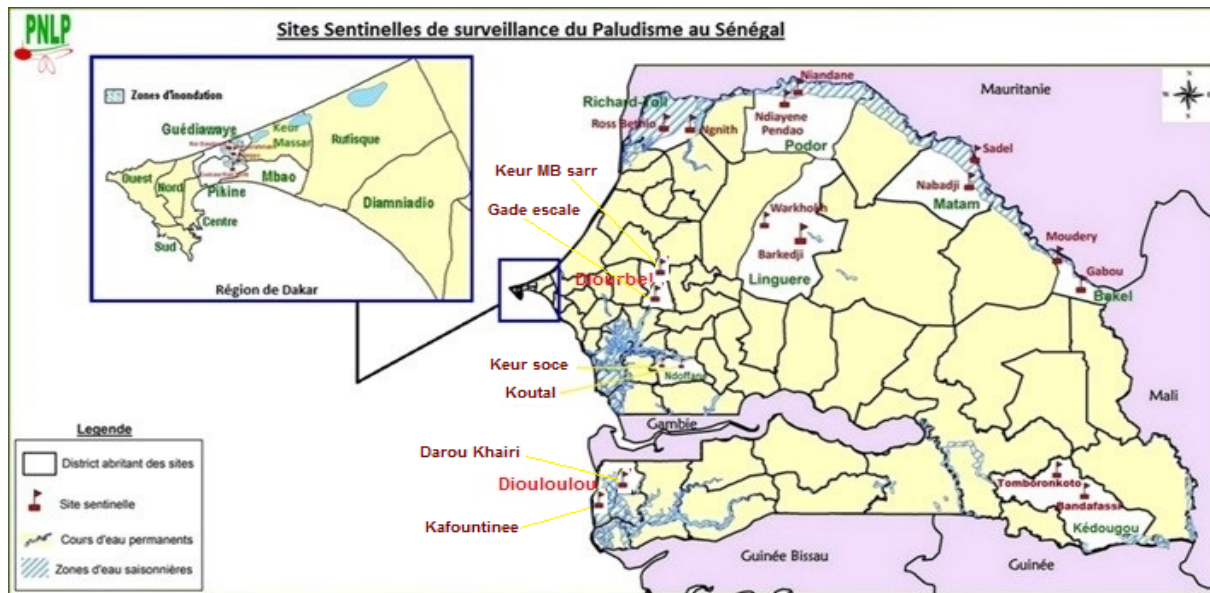


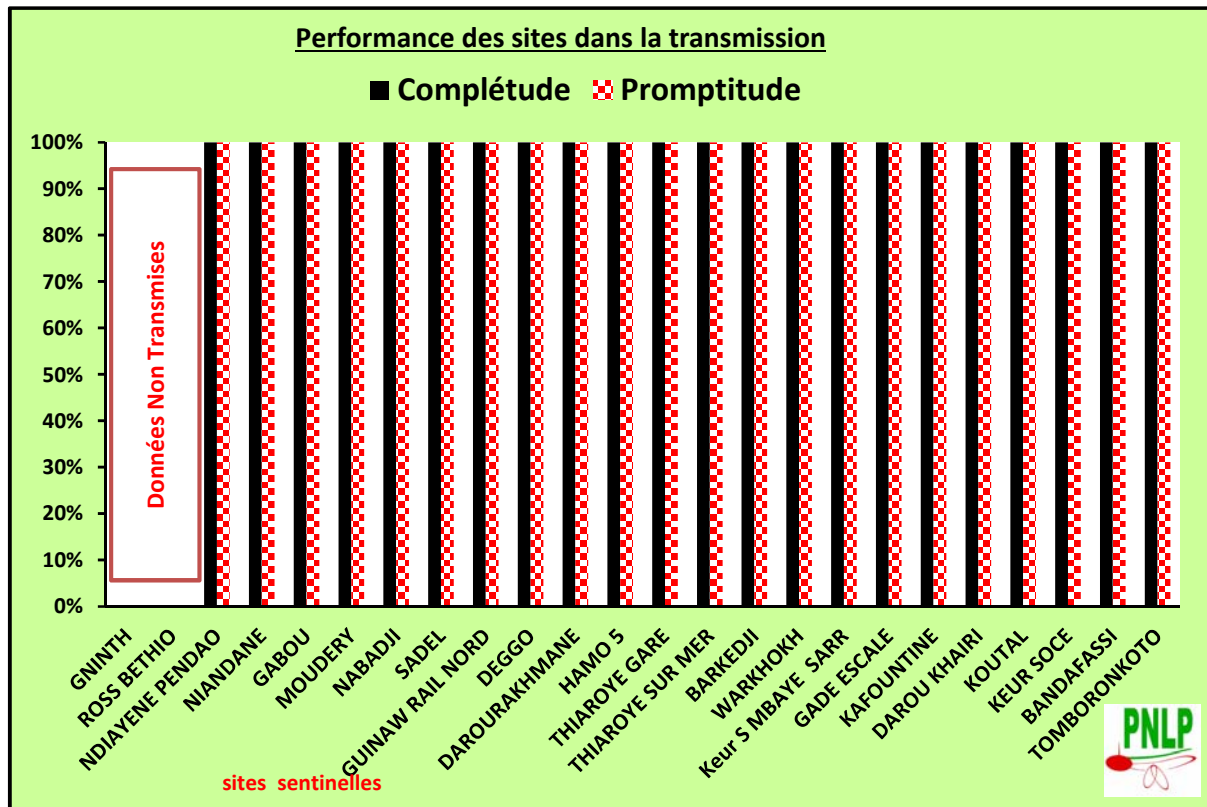


BULLETIN DE SURVEILLANCE SENTINELLE DU PALUDISME

N° B.S.E.P_11/2018 _____ Semaine épidémiologique du 12 au 18 Mars 2018



Point sur le reporting hebdomadaire des sites



Nombre de cas de paludisme enregistrés par site à la Semaine 11_2018 : du 12 au 18 Mars 2018

REGIONS	DISTRICTS	SITES	Patients Agés de - 5 Ans				Patients Agés de 5 ans et +				Femmes Enceintes MALADES				TOTAL				
			Nombre Total de cas vus (toutes affections confondues)	* Nombre de cas Suspects de paludisme	Nombre de Tests (TDR) réalisés	Nombre de cas de paludisme confirmés	Nombre Total de cas vus (toutes affections confondues)	* Nombre de cas Suspects. de paludisme	Nombre de Tests (TDR) réalisés	Nombre de cas de paludisme confirmés	Nombre Total de cas vus (toutes affections confondues)	* Nombre de cas Suspects. de paludisme	Nombre de Tests (TDR) réalisés	Nombre de cas de paludisme confirmés	Nombre Total de cas vus (toutes affections confondues)	* Nombre de cas Suspects. de paludisme (A)	Nombre de Tests (TDR) réalisés (B)	Nombre de cas de paludisme confirmés (P)	Taux de Réalisation des TDR (B) / (A)
ST-LOUIS	RICHARD TOLL GNINTH	ROSS BETHIO	Données Non transmises																
	PODOR	NDIAYENE PENDAO	9	0	0	0	60	1	1	0	3	0	0	0	72	1	1	0	100%
		NIANDANE	37	10	10	0	64	11	11	0	0	0	0	101	21	21	0	100%	
MATAM	MATAM	NABADJI	21	9	9	0	43	9	9	0	1	0	0	65	18	18	0	100%	
		SADEL	15	2	2	0	48	1	1	0	0	0	0	63	3	3	0	100%	
LOUGA	LINGUERE	BARKEDEJI	22	0	0	0	104	4	4	0	11	3	3	137	7	7	0	100%	
		WARKHOKH	3	1	1	0	20	2	2	0	6	2	2	29	5	5	0	100%	
KAOLACK	NDOFFANE	KOUTAL	23	7	7	0	99	7	7	0	5	0	0	127	14	14	0	100%	
		KEUR SOCE	26	4	4	0	67	6	6	0	13	3	3	106	13	13	0	100%	
DIOURBEL	DIOURBEL	KEUR MBAYE SARR	131	27	27	0	237	74	74	6	24	2	2	392	103	103	6	100%	
		GADE ESCALE	17	3	3	0	59	8	8	0	1	0	0	77	11	11	0	100%	
DAKAR	PIKINE	GUINAW RAIL NORD	143	20	20	0	163	13	13	0	26	1	1	332	34	34	0	100%	
		DEGGO	224	16	16	0	243	22	22	0	30	0	0	497	38	38	0	100%	
	GUEDIAWAYE	DAROURAKHMANE	83	9	9	0	116	9	9	0	1	0	0	200	18	18	0	100%	
		HAMO 5	149	12	12	0	193	6	6	0	30	2	2	372	20	20	0	100%	
	MBAO	THIAROYE GARE	66	0	0	0	102	3	3	0	19	1	1	187	4	4	0	100%	
		THIAROYE SUR MER	110	36	36	0	102	34	34	0	38	3	3	250	73	73	0	100%	
TAMBA	BAKEL	GABOU	20	2	2	0	235	6	6	0	6	0	0	261	8	8	0	100%	
		MOUDERY	35	12	12	0	100	17	17	0	11	1	1	146	30	30	0	100%	
KEDOUGOU	KEDOUGOU	BANDAFASSI	7	3	3	0	35	3	3	0	3	3	3	45	9	9	0	100%	
		TOMBORONKOTO	71	30	30	3	182	80	80	22	13	3	3	266	113	113	26	100%	
ZIGUINCHOR	DIOULOULOU	KAFOUNTINE	71	45	45	0	222	25	25	1	25	0	0	318	70	70	1	100%	
		DAROU KHAIRI	6	1	1	0	14	2	2	0	2	0	0	22	3	3	0	100%	

Districts	Sites	Disponibilité des intrants	
		Nombre de jours de rupture de TDR dans la semaine	Nombre de jours de rupture d' ACT dans la semaine
RICHARD TOLL GNINTH	ROSS BETHIO	0	0
PODOR	NDIAYENE PENDAO	0	0
	NIANDANE	0	0
BAKEL	GABOU	0	0
	MOUDERY	0	0
DIOURBEL	Keur S BM SARR	0	0
	GADE ESCALE	0	0

NT = Non Transmises
 ND = Non disponible
 NA = Non Appliquée

Districts	Sites	Disponibilité des intrants	
		Nombre de jours de rupture de TDR dans la semaine	Nombre de jours de rupture d' ACT dans la semaine
MATAM	NABADJI	0	0
	SADEL	0	0
PIKINE	GUINAW RAIL NORD	0	0
	DEGGO	0	0
GUEDIAWAYE	DAROURAKHMANE	0	0
	HAMO	0	0
DIOULOULOU	KAFOUNTINE	0	0
	DAROU KHAIRI	0	0

Districts	Sites	Disponibilité des intrants	
		Nombre de jours de rupture de TDR dans la semaine	Nombre de jours de rupture d' ACT dans la semaine
MBAO	THIAROYE GARE	0	0
	THIAROYE SUR MER	0	0
LINGUERE	BARKEDEJI	0	0
	WARKHOKH	0	0
NDOFFANE	KOUTAL	0	0
	KEUR SOCE	0	0
KEDOUGOU	BANDAFASSI	0	0
	TOMBORONKOTO	0	0

00 cas enregistré dans les sites du Nord à Sem11

Zéro cas enregistré

Rappel sur les Investigations dans la zone de préélimination de Richard Toll, Podor et Matam :

- FDA :** Focal Drugs Administration : Dans la concession du Cas Index Toutes les personnes sont traitées.
- FTAT :** Focal Test And Treat : Dans la concession du Cas Index Toutes les personnes sont testées et les positives sont traitées.
- FSTAT :** Focal Screening Test And Treat : Les 5 concessions voisines de la concession du Cas Index sont visitées et les personnes à risques (Présentant une fièvre, Ayant voyagées dans les 15 jours ou n'ayant pas dormi sous MII la nuit précédente) sont testées et les positives sont traitées.

Cumul Cas de paludisme par CATEGORIE enregistrés par site à la Semaine 11_2018

REGIONS	DISTRICTS	SITES	Patients Agés de - 5 Ans			Patients Agés de 5 - 10 ans			Patients Agés de 10 ans et +			Femmes Enceintes MALADES			Rapport par Catégorie					ZONES
			Nombre Total de cas vus (toutes affections confondues)	* Nombre de cas Suspects de paludisme	Nombre de cas de paludisme confirmés	Nombre Total de cas vus (toutes affections confondues)	* Nombre de cas Suspects de paludisme	Nombre de cas de paludisme confirmés	Nombre Total de cas vus (toutes affections confondues)	* Nombre de cas Suspect. de paludismes	Nombre de cas de paludisme confirmés	Nombre Total de cas vus (toutes affections confondues)	* Nombre de cas Suspects de paludisme	Nombre de cas de paludisme confirmés	Total Cas	% des Moins de 5 ans	% des 5 - 10 ans	% des Plus de 10 ans	% des Femmes Enceinte	
ST-LOUIS	RICHARD TOLL	GNINTH	274	30	0	106	20	0	590	62	0	25	3	0	0	NA	NA	NA	NA	NORD
		ROSS BETHIO	482	31	0	152	11	0	1277	56	0	164	5	0	0	NA	NA	NA	NA	
	PODOR	NDIAYENE PENDAO	130	26	0	107	12	0	506	17	0	35	7	0	0	NA	NA	NA	NA	
		NIANDANE	442	104	0	125	37	0	648	70	0	24	0	0	0	NA	NA	NA	NA	
MATAM	MATAM	NABADJI	301	56	0	64	27	0	508	73	1	30	2	0	1	0%	0%	100%	0%	
		SADEL	75	4	0	20	5	0	388	4	0	6	0	0	0	NA	NA	NA	NA	
LOUGA	LINGUERE	BARKEDJI	303	19	0	134	21	0	1127	56	0	121	5	0	0	NA	NA	NA	NA	
		WARKHOKH	167	36	0	38	24	0	309	47	3	81	10	0	3	0%	0%	100%	0%	
KAOLACK	NDOFFANE	KOUTAL	333	50	1	156	42	2	920	50	1	45	1	1	5	20%	40%	20%	20%	
		KEUR SOCE	393	59	0	91	38	0	539	73	4	87	7	0	4	0%	0%	100%	0%	
DIOURBEL	DIOURBEL	KEUR MBAYE SARR	1556	264	8	404	182	34	2681	1109	189	336	15	0	231	3%	15%	82%	0%	
		GADE ESCALE	170	25	0	57	22	1	388	48	1	35	3	0	2	0%	50%	50%	0%	
DAKAR	PIKINE	GUINAW RAIL NORD	1292	129	0	380	43	0	1587	110	0	242	10	0	0	NA	NA	NA	NA	
		DEGGO	1855	128	0	406	55	0	2317	204	1	226	1	0	1	0%	0%	100%	0%	
	GUEDEAWAYE	DAROURAKHMANE	787	58	0	279	25	0	1188	71	1	15	3	0	1	0%	0%	100%	0%	
		HAMO 5	1300	119	0	282	37	0	1467	48	0	221	3	0	0	NA	NA	NA	NA	
	MBAO	THIAROYE GARE	825	13	0	159	12	0	779	26	0	110	2	0	0	NA	NA	NA	NA	
		THIAROYE SUR MER	922	170	1	252	79	2	946	193	2	292	9	0	5	20%	40%	40%	0%	
TAMBA	BAKEL	GABOU	302	19	0	251	18	0	1990	49	0	121	11	0	0	NA	NA	NA	NA	
		MOUDERY	258	62	0	124	35	0	1122	105	0	104	13	0	0	NA	NA	NA	NA	
KEDOUGOU	KEDOUGOU	BANDAFASSI	141	38	0	49	17	1	403	68	1	10	5	1	3	0%	33%	33%	33%	
		TOMBORONKOTO	383	130	36	113	78	40	615	214	71	86	34	17	164	22%	24%	43%	10%	
ZIGUINCHOR	DIOULOLOU	KAFOUNTINE	773	369	1	182	54	1	1650	325	6	151	8	0	8	13%	13%	75%	0%	
		DAROU KHAIRI	101	18	0	26	12	0	141	7	1	13	1	0	1	0%	0%	100%	0%	

REGIONS	DISTRICTS	SITES	Nombre Total de cas vus (toutes affections confondues) (C)	* Nombre Total de cas Suspects de paludisme (A)	Nombre total de Tests (TDR) réalisés (B)	Nombre de cas de paludisme confirmés (P)	Total Cas Suspects / Total Consultants (A) / (C)	Taux de Réalisation des TDR (B) / (A)	Taux de Positivité (P) / (B)	CUMUL à	ZONES	
ST-LOUIS	RICHARD TOLL	GNINTH	995	115	115	0	12%	100%	0%	S11	NORD	
		ROSS BETHIO	2 075	103	103	0	5%	100%	0%	S11		
	PODOR	NDIAYENE PENDAO	778	62	62	0	8%	100%	0%	S11		
		NIANDANE	1 239	211	211	0	17%	100%	0%	S11		
MATAM	MATAM	NABADJI	903	158	158	1	17%	100%	1%	S11		
		SADEL	489	13	13	0	3%	100%	0%	S11		
LOUGA	LINGUERE	BARKEDJI	1 685	101	101	0	6%	100%	0%	S11		
		WARKHOKH	595	117	117	3	20%	100%	3%	S11		
KAOLACK	NDOFFANE	KOUTAL	1 454	143	143	5	10%	100%	3%	S11		CENTRE
		KEUR SOCE	1 110	177	177	4	16%	100%	2%	S11		
DIOURBEL	DIOURBEL	Keur S MBAYE SARR	4 977	1 570	1 570	231	32%	100%	15%	S11		
		GADE ESCALE	650	98	98	2	15%	100%	2%	S11		
DAKAR	PIKINE	GUINAW RAIL NORD	3 501	292	292	0	8%	100%	0%	S11	OUEST	
		DEGGO	4 804	388	388	1	8%	100%	0%	S11		
	GUEDIAWAYE	DAROURAKHMANE	2 269	157	157	1	7%	100%	1%	S11		
		HAMO 5	3 270	207	207	0	6%	100%	0%	S11		
	MBAO	THIAROYE GARE	1 873	53	53	0	3%	100%	0%	S11		
		THIAROYE SUR MER	2 412	451	451	5	19%	100%	1%	S11		
TAMBA	BAKEL	GABOU	2 664	97	97	0	4%	100%	0%	S11	SUD SUD-EST	
		MOUDERY	1 608	215	215	0	13%	100%	0%	S11		
KEDOUGOU	KEDOUGOU	BANDAFASSI	603	128	128	3	21%	100%	2%	S11		
		TOMBORONKOTO	1 197	456	456	164	38%	100%	36%	S11		
ZIGUINCHOR	DIOULOULOU	KAFOUNTINE	2 756	756	756	8	27%	100%	1%	S11		
		DAROU KHAIRI	281	38	38	1	14%	100%	3%	S11		

NA = Non Appliquée

ZONES	Cumul à Sem 11 : Niveau des indicateurs par zone										
	Taux de réalisation des tests	Total Cas	SEXE		% des Moins de 5 ans	% des 5 - 10 ans	% des Plus de 10 ans	% des Femmes Enceinte	% Cas suspects / Consultants	% Positivité des tests	Morbidité proportionnelle
			Masculin	Féminin							
Nord	100%	4	4	0	0%	0%	100%	0%	10%	0%	0,0%
Centre	100%	242	153	89	6%	26%	63%	5%	24%	12%	3,0%
Ouest	100%	7	5	2	7%	13%	80%	0%	9%	0%	0,0%
Sud Sud-Est	100%	176	70	106	9%	18%	63%	11%	19%	10%	1,9%

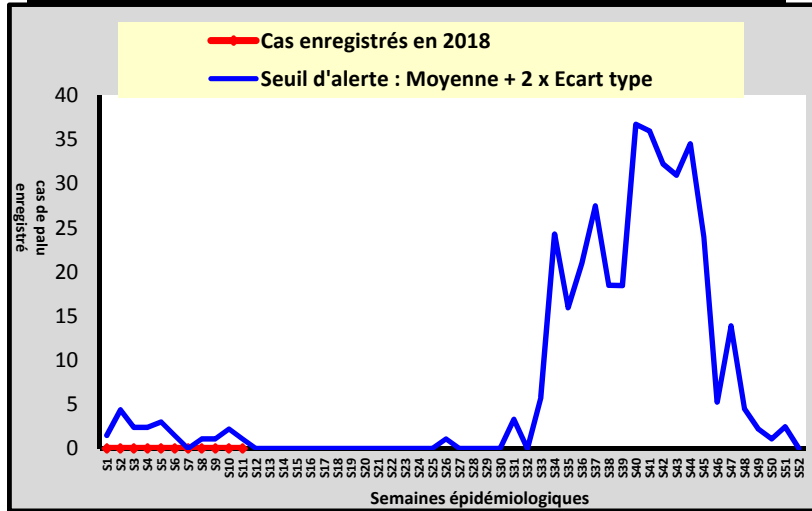


Suivi du seuil d'alerte par SITE à la semaine 11_ 2018

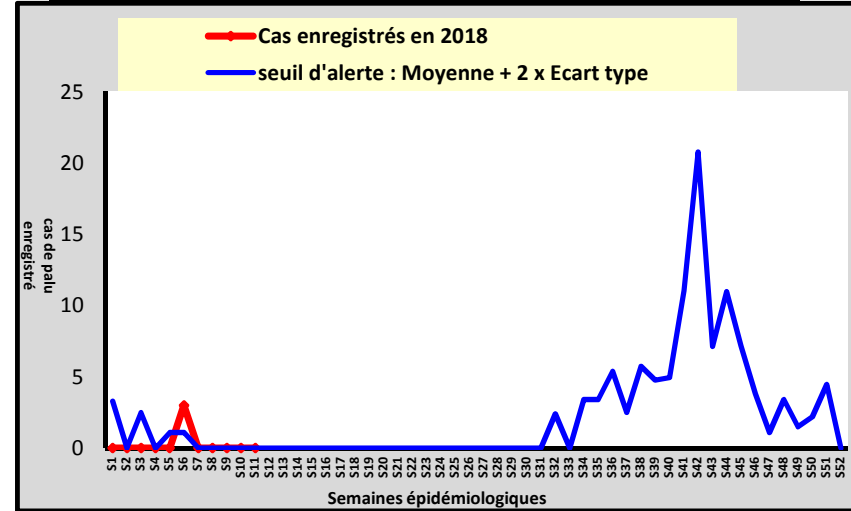
DISTRICT SANITAIRE DE LINGUERE

Seuil d'alerte calculé sur une période de 5 ans (2013 - 2017)

Poste de santé de BARKEDJI



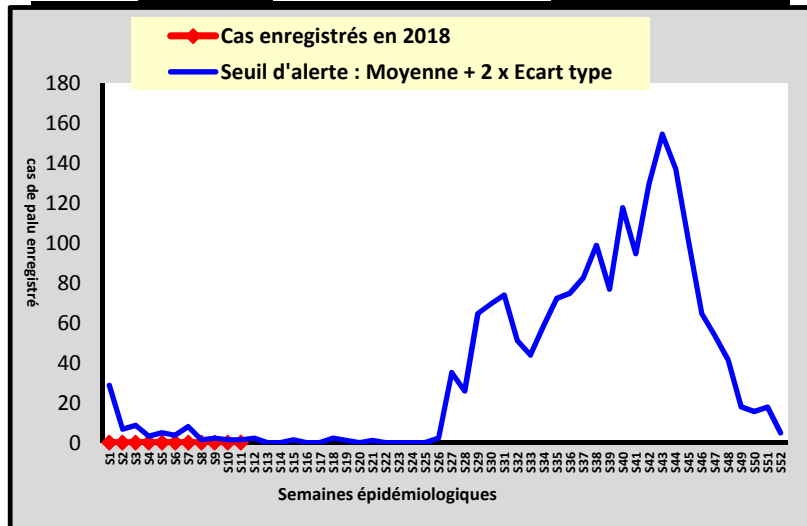
Poste de santé de WARKHOKH



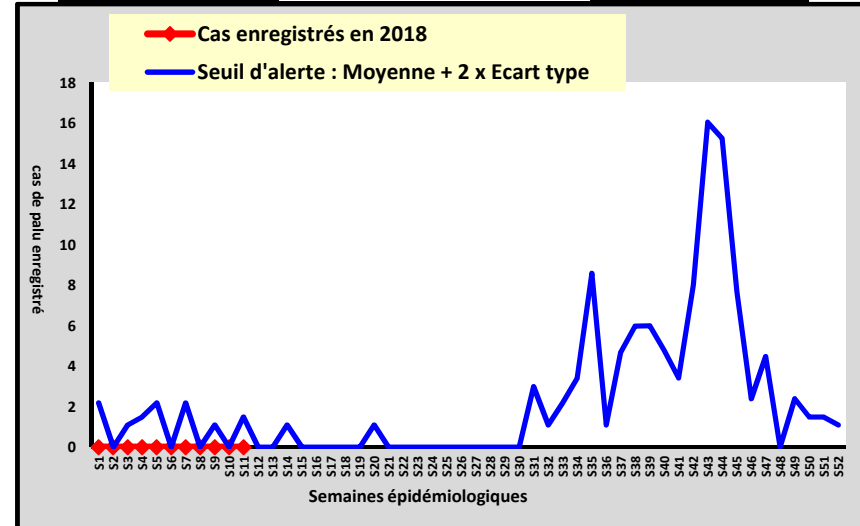
DISTRICT SANITAIRE DE BAKEL



Poste de santé de GABOU



Poste de santé de MOUDERY



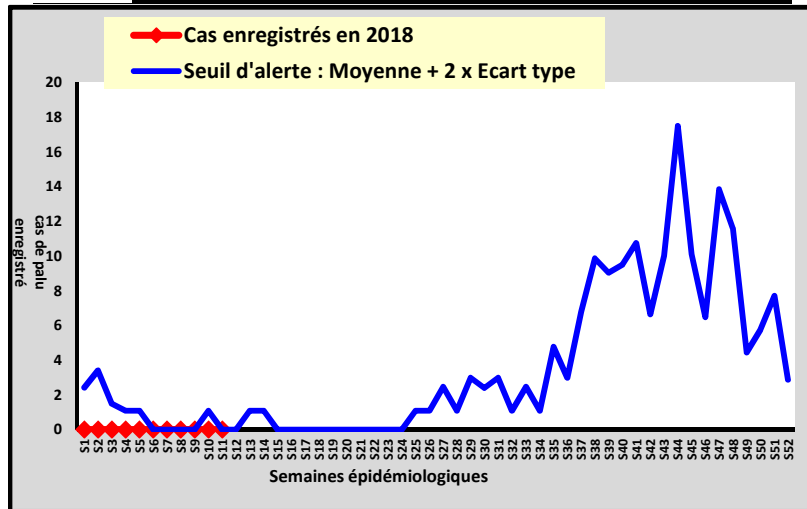


DISTRICT SANITAIRE DE PIKINE

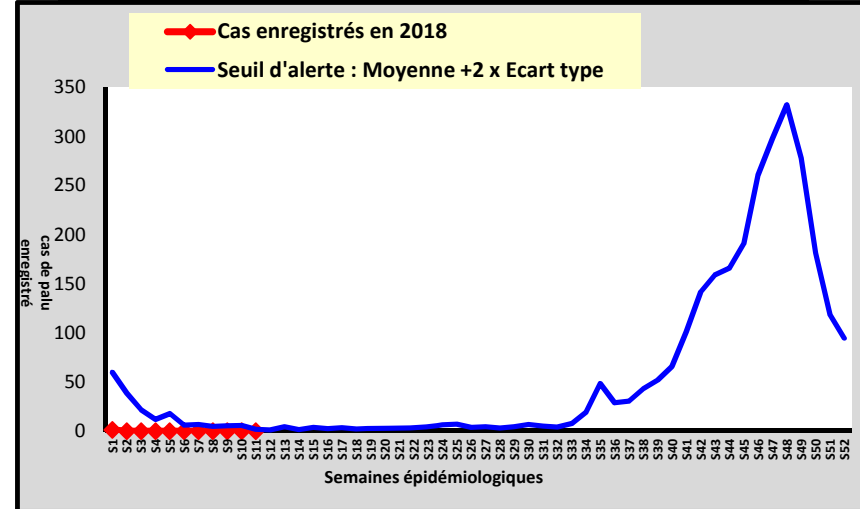
Seuil d'alerte calculé sur une période de 5 ans



Poste de santé de GUINAW RAIL NORD



Poste de santé de DEGGO

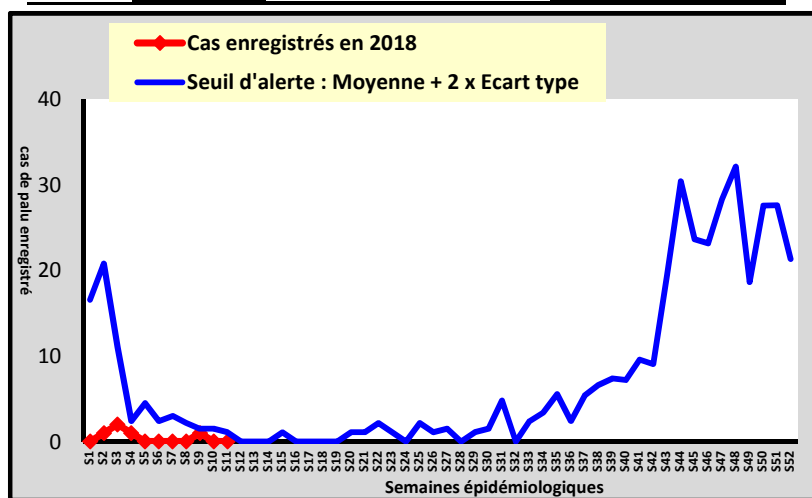


DISTRICT SANITAIRE DE NDOFFANE

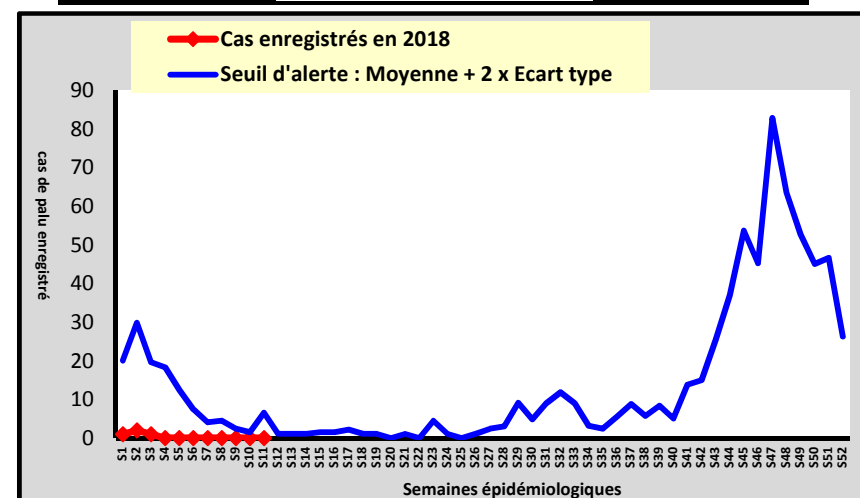
Seuil d'alerte calculé sur une période de 5 ans



Poste de santé de KOUTAL



Poste de santé de KEUR SOCE



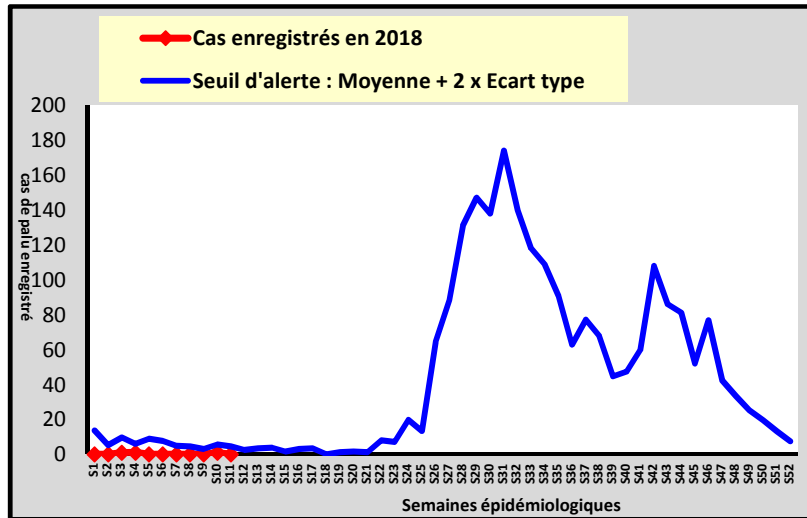


DISTRICT SANITAIRE DE KEDOUGOU

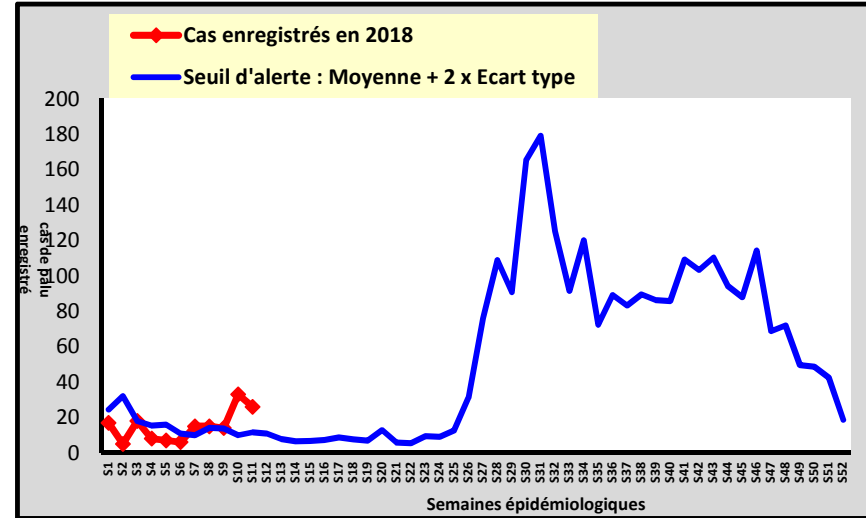
Seuil d'alerte calculé sur une période de 5 ans



Poste de santé de BANDAFASSI



Poste de santé de TOMBORONKOTO

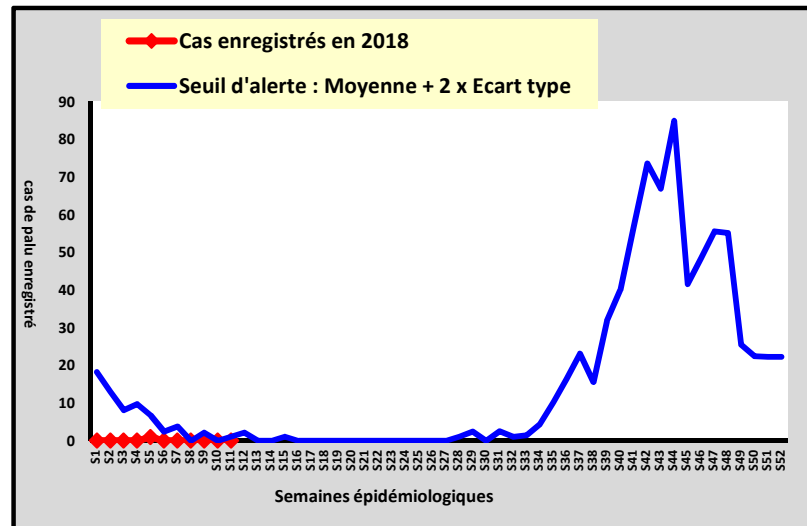


DISTRICT SANITAIRE DE GUEDIAWAYE

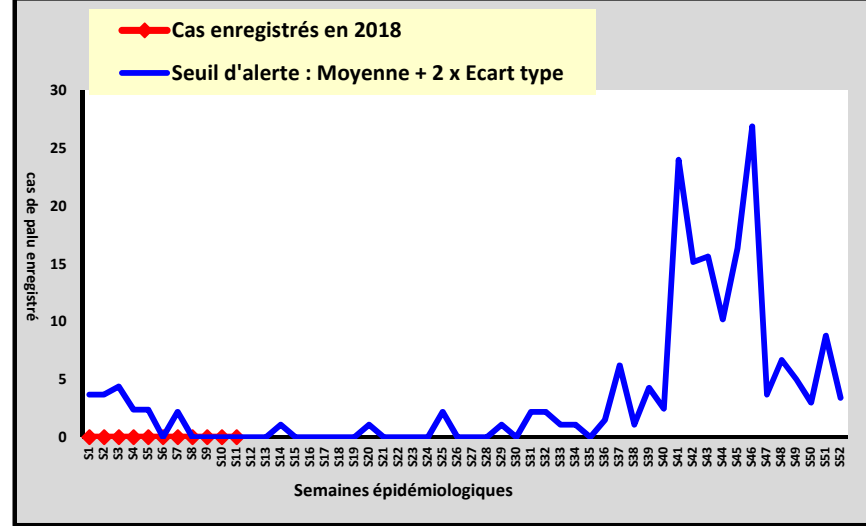
Seuil d'alerte calculé sur une période de 5 ans



Poste de santé de DAROURAHMANE



Poste de santé de HAMO 5



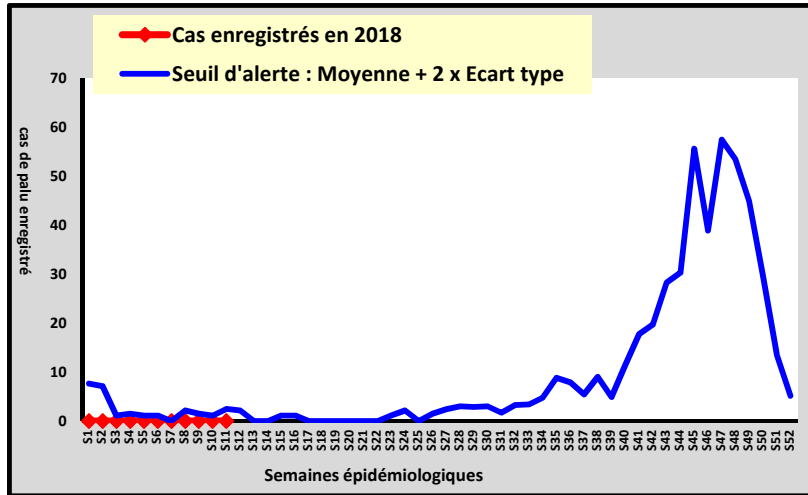


DISTRICT SANITAIRE DE MBAO

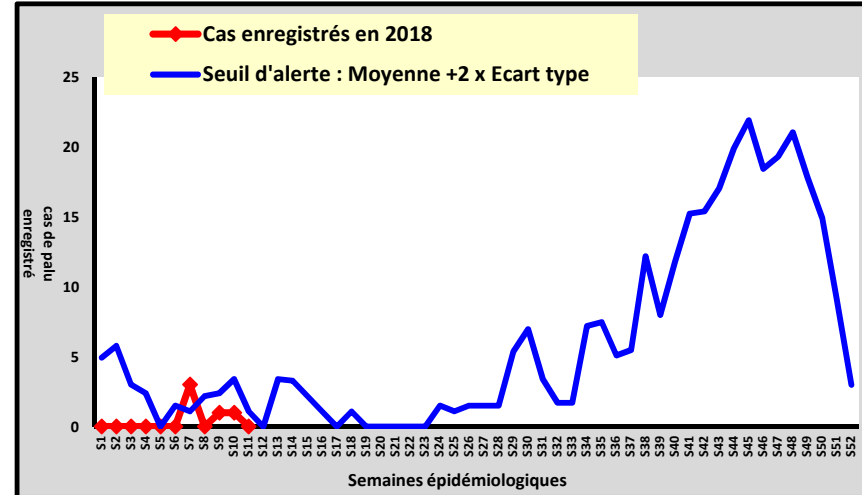
Seuil d'alerte calculé sur une période de 5 ans



Poste de santé de THIAROYE GARE



Poste de santé de THIAROYE SUR MER

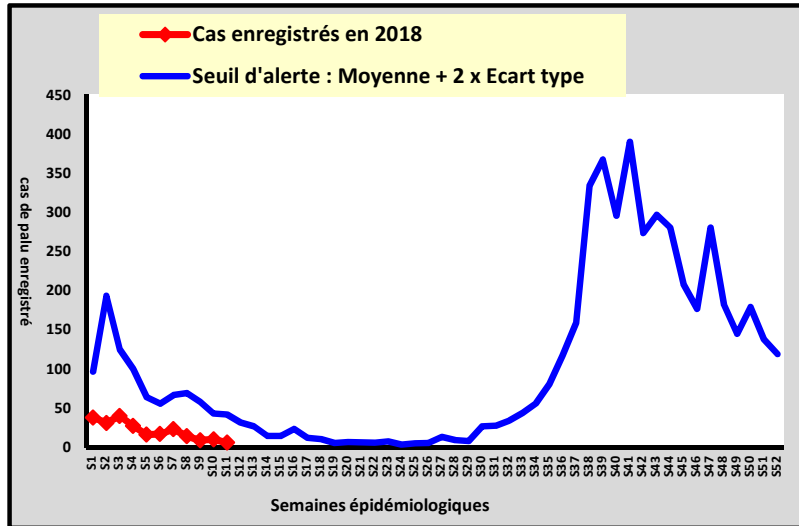


DISTRICT SANITAIRE DE DIORBEL

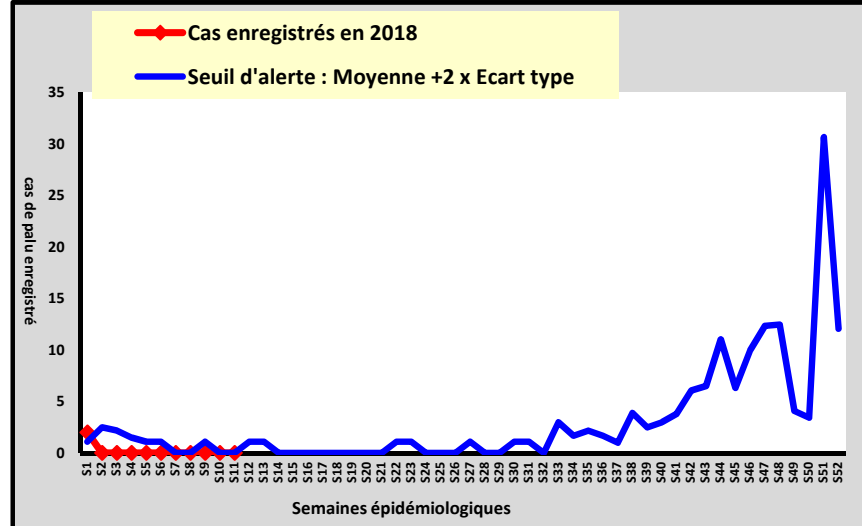
Seuil d'alerte calculé sur une période de 5 ans



Poste de santé de KEUR S. MBAYE SARR



Poste de santé de GADE ESCALE



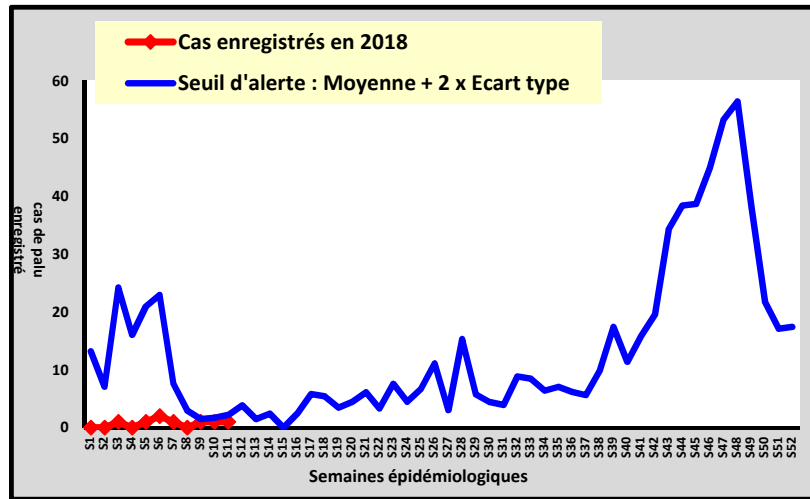


DISTRICT SANITAIRE DE DILOULOU

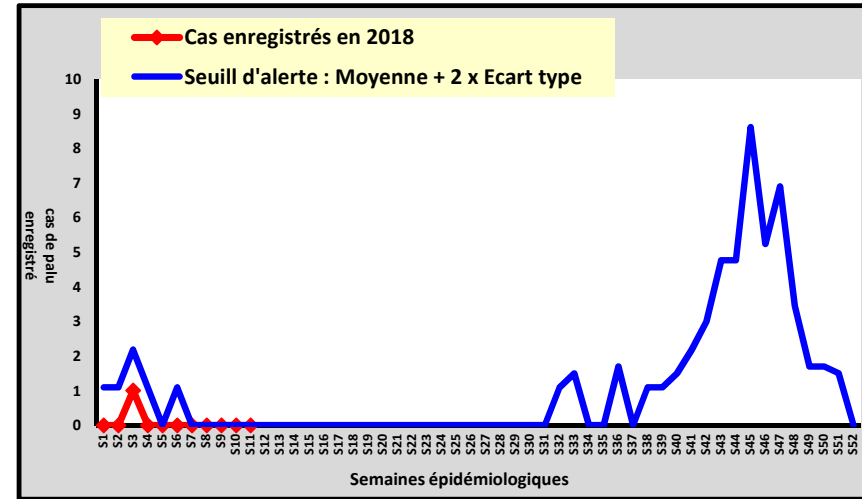


Seuil d'alerte calculé sur une période de 5 ans

Poste de santé de KAFOUNTINE

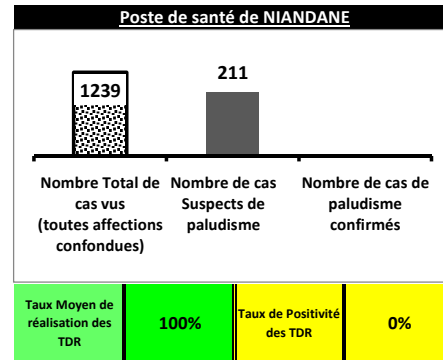
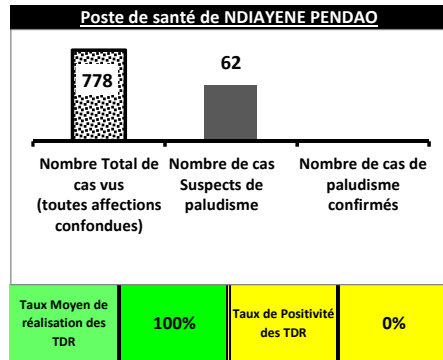


Poste de santé de DAROU KHAIRI

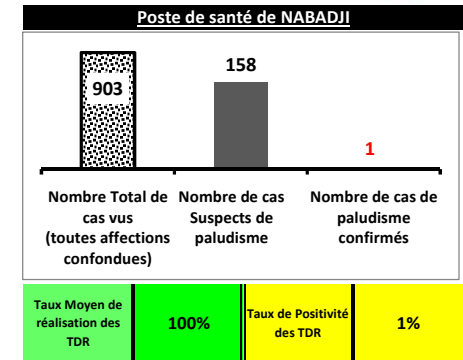
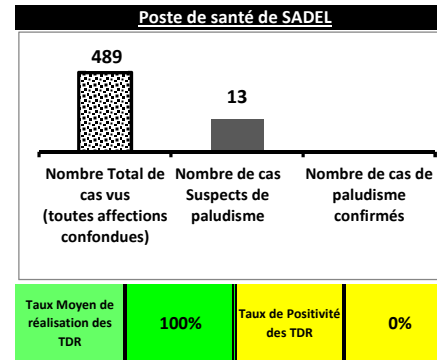




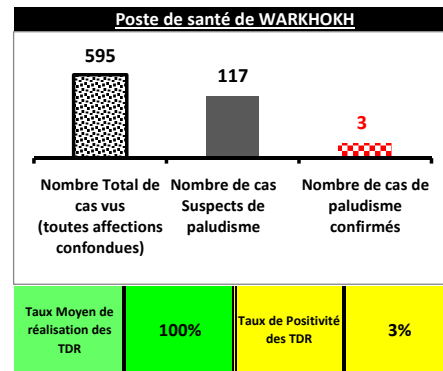
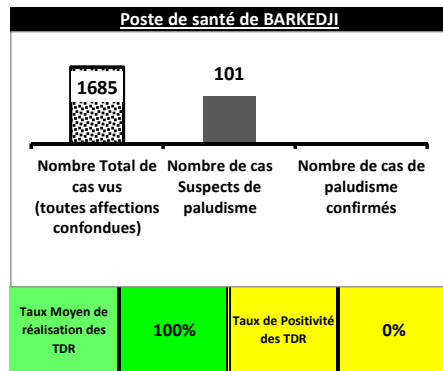
DISTRICT SANITAIRE DE PODOR



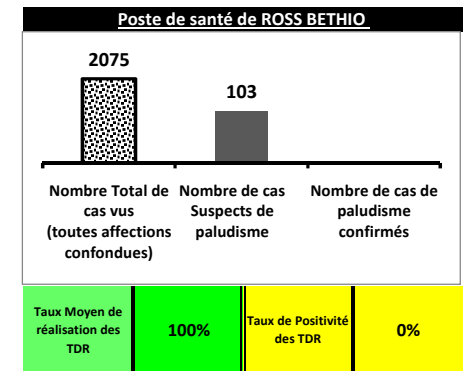
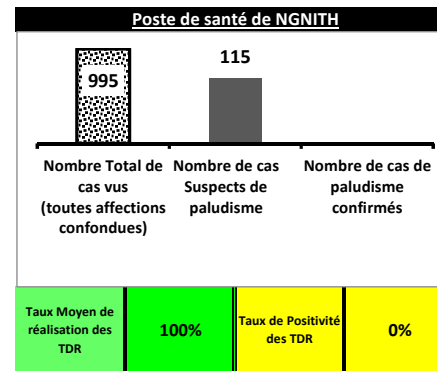
DISTRICT SANITAIRE DE MATAM



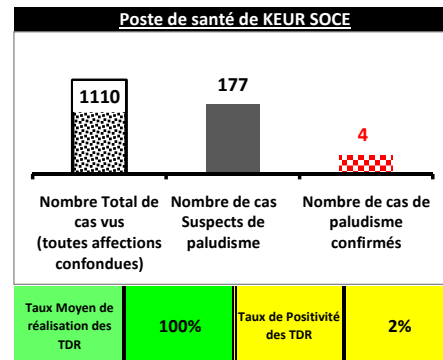
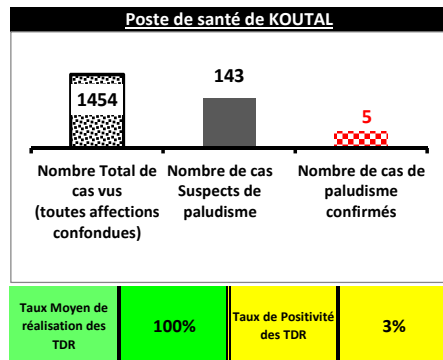
DISTRICT SANITAIRE DE LINGUERE



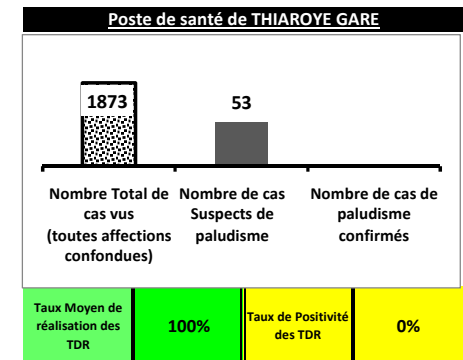
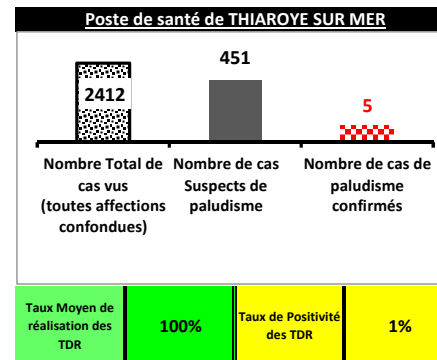
DISTRICT SANITAIRE DE RICHARD TOLL



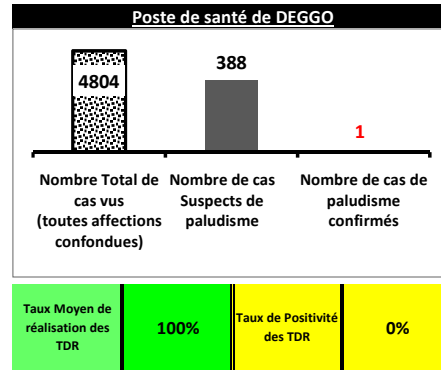
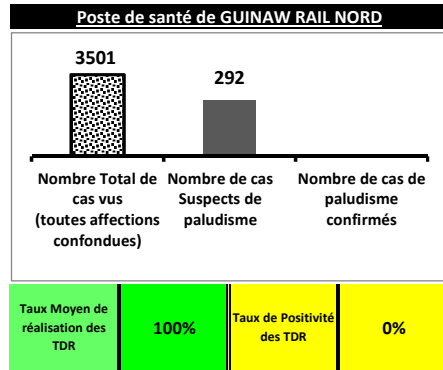
DISTRICT SANITAIRE DE NDOFFANE



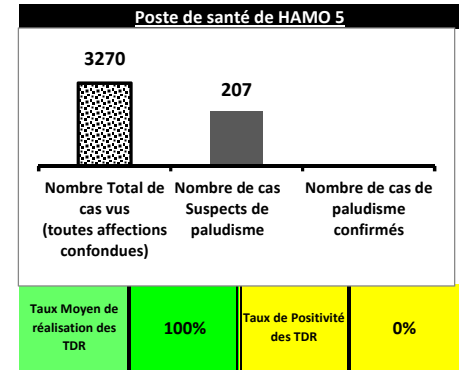
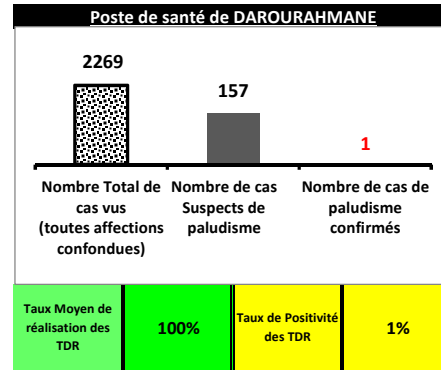
DISTRICT SANITAIRE DE MBAO



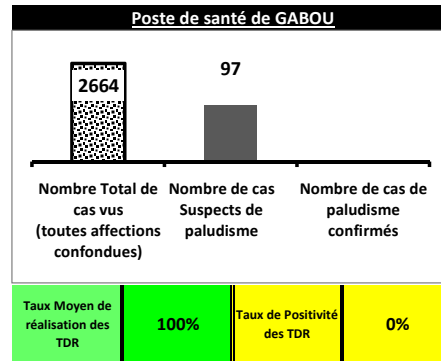
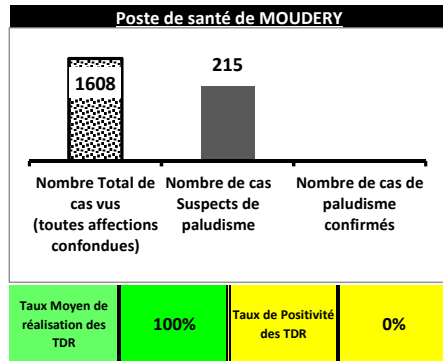
DISTRICT SANITAIRE DE PIKINE



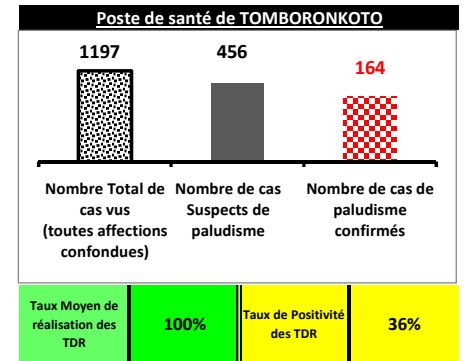
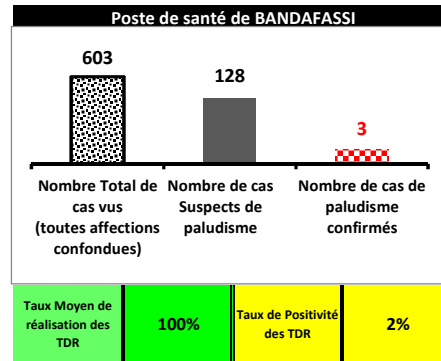
DISTRICT SANITAIRE DE GUEDEAWAYE



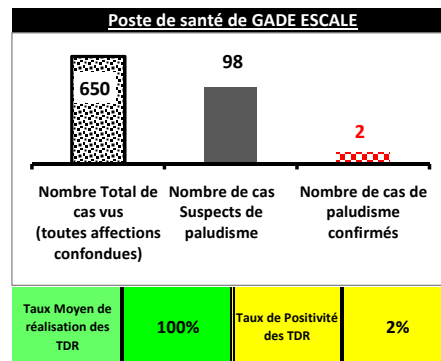
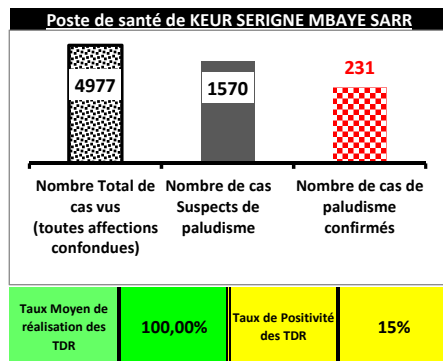
DISTRICT SANITAIRE DE BAKEL



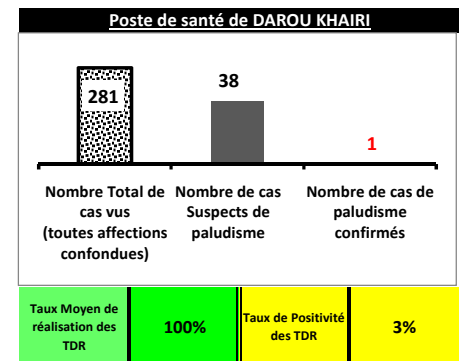
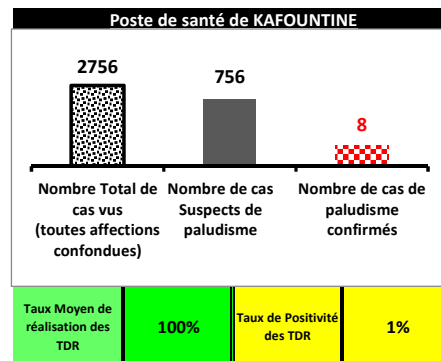
DISTRICT SANITAIRE DE KEDOUGOU



DISTRICT SANITAIRE DE DIOURBEL



DISTRICT SANITAIRE DE DIOULOULOU



Indicateur de performance pour le "Taux Moyen de réalisation des TDR"

Taux de moyen de réalisation TDR inférieur à 80%

Taux de moyen de réalisation TDR compris entre 80% et 99%

NA Cas Suspect = zéro

Taux moyen de réalisation des TDR = 100%

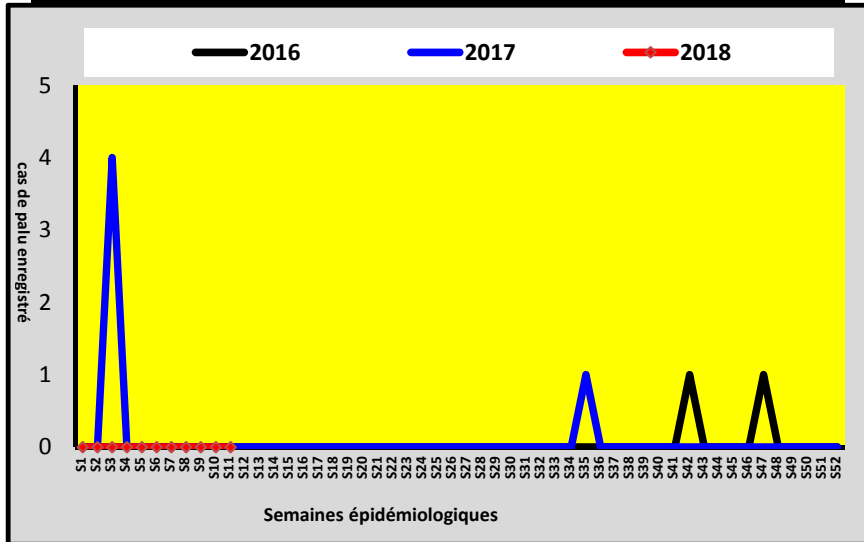


Evolution comparée des CAS de Paludime enregistrés par SITE à la semaine 11 de 2016 à 2018

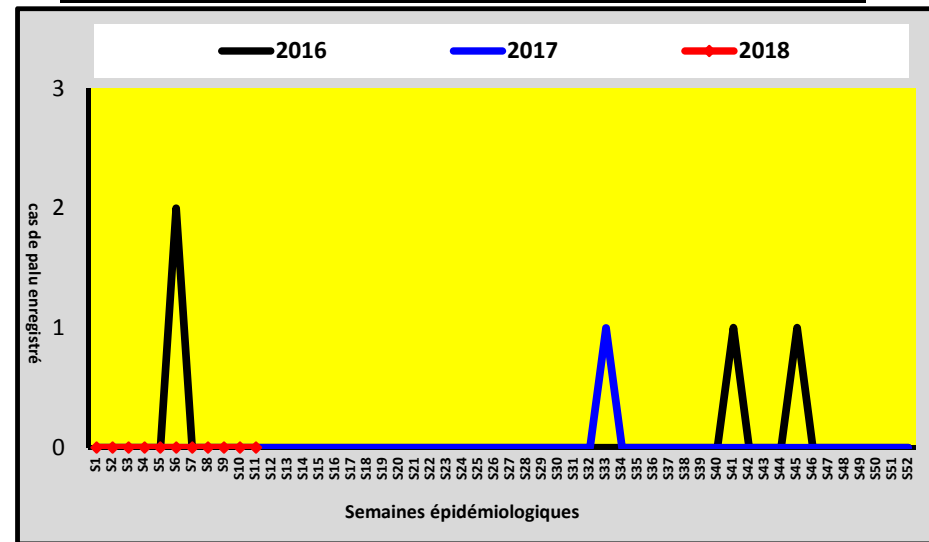


DISTRICT SANITAIRE DE PODOR

Poste de santé de NDIAYENE PENDAO

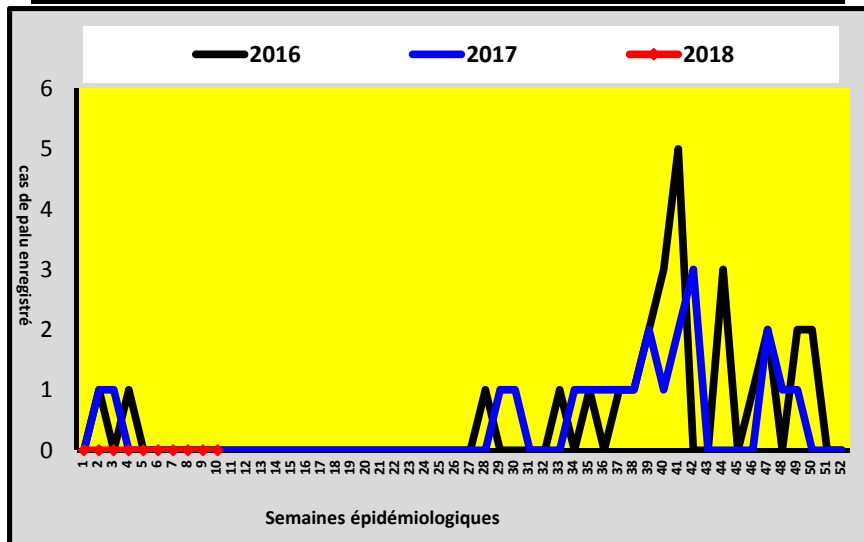


Poste de santé de NIANDANE

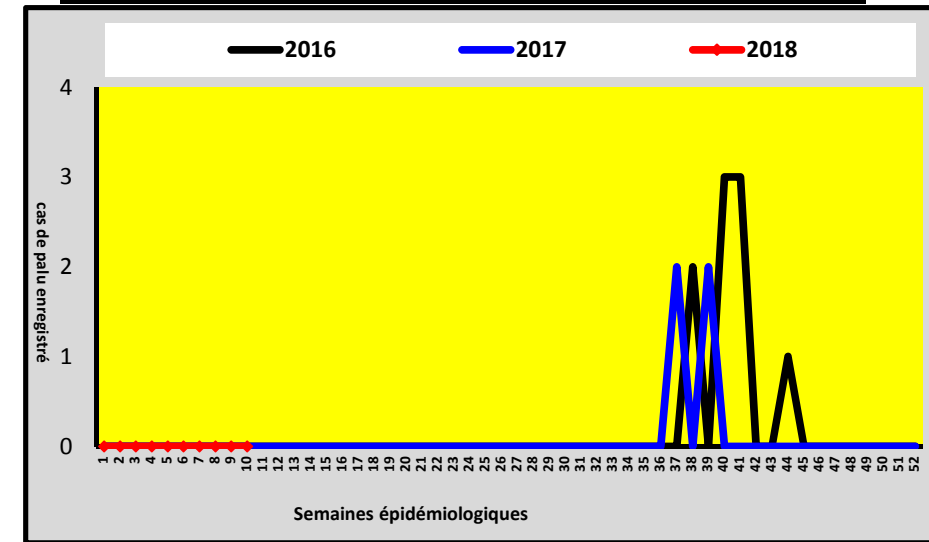


DISTRICT SANITAIRE DE RICHARD TOLL

Poste de santé de ROSS BETHIO



Poste de santé de NGNITH

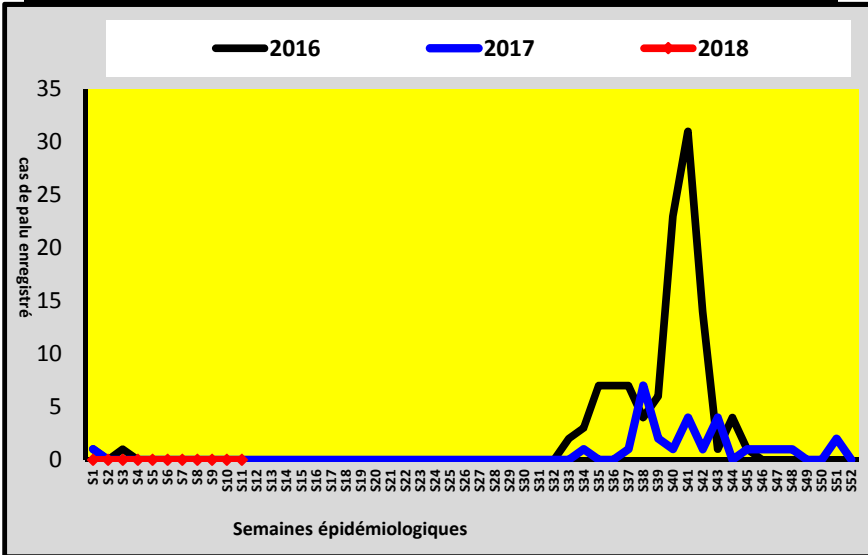




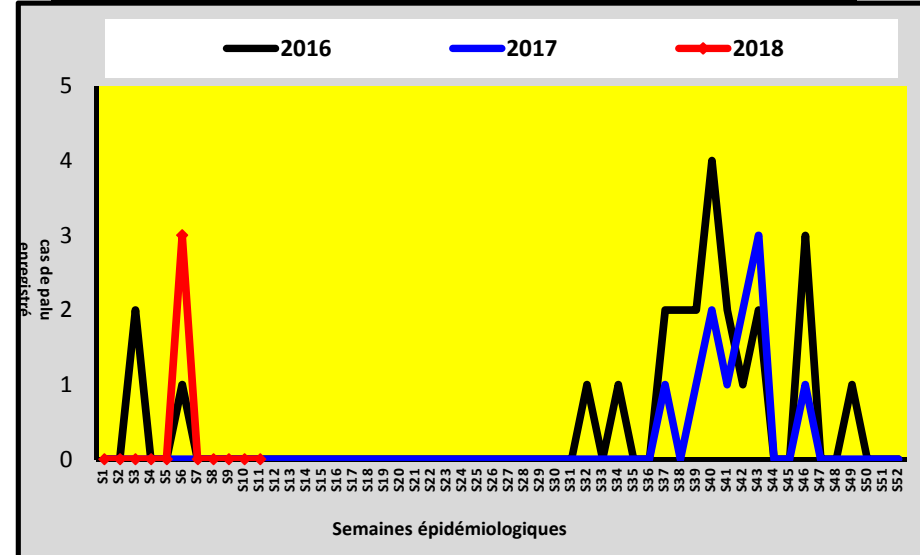
DISTRICT SANITAIRE DE LINGUERE



Poste de santé de BARKEDJI



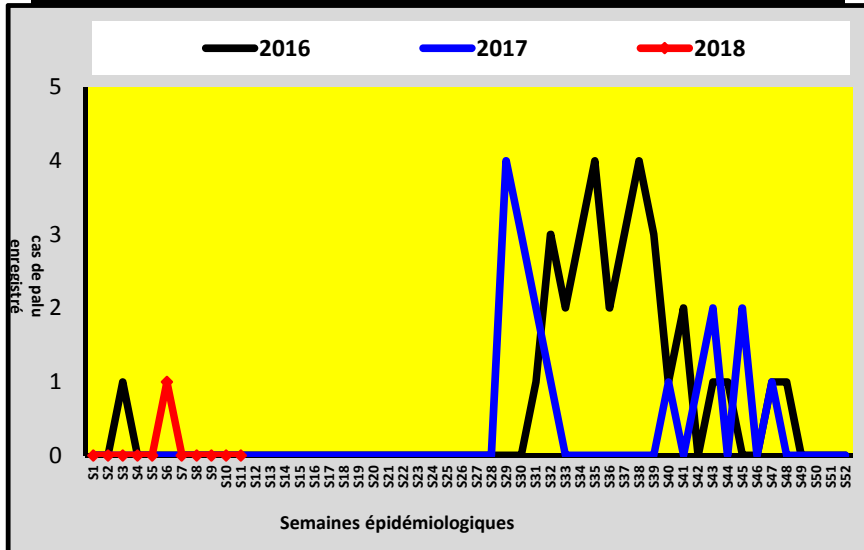
Poste de santé de WARKHOKH



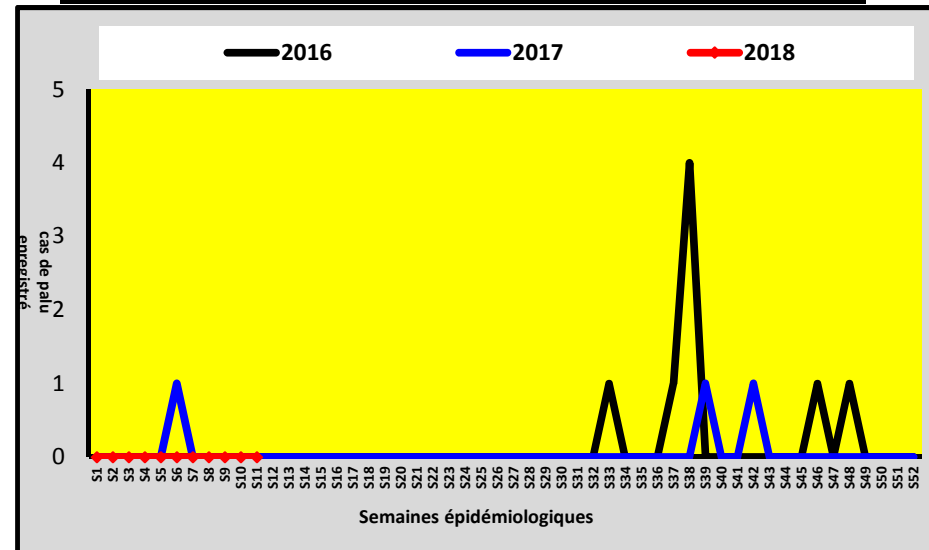
DISTRICT SANITAIRE DE MATAM



Poste de santé de NABADJI



Poste de santé de SADEL

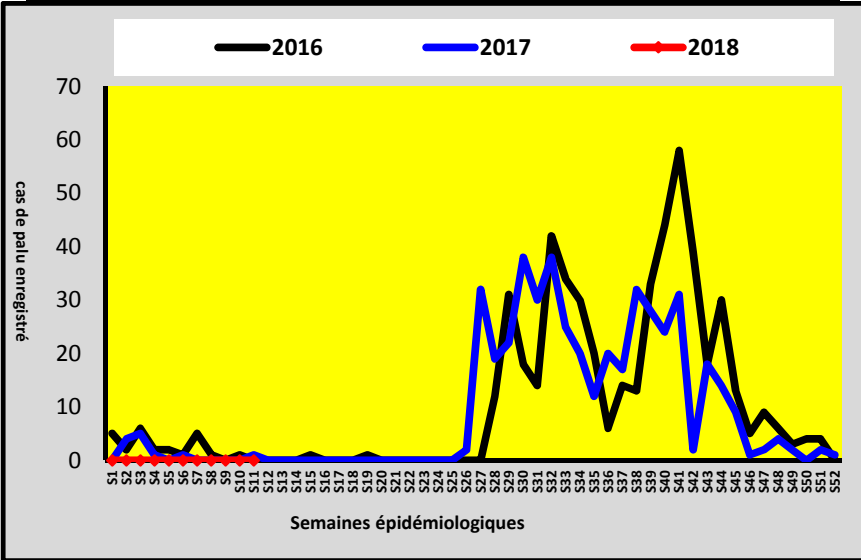




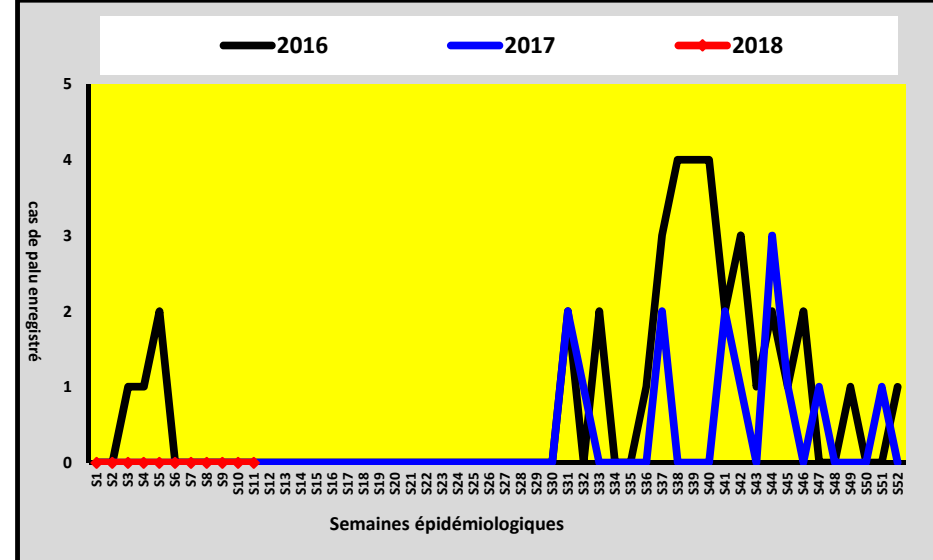
DISTRICT SANITAIRE DE BAKEL



Poste de santé de GABOU



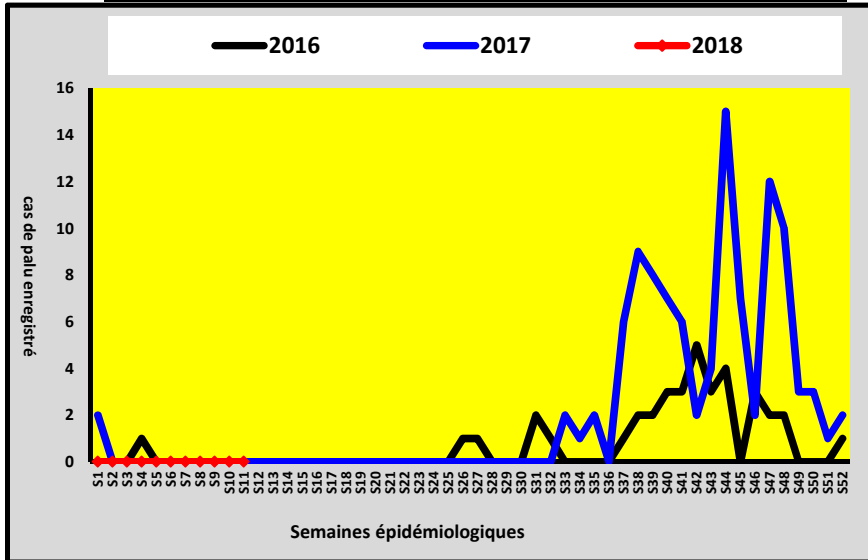
Poste de santé de MOUDERY



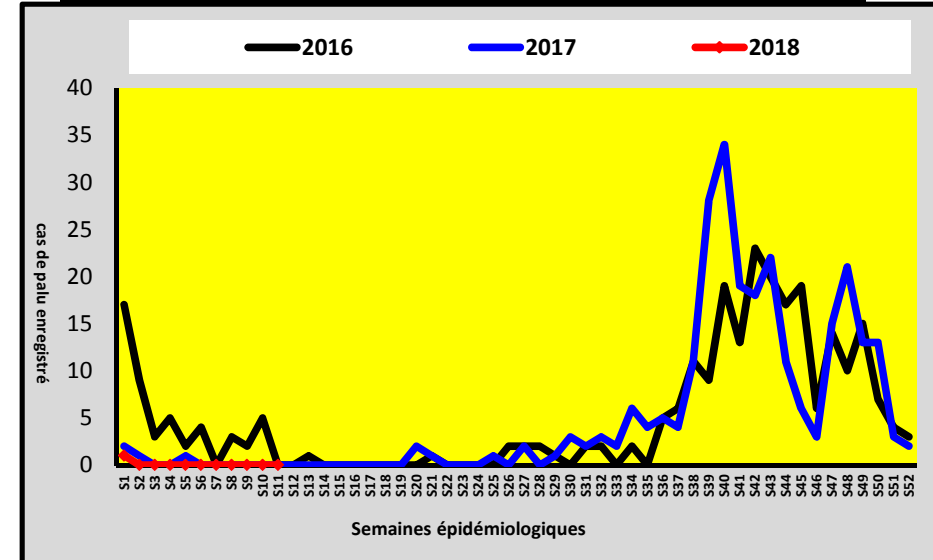
DISTRICT SANITAIRE DE PIKINE



Poste de santé de GUINAW RAIL NORD



Poste de santé de DEGGO

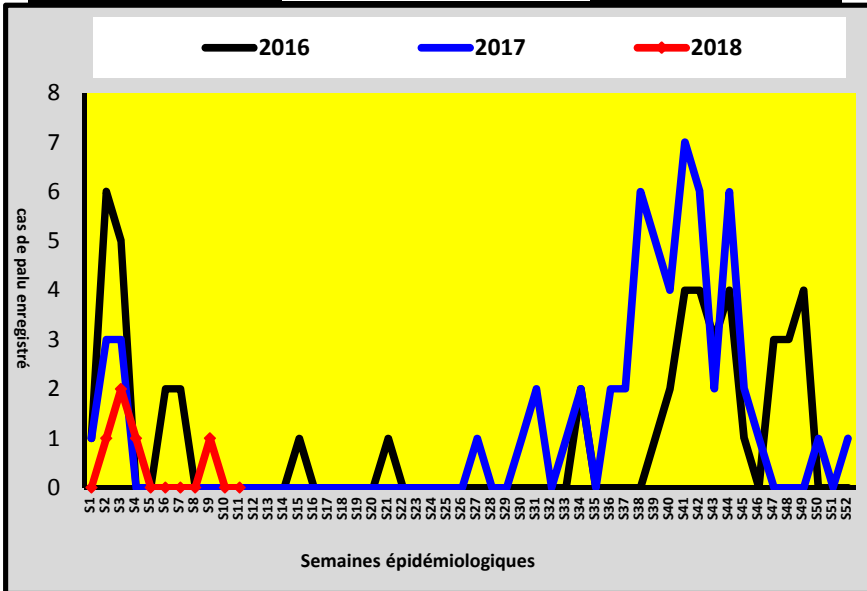




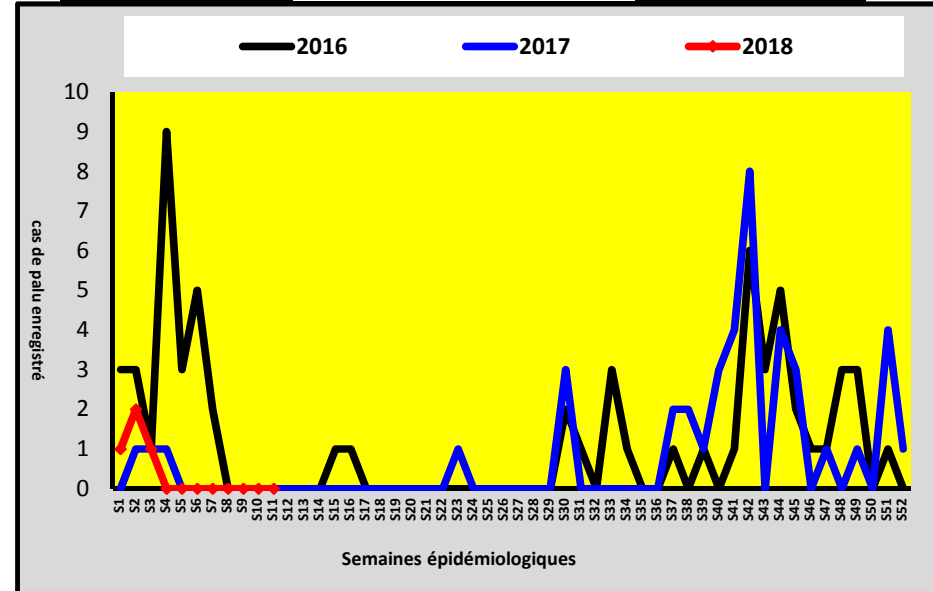
DISTRICT SANITAIRE DE NDOFFANE



Poste de santé de KOUTAL



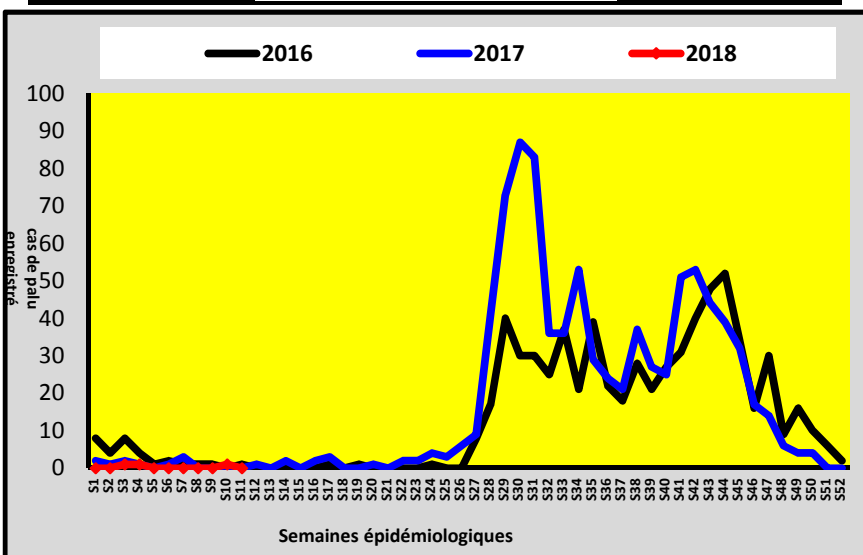
Poste de santé de KEUR SOCE



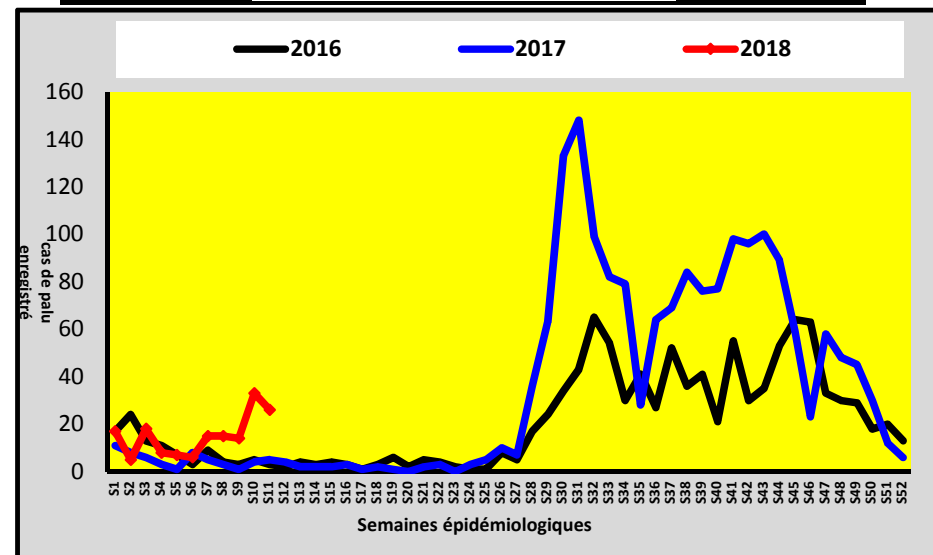
DISTRICT SANITAIRE DE KEDOUGOU



Poste de santé de BANDAFASSI



Poste de santé de TOMBORONKOTO

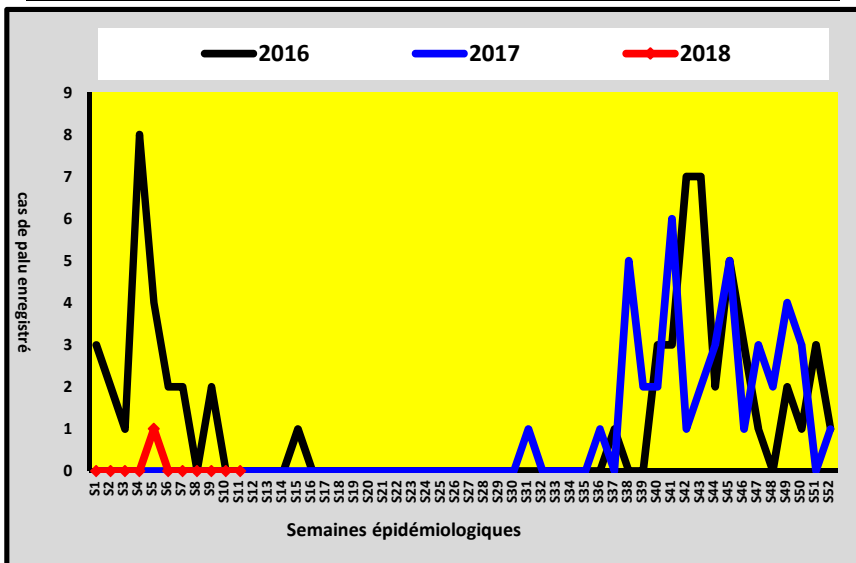




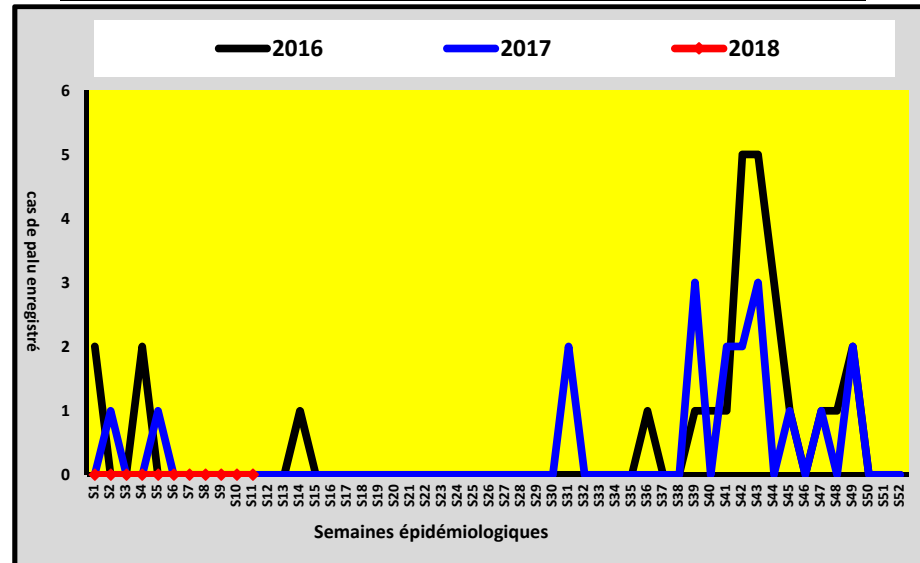
DISTRICT SANITAIRE DE GUEDEAWAYE



Poste de santé de DAROURAHMANE



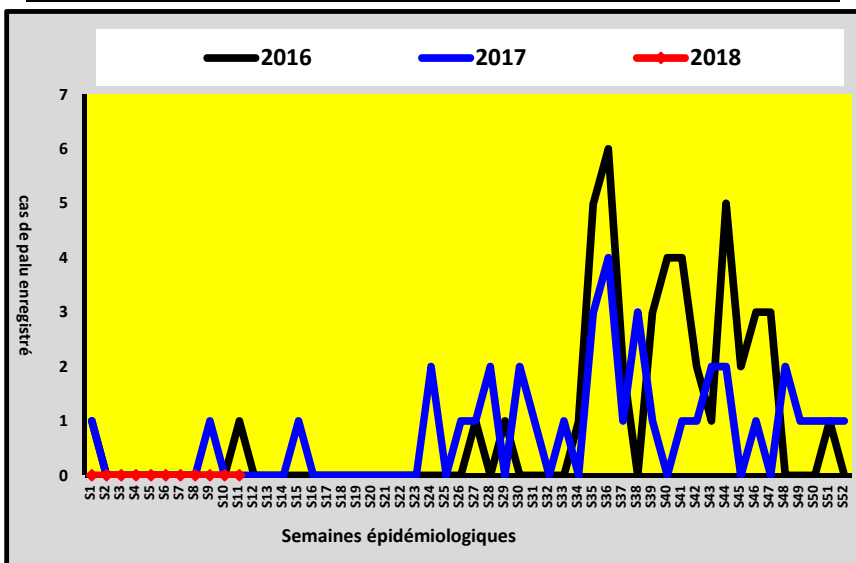
Poste de santé de HAMO 5



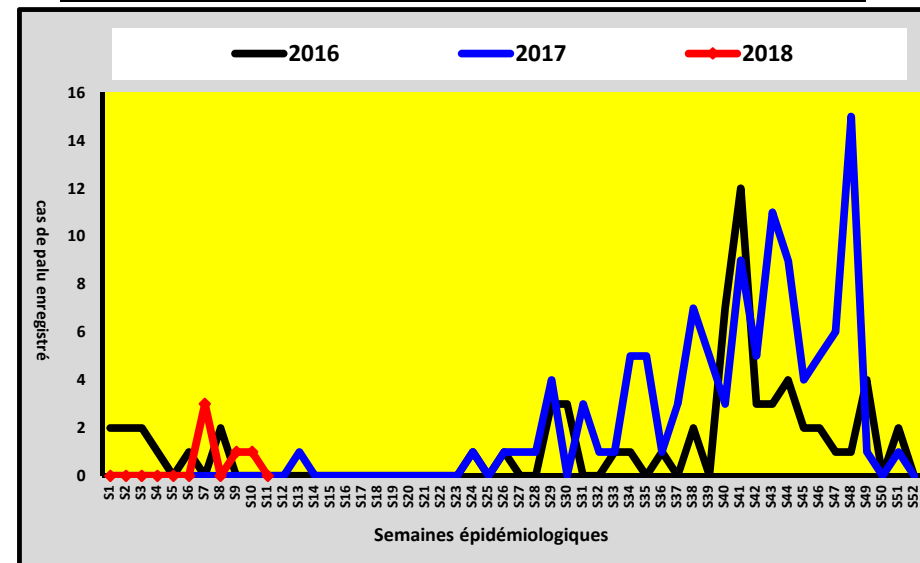
DISTRICT SANITAIRE DE MBAO



Poste de santé de THIAROYE GARE



Poste de santé de THIAROYE SUR MER

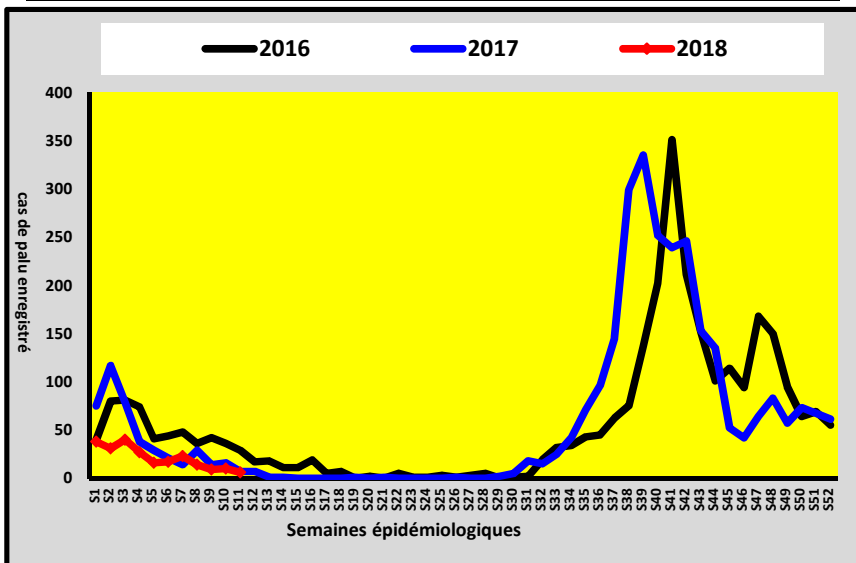




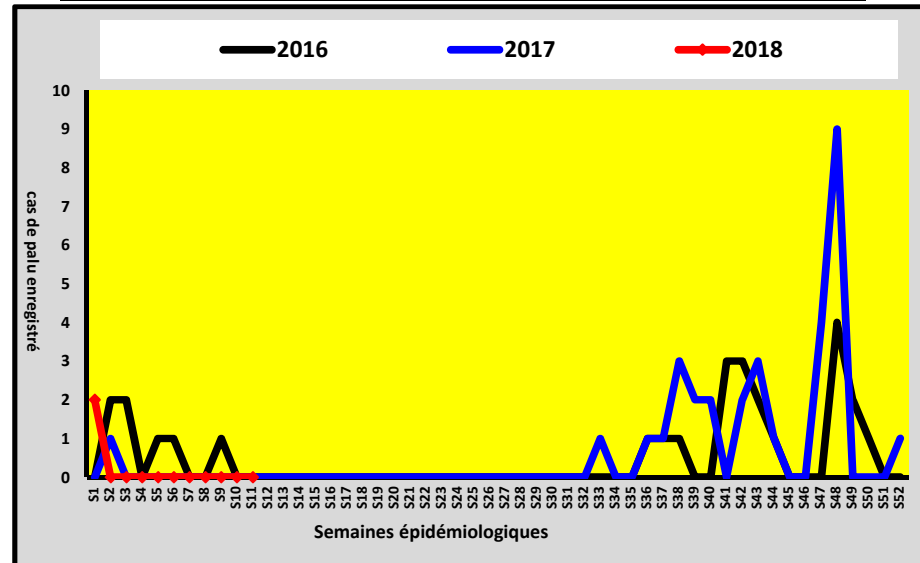
DISTRICT SANITAIRE DE DIOURBEL



Poste de santé de KEUR S. MBAYE SARR



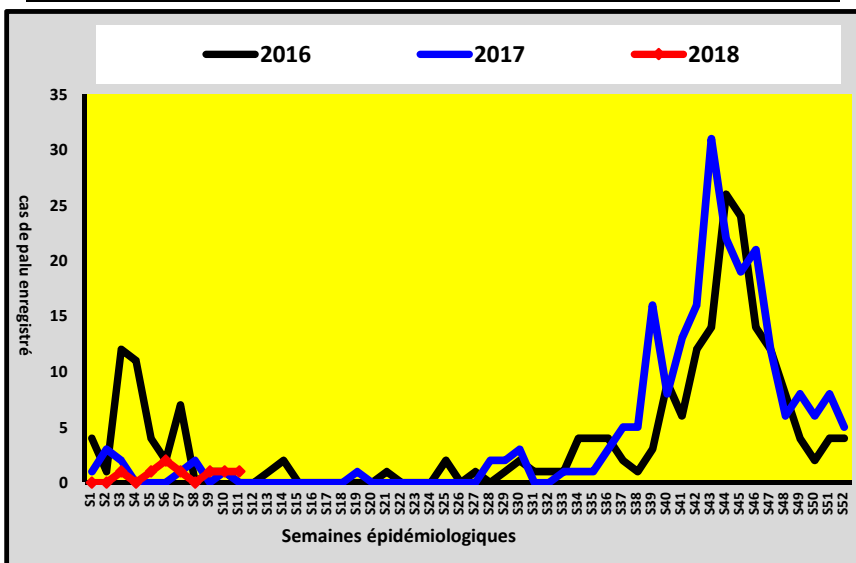
Poste de santé de GADE ESCALE



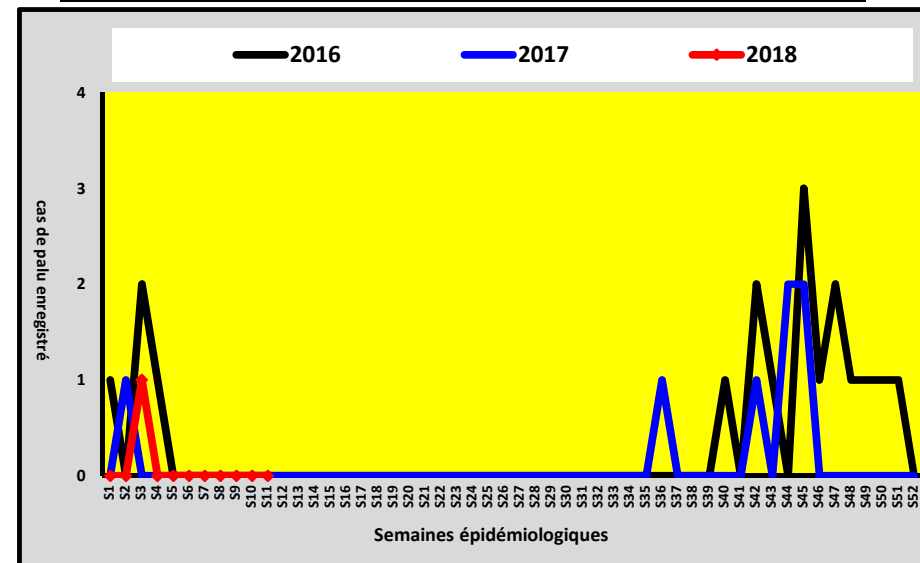
DISTRICT SANITAIRE DE DIOULOULOU



Poste de santé de KAFOUNTINE



Poste de santé de DAROU KHAIRI





Mise en œuvre dans 4 régions du Sénégal : Tamba, Kédougou, Kolda et Sédhiou.

Cibles : Enfants âgés de 3 mois à 120 mois

4 Passages Réalisés en 2016 : juillet, Fin Août, Octobre et Novembre

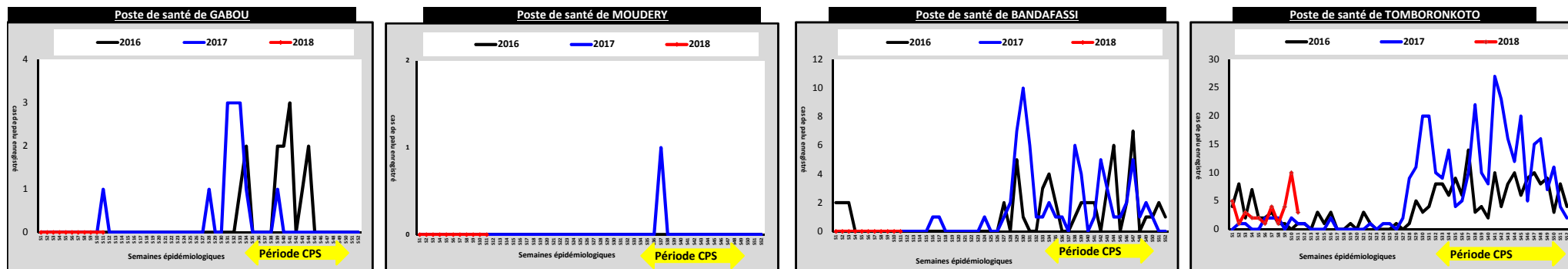
4 Passages prévus en 2017 : Fin Juillet, Août, Septembre et Octobre pour la Région de Kédougou (Sites Tomboronkoto et Bandafassi).

3 Passages prévus en 2017 : Fin Août, Septembre et Octobre pour les régions de Tamba (Sites Moudery et Gabou), Kolda et Sédhiou.

Nombre de cas de paludisme enregistrés dans les sites des zones CPS à la Semaine 11_2018

Zones CPS			Enfants de - 5 Ans				Patients Agés de 5 ans à 10 Ans				Patients Agés de Plus de 10 Ans				TOTAL				
			Nombre Total de cas vus (toutes affections confondues)	* Nombre de cas Suspects de paludisme	Nombre de Tests (TDR) réalisés	Nombre de cas de paludisme confirmés	Nombre Total de cas vus (toutes affections confondues)	* Nombre de cas Suspects de paludisme	Nombre de Tests (TDR) réalisés	Nombre de cas de paludisme confirmés	Nombre Total de cas vus (toutes affections confondues)	* Nombre de cas Suspects de paludisme	Nombre de Tests (TDR) réalisés	Nombre de cas de paludisme confirmés	Nombre Total de cas vus (toutes affections confondues)	* Nombre de cas Suspects de paludisme (A)	Nombre de Tests (TDR) réalisés (B)	Nombre de cas de paludisme confirmés (P)	Pourcentage Cas chez les 0 - 10 Ans / Total Cas
Region	District	Sites																	
TAMBA	BAKEL	GABOU	20	2	2	0	24	1	1	0	217	5	5	0	261	8	8	0	ND
		MOUDERY	35	12	12	0	9	4	4	0	102	14	14	0	146	30	30	0	ND
KEDOUGOU	KEDOUGOU	BANDAFASSI	7	3	3	0	2	1	1	0	36	5	5	0	45	9	9	0	ND
		TOMBORONKOTO	71	30	30	3	36	27	27	8	159	56	56	15	266	113	113	26	42%

Evolution comparée des CAS de Paludisme chez les moins de 5 ans enregistrés par SITE



Evolution comparée des CAS de Paludisme chez les 5 à 10 ans enregistrés par SITE

