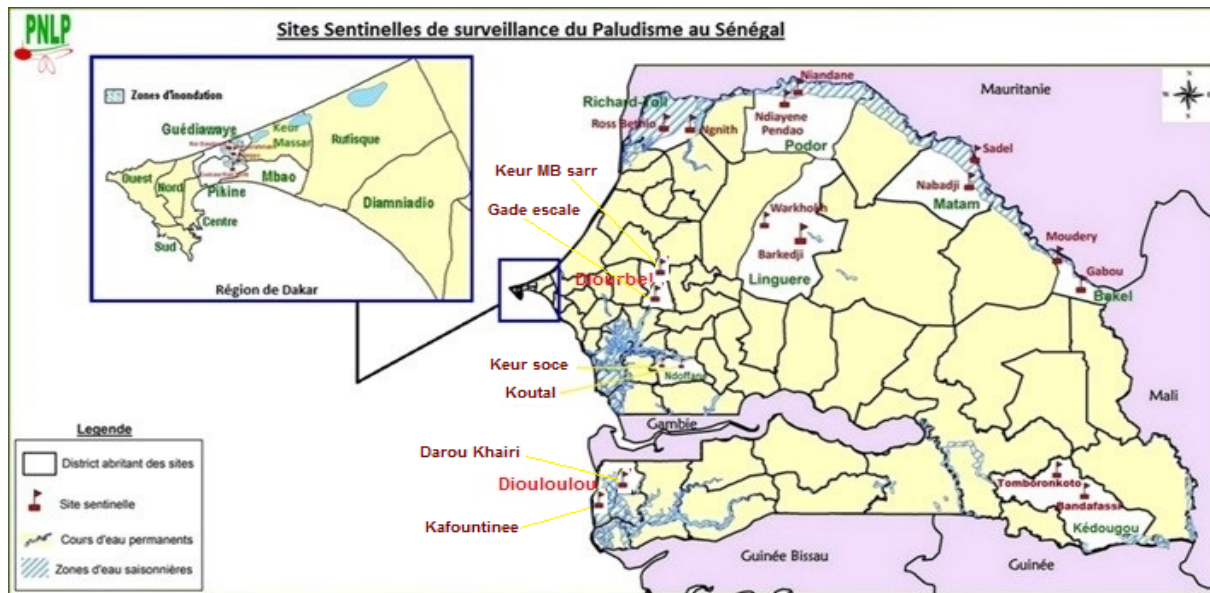


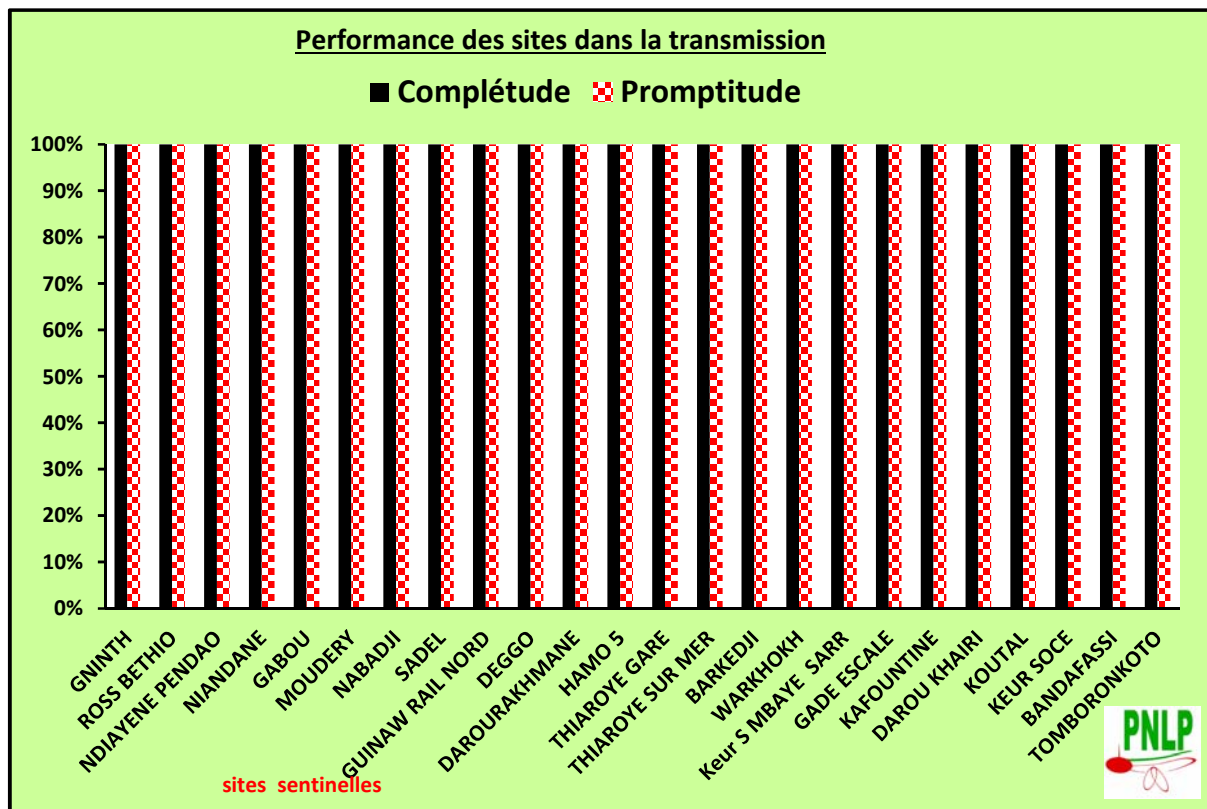


BULLETIN DE SURVEILLANCE SENTINELLE DU PALUDISME

N° B.S.E.P_09/2018 _____ Semaine épidémiologique du 26 Février au 04 Mars 2018



Point sur le reporting hebdomadaire des sites



REGIONS	DISTRICTS	SITES	Patients Agés de - 5 Ans				Patients Agés de 5 ans et +				Femmes Enceintes MALADES				TOTAL				
			Nombre Total de cas vus (toutes affections confondues)	* Nombre de cas Suspects de paludisme	Nombre de Tests (TDR) réalisés	Nombre de cas de paludisme confirmés	Nombre Total de cas vus (toutes affections confondues)	* Nombre de cas Suspects. de paludisme	Nombre de Tests (TDR) réalisés	Nombre de cas de paludisme confirmés	Nombre Total de cas vus (toutes affections confondues)	* Nombre de cas Suspects. de paludisme	Nombre de Tests (TDR) réalisés	Nombre de cas de paludisme confirmés	Nombre Total de cas vus (toutes affections confondues)	* Nombre de cas Suspects. de paludisme (A)	Nombre de Tests (TDR) réalisés (B)	Nombre de cas de paludisme confirmés (P)	Taux de Réalisation des TDR (B) / (A)
ST-LOUIS	RICHARD TOLL	GNINTH	25	1	1	0	88	6	6	0	1	0	0	0	114	7	7	0	100%
		ROSS BETHIO	40	4	4	0	136	6	6	0	17	2	2	0	193	12	12	0	100%
	PODOR	NDIAYENE PENDAO	9	0	0	0	90	2	2	0	3	0	0	0	102	2	2	0	100%
		NIANDANE	50	8	8	0	47	1	1	0	0	0	0	0	97	9	9	0	100%
MATAM	MATAM	NABADJI	22	2	2	0	30	8	8	0	1	0	0	0	53	10	10	0	100%
		SADEL	6	0	0	0	43	0	0	0	1	0	0	0	50	0	0	0	NA
LOUGA	LINGUERE	BARKEDJI	23	2	2	0	84	0	0	0	7	0	0	0	114	2	2	0	100%
		WARKHOKH	14	1	1	0	23	7	7	0	2	0	0	0	39	8	8	0	100%
KAOLACK	NDOFFANE	KOUTAL	41	6	6	0	85	8	8	1	3	0	0	0	129	14	14	1	100%
		KEUR SOCE	33	5	5	0	61	22	22	0	10	0	0	0	104	27	27	0	100%
DIOURBEL	DIOURBEL	KEUR MBAYE SARR	133	23	23	0	244	86	86	9	34	3	3	0	411	112	112	9	100%
		GADE ESCALE	12	1	1	0	41	8	8	0	2	1	1	0	55	10	10	0	100%
DAKAR	PIKINE	GUINAW RAIL NORD	145	13	13	0	154	6	6	0	34	2	2	0	333	21	21	0	100%
		DEGGO	173	23	23	0	220	26	26	0	16	0	0	0	409	49	49	0	100%
	GUEDEIWAYE	DAROURAKHMANE	74	4	4	0	130	11	11	0	3	1	1	0	207	16	16	0	100%
		HAMO 5	147	15	15	0	179	12	12	0	19	0	0	0	345	27	27	0	100%
	MBAO	THIAROYE GARE	76	3	3	0	91	3	3	0	4	0	0	0	171	6	6	0	100%
		THIAROYE SUR MER	98	15	15	0	126	30	30	1	25	0	0	0	249	45	45	1	100%
TAMBA	BAKEL	GABOU	16	1	1	0	242	6	6	0	4	0	0	0	262	7	7	0	100%
		MOUDERY	19	5	5	0	119	10	10	0	12	2	2	0	150	17	17	0	100%
KEDOUGOU	KEDOUGOU	BANDAFASSI	12	3	3	0	28	5	5	0	0	0	0	0	40	8	8	0	100%
		TOMBORONKOTO	73	29	29	4	88	35	35	8	8	2	2	2	169	66	66	14	100%
ZIGUINCHOR	DIOULOULOU	KAFOUNTINE	82	36	36	0	181	34	34	1	14	1	1	0	277	71	71	1	100%
		DAROU KHAIRI	7	0	0	0	1	0	0	0	1	0	0	0	9	0	0	0	NA

Districts	Sites	Disponibilité des intrants	
		Nombre de jours de rupture de TDR dans la semaine	Nombre de jours de rupture d' ACT dans la semaine
RICHARD TOLL	GNINTH	0	0
	ROSS BETHIO	0	0
PODOR	NDIAYENE PENDAO	0	0
	NIANDANE	0	0
BAKEL	GABOU	0	0
	MOUDERY	0	0
DIOURBEL	Keur S BM SARR	0	0
	GADE ESCALE	0	0

NT = Non Transmises
ND = Non disponible
NA = Non Appliquée

Districts	Sites	Disponibilité des intrants	
		Nombre de jours de rupture de TDR dans la semaine	Nombre de jours de rupture d' ACT dans la semaine
MATAM	NABADJI	0	0
	SADEL	0	0
PIKINE	GUINAW RAIL NORD	0	0
	DEGGO	0	0
GUEDEIWAYE	DAROURAKHMANE	0	0
	HAMO	0	0
DIOULOULOU	KAFOUNTINE	0	0
	DAROU KHAIRI	0	0

Districts	Sites	Disponibilité des intrants	
		Nombre de jours de rupture de TDR dans la semaine	Nombre de jours de rupture d' ACT dans la semaine
MBAO	THIAROYE GARE	0	0
	THIAROYE SUR MER	0	0
LINGUERE	BARKEDJI	0	0
	WARKHOKH	0	0
NDOFFANE	KOUTAL	0	0
	KEUR SOCE	0	0
KEDOUGOU	BANDAFASSI	0	0
	TOMBORONKOTO	0	0

00 cas enregistré dans les sites du Nord à Sem09

Zéro cas enregistré

Rappel sur les Investigations dans la zone de préélimination de Richard Toll, Podor et Matam :

FDA : Focal Drugs Administration : Dans la concession du Cas Index Toutes les personnes sont traitées.

FTAT : Focal Test And Treat : Dans la concession du Cas Index Toutes les personnes sont testées et les positives sont traitées.

FSTAT : Focal Screening Test And Treat : Les 5 concessions voisines de la concession du Cas Index sont visitées et les personnes à risques (Présentant une fièvre, Ayant voyagées dans les 15 jours ou n'ayant pas dormi sous MII la nuit précédente) sont testées et les positives sont traitées.

Cumul Cas de paludisme par CATEGORIE enregistrés par site à la Semaine 09_2018

REGIONS	DISTRICTS	SITES	Patients Agés de - 5 Ans			Patients Agés de 5 - 10 ans			Patients Agés de 10 ans et +			Femmes Enceintes MALADES			Rapport par Catégorie					ZONES
			Nombre Total de cas vus (toutes affections confondues)	* Nombre de cas Suspects de paludisme	Nombre de cas de paludisme confirmés	Nombre Total de cas vus (toutes affections confondues)	* Nombre de cas Suspects de paludisme	Nombre de cas de paludisme confirmés	Nombre Total de cas vus (toutes affections confondues)	* Nombre de cas Suspect. de paludismes	Nombre de cas de paludisme confirmés	Nombre Total de cas vus (toutes affections confondues)	* Nombre de cas Suspects de paludisme	Nombre de cas de paludisme confirmés	Total Cas	% des Moins de 5 ans	% des 5 - 10 ans	% des Plus de 10 ans	% des Femmes Enceinte	
ST-LOUIS	RICHARD TOLL	GNINTH	249	27	0	98	20	0	544	54	0	23	3	0	0	NA	NA	NA	NA	NORD
		ROSS BETHIO	440	30	0	131	11	0	1191	54	0	149	5	0	0	NA	NA	NA	NA	
	PODOR	NDIAYENE PENDAO	110	25	0	96	12	0	398	16	0	29	6	0	0	NA	NA	NA	NA	
		NIANDANE	379	86	0	114	32	0	540	57	0	17	0	0	0	NA	NA	NA	NA	
MATAM	MATAM	NABADJI	256	41	0	54	21	0	434	62	1	28	2	0	1	0%	0%	100%	0%	
		SADEL	48	1	0	17	4	0	286	3	0	6	0	0	0	NA	NA	NA	NA	
LOUGA	LINGUERE	BARKEDJI	253	18	0	112	20	0	923	51	0	101	2	0	0	NA	NA	NA	NA	
		WARKHOKH	150	34	0	34	22	0	270	40	3	73	8	0	3	0%	0%	100%	0%	
KAOLACK	NDOFFANE	KOUTAL	272	36	1	132	38	2	762	42	1	34	1	1	5	20%	40%	20%	20%	
		KEUR SOCE	344	52	0	76	34	0	432	67	4	69	4	0	4	0%	0%	100%	0%	
DIOURBEL	DIOURBEL	KEUR MBAYE SARR	1293	214	8	337	155	32	2274	976	175	279	12	0	215	4%	15%	81%	0%	
		GADE ESCALE	133	19	0	43	16	1	308	37	1	30	3	0	2	0%	50%	50%	0%	
DAKAR	PIKINE	GUINAW RAIL NORD	1049	99	0	324	33	0	1260	95	0	185	6	0	0	NA	NA	NA	NA	
		DEGGO	1465	95	0	333	50	0	1848	173	1	159	1	0	1	0%	0%	100%	0%	
	GUEDEAWAYE	DAROURAKHMANE	630	44	0	227	18	0	989	61	1	13	2	0	1	0%	0%	100%	0%	
		HAMO 5	1008	85	0	234	32	0	1154	43	0	174	1	0	0	NA	NA	NA	NA	
	MBAO	THIAROYE GARE	681	10	0	123	10	0	622	22	0	80	1	0	0	NA	NA	NA	NA	
		THIAROYE SUR MER	711	111	1	207	56	1	775	152	2	216	2	0	4	25%	25%	50%	0%	
TAMBA	BAKEL	GABOU	259	15	0	199	15	0	1669	40	0	104	9	0	0	NA	NA	NA	NA	
		MOUDERY	204	39	0	100	26	0	935	79	0	80	11	0	0	NA	NA	NA	NA	
KEDOUGOU	KEDOUGOU	BANDAFASSI	113	27	0	42	14	1	335	60	1	3	1	0	2	0%	50%	50%	0%	
		TOMBORONKOTO	247	82	23	60	40	27	389	124	41	63	24	14	105	22%	26%	39%	13%	
ZIGUINCHOR	DIOULOLOU	KAFOUNTINE	630	293	1	141	43	1	1300	286	4	110	8	0	6	17%	17%	67%	0%	
		DAROU KHAIRI	89	17	0	23	10	0	113	6	1	10	1	0	1	0%	0%	100%	0%	

REGIONS	DISTRICTS	SITES	Nombre Total de cas vus (toutes affections confondues) (C)	* Nombre Total de cas Suspects de paludisme (A)	Nombre total de Tests (TDR) réalisés (B)	Nombre de cas de paludisme confirmés (P)	Total Cas Suspects / Total Consultants (A) / (C)	Taux de Réalisation des TDR (B) / (A)	Taux de Positivité (P) / (B)	CUMUL à	ZONES	
ST-LOUIS	RICHARD TOLL	GNINTH	914	104	104	0	11%	100%	0%	S09	NORD	
		ROSS BETHIO	1 911	100	100	0	5%	100%	0%	S09		
	PODOR	NDIAYENE PENDAO	633	59	59	0	9%	100%	0%	S09		
		NIANDANE	1 050	175	175	0	17%	100%	0%	S09		
MATAM	MATAM	NABADJI	772	126	126	1	16%	100%	1%	S09		
		SADEL	357	8	8	0	2%	100%	0%	S09		
LOUGA	LINGUERE	BARKEDJI	1 389	91	91	0	7%	100%	0%	S09		
		WARKHOKH	527	104	104	3	20%	100%	3%	S09		
KAOLACK	NDOFFANE	KOUTAL	1 200	117	117	5	10%	100%	4%	S09		CENTRE
		KEUR SOCE	921	157	157	4	17%	100%	3%	S09		
DIOURBEL	DIOURBEL	Keur S MBAYE SARR	4 183	1 357	1 357	215	32%	100%	16%	S09		
		GADE ESCALE	514	75	75	2	15%	100%	3%	S09		
DAKAR	PIKINE	GUINAW RAIL NORD	2 818	233	233	0	8%	100%	0%	S09	OUEST	
		DEGGO	3 805	319	319	1	8%	100%	0%	S09		
	GUEDIAWAYE	DAROURAKHMANE	1 859	125	125	1	7%	100%	1%	S09		
		HAMO 5	2 570	161	161	0	6%	100%	0%	S09		
	MBAO	THIAROYE GARE	1 506	43	43	0	3%	100%	0%	S09		
		THIAROYE SUR MER	1 909	321	321	4	17%	100%	1%	S09		
TAMBA	BAKEL	GABOU	2 231	79	79	0	4%	100%	0%	S09	SUD SUD-EST	
		MOUDERY	1 319	155	155	0	12%	100%	0%	S09		
KEDOUGOU	KEDOUGOU	BANDAFASSI	493	102	102	2	21%	100%	2%	S09		
		TOMBORONKOTO	759	270	270	105	36%	100%	39%	S09		
ZIGUINCHOR	DIOULOULOU	KAFOUNTINE	2181	630	630	6	29%	100%	1%	S09		
		DAROU KHAIRI	235	34	34	1	14%	100%	3%	S09		

NA = Non Appliquée

ZONES	Cumul à Sem 09 : Niveau des indicateurs par zone										
	Taux de réalisation des tests	Total Cas	SEXE		% des Moins de 5 ans	% des 5 - 10 ans	% des Plus de 10 ans	% des Femmes Enceinte	% Cas suspects / Consultants	% Positivité des tests	Morbidité proportionnelle
			Masculin	Féminin							
Nord	100%	4	4	0	0%	0%	100%	0%	10%	1%	0,1%
Centre	100%	226	142	84	6%	26%	63%	5%	25%	13%	3,3%
Ouest	100%	6	4	2	8%	8%	83%	0%	8%	0%	0,0%
Sud Sud-Est	100%	114	53	70	10%	23%	64%	3%	18%	9%	1,6%

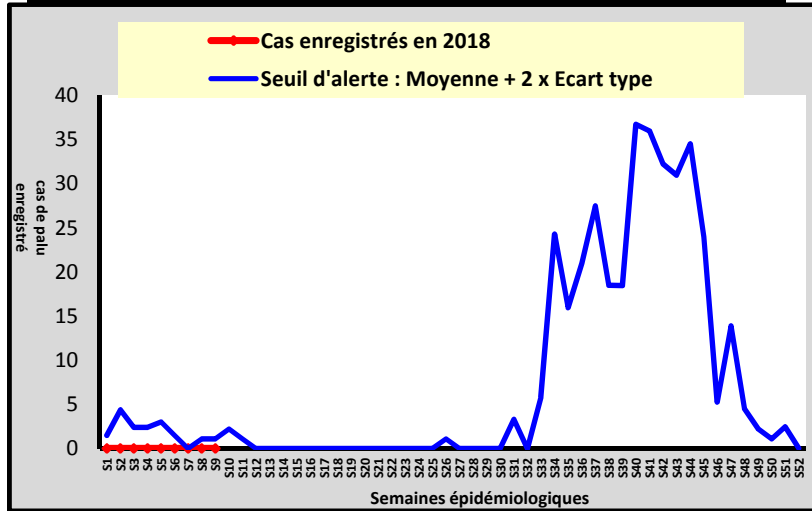


Suivi du seuil d'alerte par SITE à la semaine 09 _ 2018

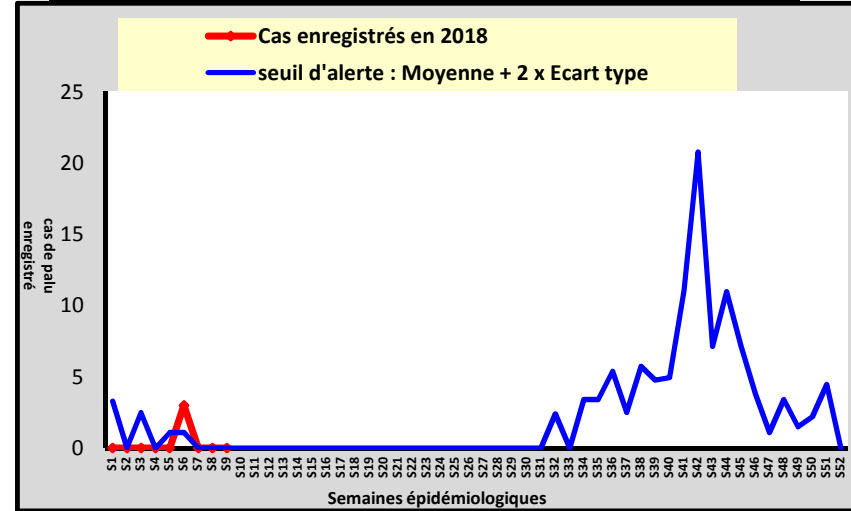
DISTRICT SANITAIRE DE LINGUERE

Seuil d'alerte calculé sur une période de 5 ans (2013 - 2017)

Poste de santé de BARKEDJI



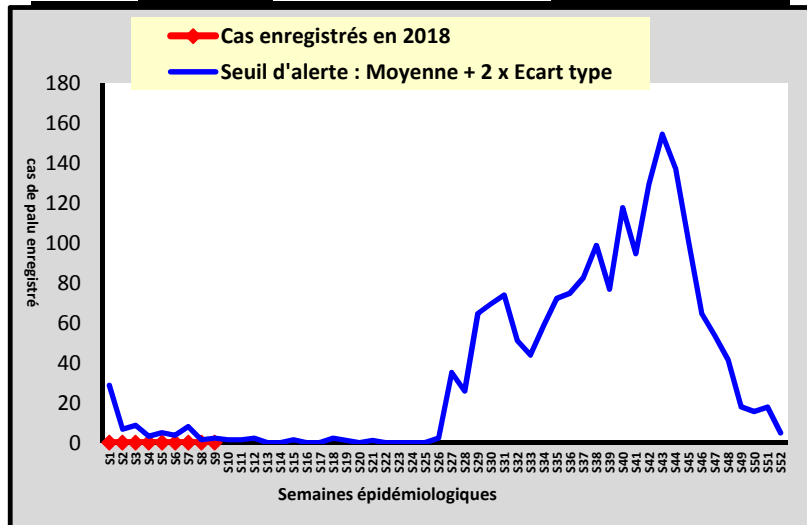
Poste de santé de WARKHOKH



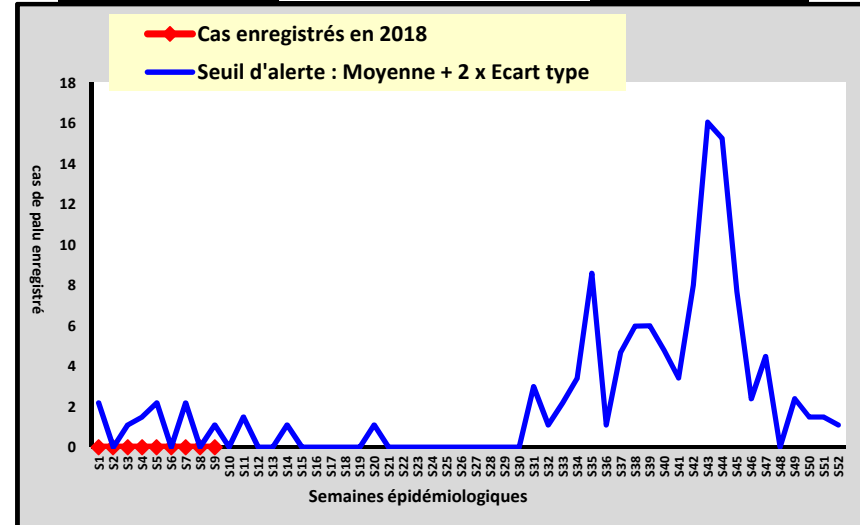
DISTRICT SANITAIRE DE BAKEL



Poste de santé de GABOU



Poste de santé de MOUDERY



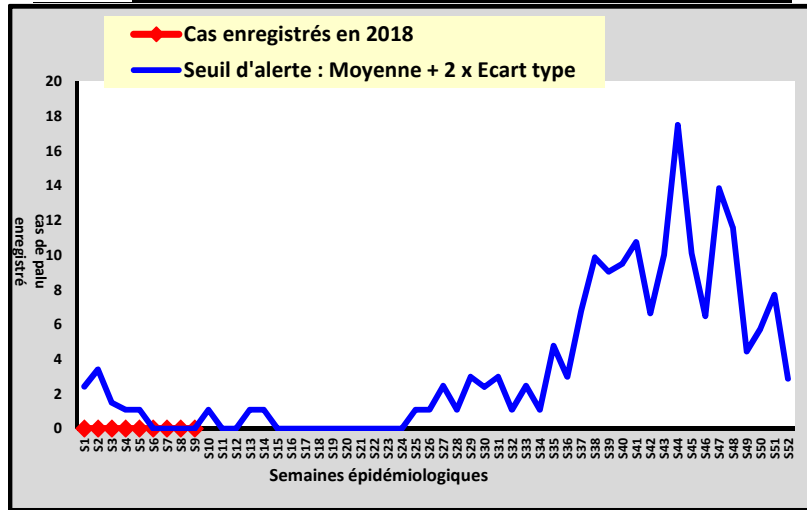


DISTRICT SANITAIRE DE PIKINE

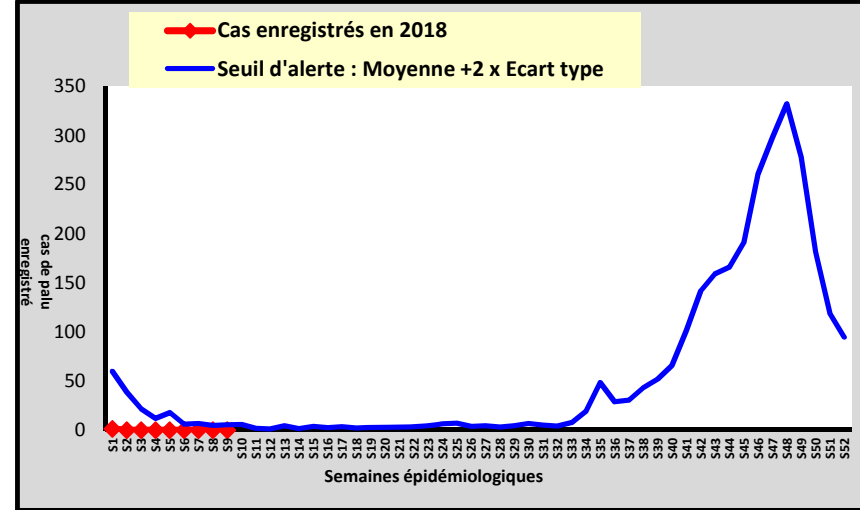
Seuil d'alerte calculé sur une période de 5 ans



Poste de santé de GUINAW RAIL NORD



Poste de santé de DEGGO

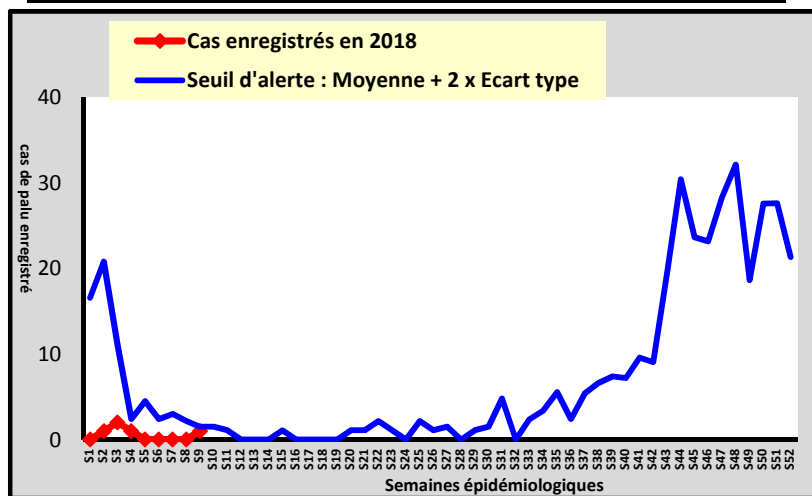


DISTRICT SANITAIRE DE NDOFFANE

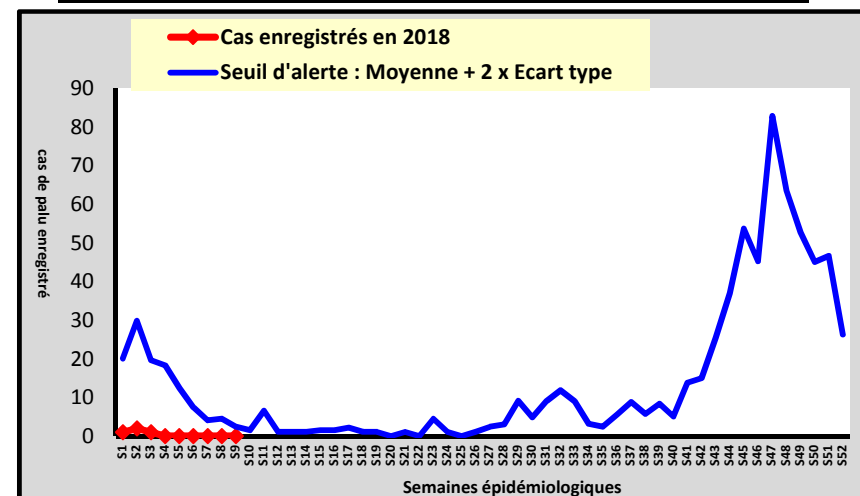
Seuil d'alerte calculé sur une période de 5 ans



Poste de santé de KOUTAL



Poste de santé de KEUR SOCE



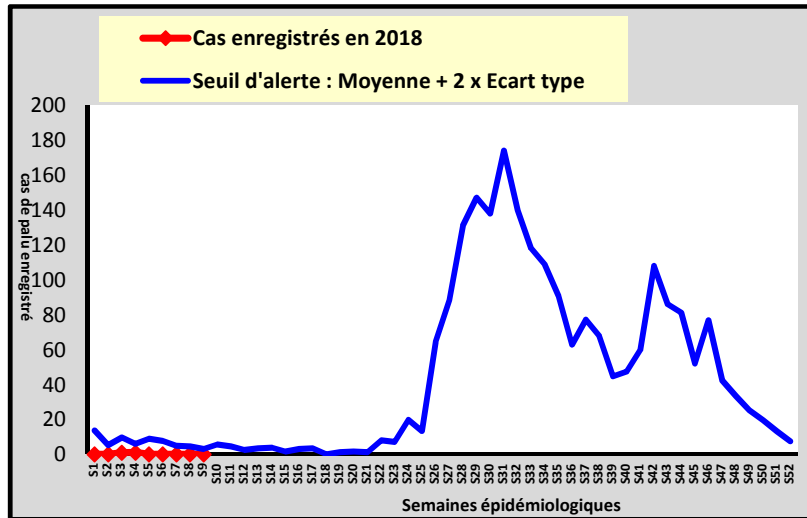


DISTRICT SANITAIRE DE KEDOUGOU

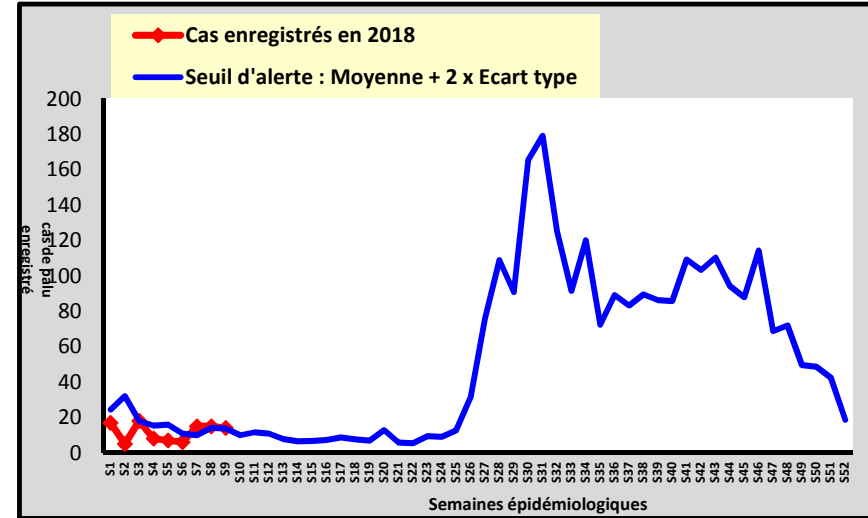
Seuil d'alerte calculé sur une période de 5 ans



Poste de santé de BANDAFASSI



Poste de santé de TOMBORONKOTO

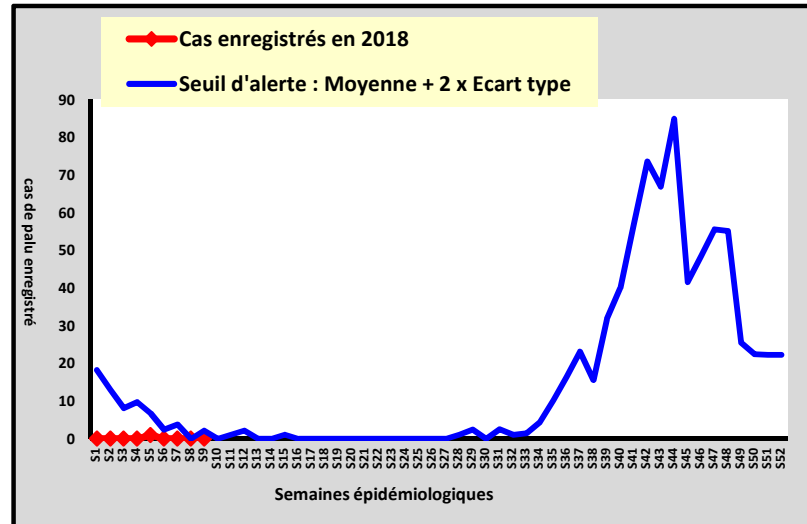


DISTRICT SANITAIRE DE GUEDIAWAYE

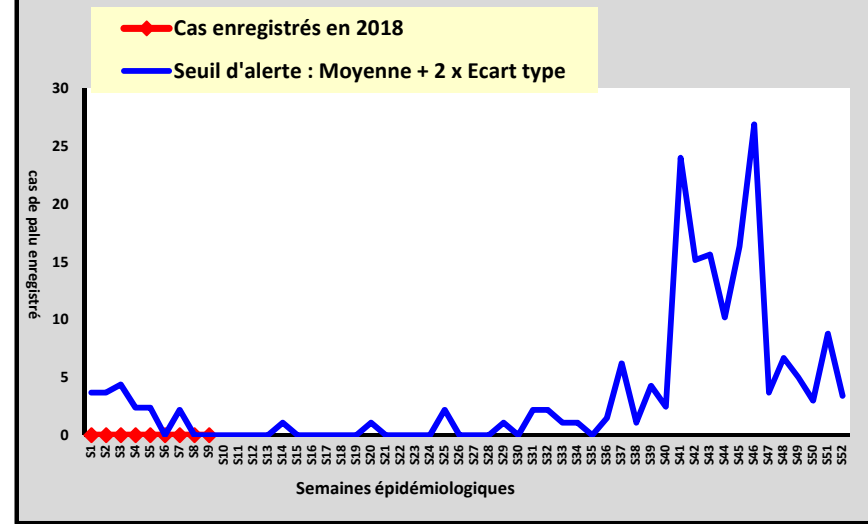
Seuil d'alerte calculé sur une période de 5 ans



Poste de santé de DAROURAHMANE



Poste de santé de HAMO 5



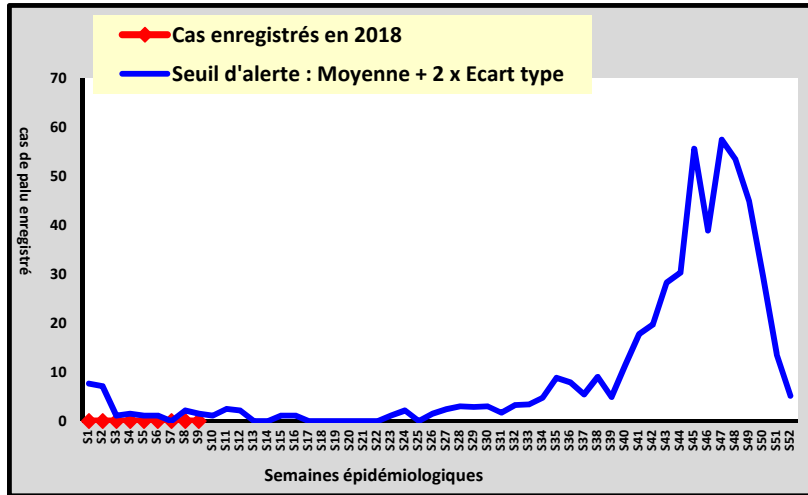


DISTRICT SANITAIRE DE MBAO

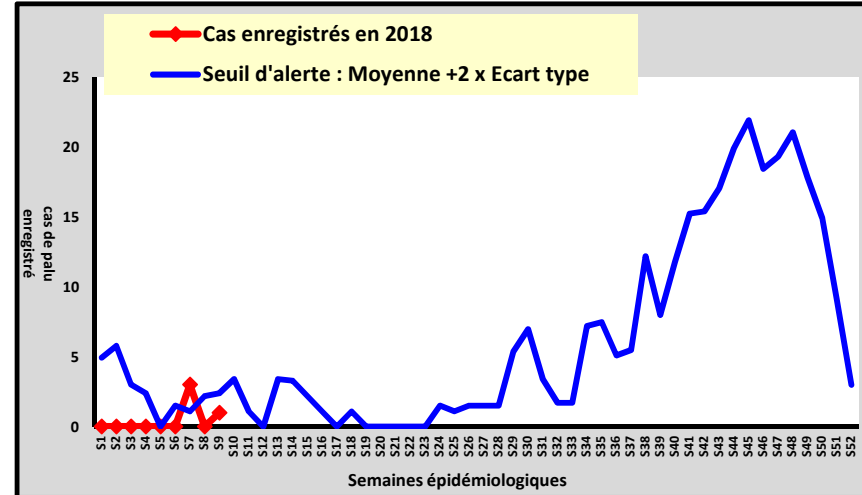
Seuil d'alerte calculé sur une période de 5 ans



Poste de santé de THIAROYE GARE



Poste de santé de THIAROYE SUR MER

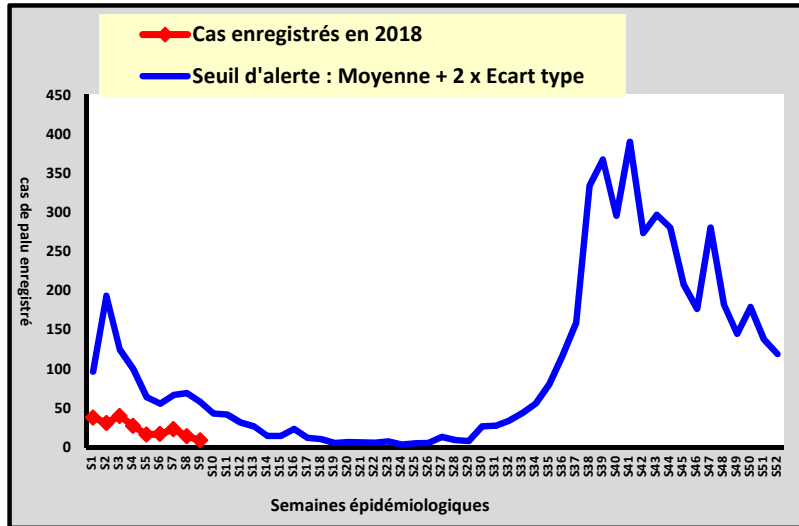


DISTRICT SANITAIRE DE DIORBEL

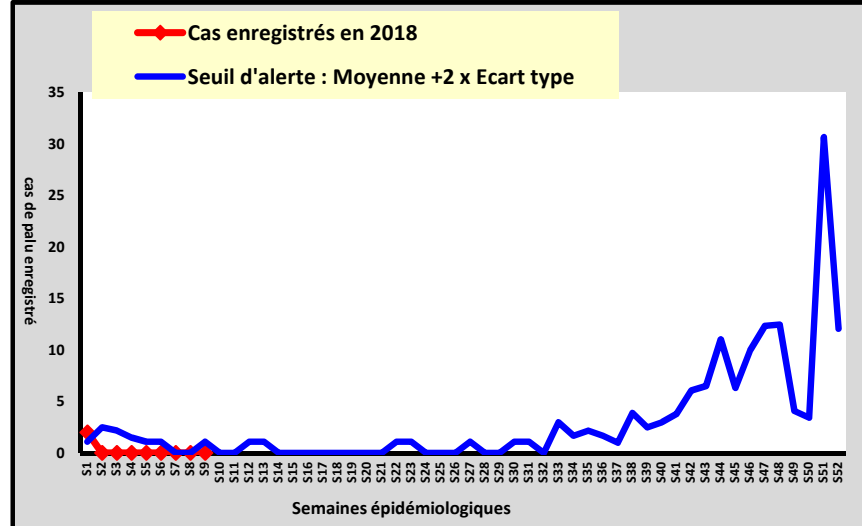
Seuil d'alerte calculé sur une période de 5 ans



Poste de santé de KEUR S. MBAYE SARR



Poste de santé de GADE ESCALE



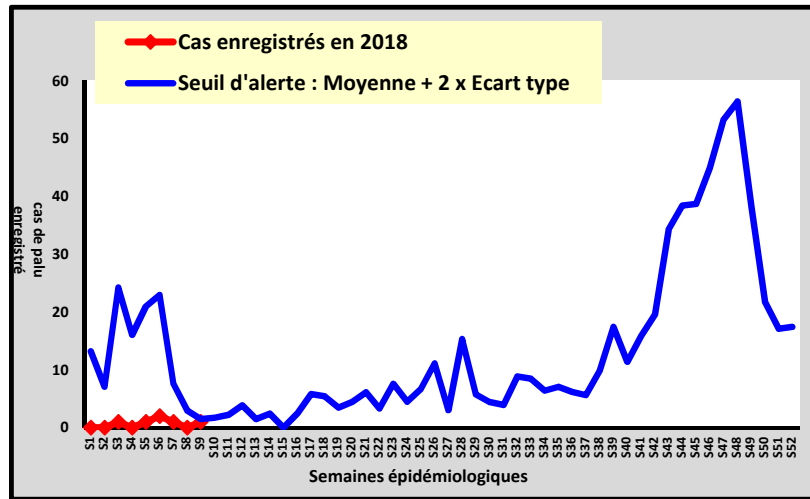


DISTRICT SANITAIRE DE DILOULOU

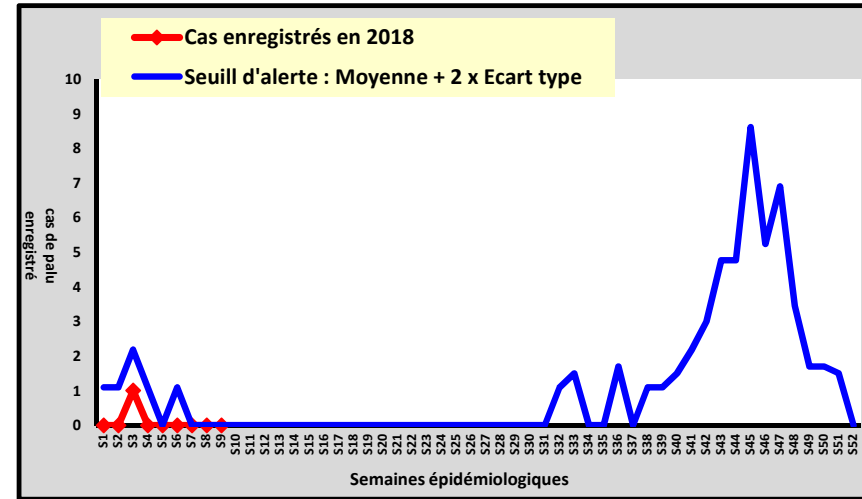
Seuil d'alerte calculé sur une période de 5 ans



Poste de santé de KAFOUNTINE

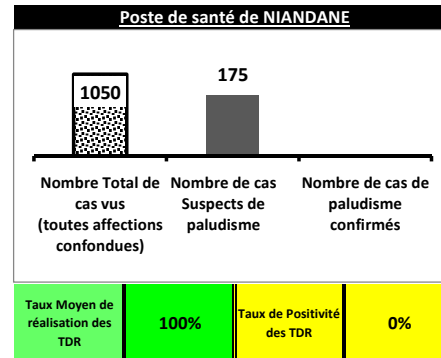
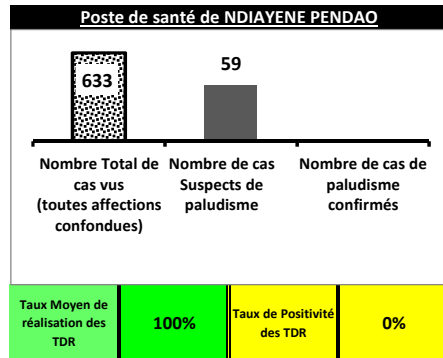


Poste de santé de DAROU KHAIRI

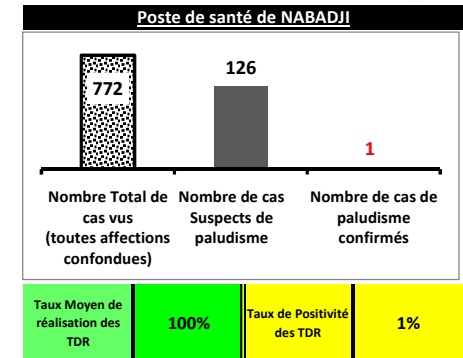
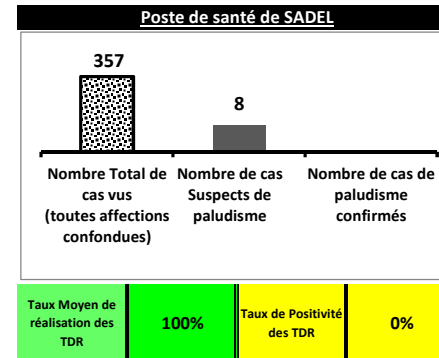




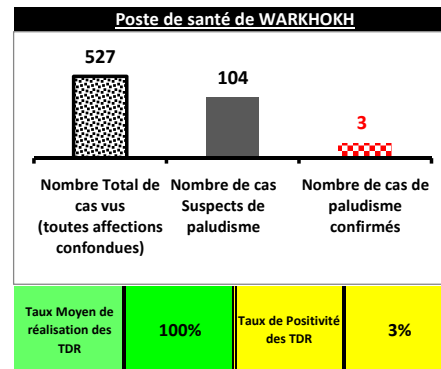
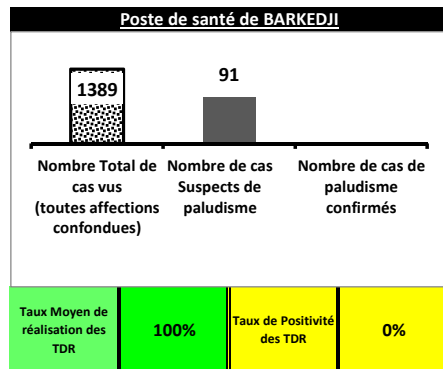
DISTRICT SANITAIRE DE PODOR



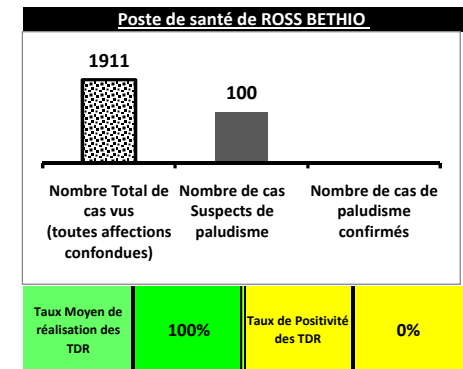
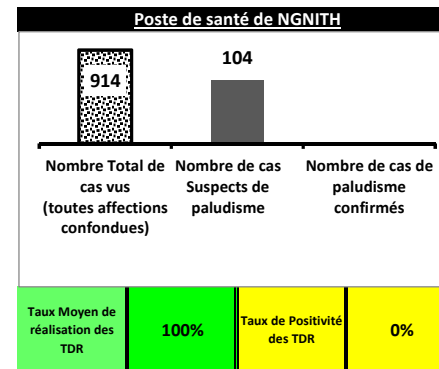
DISTRICT SANITAIRE DE MATAM



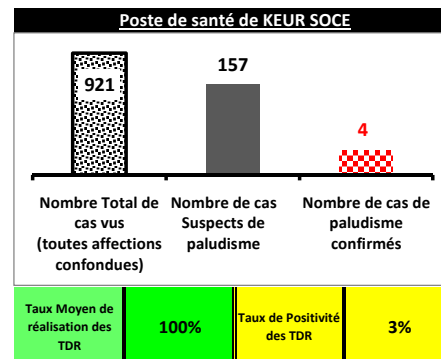
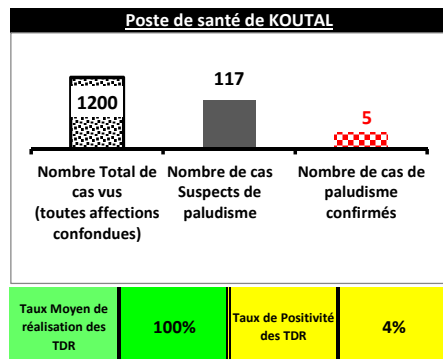
DISTRICT SANITAIRE DE LINGUERE



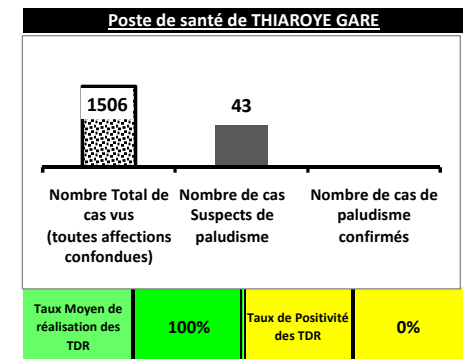
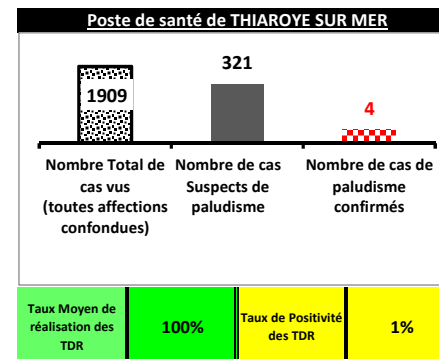
DISTRICT SANITAIRE DE RICHARD TOLL



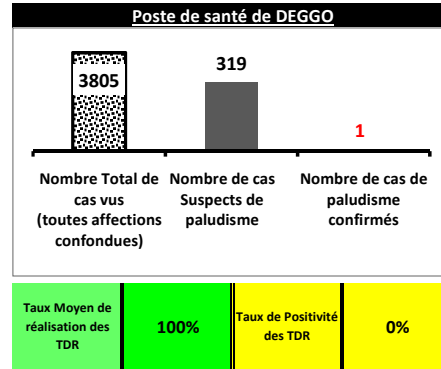
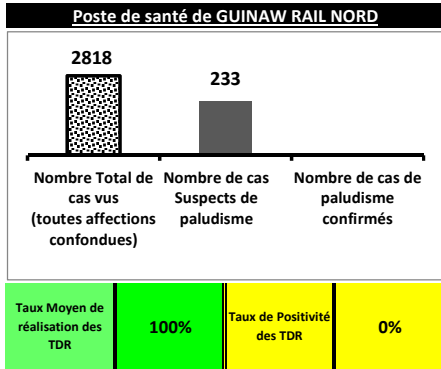
DISTRICT SANITAIRE DE NDOFFANE



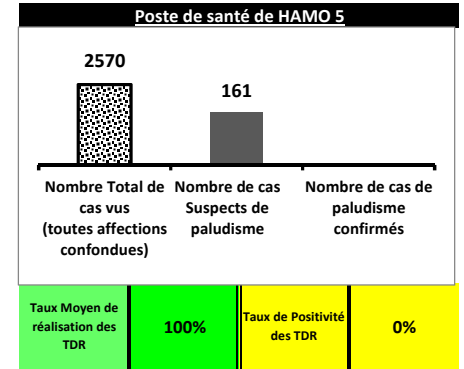
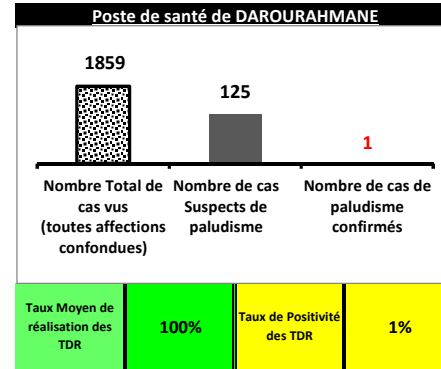
DISTRICT SANITAIRE DE MBAO



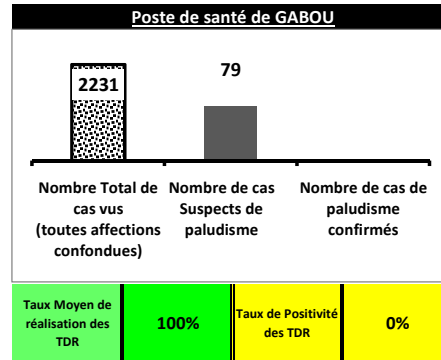
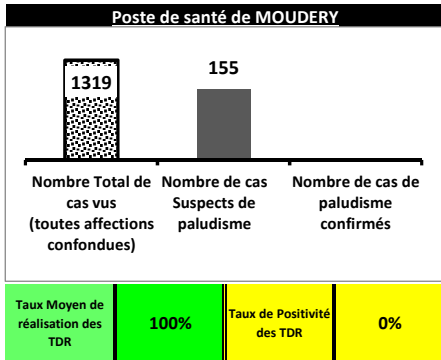
DISTRICT SANITAIRE DE PIKINE



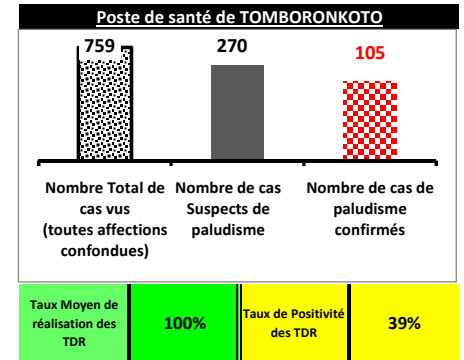
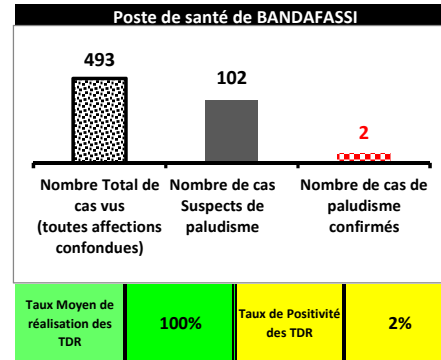
DISTRICT SANITAIRE DE GUEDEAWAYE



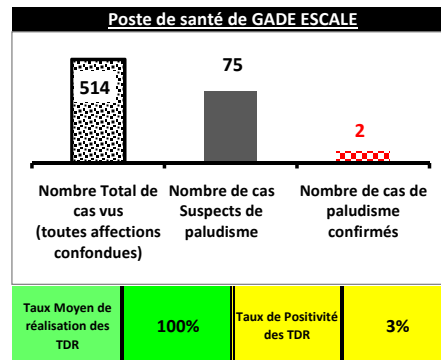
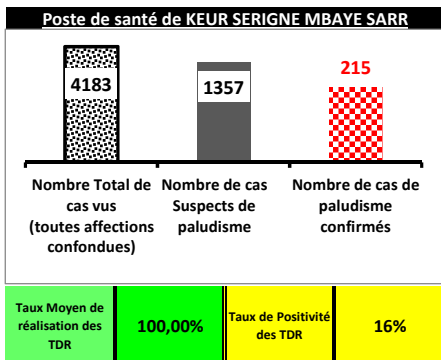
DISTRICT SANITAIRE DE BAKEL



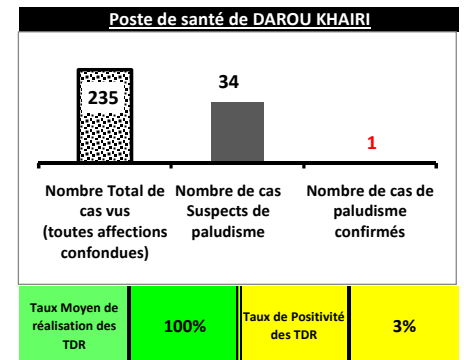
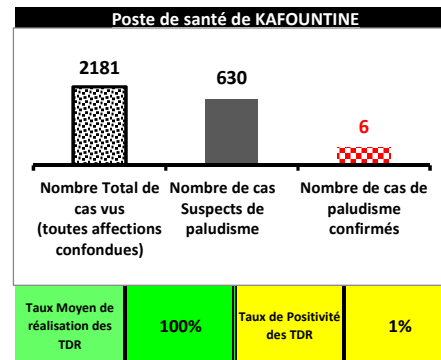
DISTRICT SANITAIRE DE KEDOUGOU



DISTRICT SANITAIRE DE DIOURBEL



DISTRICT SANITAIRE DE DIOULOULOU



Indicateur de performance pour le "Taux Moyen de réalisation des TDR"

Taux de moyen de réalisation TDR inférieur à 80%

Taux de moyen de réalisation TDR compris entre 80% et 99%

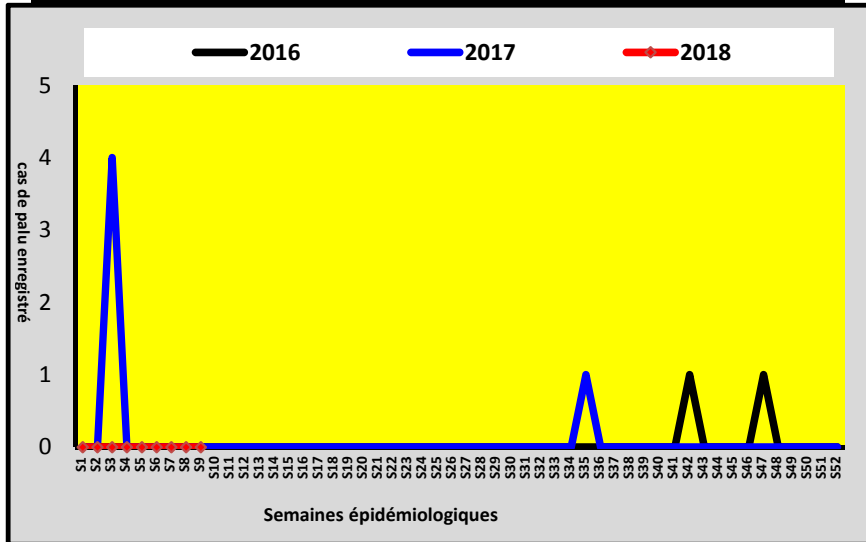
NA Cas Suspect = zéro

Taux moyen de réalisation des TDR = 100%

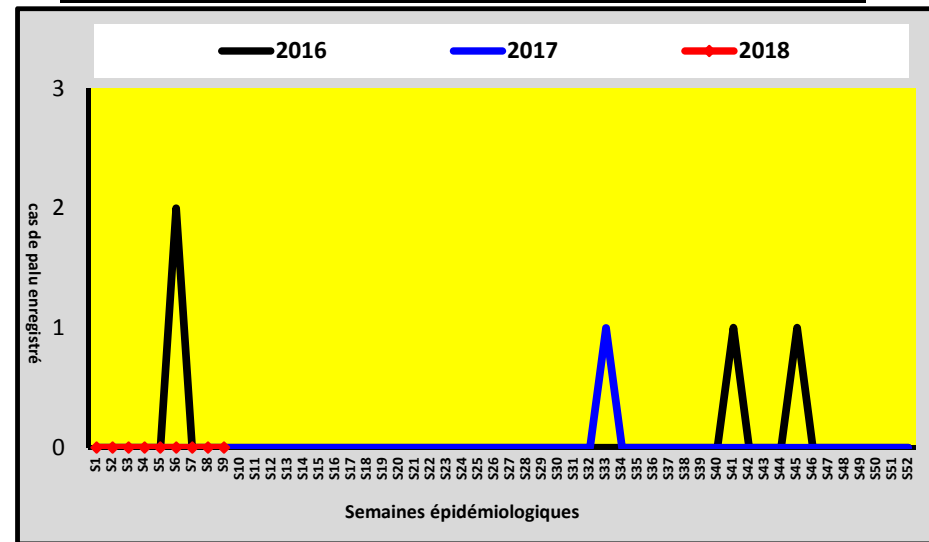


DISTRICT SANITAIRE DE PODOR

Poste de santé de NDIAYENE PENDAO

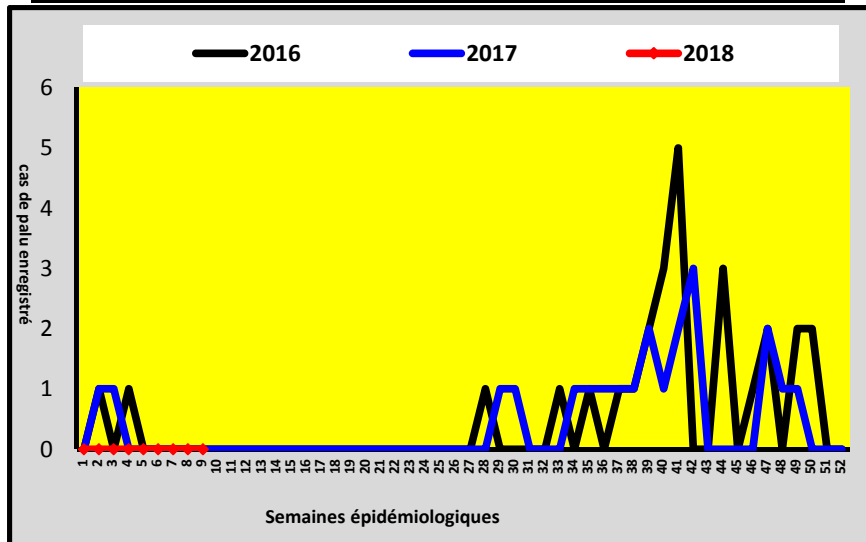


Poste de santé de NIANDANE

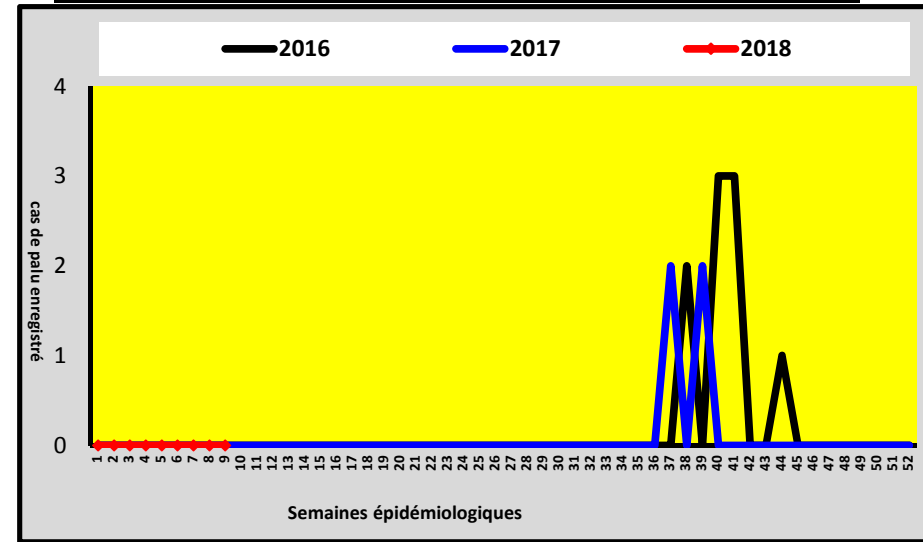


DISTRICT SANITAIRE DE RICHARD TOLL

Poste de santé de ROSS BETHIO

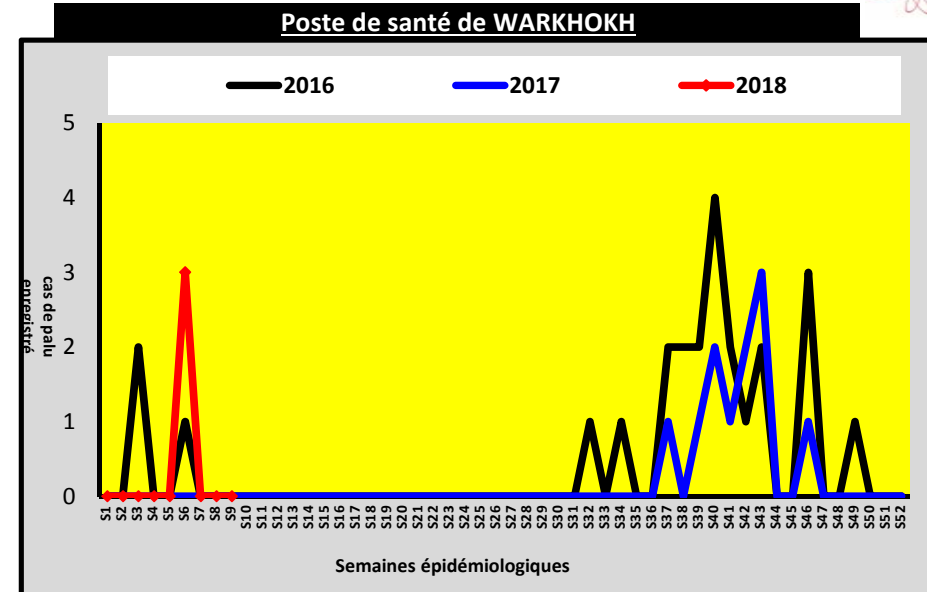
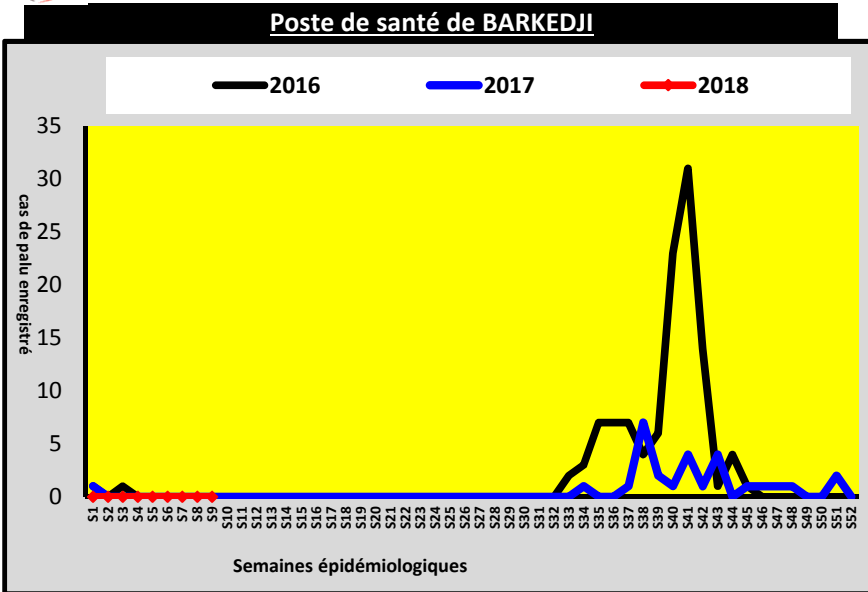


Poste de santé de NGNITH

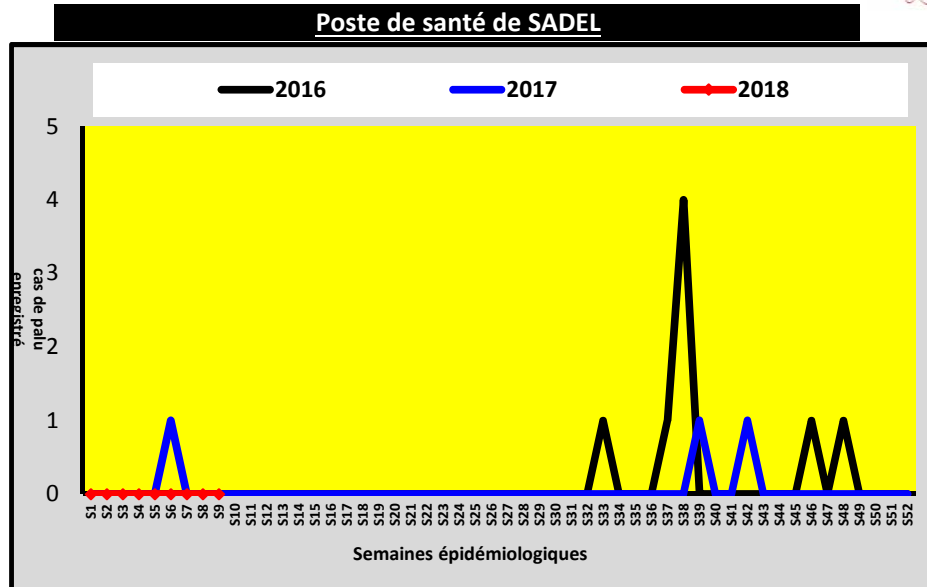
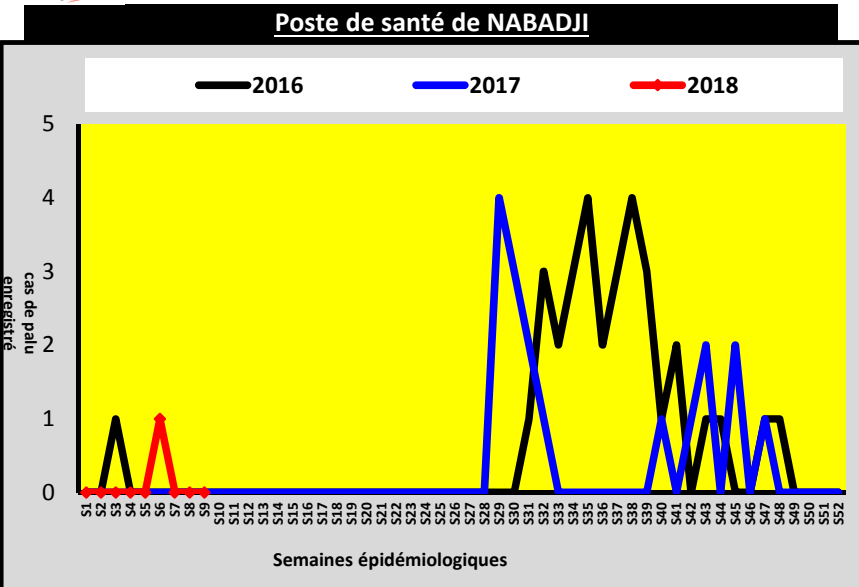




DISTRICT SANITAIRE DE LINGUERE



DISTRICT SANITAIRE DE MATAM

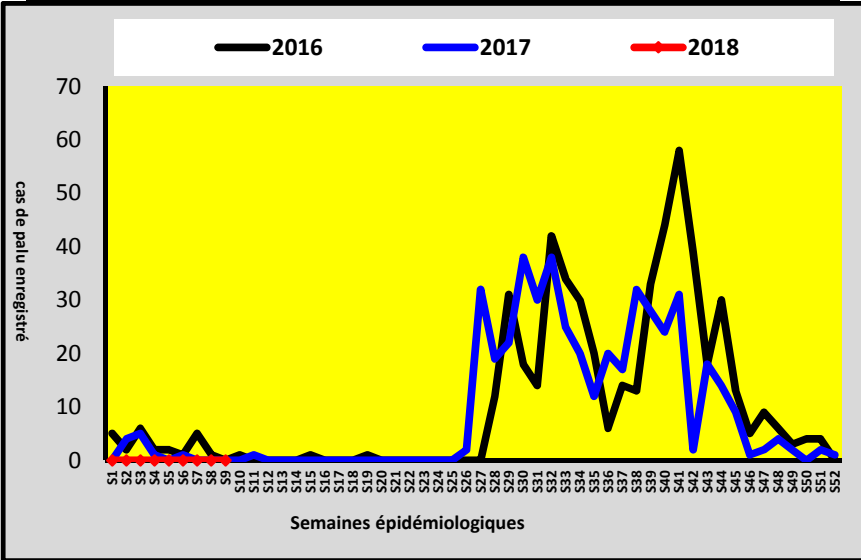




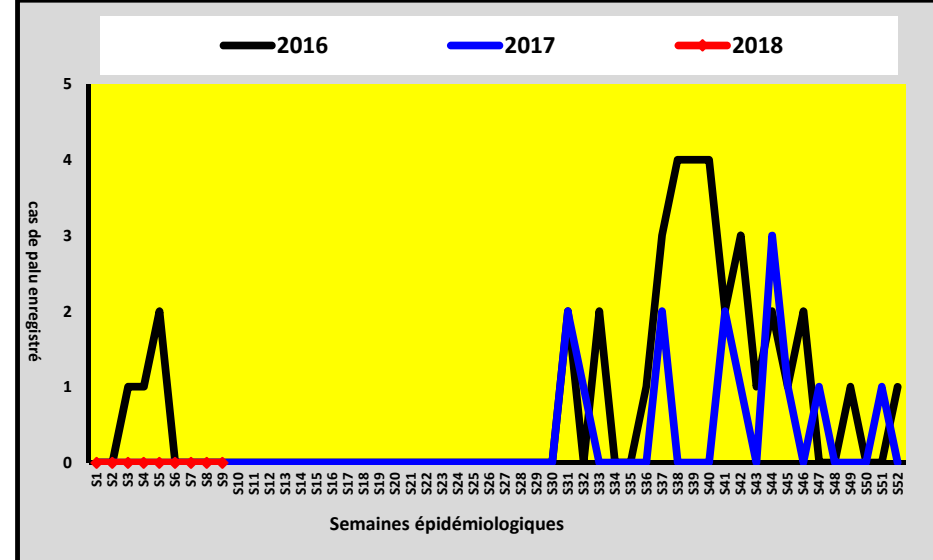
DISTRICT SANITAIRE DE BAKEL



Poste de santé de GABOU



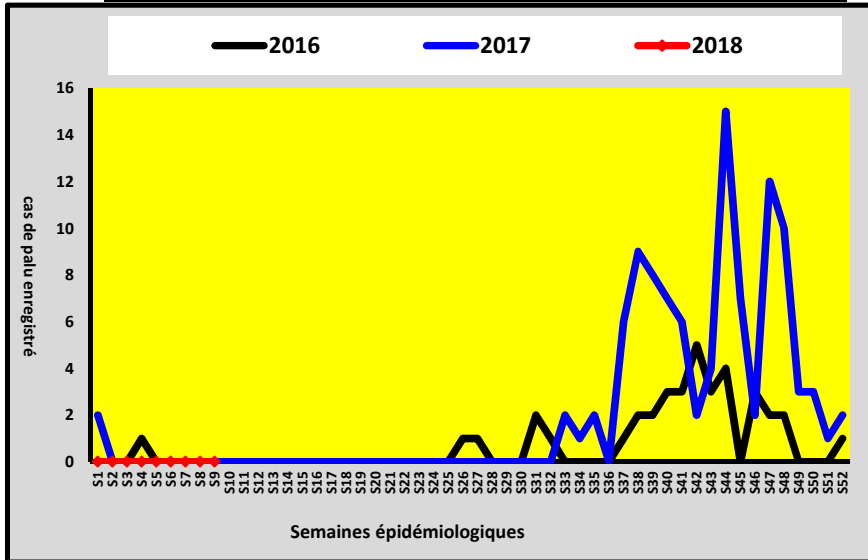
Poste de santé de MOUDERY



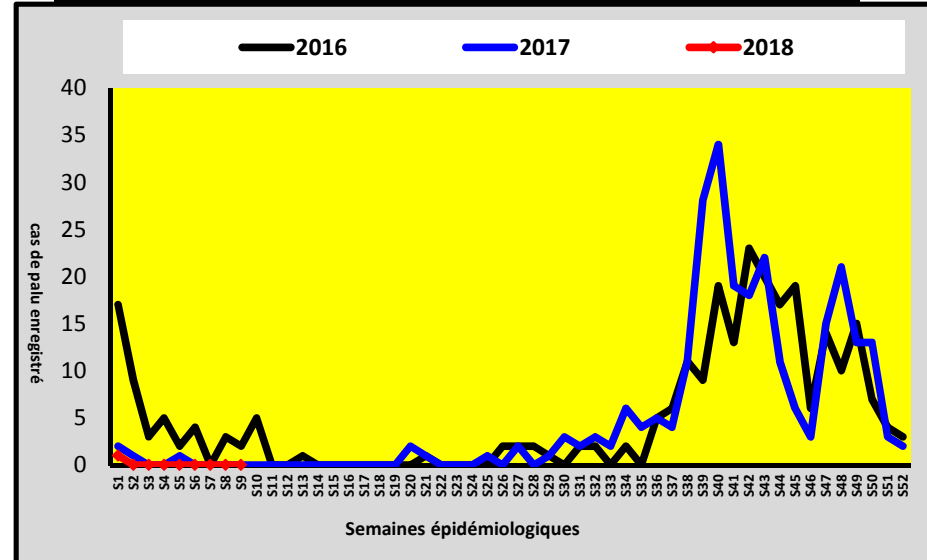
DISTRICT SANITAIRE DE PIKINE



Poste de santé de GUINAW RAIL NORD



Poste de santé de DEGGO

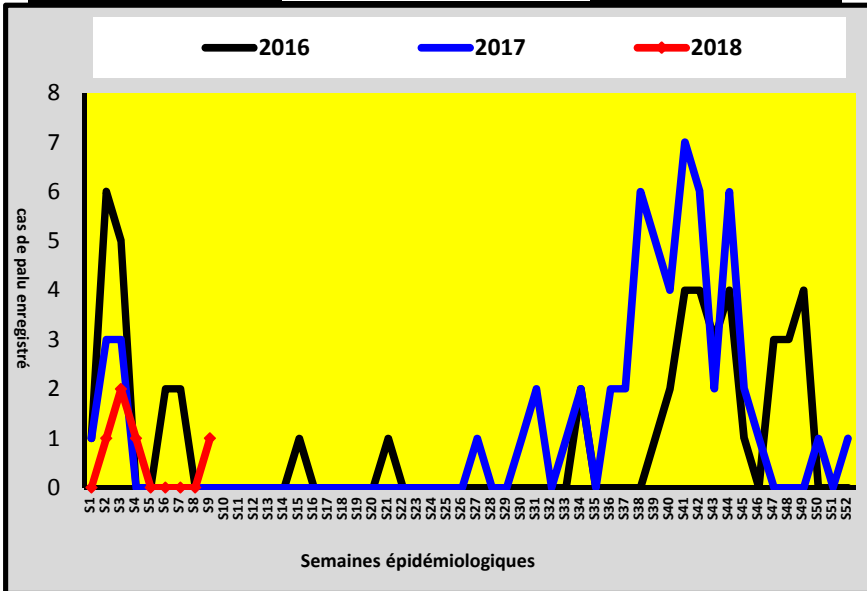




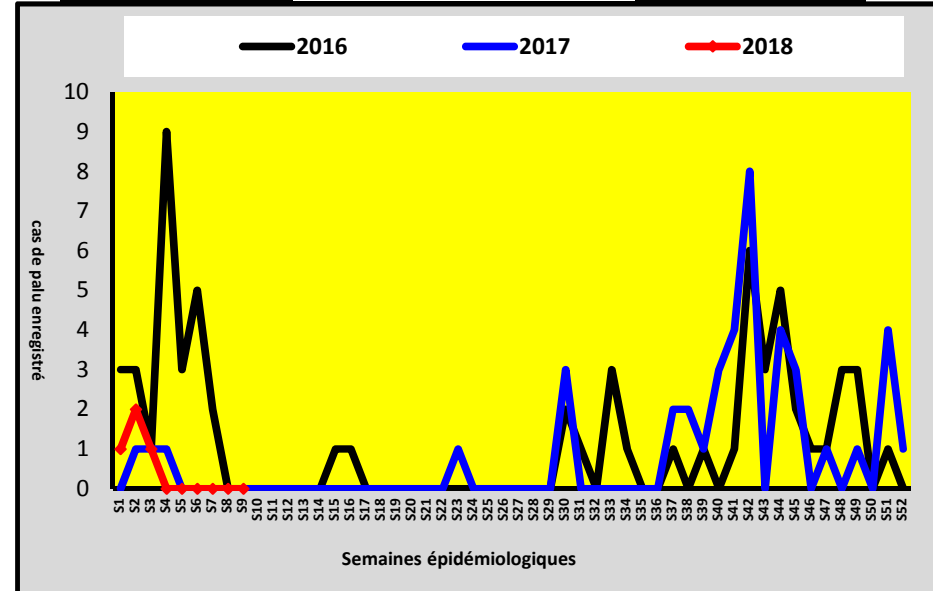
DISTRICT SANITAIRE DE NDOFFANE



Poste de santé de KOUTAL



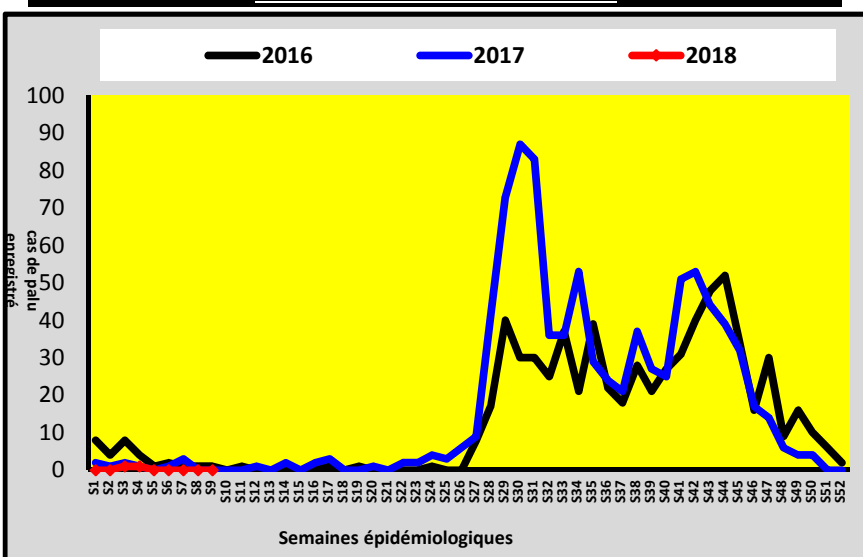
Poste de santé de KEUR SOCE



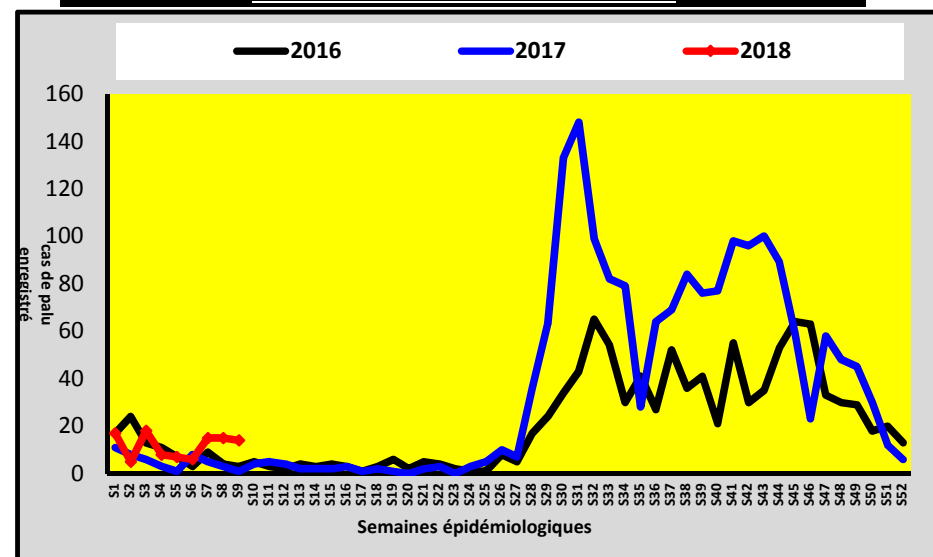
DISTRICT SANITAIRE DE KEDOUGOU



Poste de santé de BANDAFASSI



Poste de santé de TOMBORONKOTO

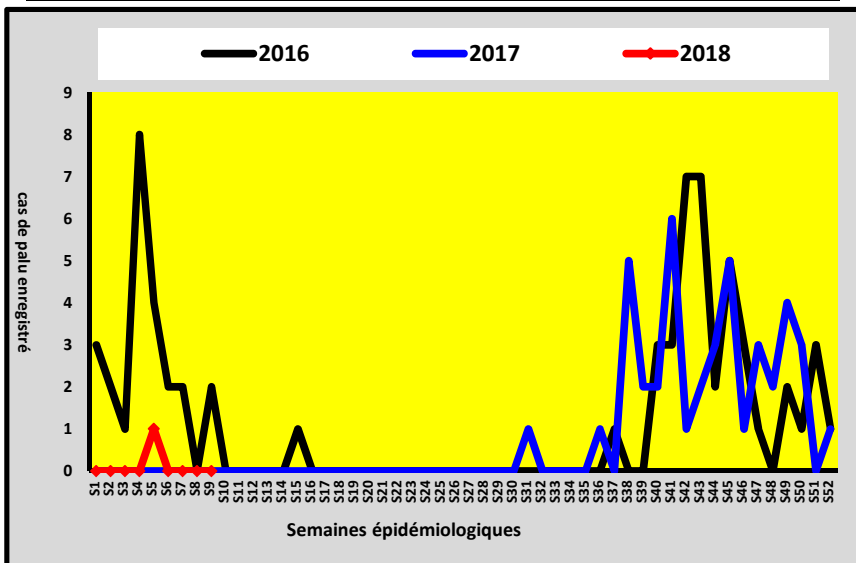




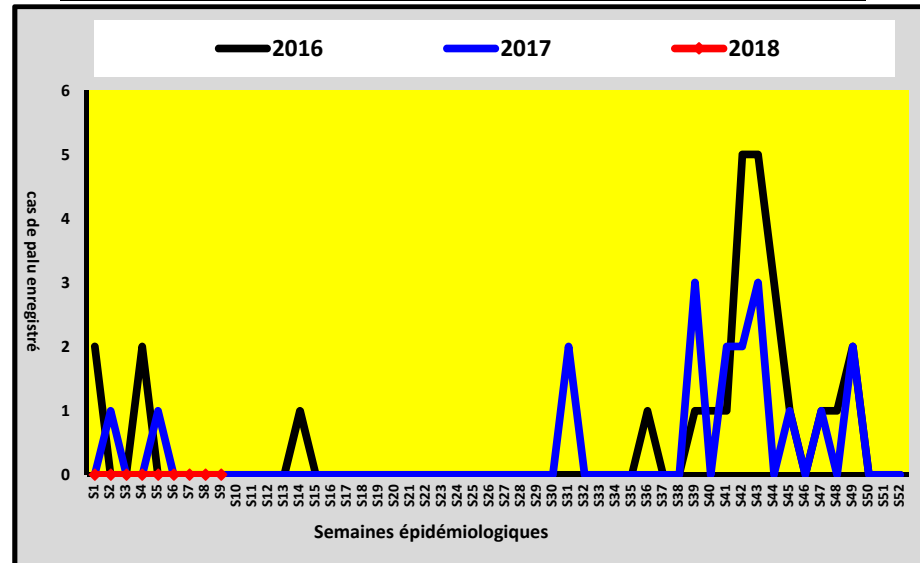
DISTRICT SANITAIRE DE GUEDIWAYE



Poste de santé de DAROURAHMANE



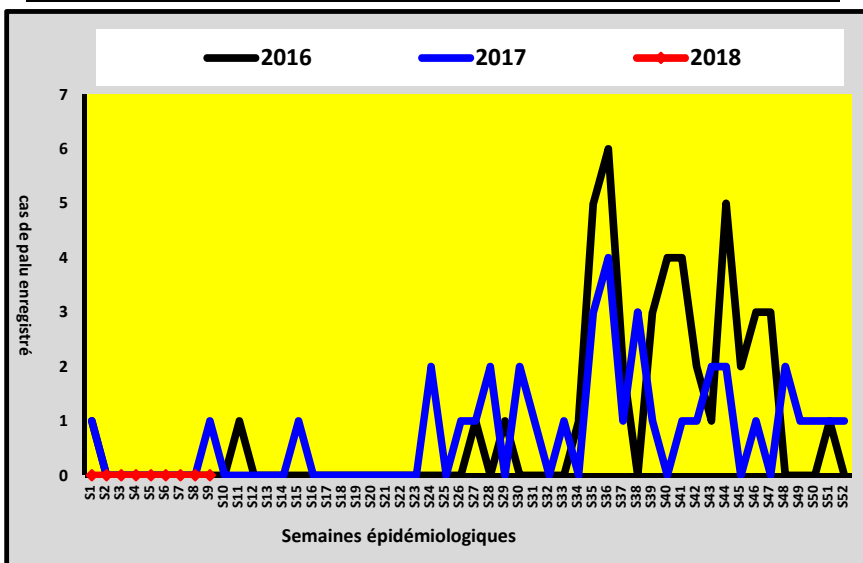
Poste de santé de HAMO 5



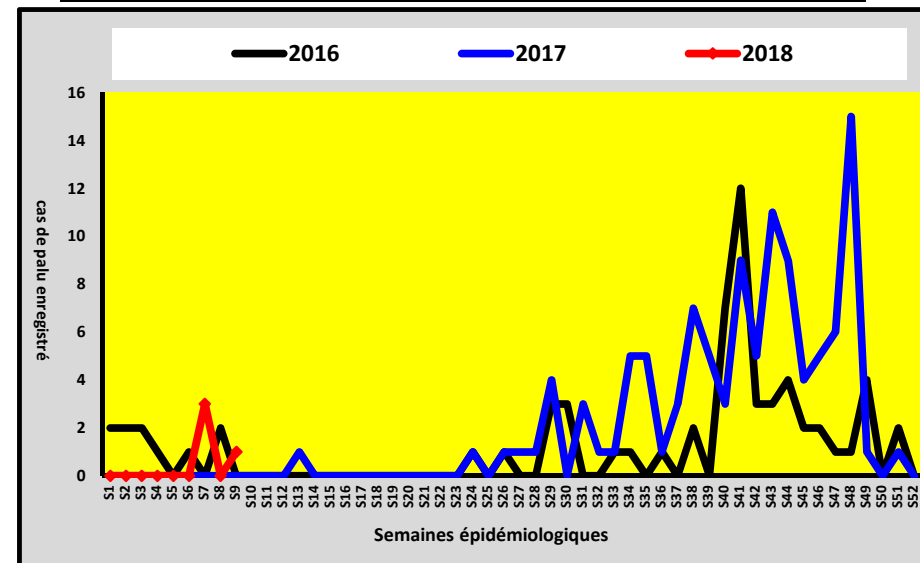
DISTRICT SANITAIRE DE MBAO



Poste de santé de THIAROYE GARE



Poste de santé de THIAROYE SUR MER

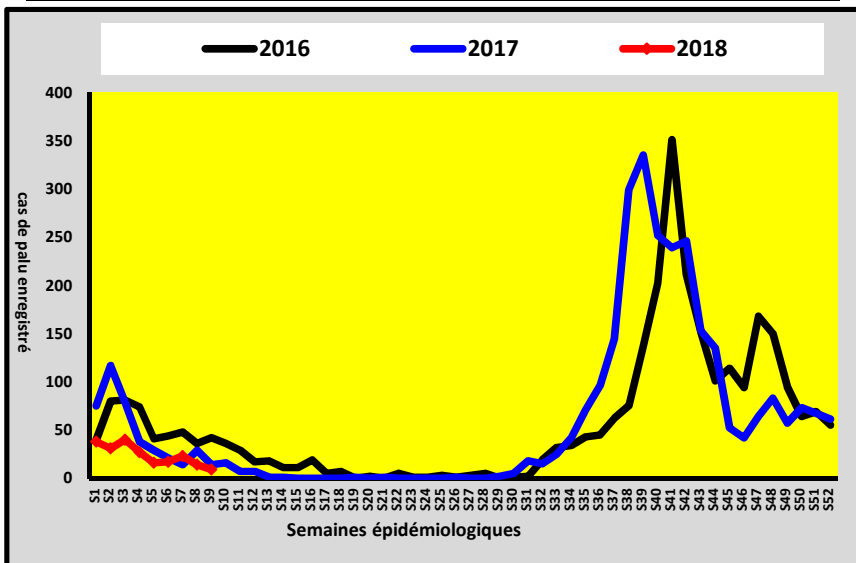




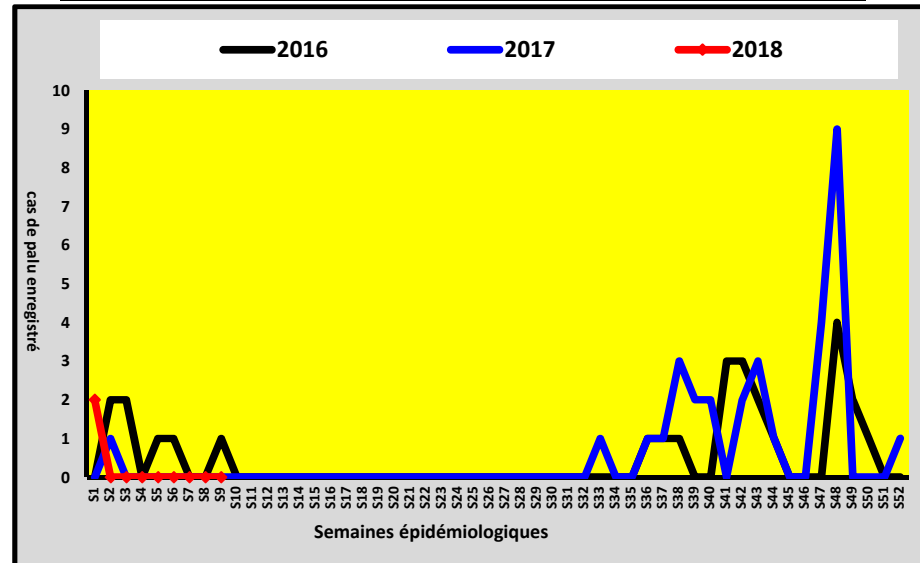
DISTRICT SANITAIRE DE DIOURBEL



Poste de santé de KEUR S. MBAYE SARR



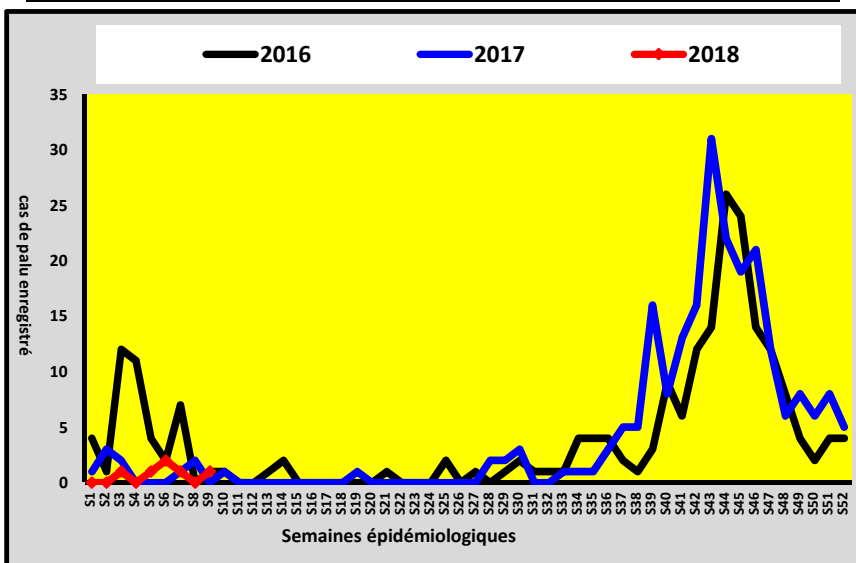
Poste de santé de GADE ESCALE



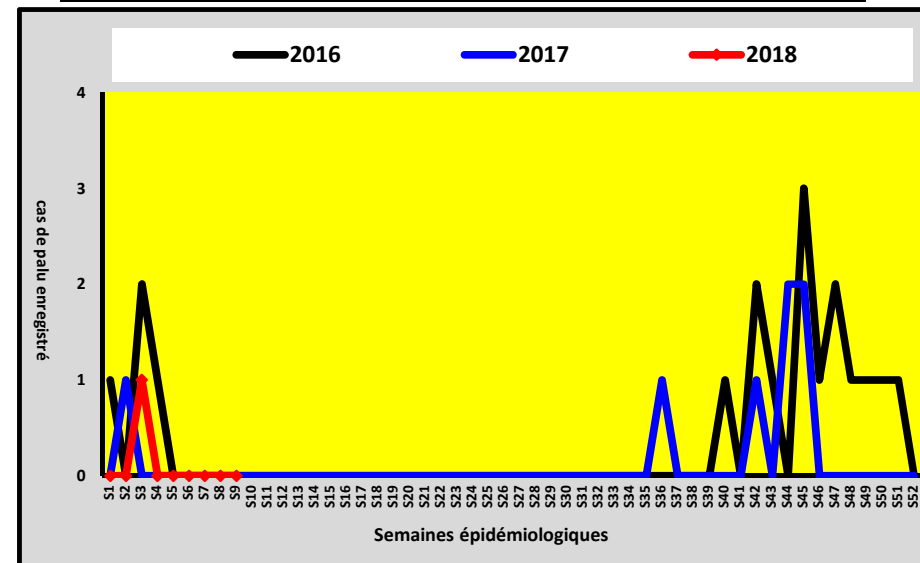
DISTRICT SANITAIRE DE DIOULOULOU



Poste de santé de KAFOUNTINE



Poste de santé de DAROU KHAIRI





Mise en œuvre dans 4 régions du Sénégal : Tamba, Kédougou, Kolda et Sédhiou.

Cibles : Enfants âgés de 3 mois à 120 mois

4 Passages Réalisés en 2016 : juillet, Fin Août, Octobre et Novembre

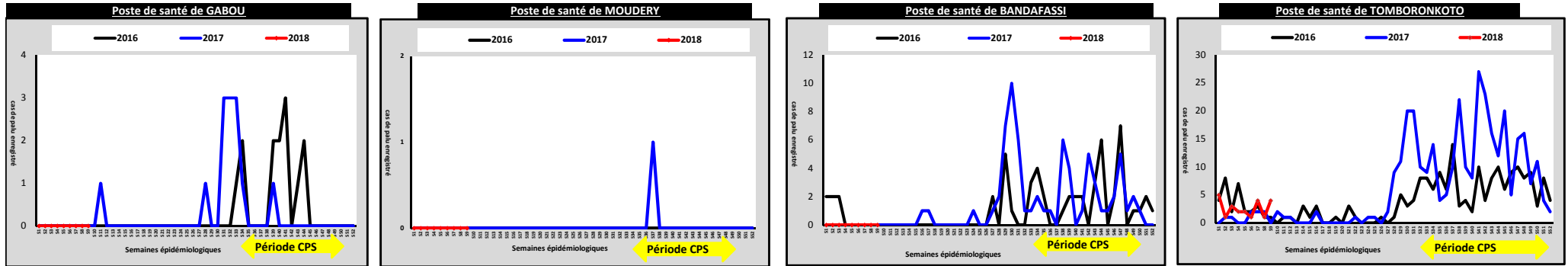
4 Passages prévus en 2017 : Fin Juillet, Août, Septembre et Octobre pour la Région de Kédougou (Sites Tomborokoto et Bandafassi).

3 Passages prévus en 2017 : Fin Août, Septembre et Octobre pour les régions de Tamba (Sites Moudery et Gabou), Kolda et Sédhiou.

Nombre de cas de paludisme enregistrés dans les sites des zones CPS à la Semaine 09_2018

Zones CPS			Enfants de - 5 Ans				Patients Agés de 5 ans à 10 Ans				Patients Agés de Plus de 10 Ans				TOTAL				
			Nombre Total de cas vus (toutes affections confondues)	* Nombre de cas Suspects de paludisme	Nombre de Tests (TDR) réalisés	Nombre de cas de paludisme confirmés	Nombre Total de cas vus (toutes affections confondues)	* Nombre de cas Suspects de paludisme	Nombre de Tests (TDR) réalisés	Nombre de cas de paludisme confirmés	Nombre Total de cas vus (toutes affections confondues)	* Nombre de cas Suspects de paludisme	Nombre de Tests (TDR) réalisés	Nombre de cas de paludisme confirmés	Nombre Total de cas vus (toutes affections confondues)	* Nombre de cas Suspects de paludisme (A)	Nombre de Tests (TDR) réalisés (B)	Nombre de cas de paludisme confirmés (P)	Pourcentage Cas chez les 0 - 10 Ans / Total Cas
Region	District	Sites																	
TAMBA	BAKEL	GABOU	35	5	5	0	22	2	2	0	214	7	7	0	271	14	14	0	ND
		MOUDERY	21	6	6	0	9	1	1	0	117	9	9	0	147	16	16	0	ND
KEDOUGOU	KEDOUGOU	BANDAFASSI	20	5	5	0	1	0	0	0	20	3	3	0	41	8	8	0	ND
		TOMBORONKOTO	46	6	6	1	16	7	7	3	97	38	38	11	159	51	51	15	27%

Evolution comparée des CAS de Paludisme chez les moins de 5 ans enregistrés par SITE



Evolution comparée des CAS de Paludisme chez les 5 à 10 ans enregistrés par SITE

