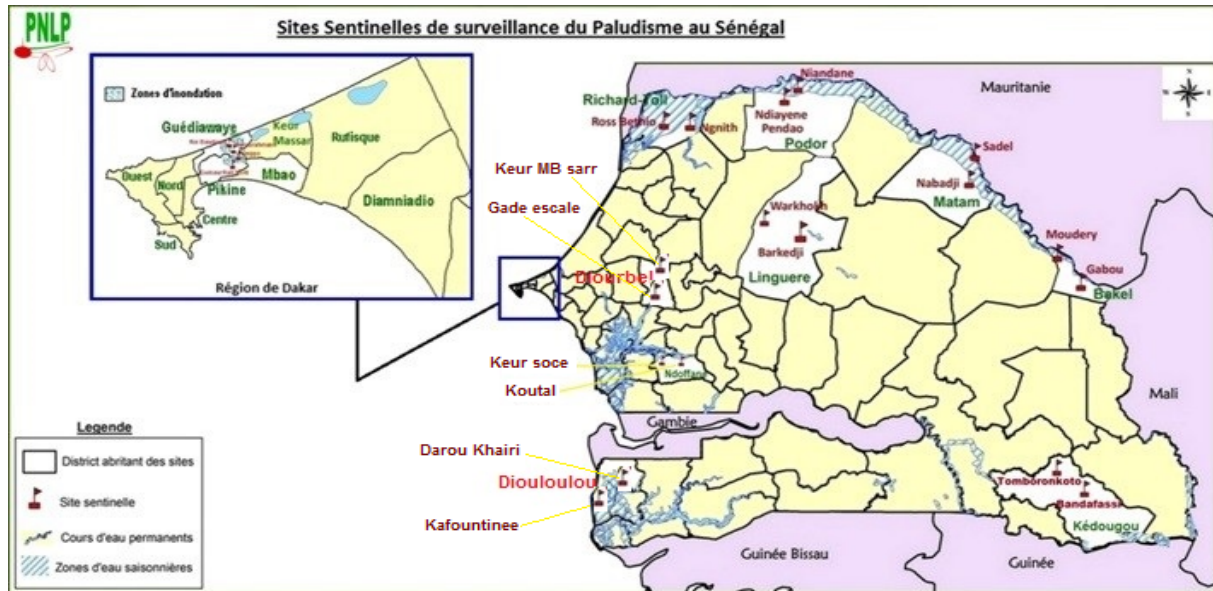


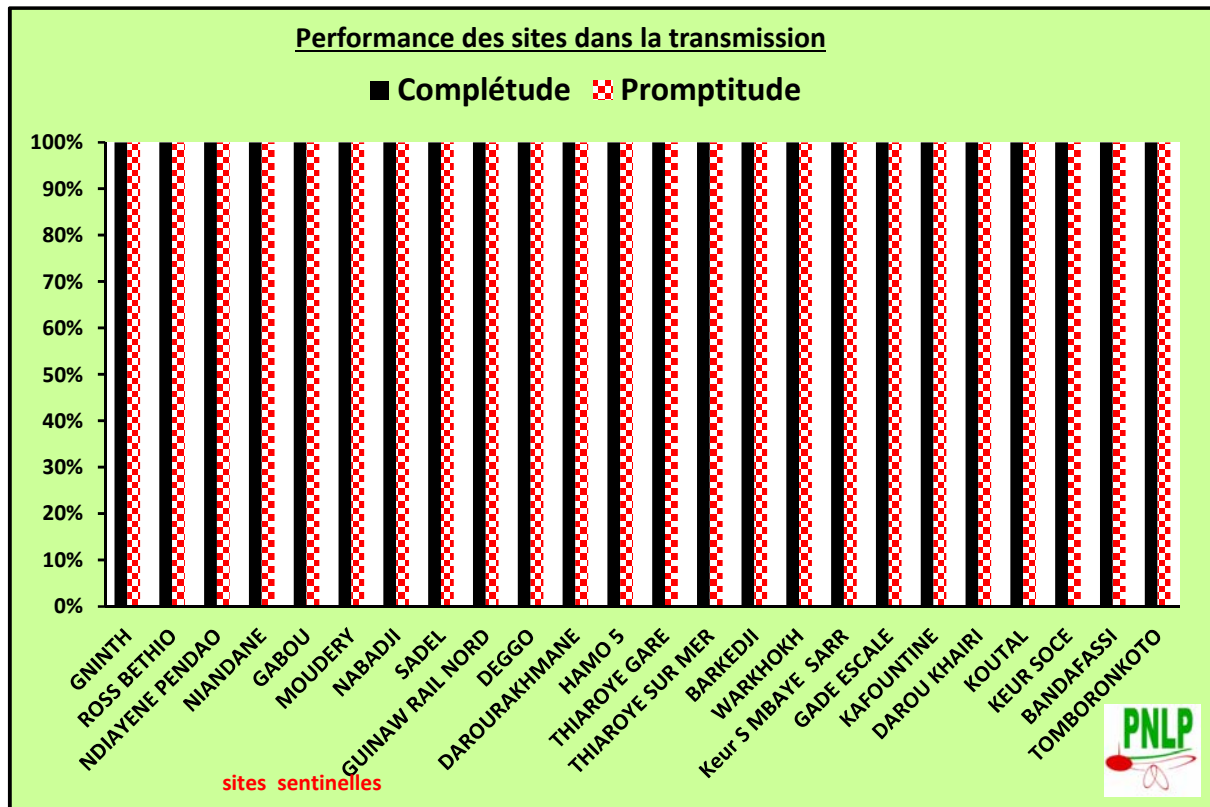


**BULLETIN DE SURVEILLANCE SENTINELLE DU PALUDISME**

N° B.S.E.P\_08/2018 \_\_\_\_\_ Semaine épidémiologique du 19 au 25 Février 2018



**Point sur le reporting hebdomadaire des sites**



**Nombre de cas de paludisme enregistrés par site à la Semaine 08\_2018 : 19 au 25 Février 2018**

REGIONS	DISTRICTS	SITES	Patients Agés de - 5 Ans				Patients Agés de 5 ans et +				Femmes Enceintes MALADES				TOTAL				
			Nombre Total de cas vus (toutes affections confondues)	* Nombre de cas Suspects de paludisme	Nombre de Tests (TDR) réalisés	Nombre de cas de paludisme confirmés	Nombre Total de cas vus (toutes affections confondues)	* Nombre de cas Suspects. de paludisme	Nombre de Tests (TDR) réalisés	Nombre de cas de paludisme confirmés	Nombre Total de cas vus (toutes affections confondues)	* Nombre de cas Suspects. de paludisme	Nombre de Tests (TDR) réalisés	Nombre de cas de paludisme confirmés	Nombre Total de cas vus (toutes affections confondues)	* Nombre de cas Suspects. de paludisme (A)	Nombre de Tests (TDR) réalisés (B)	Nombre de cas de paludisme confirmés (P)	Taux de Réalisation des TDR (B) / (A)
ST-LOUIS	RICHARD TOLL	GNINTH	22	2	2	0	67	8	8	0	0	0	0	89	10	10	0	100%	
		ROSS BETHIO	30	2	2	0	156	1	1	0	31	3	3	0	217	6	6	0	100%
	PODOR	NDIAYENE PENDAO	7	2	2	0	54	3	3	0	3	0	0	0	64	5	5	0	100%
		NIANDANE	39	11	11	0	82	10	10	0	7	0	0	0	128	21	21	0	100%
MATAM	MATAM	NABADJI	20	5	5	0	69	10	10	0	2	0	0	0	91	15	15	0	100%
		SADEL	4	0	0	0	44	2	2	0	1	0	0	0	49	2	2	0	100%
LOUGA	LINGUERE	BARKEJJI	34	3	3	0	131	10	10	0	16	0	0	0	181	13	13	0	100%
		WARKHOKH	10	4	4	0	38	8	8	0	10	0	0	0	58	12	12	0	100%
KAOLACK	NDOFFANE	KOUTAL	27	3	3	0	100	8	8	0	4	0	0	0	131	11	11	0	100%
		KEUR SOCE	58	5	5	0	59	16	16	0	14	1	1	0	131	22	22	0	100%
DIOURBEL	DIOURBEL	KEUR MBAYE SARR	112	15	15	0	271	94	94	14	27	1	1	0	410	110	110	14	100%
		GADE ESCALE	11	1	1	0	63	7	7	0	3	1	1	0	77	9	9	0	100%
DAKAR	PIKINE	GUINAW RAIL NORD	127	6	6	0	201	18	18	0	24	1	1	0	352	25	25	0	100%
		DEGGO	168	17	17	0	235	24	24	0	28	0	0	0	431	41	41	0	100%
	GUEDEIWAYE	DAROURAKHMANE	61	8	8	0	142	10	10	0	0	0	0	0	203	18	18	0	100%
		HAMO 5	137	11	11	0	157	9	9	0	25	0	0	0	319	20	20	0	100%
	MBAO	THIAROYE GARE	74	1	1	0	81	5	5	0	7	1	1	0	162	7	7	0	100%
		THIAROYE SUR MER	98	14	14	0	142	27	27	0	38	0	0	0	278	41	41	0	100%
TAMBA	BAKEL	GABOU	35	5	5	0	216	6	6	0	20	3	3	0	271	14	14	0	100%
		MOUDERY	21	6	6	0	112	9	9	0	14	1	1	0	147	16	16	0	100%
KEDOUGOU	KEDOUGOU	BANDAFASSI	20	5	5	0	21	3	3	0	0	0	0	0	41	8	8	0	100%
		TOMBORONKOTO	46	6	6	1	95	37	37	11	18	8	8	3	159	51	51	15	100%
ZIGUINCHOR	DIOULOULOU	KAFOUNTINE	68	20	20	0	189	40	40	0	17	1	1	0	274	61	61	0	100%
		DAROU KHAIRI	10	2	2	0	8	0	0	0	0	0	0	0	18	2	2	0	100%

Districts	Sites	Disponibilité des intrants	
		Nombre de jours de rupture de TDR dans la semaine	Nombre de jours de rupture d' ACT dans la semaine
RICHARD TOLL	GNINTH	0	0
	ROSS BETHIO	0	0
PODOR	NDIAYENE PENDAO	0	0
	NIANDANE	0	0
BAKEL	GABOU	0	0
	MOUDERY	0	0
DIOURBEL	Keur S BM SARR	0	0
	GADE ESCALE	0	0

NT = Non Transmises  
ND = Non disponible  
NA = Non Appliquée

Districts	Sites	Disponibilité des intrants	
		Nombre de jours de rupture de TDR dans la semaine	Nombre de jours de rupture d' ACT dans la semaine
MATAM	NABADJI	0	0
	SADEL	0	0
PIKINE	GUINAW RAIL NORD	0	0
	DEGGO	0	0
GUEDEIWAYE	DAROURAKHMANE	0	0
	HAMO	0	0
DIOULOULOU	KAFOUNTINE	0	0
	DAROU KHAIRI	0	0

Districts	Sites	Disponibilité des intrants	
		Nombre de jours de rupture de TDR dans la semaine	Nombre de jours de rupture d' ACT dans la semaine
MBAO	THIAROYE GARE	0	0
	THIAROYE SUR MER	0	0
LINGUERE	BARKEJJI	0	0
	WARKHOKH	0	0
NDOFFANE	KOUTAL	0	0
	KEUR SOCE	0	0
KEDOUGOU	BANDAFASSI	0	0
	TOMBORONKOTO	0	0

**00 cas enregistré dans les sites du Nord à Sem08**

Zéro cas enregistré

**Rappel sur les Investigations dans la zone de préélimination de Richard Toll, Podor et Matam :**

- FDA :** Focal Drugs Administration : Dans la concession du Cas Index Toutes les personnes sont traitées.
- FTAT :** Focal Test And Treat : Dans la concession du Cas Index Toutes les personnes sont testées et les positives sont traitées.
- FSTAT :** Focal Screening Test And Treat : Les 5 concessions voisines de la concession du Cas Index sont visitées et les personnes à risques (Présentant une fièvre, Ayant voyagées dans les 15 jours ou n'ayant pas dormi sous MII la nuit précédente) sont testées et les positives sont traitées.

## Cumul Cas de paludisme par CATEGORIE enregistrés par site à la Semaine 08\_2018

REGIONS	DISTRICTS	SITES	Patients Agés de - 5 Ans			Patients Agés de 5 - 10 ans			Patients Agés de 10 ans et +			Femmes Enceintes MALADES			Rapport par Catégorie					ZONES
			Nombre Total de cas vus (toutes affections confondues)	* Nombre de cas Suspects de paludisme	Nombre de cas de paludisme confirmés	Nombre Total de cas vus (toutes affections confondues)	* Nombre de cas Suspects de paludisme	Nombre de cas de paludisme confirmés	Nombre Total de cas vus (toutes affections confondues)	* Nombre de cas Suspect. de paludismes	Nombre de cas de paludisme confirmés	Nombre Total de cas vus (toutes affections confondues)	* Nombre de cas Suspects de paludisme	Nombre de cas de paludisme confirmés	Total Cas	% des Moins de 5 ans	% des 5 - 10 ans	% des Plus de 10 ans	% des Femmes Enceinte	
ST-LOUIS	RICHARD TOLL	GNINTH	224	26	0	88	19	0	466	49	0	22	3	0	0	NA	NA	NA	NA	NORD
		ROSS BETHIO	400	26	0	116	10	0	1070	49	0	132	3	0	0	NA	NA	NA	NA	
	PODOR	NDIAYENE PENDAO	101	25	0	45	11	0	359	15	0	26	6	0	0	NA	NA	NA	NA	
		NIANDANE	329	78	0	111	32	0	496	56	0	17	0	0	0	NA	NA	NA	NA	
MATAM	MATAM	NABADJI	234	39	0	50	19	0	408	56	1	27	2	0	1	0%	0%	100%	0%	
		SADEL	42	1	0	14	4	0	246	3	0	5	0	0	0	NA	NA	NA	NA	
LOUGA	LINGUERE	BARKEDJI	230	16	0	104	20	0	847	51	0	94	2	0	0	NA	NA	NA	NA	
		WARKHOKH	136	33	0	31	21	0	250	34	3	71	8	0	3	0%	0%	100%	0%	
KAOLACK	NDOFFANE	KOUTAL	231	30	1	120	32	1	689	40	1	31	1	1	4	25%	25%	25%	25%	
		KEUR SOCE	311	47	0	59	26	0	388	53	4	59	4	0	4	0%	0%	100%	0%	
DIOURBEL	DIOURBEL	KEUR MBAYE SARR	1160	191	8	297	144	32	2070	901	166	245	9	0	206	4%	16%	81%	0%	
		GADE ESCALE	121	18	0	35	12	1	275	33	1	28	2	0	2	0%	50%	50%	0%	
DAKAR	PIKINE	GUINAW RAIL NORD	904	86	0	295	33	0	1135	89	0	151	4	0	0	NA	NA	NA	NA	
		DEGGO	1292	72	0	291	47	0	1670	150	1	143	1	0	1	0%	0%	100%	0%	
	GUEDEAWAYE	DAROURAKHMANE	556	40	0	205	15	0	881	53	1	10	1	0	1	0%	0%	100%	0%	
		HAMO 5	861	70	0	196	27	0	1013	36	0	155	1	0	0	NA	NA	NA	NA	
	MBAO	THIAROYE GARE	605	7	0	107	10	0	547	19	0	76	1	0	0	NA	NA	NA	NA	
		THIAROYE SUR MER	613	96	1	175	49	1	681	129	1	191	2	0	3	33%	33%	33%	0%	
TAMBA	BAKEL	GABOU	243	14	0	173	13	0	1453	36	0	100	9	0	0	NA	NA	NA	NA	
		MOUDERY	185	34	0	87	22	0	829	73	0	68	9	0	0	NA	NA	NA	NA	
KEDOUGOU	KEDOUGOU	BANDAFASSI	101	24	0	41	14	1	308	55	1	3	1	0	2	0%	50%	50%	0%	
		TOMBORONKOTO	174	53	19	52	35	25	309	94	35	55	22	12	91	21%	27%	38%	13%	
ZIGUINCHOR	DIOULOLOU	KAFOUNTINE	548	257	1	122	39	1	1138	256	3	96	7	0	5	20%	20%	60%	0%	
		DAROU KHAIRI	82	17	0	23	10	0	112	6	1	9	1	0	1	0%	0%	100%	0%	

REGIONS	DISTRICTS	SITES	Nombre Total de cas vus (toutes affections confondues) (C)	* Nombre Total de cas Suspects de paludisme (A)	Nombre total de Tests (TDR) réalisés (B)	Nombre de cas de paludisme confirmés (P)	Total Cas Suspects / Total Consultants (A) / (C)	Taux de Réalisation des TDR (B) / (A)	Taux de Positivité (P) / (B)	CUMUL à	ZONES	
ST-LOUIS	RICHARD TOLL	GNINTH	800	97	97	0	12%	100%	0%	S08	NORD	
		ROSS BETHIO	1 718	88	88	0	5%	100%	0%	S08		
	PODOR	NDIAYENE PENDAO	531	57	57	0	11%	100%	0%	S08		
		NIANDANE	953	166	166	0	17%	100%	0%	S08		
MATAM	MATAM	NABADJI	719	116	116	1	16%	100%	1%	S08		
		SADEL	307	8	8	0	3%	100%	0%	S08		
LOUGA	LINGUERE	BARKEDJI	1 275	89	89	0	7%	100%	0%	S08		
		WARKHOKH	488	96	96	3	20%	100%	3%	S08		
KAOLACK	NDOFFANE	KOUTAL	1 071	103	103	4	10%	100%	4%	S08		CENTRE
		KEUR SOCE	817	130	130	4	16%	100%	3%	S08		
DIOURBEL	DIOURBEL	Keur S MBAYE SARR	3 772	1 245	1 245	206	33%	100%	17%	S08		
		GADE ESCALE	459	65	65	2	14%	100%	3%	S08		
DAKAR	PIKINE	GUINAW RAIL NORD	2 485	212	212	0	9%	100%	0%	S08	OUEST	
		DEGGO	3 396	270	270	1	8%	100%	0%	S08		
	GUEDIAWAYE	DAROURAKHMANE	1 652	109	109	1	7%	100%	1%	S08		
		HAMO 5	2 225	134	134	0	6%	100%	0%	S08		
	MBAO	THIAROYE GARE	1 335	37	37	0	3%	100%	0%	S08		
		THIAROYE SUR MER	1 660	276	276	3	17%	100%	1%	S08		
TAMBA	BAKEL	GABOU	1 969	72	72	0	4%	100%	0%	S08	SUD SUD-EST	
		MOUDERY	1 169	138	138	0	12%	100%	0%	S08		
KEDOUGOU	KEDOUGOU	BANDAFASSI	453	94	94	2	21%	100%	2%	S08		
		TOMBORONKOTO	590	204	204	91	35%	100%	45%	S08		
ZIGUINCHOR	DIOULOLOU	KAFOUNTINE	1904	559	559	5	29%	100%	1%	S08		
		DAROU KHAIRI	226	34	34	1	15%	100%	3%	S08		

NA = Non Appliquée

ZONES	Cumul à Sem 08 : Niveau des indicateurs par zone										
	Taux de réalisation des tests	Total Cas	SEXE		% des Moins de 5 ans	% des 5 - 10 ans	% des Plus de 10 ans	% des Femmes Enceinte	% Cas suspects / Consultants	% Positivité des tests	Morbidity proportionnelle
			Masculin	Féminin							
Nord	100%	4	4	0	0%	0%	100%	0%	11%	1%	0,1%
Centre	100%	216	134	82	7%	23%	64%	6%	25%	14%	3,5%
Ouest	100%	5	4	1	11%	11%	78%	0%	8%	0%	0,0%
Sud Sud-Est	100%	99	40	59	10%	24%	62%	3%	17%	9%	1,6%

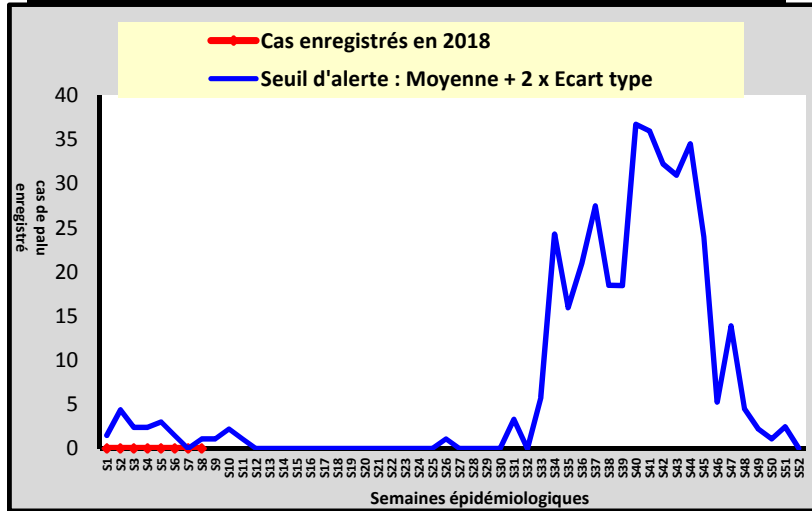


## Suivi du seuil d'alerte par SITE à la semaine 08 \_ 2018

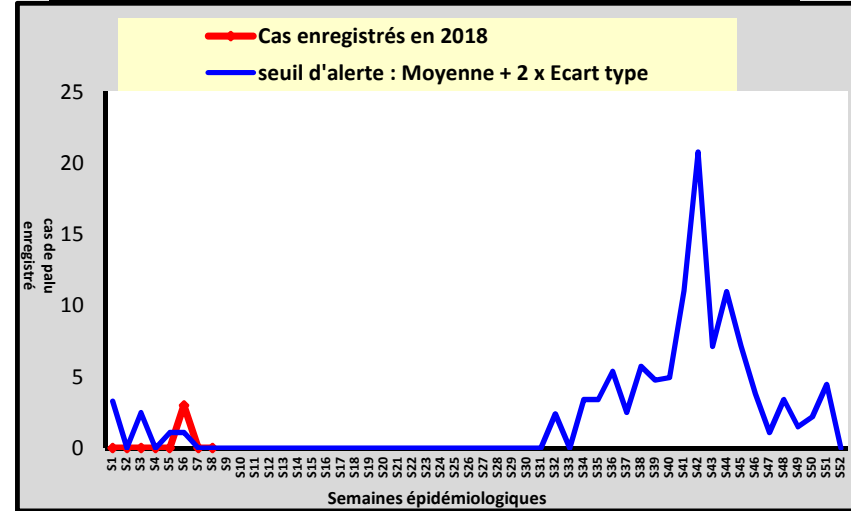
### DISTRICT SANITAIRE DE LINGUERE

Seuil d'alerte calculé sur une période de 5 ans (2013 - 2017)

#### Poste de santé de BARKEDJI



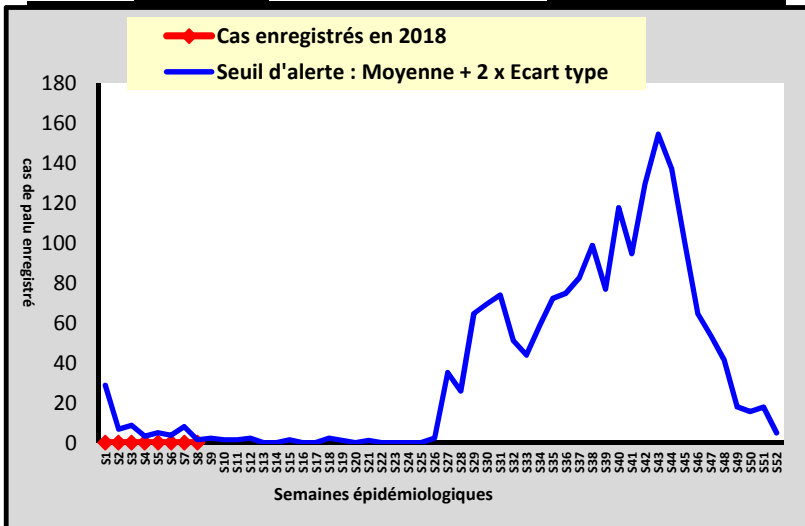
#### Poste de santé de WARKHOKH



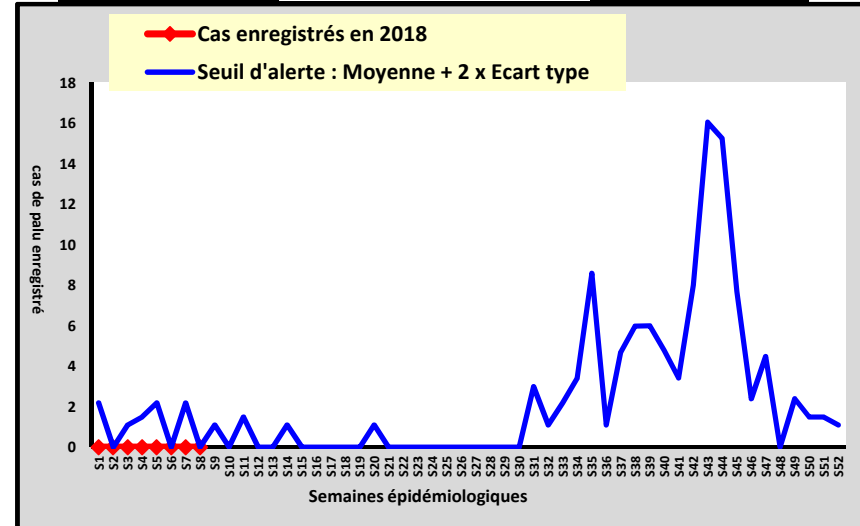
### DISTRICT SANITAIRE DE BAKEL



#### Poste de santé de GABOU



#### Poste de santé de MOUDERY



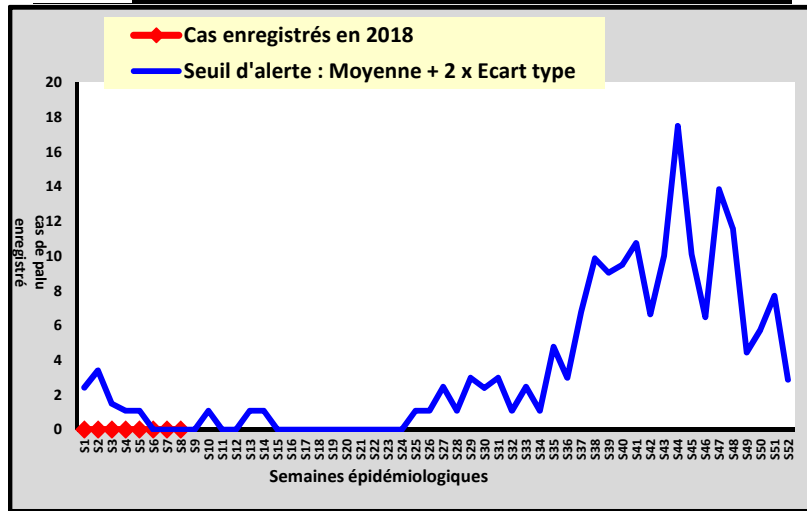


### DISTRICT SANITAIRE DE PIKINE

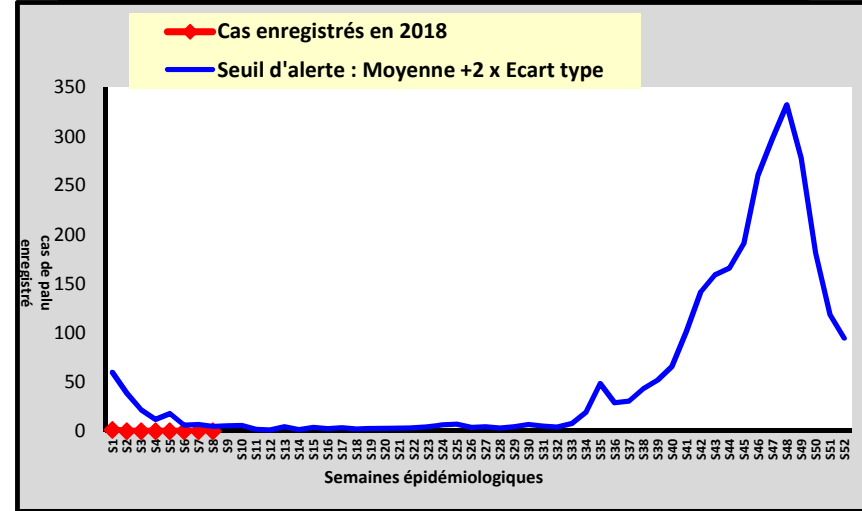
Seuil d'alerte calculé sur une période de 5 ans



#### Poste de santé de GUINAW RAIL NORD



#### Poste de santé de DEGGO

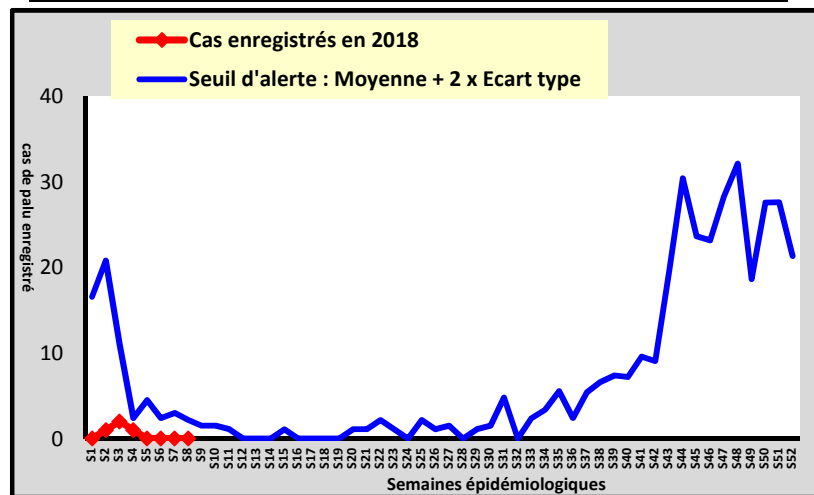


### DISTRICT SANITAIRE DE NDOFFANE

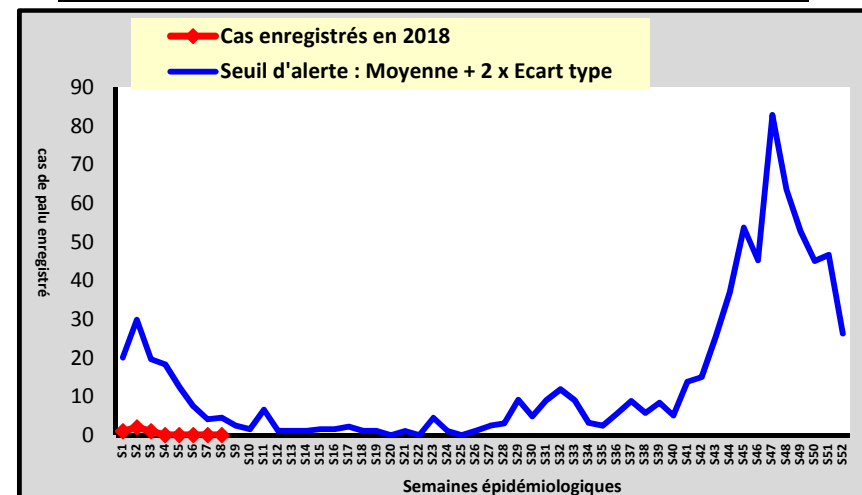
Seuil d'alerte calculé sur une période de 5 ans



#### Poste de santé de KOUTAL



#### Poste de santé de KEUR SOCE



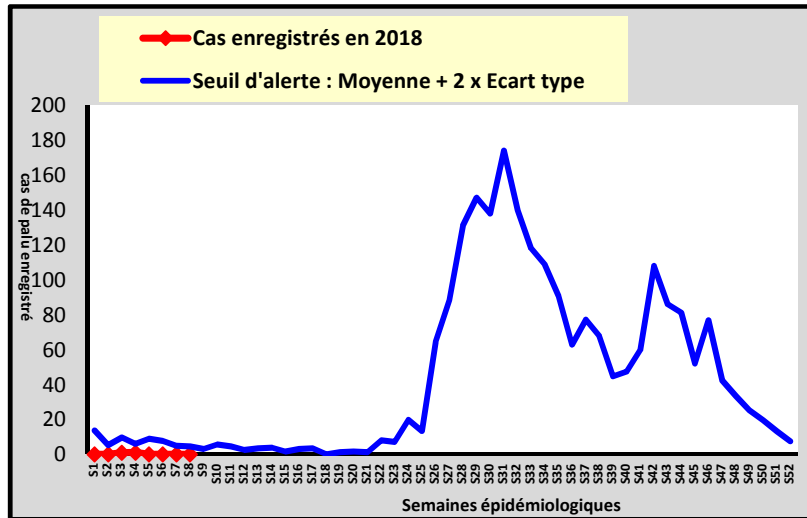


### DISTRICT SANITAIRE DE KEDOUGOU

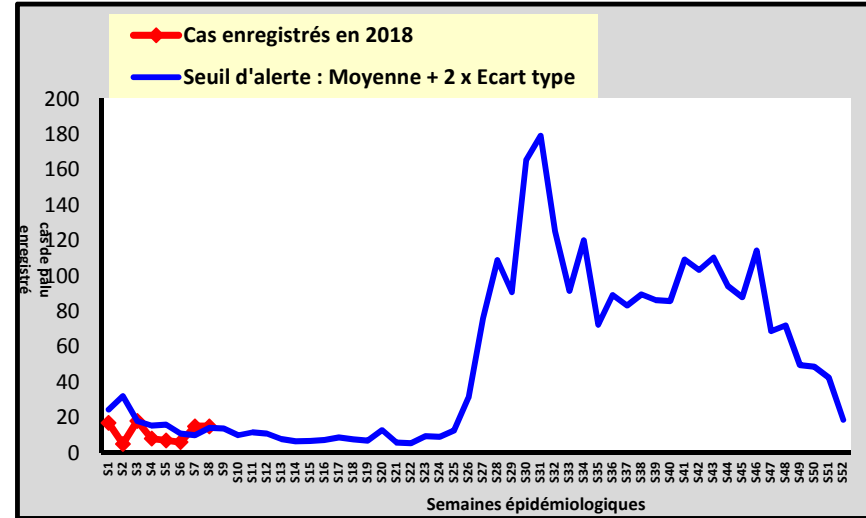
Seuil d'alerte calculé sur une période de 5 ans



#### Poste de santé de BANDAFASSI



#### Poste de santé de TOMBORONKOTO

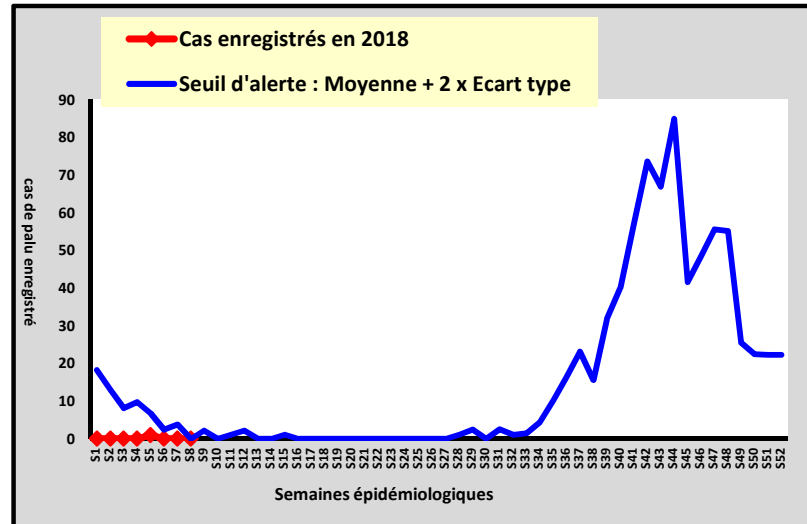


### DISTRICT SANITAIRE DE GUEDIAWAYE

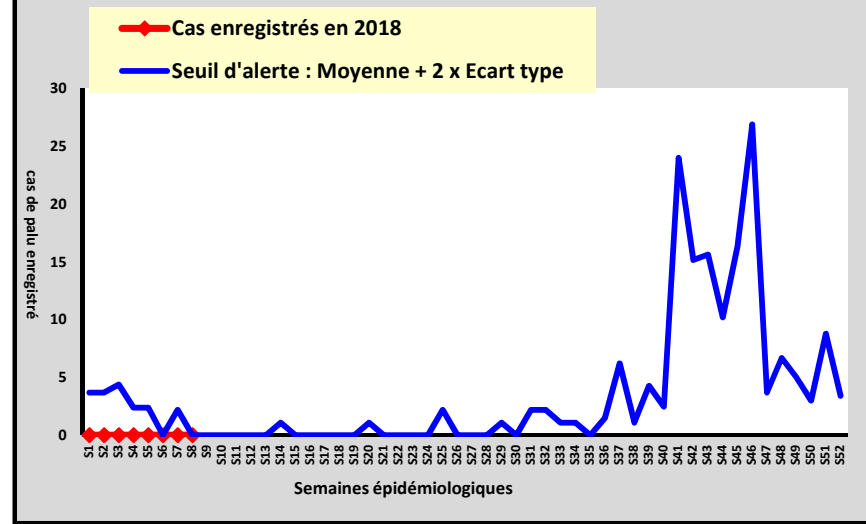
Seuil d'alerte calculé sur une période de 5 ans



#### Poste de santé de DAROURAHMANE



#### Poste de santé de HAMO 5



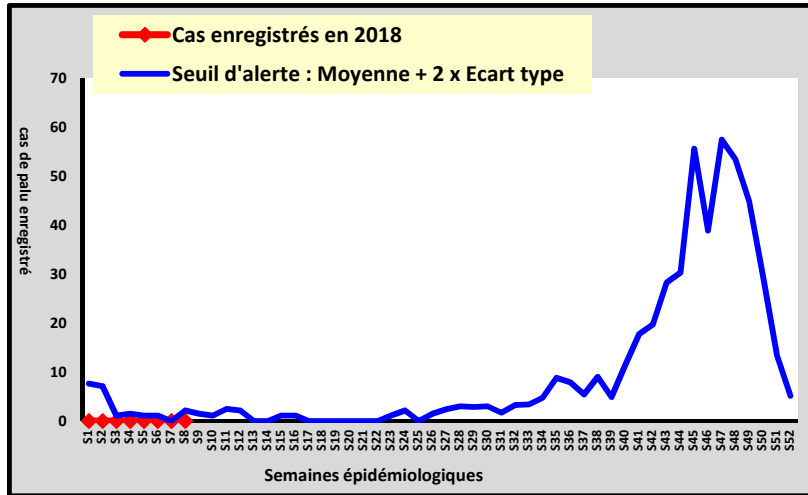


### DISTRICT SANITAIRE DE MBAO

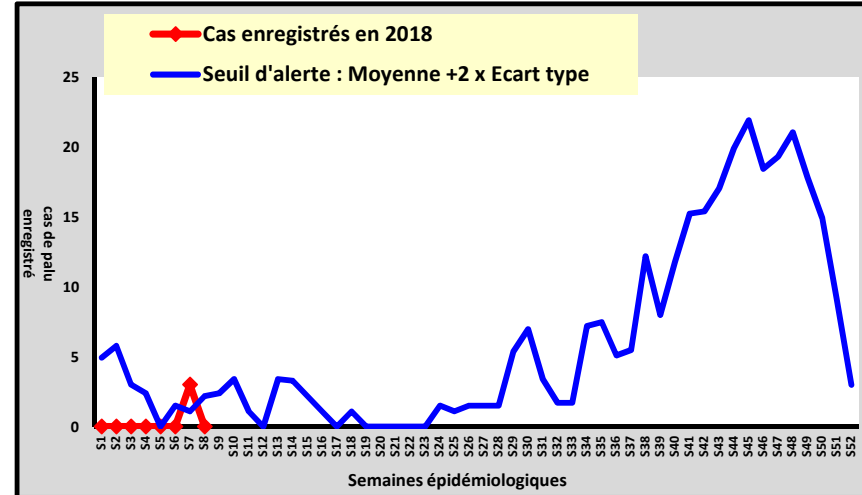
Seuil d'alerte calculé sur une période de 5 ans



#### Poste de santé de THIAROYE GARE



#### Poste de santé de THIAROYE SUR MER

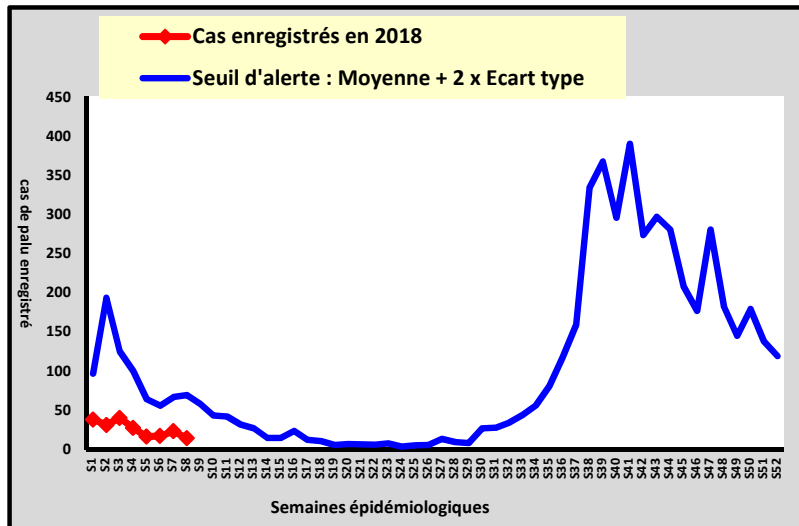


### DISTRICT SANITAIRE DE DIORBEL

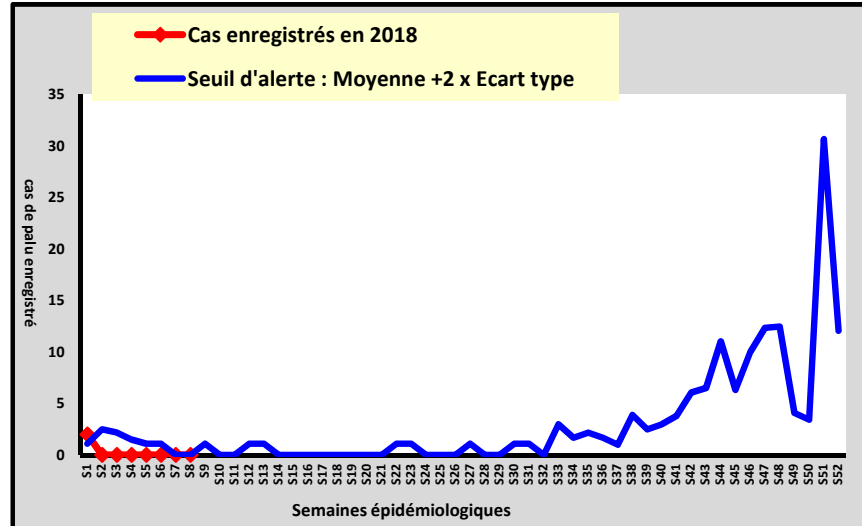
Seuil d'alerte calculé sur une période de 5 ans



#### Poste de santé de KEUR S. MBAYE SARR



#### Poste de santé de GADE ESCALE





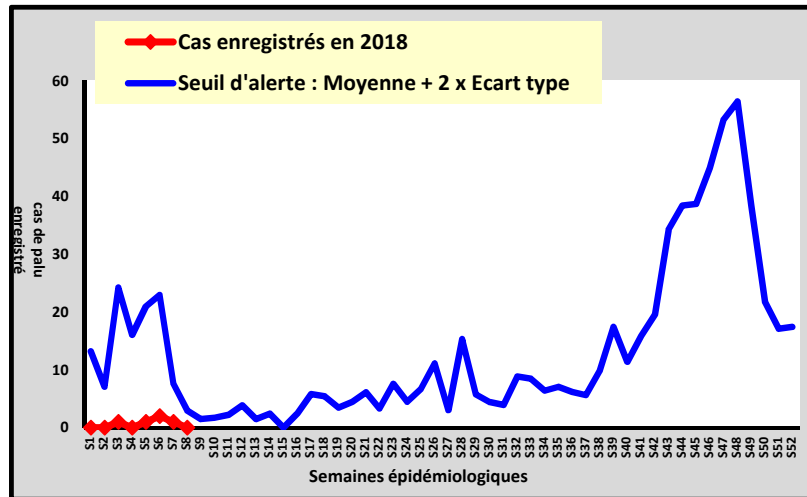


# DISTRICT SANITAIRE DE DIULOULOU

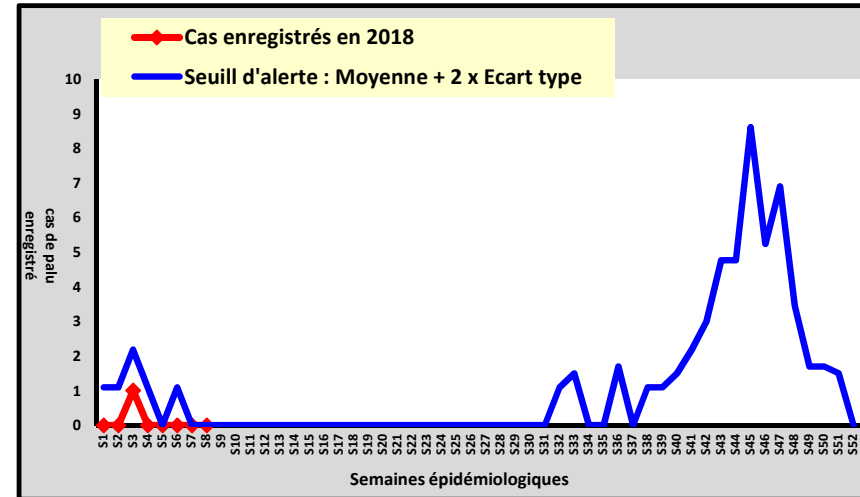


Seuil d'alerte calculé sur une période de 5 ans

### Poste de santé de KAFOUNTINE

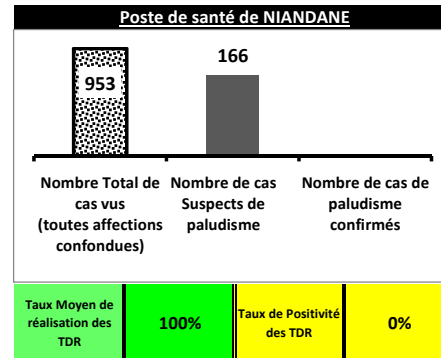
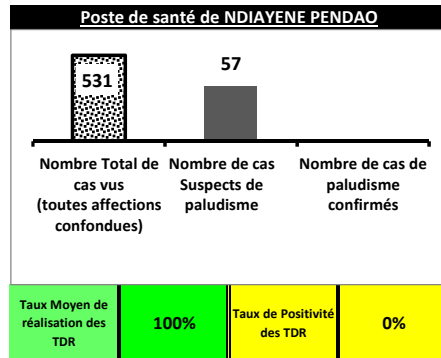


### Poste de santé de DAROU KHAIRI

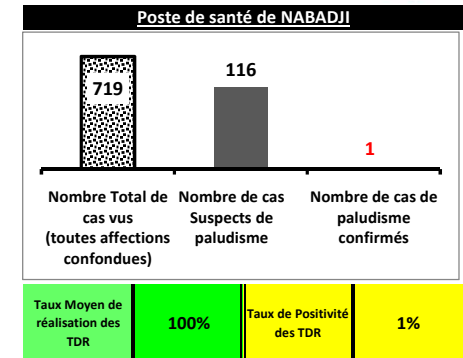
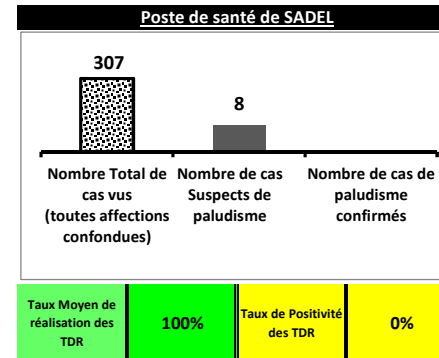




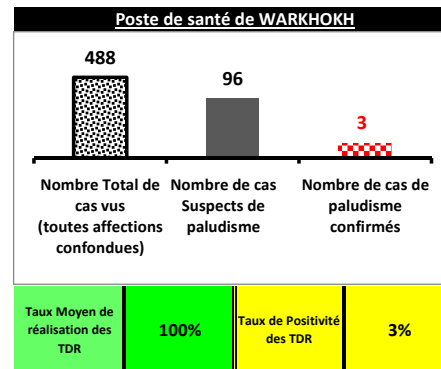
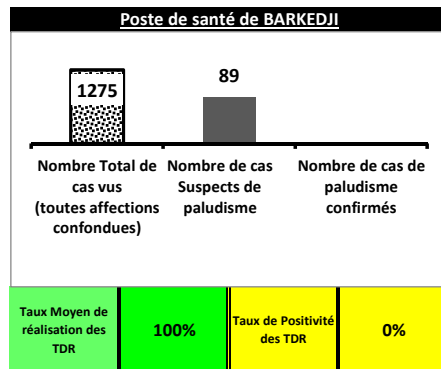
**DISTRICT SANITAIRE DE PODOR**



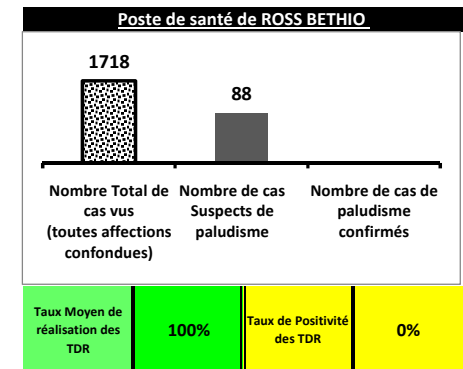
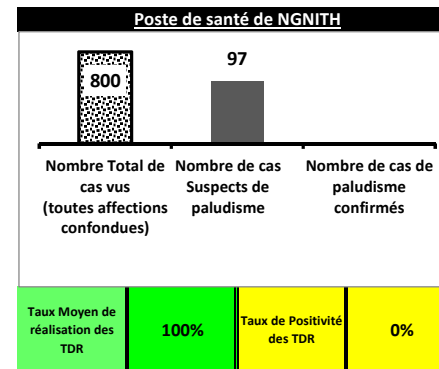
**DISTRICT SANITAIRE DE MATAM**



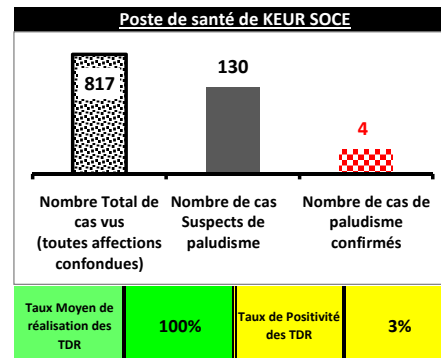
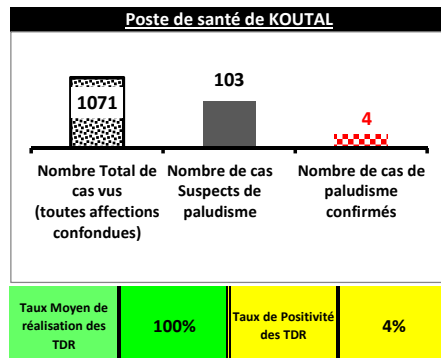
**DISTRICT SANITAIRE DE LINGUERE**



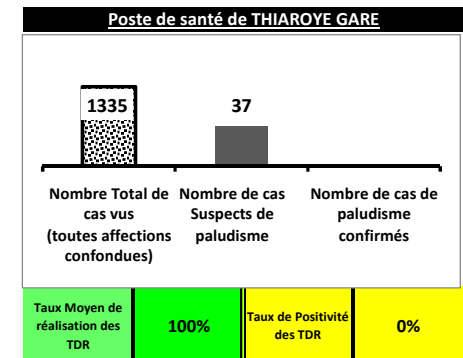
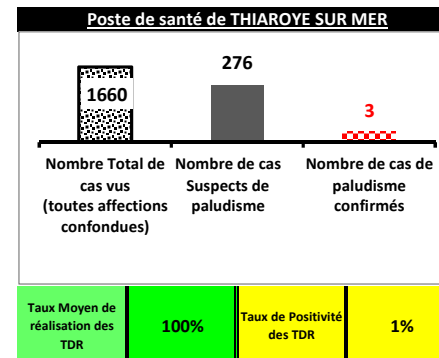
**DISTRICT SANITAIRE DE RICHARD TOLL**



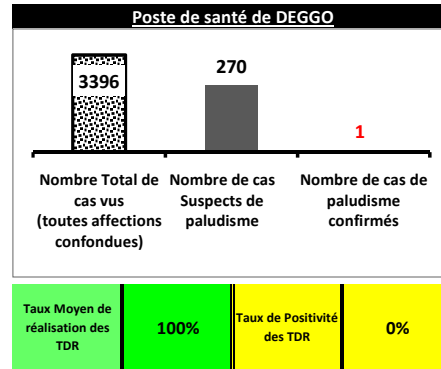
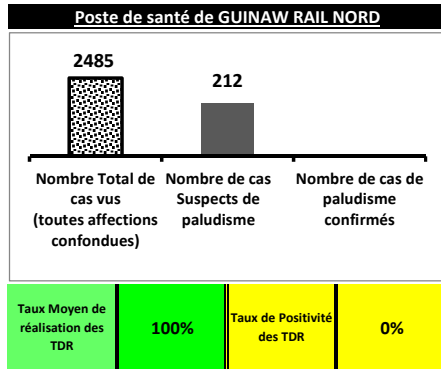
**DISTRICT SANITAIRE DE NDOFFANE**



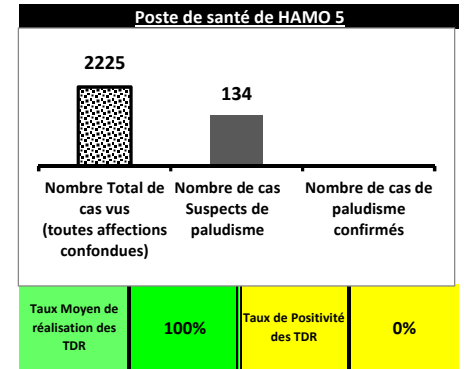
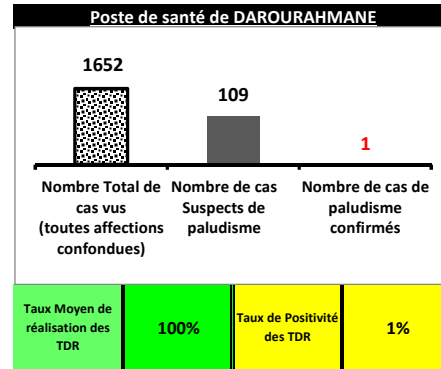
**DISTRICT SANITAIRE DE MBAO**



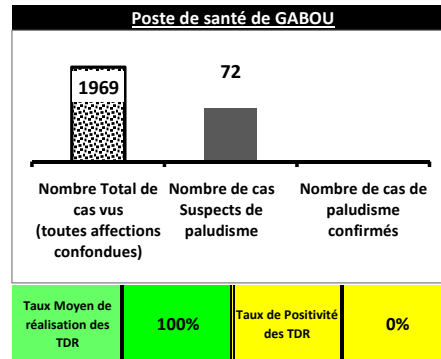
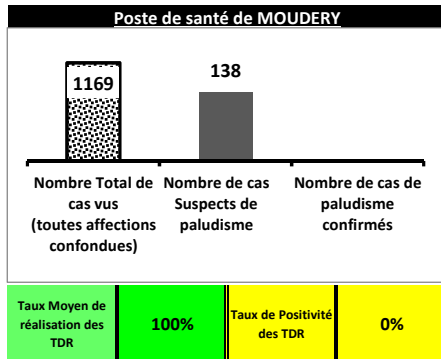
### DISTRICT SANITAIRE DE PIKINE



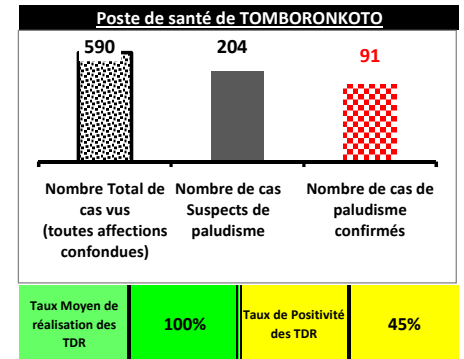
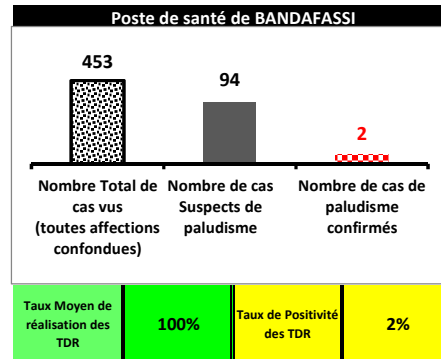
### DISTRICT SANITAIRE DE GUEDEAWAYE



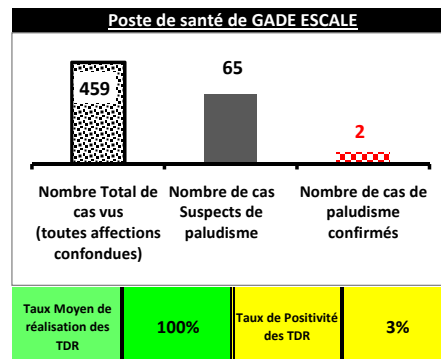
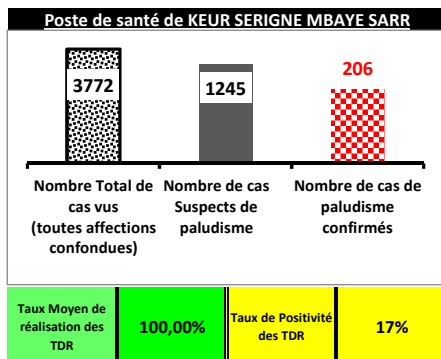
### DISTRICT SANITAIRE DE BAKEL



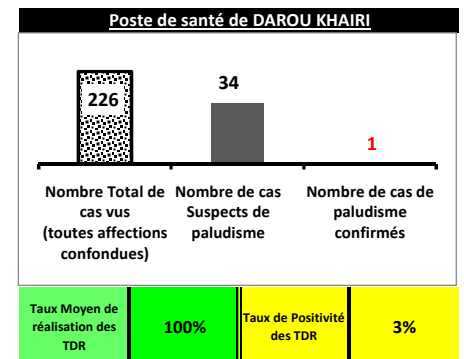
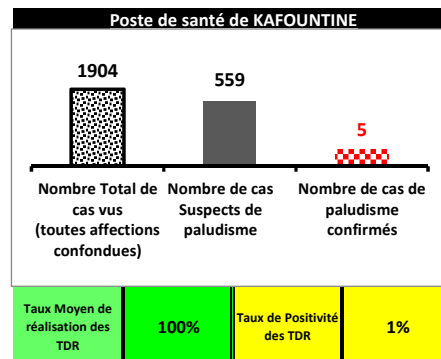
### DISTRICT SANITAIRE DE KEDOUGOU



### DISTRICT SANITAIRE DE DIOURBEL



### DISTRICT SANITAIRE DE DIOULOULOU



Indicateur de performance pour le "Taux Moyen de réalisation des TDR"

Taux de moyen de réalisation TDR inférieur à 80%

Taux de moyen de réalisation TDR compris entre 80% et 99%

NA Cas Suspect = zéro

Taux moyen de réalisation des TDR = 100%

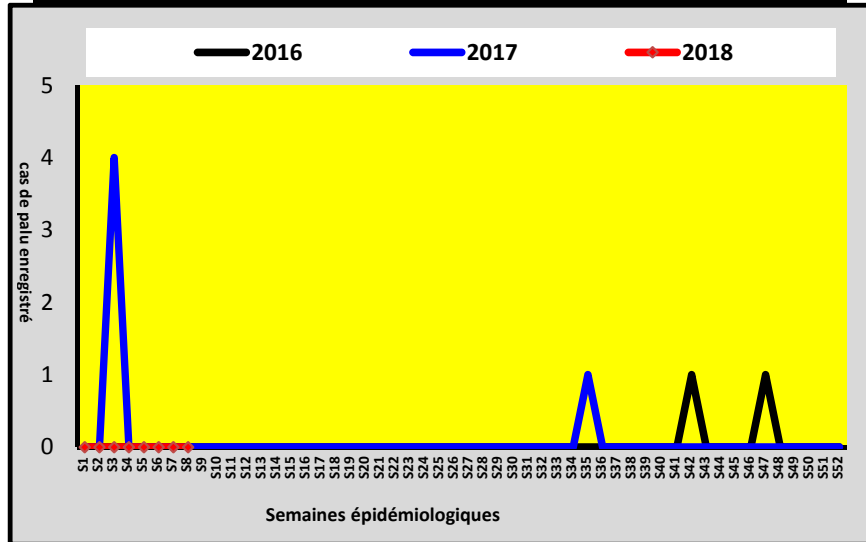


# Evolution comparée des CAS de Paludime enregistrés par SITE à la semaine 08 de 2016 à 2018

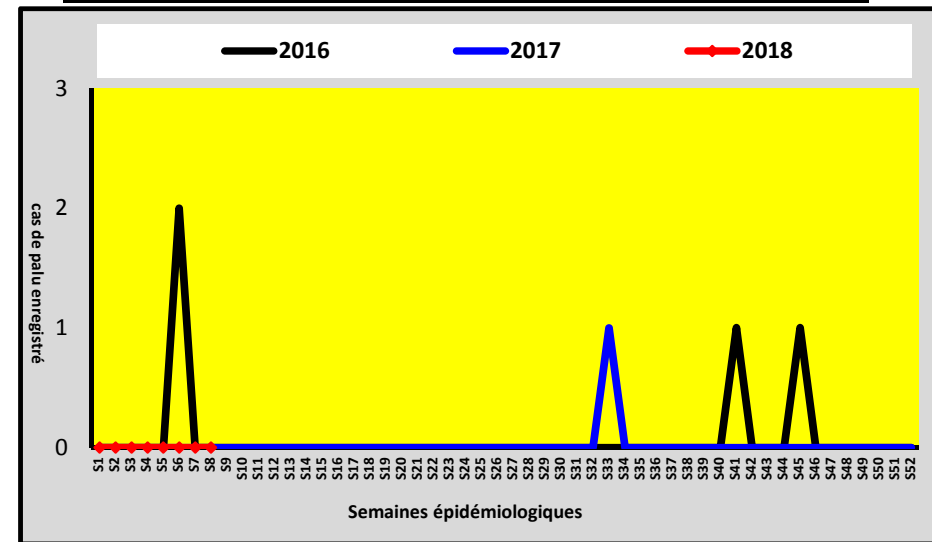


## DISTRICT SANITAIRE DE PODOR

### Poste de santé de NDIAYENE PENDAO

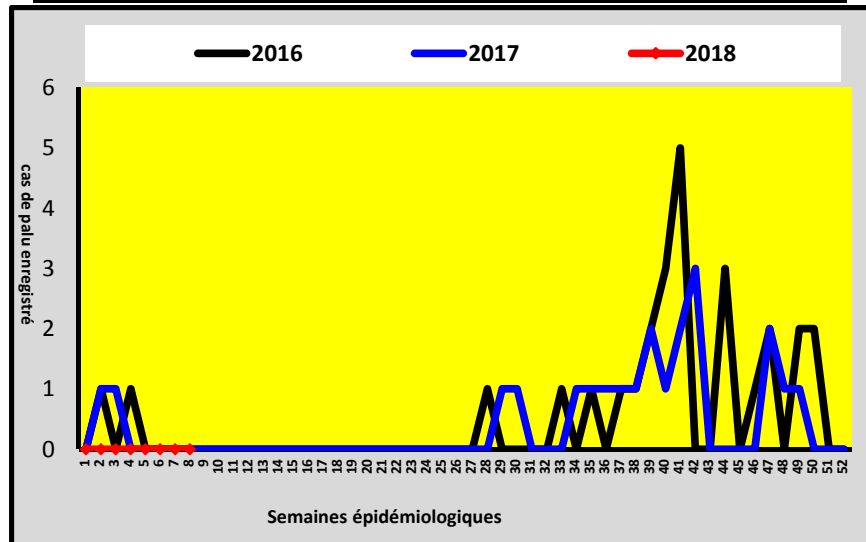


### Poste de santé de NIANDANE

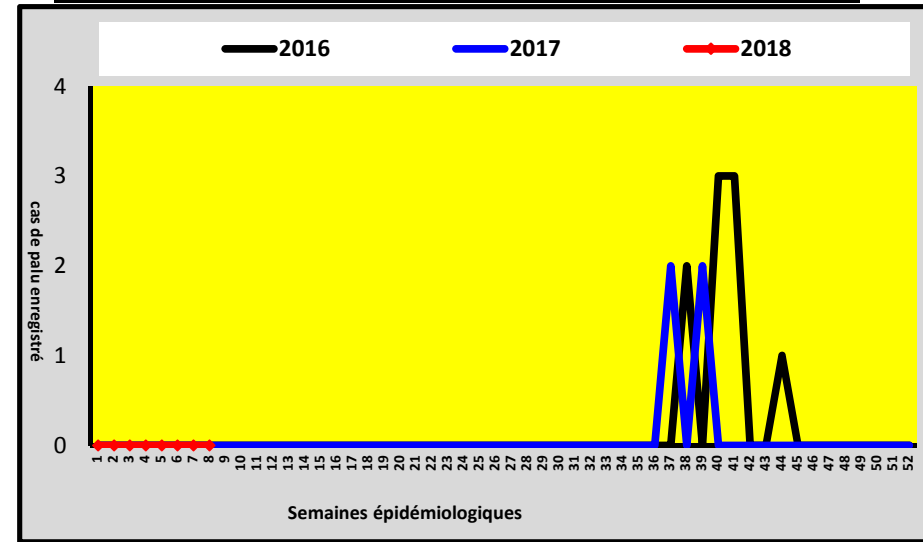


## DISTRICT SANITAIRE DE RICHARD TOLL

### Poste de santé de ROSS BETHIO

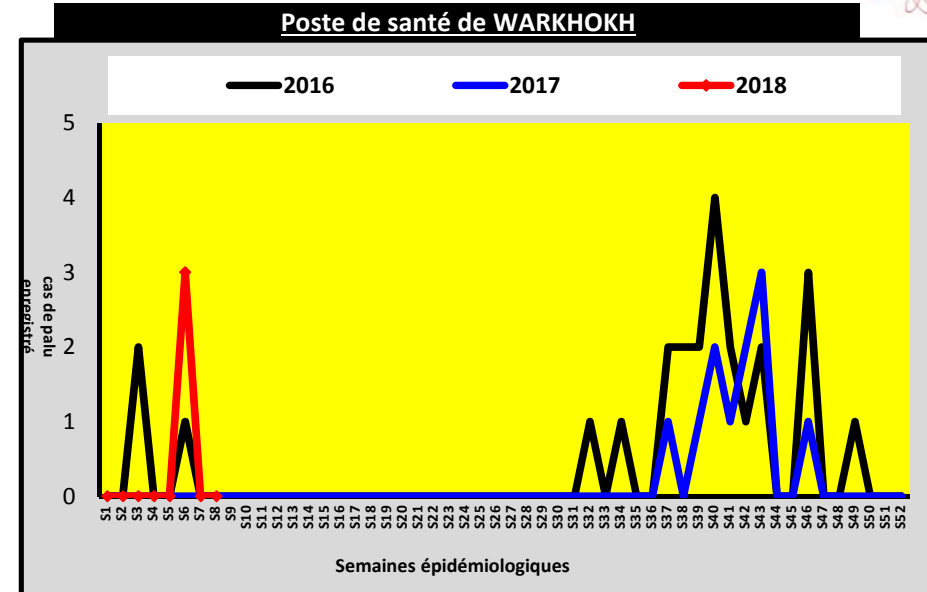
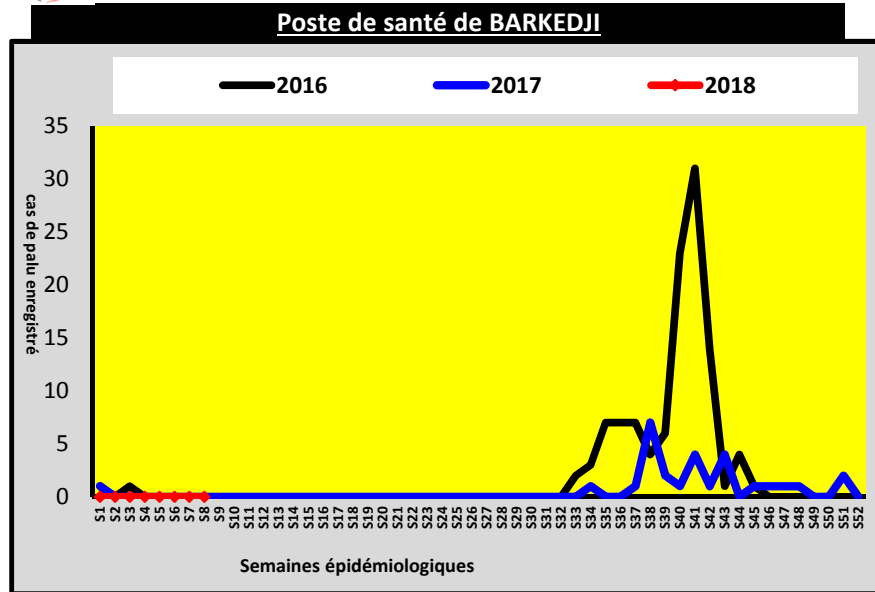


### Poste de santé de NGNITH

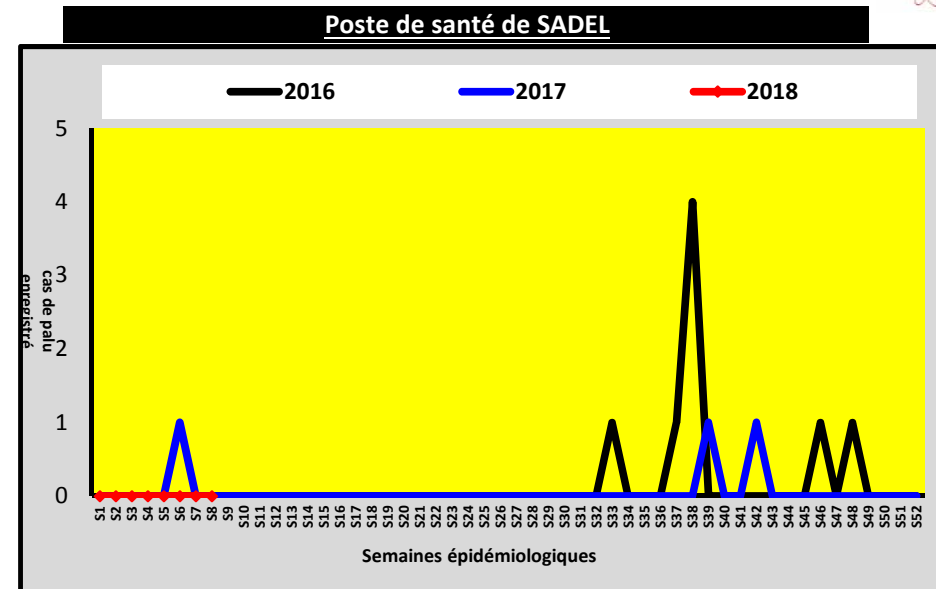
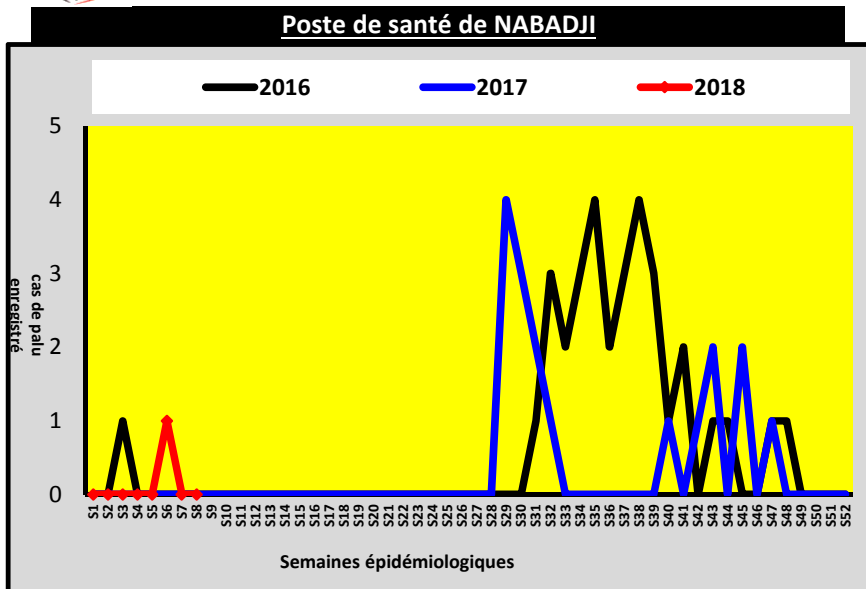




### DISTRICT SANITAIRE DE LINGUERE



### DISTRICT SANITAIRE DE MATAM

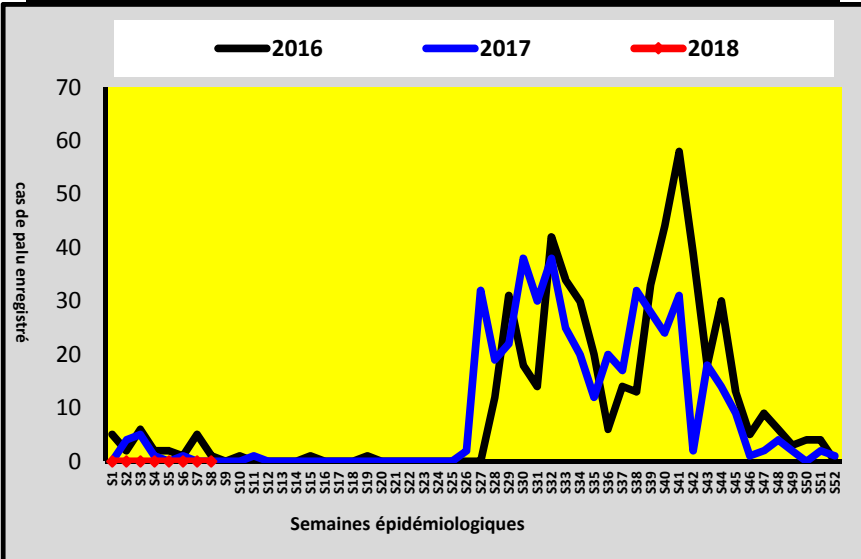




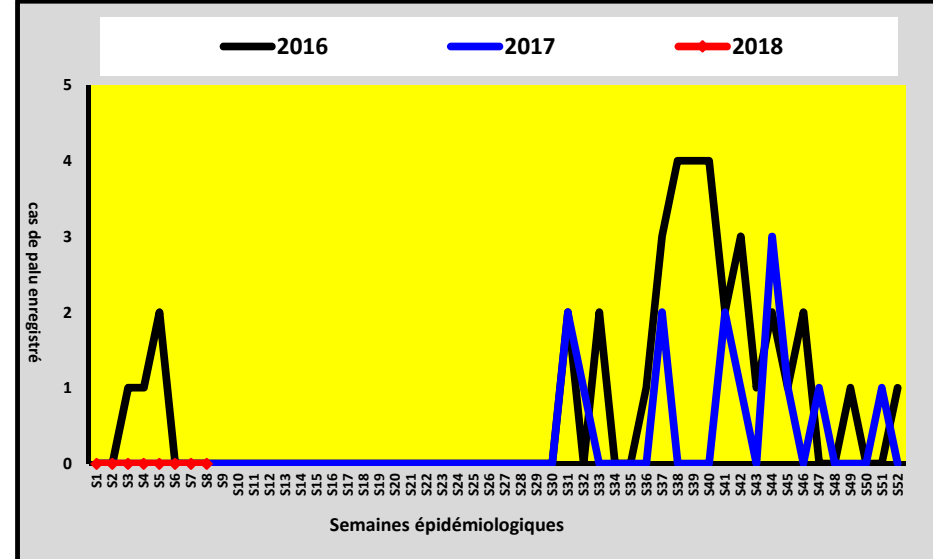
### DISTRICT SANITAIRE DE BAKEL



#### Poste de santé de GABOU



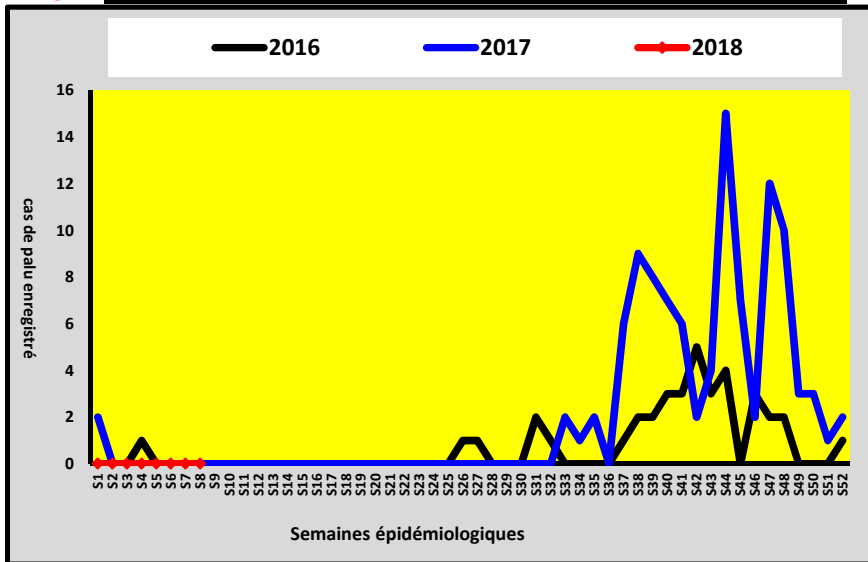
#### Poste de santé de MOUDERY



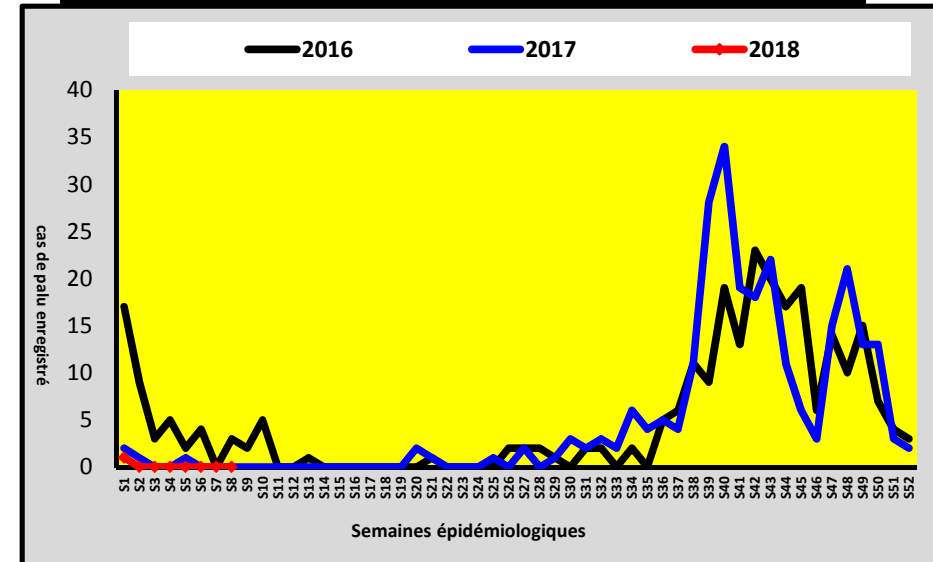
### DISTRICT SANITAIRE DE PIKINE



#### Poste de santé de GUINAW RAIL NORD



#### Poste de santé de DEGGO

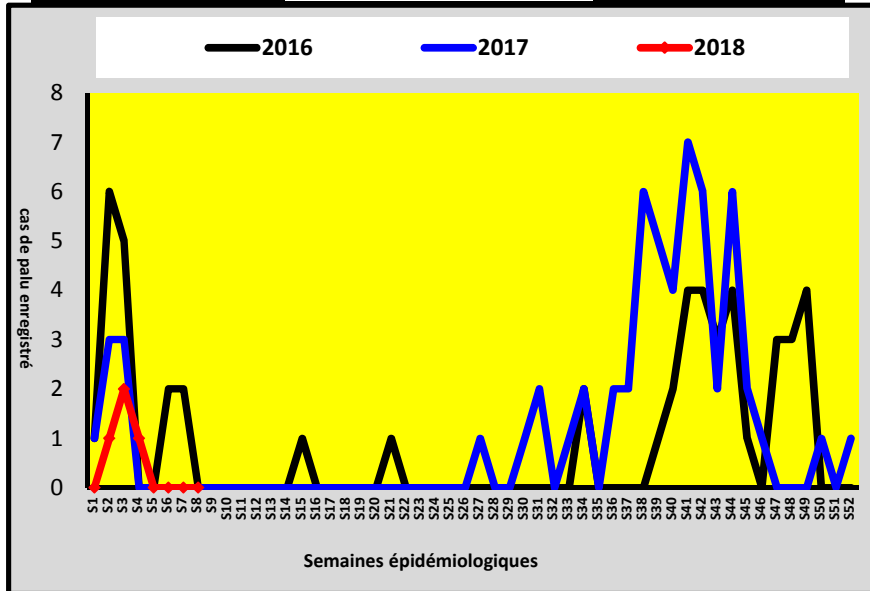




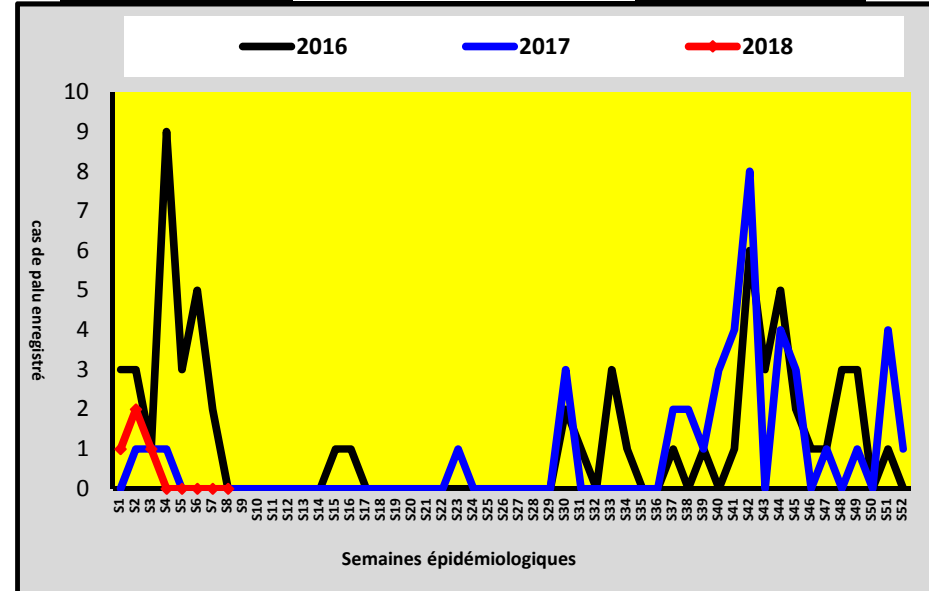
### DISTRICT SANITAIRE DE NDOFFANE



#### Poste de santé de KOUTAL



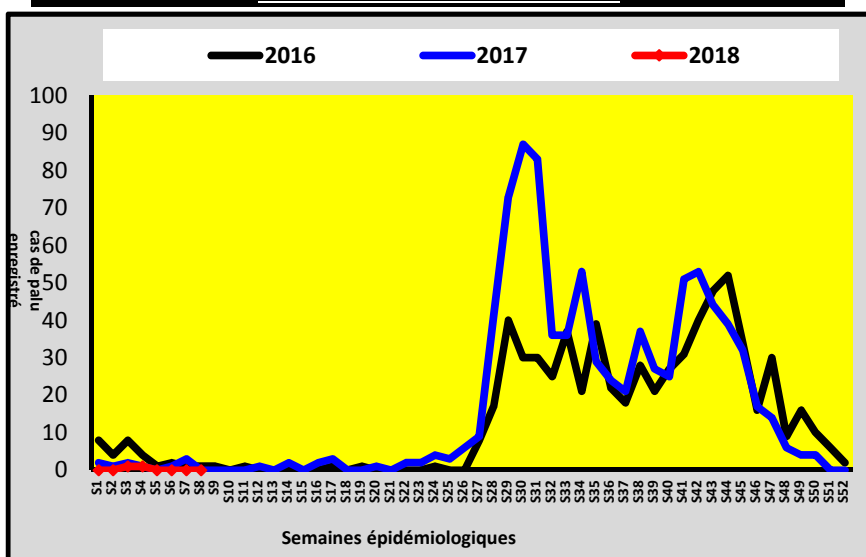
#### Poste de santé de KEUR SOCE



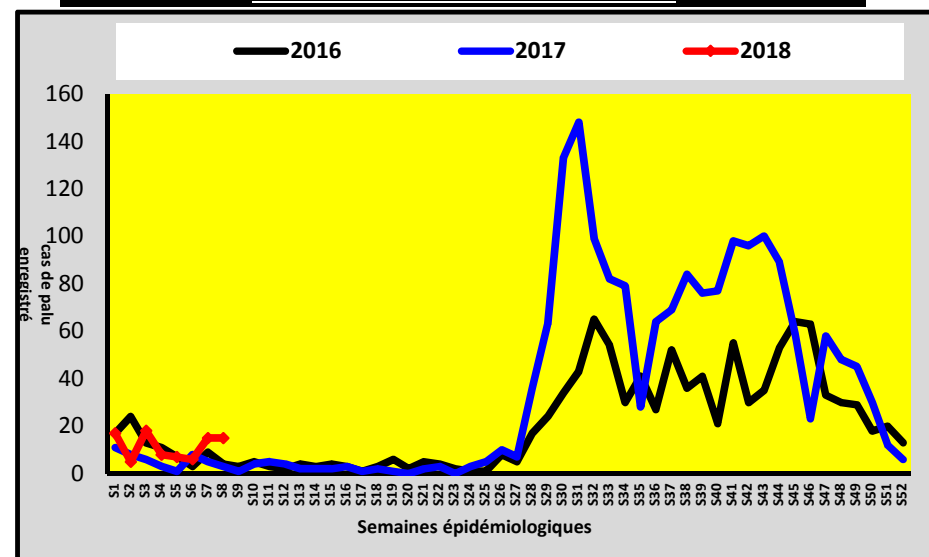
### DISTRICT SANITAIRE DE KEDOUGOU



#### Poste de santé de BANDAFASSI



#### Poste de santé de TOMBORONKOTO

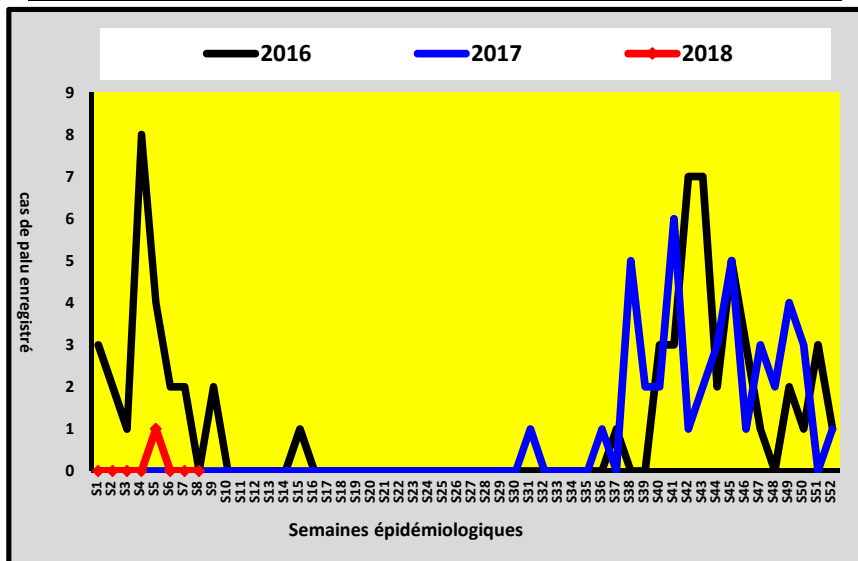




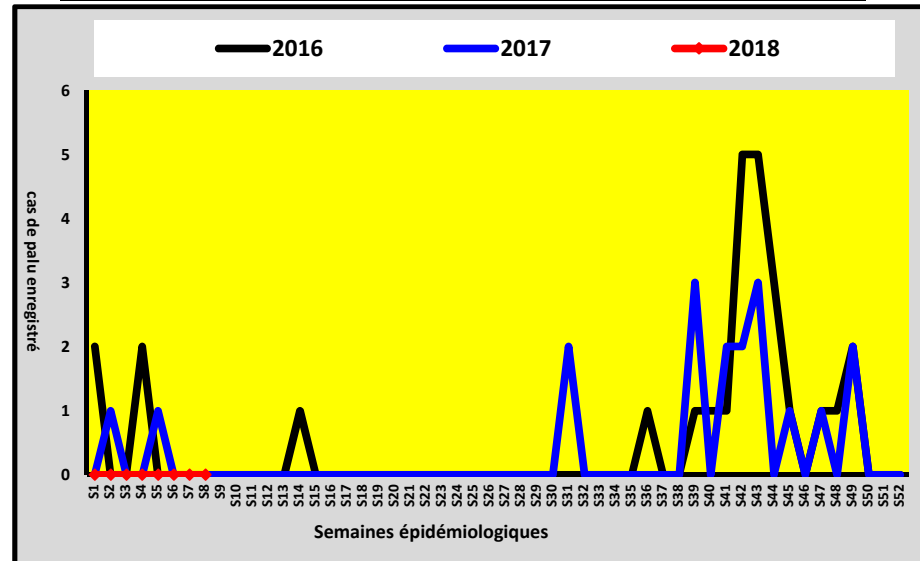
### DISTRICT SANITAIRE DE GUEDIAWAYE



#### Poste de santé de DAROURAHMANE



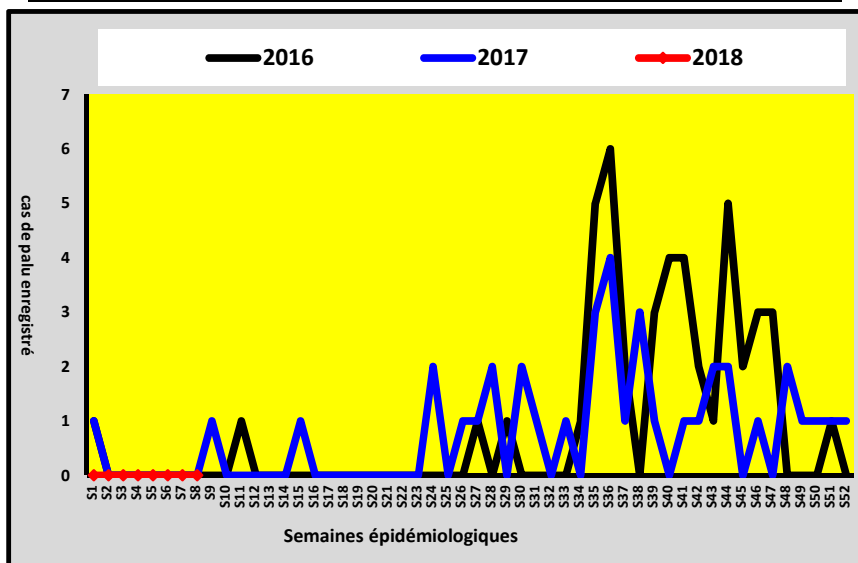
#### Poste de santé de HAMO 5



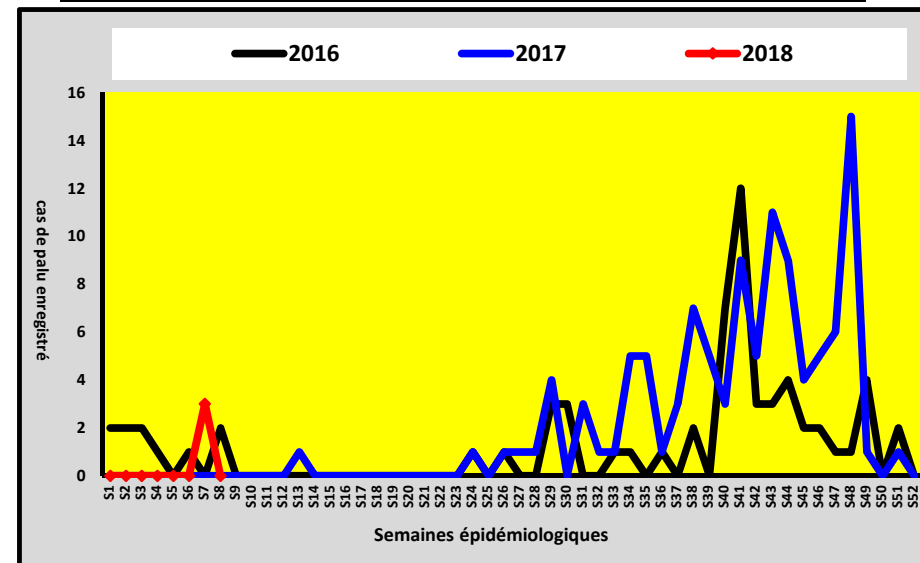
### DISTRICT SANITAIRE DE MBAO



#### Poste de santé de THIAROYE GARE



#### Poste de santé de THIAROYE SUR MER



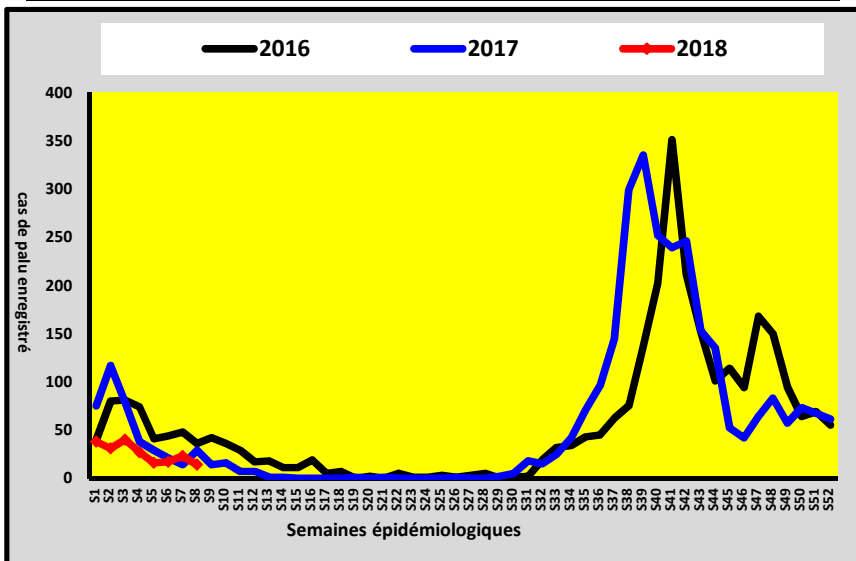




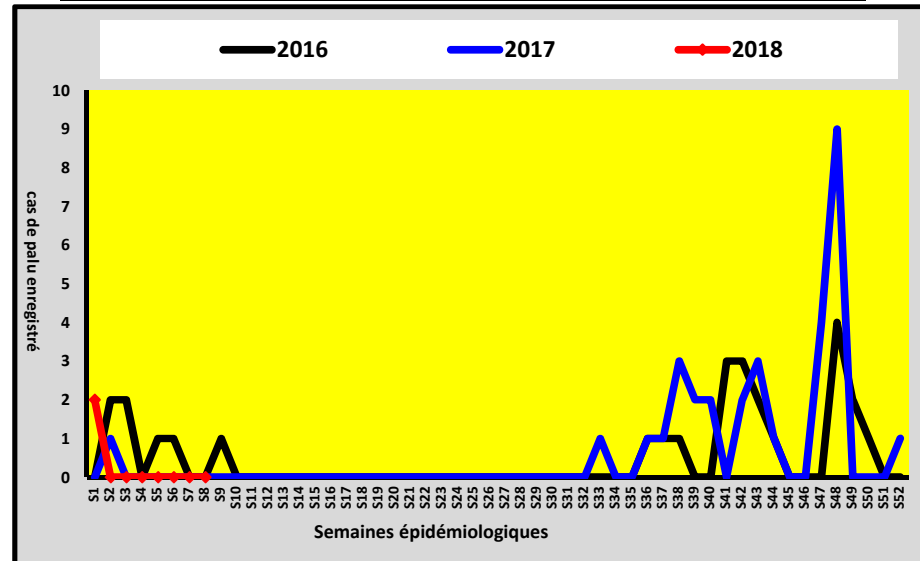
### DISTRICT SANITAIRE DE DIOURBEL



#### Poste de santé de KEUR S. MBAYE SARR



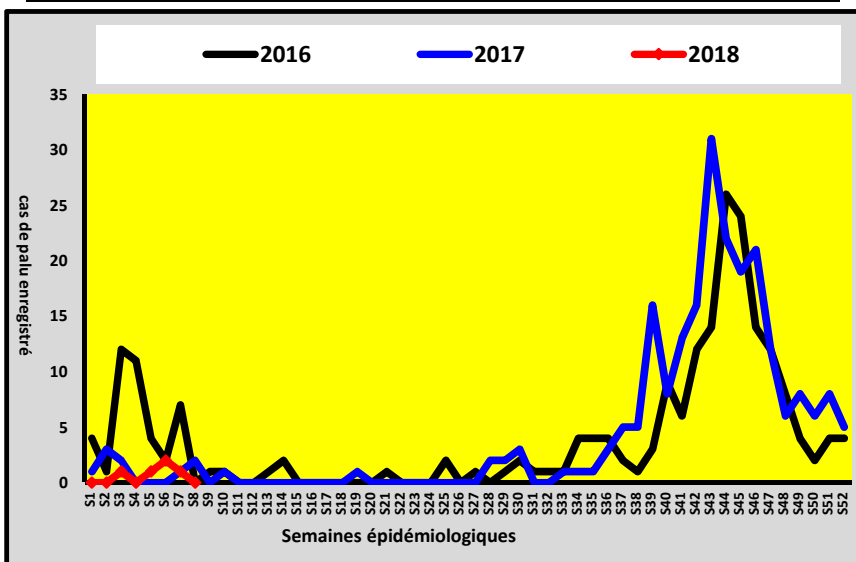
#### Poste de santé de GADE ESCALE



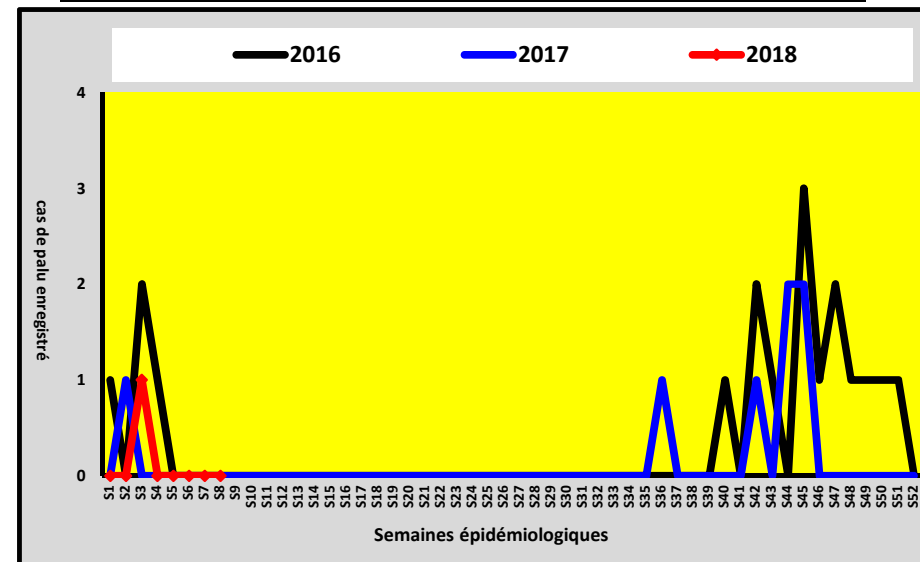
### DISTRICT SANITAIRE DE DIOULOULOU



#### Poste de santé de KAFOUNTINE



#### Poste de santé de DAROU KHAIRI





Mise en œuvre dans 4 régions du Sénégal : Tamba, Kédougou, Kolda et Sédhiou.

Cibles : Enfants âgés de 3 mois à 120 mois

4 Passages Réalisés en 2016 : juillet, Fin Août, Octobre et Novembre

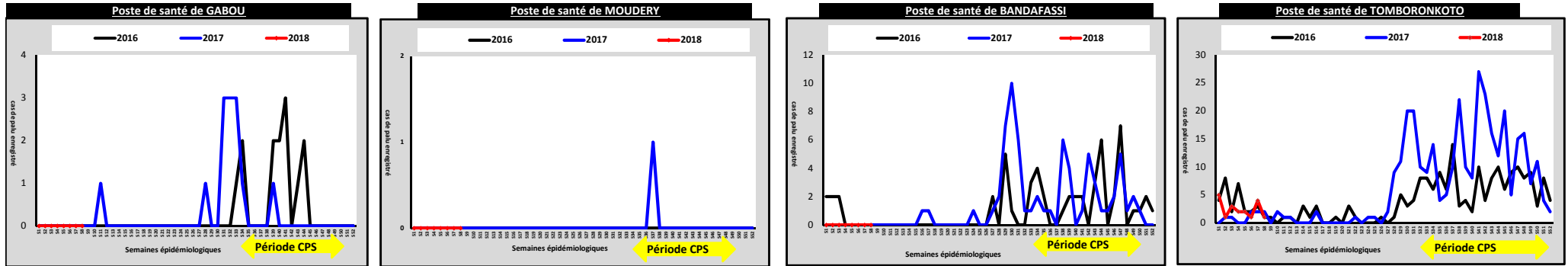
4 Passages prévus en 2017 : Fin Juillet, Août, Septembre et Octobre pour la Région de Kédougou (Sites Tomboronkoto et Bandafassi).

3 Passages prévus en 2017 : Fin Août, Septembre et Octobre pour les régions de Tamba (Sites Moudery et Gabou), Kolda et Sédhiou.

Nombre de cas de paludisme enregistrés dans les sites des zones CPS à la Semaine 08\_2018

Zones CPS			Enfants de - 5 Ans				Patients Agés de 5 ans à 10 Ans				Patients Agés de Plus de 10 Ans				TOTAL				
			Nombre Total de cas vus (toutes affections confondues)	* Nombre de cas Suspects de paludisme	Nombre de Tests (TDR) réalisés	Nombre de cas de paludisme confirmés	Nombre Total de cas vus (toutes affections confondues)	* Nombre de cas Suspects de paludisme	Nombre de Tests (TDR) réalisés	Nombre de cas de paludisme confirmés	Nombre Total de cas vus (toutes affections confondues)	* Nombre de cas Suspects de paludisme	Nombre de Tests (TDR) réalisés	Nombre de cas de paludisme confirmés	Nombre Total de cas vus (toutes affections confondues)	* Nombre de cas Suspects de paludisme (A)	Nombre de Tests (TDR) réalisés (B)	Nombre de cas de paludisme confirmés (P)	Pourcentage Cas chez les 0 - 10 Ans / Total Cas
Region	District	Sites																	
TAMBA	BAKEL	GABOU	35	5	5	0	22	2	2	0	214	7	7	0	271	14	14	0	ND
		MOUDERY	21	6	6	0	9	1	1	0	117	9	9	0	147	16	16	0	ND
KEDOUGOU	KEDOUGOU	BANDAFASSI	20	5	5	0	1	0	0	0	20	3	3	0	41	8	8	0	ND
		TOMBORONKOTO	46	6	6	1	16	7	7	3	97	38	38	11	159	51	51	15	27%

Evolution comparée des CAS de Paludisme chez les moins de 5 ans enregistrés par SITE



Evolution comparée des CAS de Paludisme chez les 5 à 10 ans enregistrés par SITE

