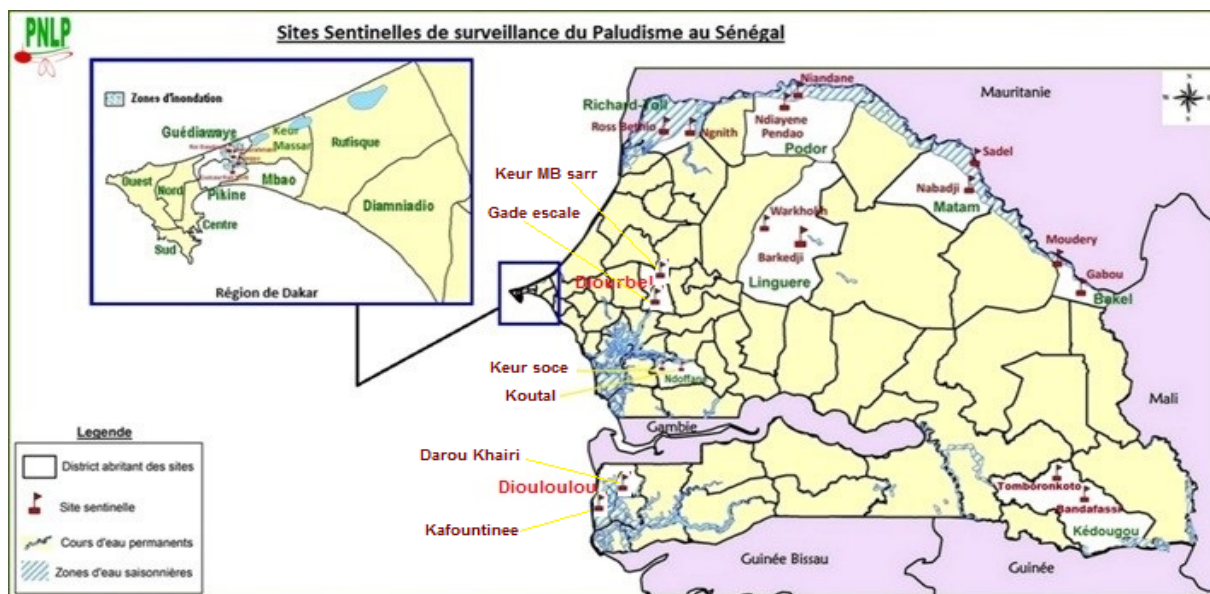


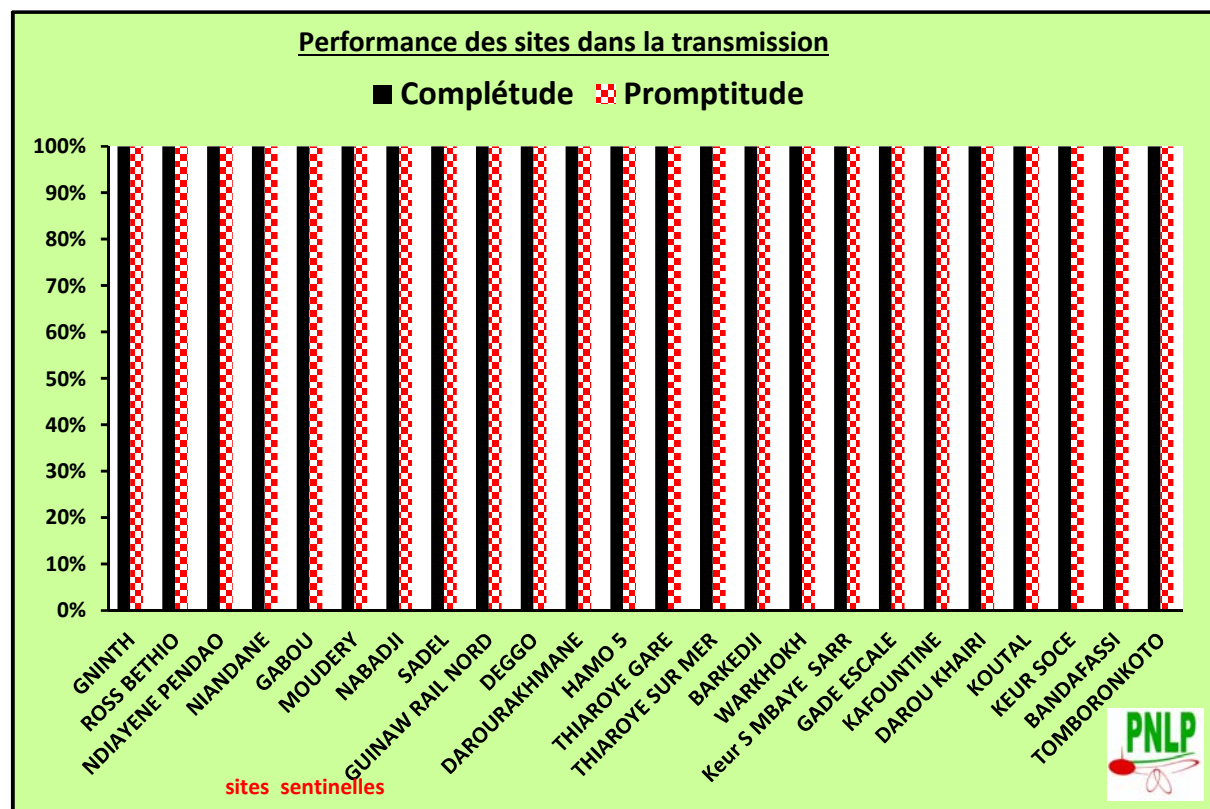


BULLETIN DE SURVEILLANCE SENTINELLE DU PALUDISME

N° B.S.E.P_05/2018 _____ Semaine épidémiologique du 29 Janvier au 04 Février 2018



Point sur le reporting hebdomadaire des sites



Nombre de cas de paludisme enregistrés par site à la Semaine 05_2018 : 29 Janvier au 04 Février 2018

REGIONS	DISTRICTS	SITES	Patients Agés de - 5 Ans				Patients Agés de 5 ans et +				Femmes Enceintes MALADES				TOTAL				
			Nombre Total de cas vus (toutes affections confondues)	* Nombre de cas Suspects de paludisme	Nombre de Tests (TDR) réalisés	Nombre de cas de paludisme confirmés	Nombre Total de cas vus (toutes affections confondues)	* Nombre de cas Suspects. de paludisme	Nombre de Tests (TDR) réalisés	Nombre de cas de paludisme confirmés	Nombre Total de cas vus (toutes affections confondues)	* Nombre de cas Suspects. de paludisme	Nombre de Tests (TDR) réalisés	Nombre de cas de paludisme confirmés	Nombre Total de cas vus (toutes affections confondues)	* Nombre de cas Suspects. de paludisme (A)	Nombre de Tests (TDR) réalisés (B)	Nombre de cas de paludisme confirmés (P)	Taux de Réalisation des TDR (B) / (A)
ST-LOUIS	RICHARD TOLL	GNINTH	22	2	2	0	86	4	4	0	2	0	0	0	110	6	6	0	100%
		ROSS BETHIO	32	1	1	0	126	3	3	0	10	0	0	0	168	4	4	0	100%
	PODOR	NDIAYENE PENDAO	21	5	5	0	48	0	0	0	3	0	0	0	72	5	5	0	18%
		NIANDANE	42	9	9	0	64	19	19	0	0	0	0	0	106	28	28	0	100%
MATAM	MATAM	NABADJI	29	4	4	0	44	7	7	0	3	1	1	0	76	12	12	0	100%
		SADEL	2	0	0	0	13	0	0	0	0	0	0	0	15	0	0	0	NA
LOUGA	LINGUERE	BARKEDJI	35	1	1	0	145	5	5	0	13	0	0	0	193	6	6	0	100%
		WARKHOKH	17	3	3	0	35	7	7	0	9	0	0	0	61	10	10	0	100%
KAOLACK	NDOFFANE	KOUTAL	45	4	4	0	100	7	7	0	2	0	0	0	147	11	11	0	100%
		KEUR SOCE	36	5	5	0	56	5	5	0	5	0	0	0	97	10	10	0	100%
DIOURBEL	DIOURBEL	KEUR MBAYE SARR	180	29	29	0	275	122	122	16	33	2	2	0	488	153	153	16	100%
		GADE ESCALE	14	1	1	0	42	7	7	0	0	0	0	0	56	8	8	0	#DIV/0!
DAKAR	PIKINE	GUINAW RAIL NORD	109	7	7	0	190	7	7	0	26	0	0	0	325	14	14	0	#DIV/0!
		DEGGO	153	9	9	0	238	21	21	0	0	0	0	0	391	30	30	0	100%
	GUEDEIWAYE	DAROURAKHMANE	65	4	4	0	132	11	11	1	0	0	0	0	197	15	15	1	100%
		HAMO 5	94	4	4	0	141	6	6	0	28	0	0	0	263	10	10	0	100%
	MBAO	THIAROYE GARE	67	0	0	0	76	4	4	0	11	0	0	0	154	4	4	0	100%
		THIAROYE SUR MER	60	5	5	0	83	18	18	0	22	0	0	0	165	23	23	0	100%
TAMBA	BAKEL	GABOU	19	1	1	0	176	6	6	0	16	0	0	0	211	7	7	0	100%
		MOUDERY	28	4	4	0	106	7	7	0	10	2	2	0	144	13	13	0	100%
KEDOUGOU	KEDOUGOU	BANDAFASSI	7	2	2	0	31	7	7	0	0	0	0	0	38	9	9	0	100%
		TOMBORONKOTO	14	3	3	2	19	9	9	4	2	1	1	1	35	13	13	7	#DIV/0!
ZIGUINCHOR	DIOULOULOU	KAFOUNTINE	85	45	45	1	141	29	29	0	13	2	2	0	239	76	76	1	#DIV/0!
		DAROU KHAIRI	13	1	1	0	28	1	1	0	3	0	0	0	44	2	2	0	100%

Districts	Sites	Disponibilité des intrants	
		Nombre de jours de rupture de TDR dans la semaine	Nombre de jours de rupture d' ACT dans la semaine
RICHARD TOLL	GNINTH	0	0
	ROSS BETHIO	0	0
PODOR	NDIAYENE PENDAO	0	0
	NIANDANE	0	0
BAKEL	GABOU	0	0
	MOUDERY	0	0
DIOURBEL	Keur S BM SARR	0	0
	GADE ESCALE	0	0

NT = Non Transmises
ND = Non disponible
NA = Non Appliquée

Districts	Sites	Disponibilité des intrants	
		Nombre de jours de rupture de TDR dans la semaine	Nombre de jours de rupture d' ACT dans la semaine
MATAM	NABADJI	0	0
	SADEL	0	0
PIKINE	GUINAW RAIL NORD	0	0
	DEGGO	0	0
GUEDEIWAYE	DAROURAKHMANE	0	0
	HAMO	0	0
DIOULOULOU	KAFOUNTINE	0	0
	DAROU KHAIRI	0	0

Districts	Sites	Disponibilité des intrants	
		Nombre de jours de rupture de TDR dans la semaine	Nombre de jours de rupture d' ACT dans la semaine
MBAO	THIAROYE GARE	0	0
	THIAROYE SUR MER	0	0
LINGUERE	BARKEDJI	0	0
	WARKHOKH	0	0
NDOFFANE	KOUTAL	0	0
	KEUR SOCE	0	0
KEDOUGOU	BANDAFASSI	0	0
	TOMBORONKOTO	0	0

00 cas enregistré dans les sites du Nord à Sem05

Zéro cas enregistré

Rappel sur les Investigations dans la zone de préélimination de Richard Toll, Podor et Matam :

FDA : Focal Drugs Administration : Dans la concession du Cas Index Toutes les personnes sont traitées.

FTAT : Focal Test And Treat : Dans la concession du Cas Index Toutes les personnes sont testées et les positives sont traitées.

FSTAT : Focal Screening Test And Treat : Les 5 concessions voisines de la concession du Cas Index sont visitées et les personnes à risques (Présentant une fièvre, Ayant voyagées dans les 15 jours ou n'ayant pas dormi sous MII la nuit précédente) sont testées et les positives sont traitées.

Cumul Cas de paludisme par CATEGORIE enregistrés par site à la Semaine 05_2018

REGIONS	DISTRICTS	SITES	Patients Agés de - 5 Ans			Patients Agés de 5 - 10 ans			Patients Agés de 10 ans et +			Femmes Enceintes MALADES			Rapport par Catégorie					ZONES
			Nombre Total de cas vus (toutes affections confondues)	* Nombre de cas Suspects de paludisme	Nombre de cas de paludisme confirmés	Nombre Total de cas vus (toutes affections confondues)	* Nombre de cas Suspects de paludisme	Nombre de cas de paludisme confirmés	Nombre Total de cas vus (toutes affections confondues)	* Nombre de cas Suspect. de paludismes	Nombre de cas de paludisme confirmés	Nombre Total de cas vus (toutes affections confondues)	* Nombre de cas Suspects de paludisme	Nombre de cas de paludisme confirmés	Total Cas	% des Moins de 5 ans	% des 5 - 10 ans	% des Plus de 10 ans	% des Femmes Enceinte	
ST-LOUIS	RICHARD TOLL	GNINTH	134	18	0	55	11	0	290	30	0	13	2	0	0	NA	NA	NA	NA	NORD
		ROSS BETHIO	289	19	0	69	10	0	661	37	0	59	0	0	0	NA	NA	NA	NA	
	PODOR	NDIAYENE PENDAO	72	16	0	31	5	0	225	9	0	16	0	0	0	NA	NA	NA	NA	
		NIANDANE	225	51	0	86	25	0	305	42	0	8	0	0	0	NA	NA	NA	NA	
MATAM	MATAM	NABADJI	158	18	0	27	10	0	228	36	0	19	2	0	0	NA	NA	NA	NA	
		SADEL	27	1	0	9	3	0	140	1	0	4	0	0	0	NA	NA	NA	NA	
LOUGA	LINGUERE	BARKEDJI	138	9	0	68	10	0	537	38	0	59	2	0	0	NA	NA	NA	NA	
		WARKHOKH	88	22	0	21	13	0	160	21	0	44	6	0	0	NA	NA	NA	NA	
KAOLACK	NDOFFANE	KOUTAL	150	17	1	74	21	1	431	25	1	18	1	1	4	25%	25%	25%	25%	
		KEUR SOCE	171	24	0	36	13	0	236	27	4	29	2	0	4	0%	0%	100%	0%	
DIOURBEL	DIOURBEL	KEUR MBAYE SARR	745	126	4	186	101	24	1327	627	124	159	8	0	152	3%	16%	82%	0%	
		GADE ESCALE	60	8	0	19	8	1	136	18	1	12	0	0	2	0%	50%	50%	0%	
DAKAR	PIKINE	GUINAW RAIL NORD	563	60	0	168	18	0	723	58	0	88	3	0	0	NA	NA	NA	NA	
		DEGGO	733	37	0	182	29	0	992	99	1	79	0	0	1	0%	0%	100%	0%	
	GUEDEAWAYE	DAROURAKHMANE	349	22	0	135	7	0	541	34	1	5	1	0	1	0%	0%	100%	0%	
		HAMO 5	501	38	0	122	12	0	623	24	0	91	1	0	0	NA	NA	NA	NA	
	MBAO	THIAROYE GARE	363	5	0	56	4	0	342	14	0	49	0	0	0	NA	NA	NA	NA	
		THIAROYE SUR MER	324	55	0	97	29	0	350	75	0	94	2	0	0	NA	NA	NA	NA	
TAMBA	BAKEL	GABOU	146	6	0	107	7	0	870	18	0	46	4	0	0	NA	NA	NA	NA	
		MOUDERY	123	22	0	63	17	0	482	49	0	30	4	0	0	NA	NA	NA	NA	
KEDOUGOU	KEDOUGOU	BANDAFASSI	68	17	0	33	12	1	234	42	1	3	1	0	2	0%	50%	50%	0%	
		TOMBORONKOTO	79	35	13	24	20	16	151	46	21	18	7	5	55	24%	29%	38%	9%	
ZIGUINCHOR	DIOULOLOU	KAFOUNTINE	297	140	1	63	21	1	677	156	0	52	4	0	2	50%	50%	0%	0%	
		DAROU KHAIRI	53	12	0	15	8	0	78	5	1	4	0	0	1	0%	0%	100%	0%	

REGIONS	DISTRICTS	SITES	Nombre Total de cas vus (toutes affections confondues) (C)	* Nombre Total de cas Suspects de paludisme (A)	Nombre total de Tests (TDR) réalisés (B)	Nombre de cas de paludisme confirmés (P)	Total Cas Suspects / Total Consultants (A) / (C)	Taux de Réalisation des TDR (B) / (A)	Taux de Positivité (P) / (B)	CUMUL à	ZONES
ST-LOUIS	RICHARD TOLL	GNINTH	492	61	61	0	12%	100%	0%	S05	NORD
		ROSS BETHIO	1 078	66	66	0	6%	100%	0%	S05	
	PODOR	NDIAYENE PENDAO	344	30	30	0	9%	100%	0%	S05	
		NIANDANE	624	118	118	0	19%	100%	0%	S05	
MATAM	MATAM	NABADJI	432	66	66	0	15%	100%	0%	S05	
		SADEL	180	5	5	0	3%	100%	0%	S05	
LOUGA	LINGUERE	BARKEDJI	802	59	59	0	7%	100%	0%	S05	
		WARKHOKH	313	62	62	0	20%	100%	0%	S05	
KAOLACK	NDOFFANE	KOUTAL	673	64	64	4	10%	100%	6%	S05	CENTRE
		KEUR SOCE	472	66	66	4	14%	100%	6%	S05	
DIOURBEL	DIOURBEL	Keur S MBAYE SARR	2 417	862	862	152	36%	100%	18%	S05	
		GADE ESCALE	227	34	34	2	15%	100%	6%	S05	
DAKAR	PIKINE	GUINAW RAIL NORD	1 542	139	139	0	9%	100%	0%	S05	OUEST
		DEGGO	1 986	165	165	1	8%	100%	1%	S05	
	GUEDIAWAYE	DAROOURAKHMANE	1 030	64	64	1	6%	100%	2%	S05	
		HAMO 5	1 337	75	75	0	6%	100%	0%	S05	
	MBAO	THIAROYE GARE	810	23	23	0	3%	100%	0%	S05	
		THIAROYE SUR MER	865	161	161	0	19%	100%	0%	S05	
TAMBA	BAKEL	GABOU	1 169	35	35	0	3%	100%	0%	S05	SUD SUD-EST
		MOUDERY	698	92	92	0	13%	100%	0%	S05	
KEDOUGOU	KEDOUGOU	BANDAFASSI	338	72	72	2	21%	100%	3%	S05	
		TOMBORONKOTO	272	108	108	55	40%	100%	51%	S05	
ZIGUINCHOR	DIOULOLOU	KAFOUNTINE	1089	321	321	2	29%	100%	1%	S05	
		DAROU KHAIRI	150	25	25	1	17%	100%	4%	S05	

NA = Non Appliquée

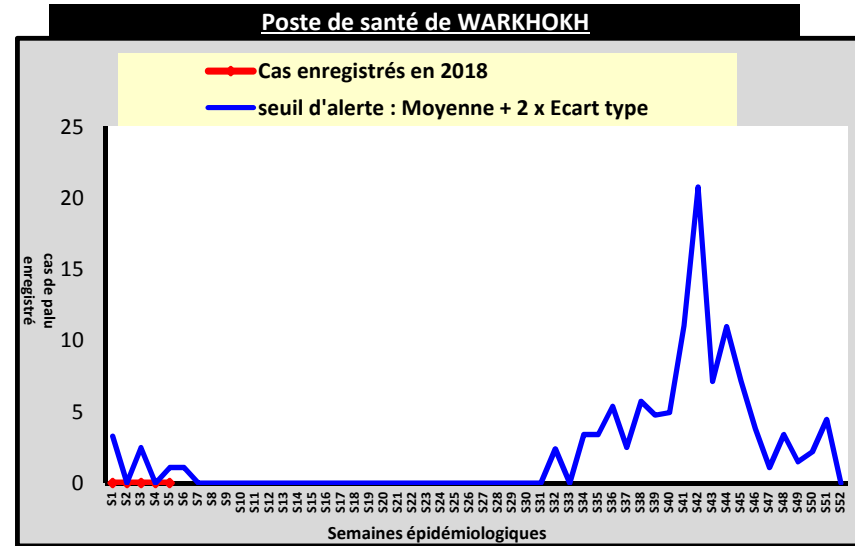
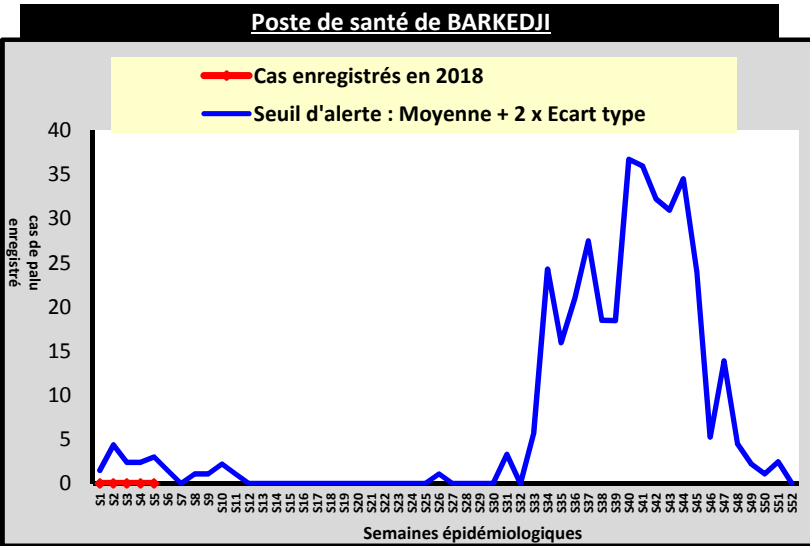
ZONES	Cumul à Sem 05 : Niveau des indicateurs par zone										
	Taux de réalisation des tests	Total Cas	SEXE		% des Moins de 5 ans	% des 5 - 10 ans	% des Plus de 10 ans	% des Femmes Enceinte	% Cas suspects / Consultants	% Positivité des tests	Morbidity proportionnelle
			Masculin	Féminin							
Nord	100%	0	0	0	NA	NA	NA	NA	11%	0%	0,0%
Centre	100%	162	104	58	7%	23%	64%	6%	27%	16%	4,3%
Ouest	100%	2	2	0	0%	0%	100%	0%	8%	0%	0,0%
Sud Sud-Est	100%	60	21	39	18%	32%	47%	2%	18%	9%	1,6%



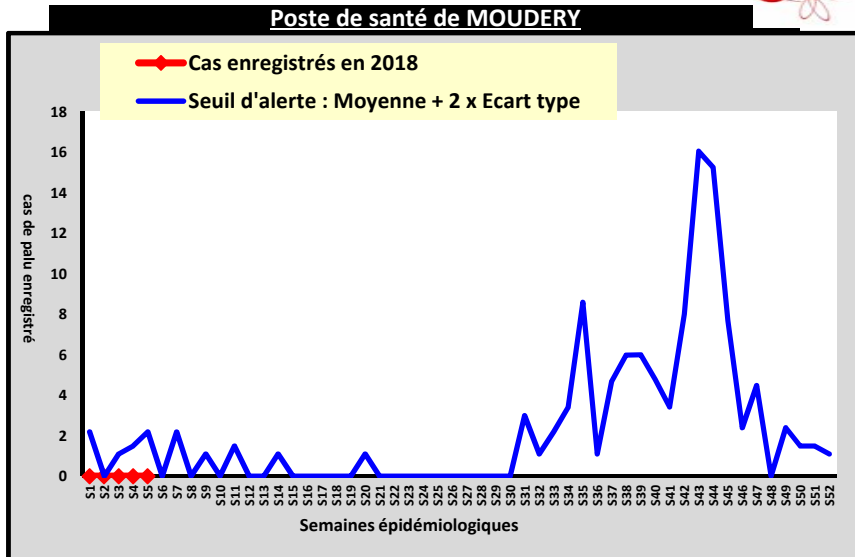
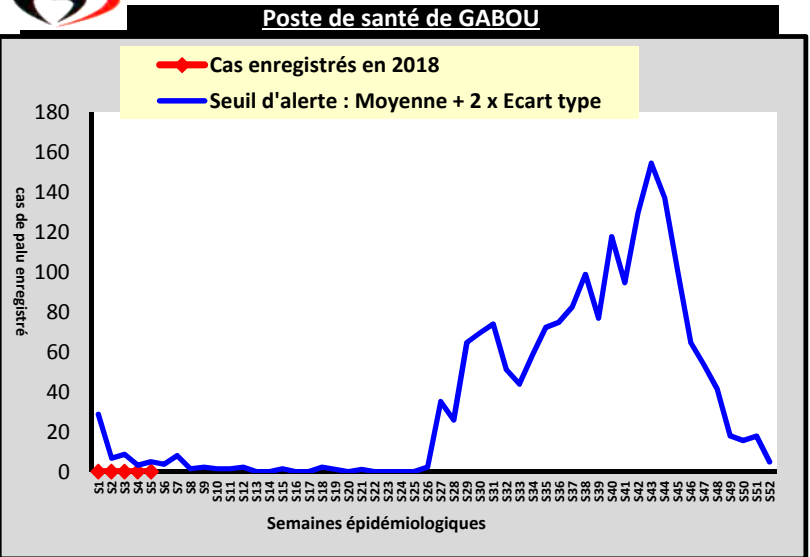
Suivi du seuil d'alerte par SITE à la semaine 05 _ 2018

DISTRICT SANITAIRE DE LINGUERE

Seuil d'alerte calculé sur une période de 5 ans (2013 - 2017)



DISTRICT SANITAIRE DE BAKEL



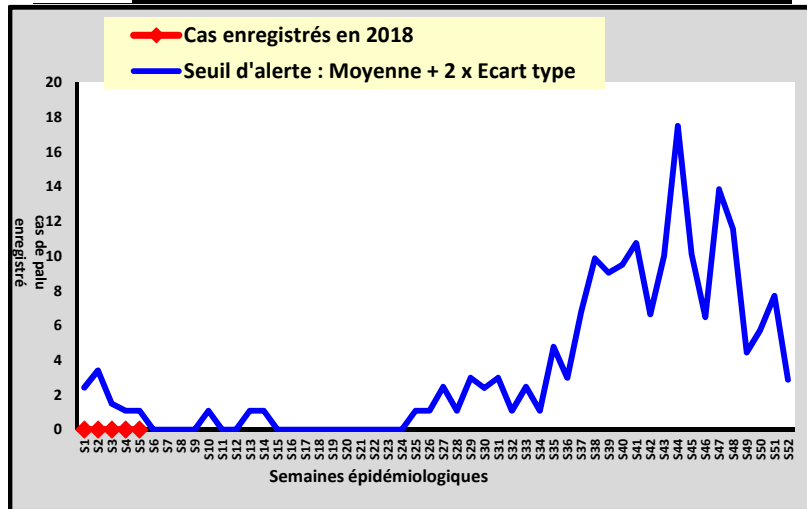


DISTRICT SANITAIRE DE PIKINE

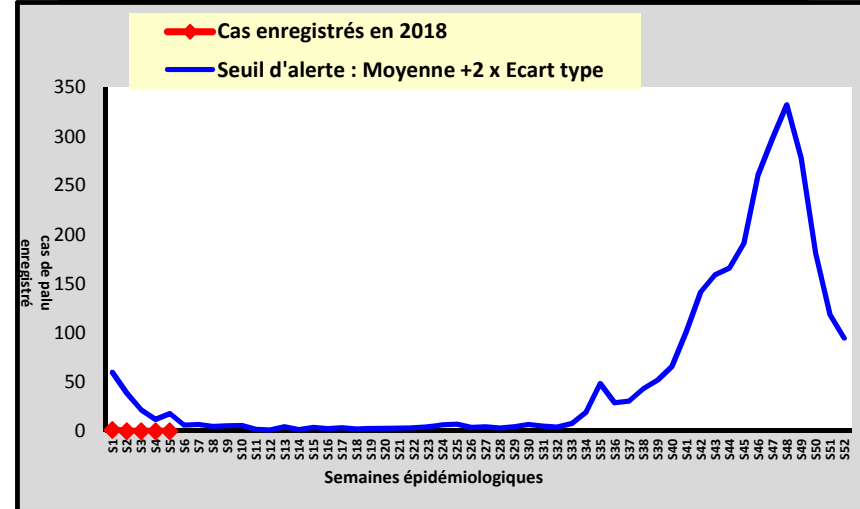
Seuil d'alerte calculé sur une période de 5 ans



Poste de santé de GUINAW RAIL NORD



Poste de santé de DEGGO

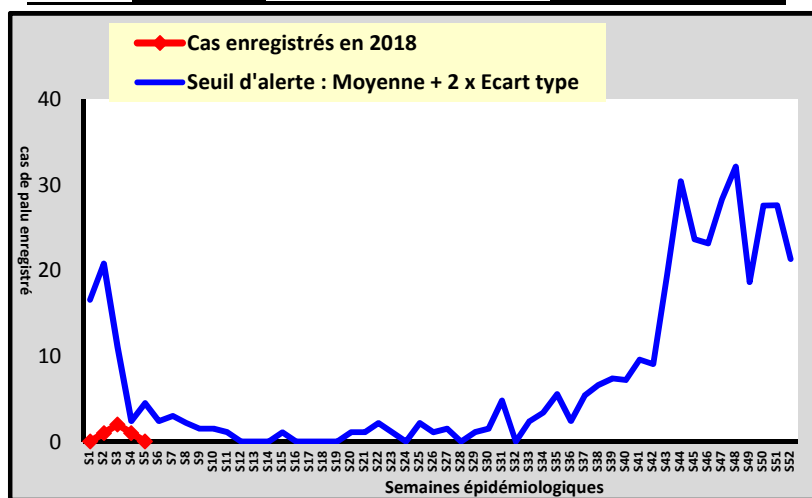


DISTRICT SANITAIRE DE NDOFFANE

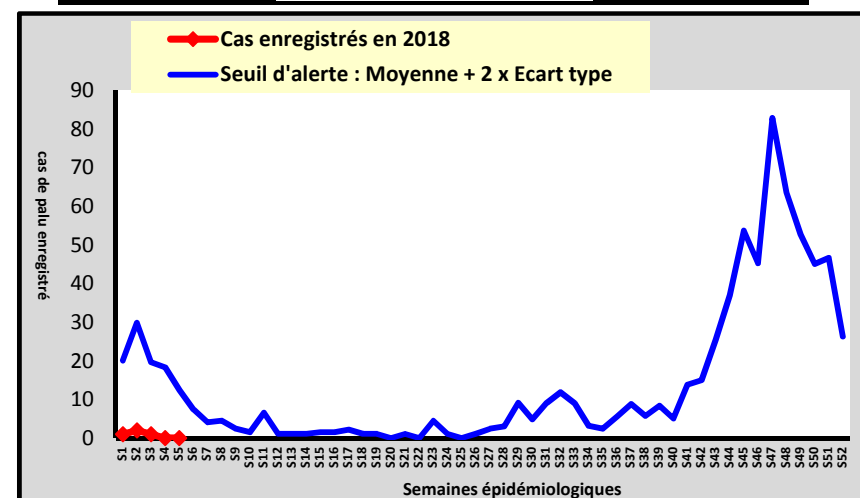
Seuil d'alerte calculé sur une période de 5 ans



Poste de santé de KOUTAL



Poste de santé de KEUR SOCE



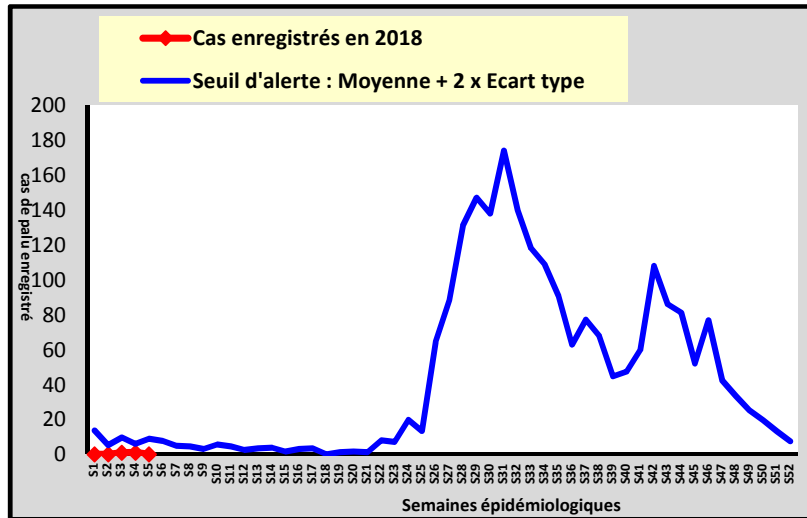


DISTRICT SANITAIRE DE KEDOUGOU

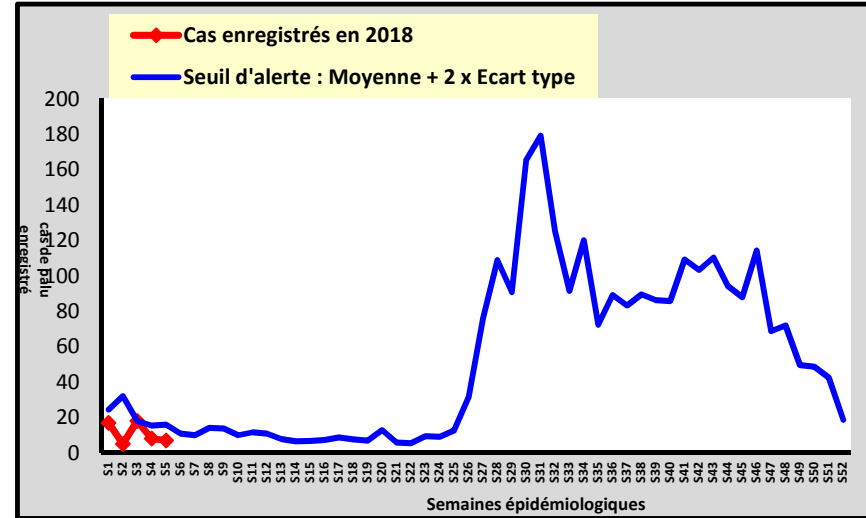
Seuil d'alerte calculé sur une période de 5 ans



Poste de santé de BANDAFASSI



Poste de santé de TOMBORONKOTO

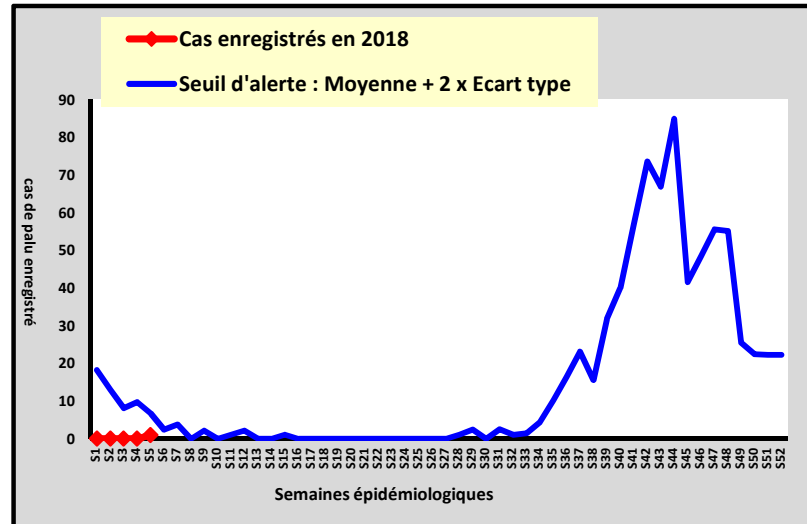


DISTRICT SANITAIRE DE GUEDIAWAYE

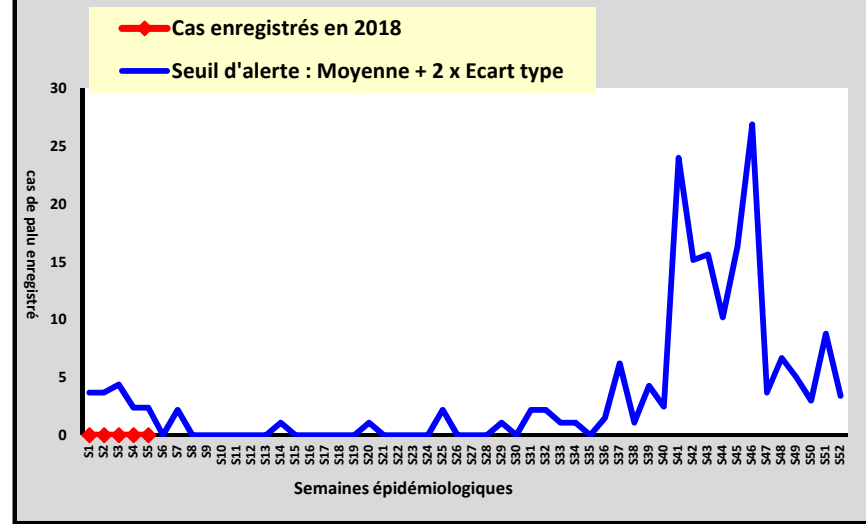
Seuil d'alerte calculé sur une période de 5 ans



Poste de santé de DAROURAHMANE



Poste de santé de HAMO 5



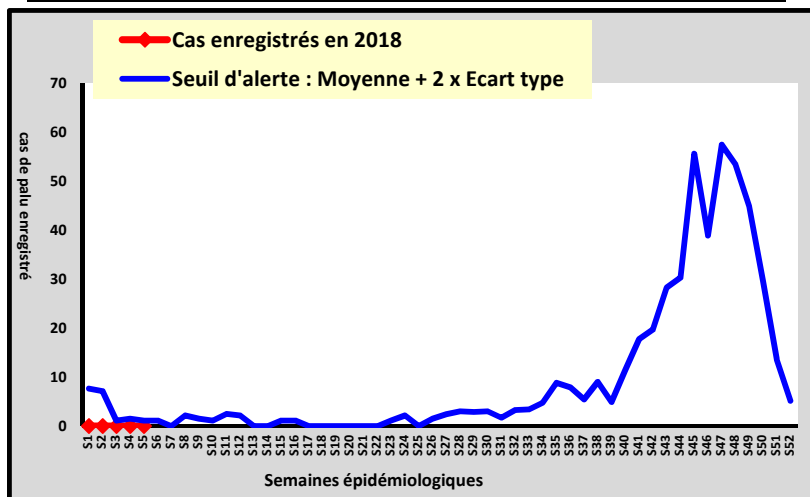


DISTRICT SANITAIRE DE MBAO

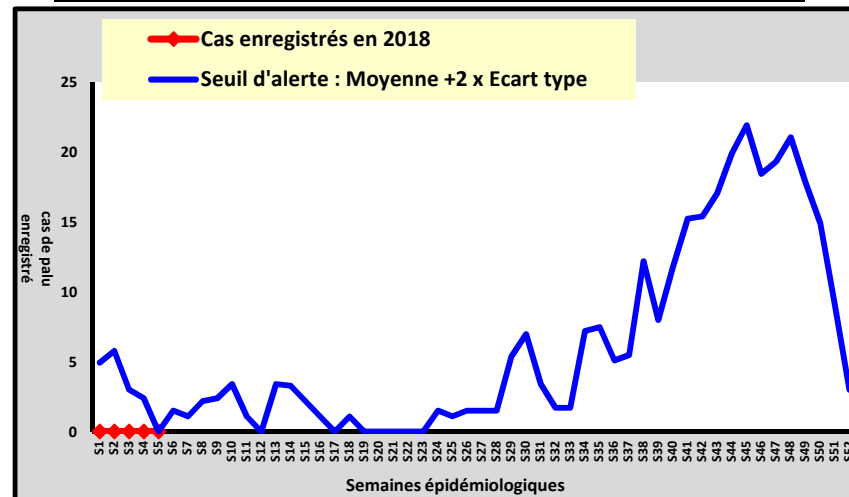
Seuil d'alerte calculé sur une période de 5 ans



Poste de santé de THIAROYE GARE



Poste de santé de THIAROYE SUR MER

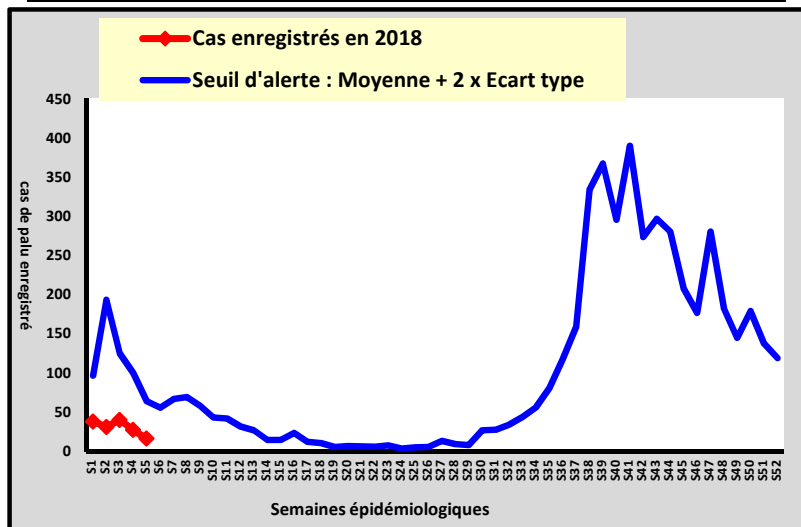


DISTRICT SANITAIRE DE DIORBEL

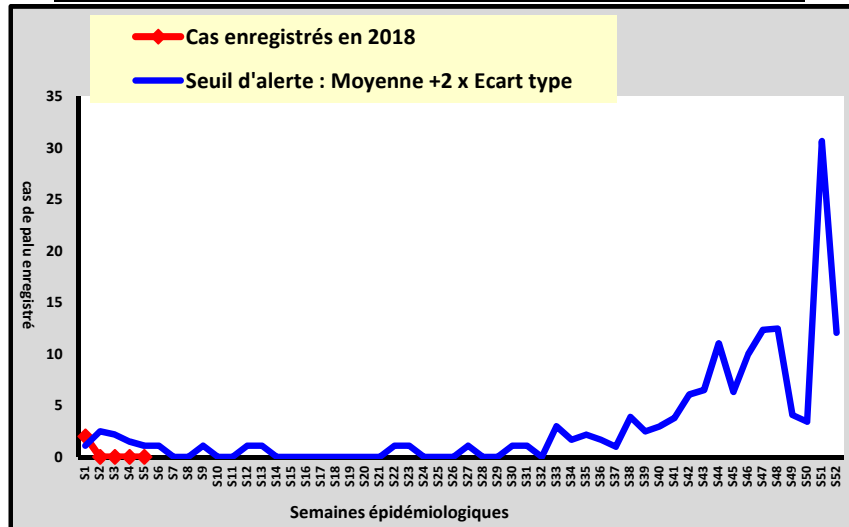
Seuil d'alerte calculé sur une période de 5 ans



Poste de santé de KEUR S. MBAYE SARR



Poste de santé de GADE ESCALE



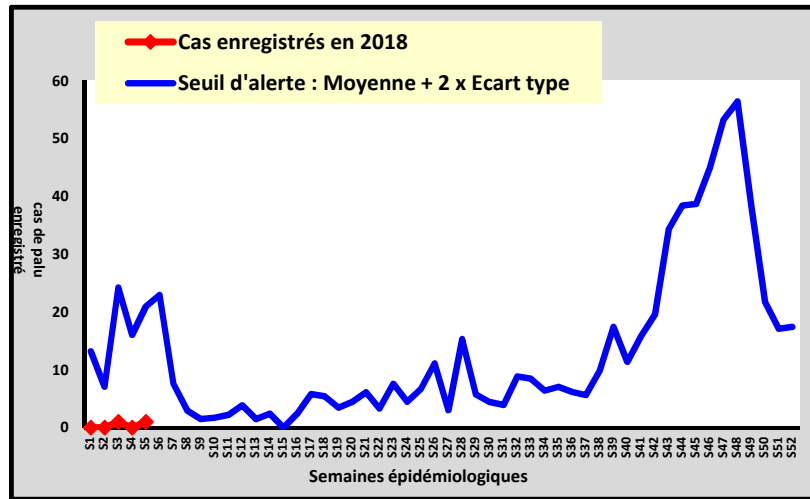


DISTRICT SANITAIRE DE DILOULOU

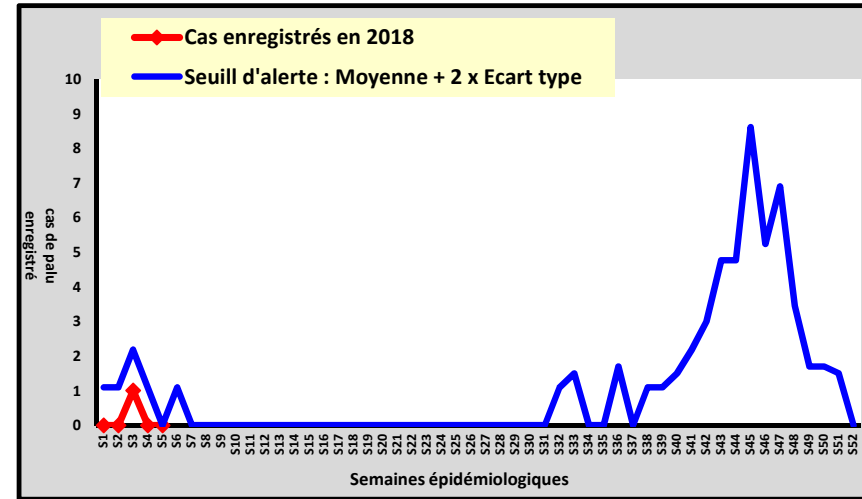


Seuil d'alerte calculé sur une période de 5 ans

Poste de santé de KAFOUNTINE

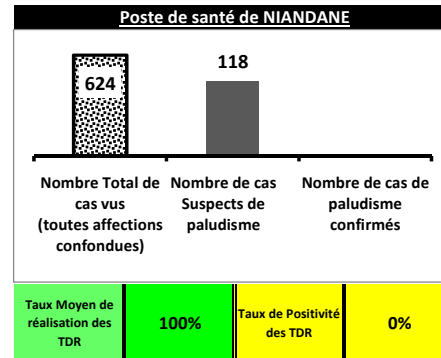
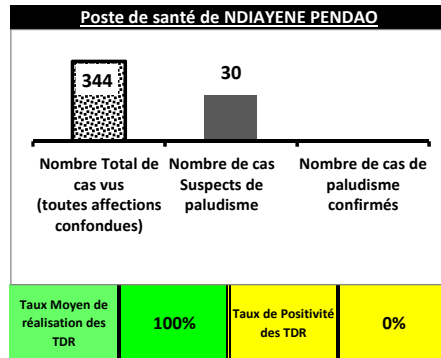


Poste de santé de DAROU KHAIRI

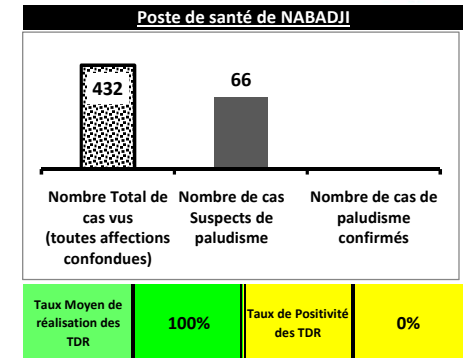
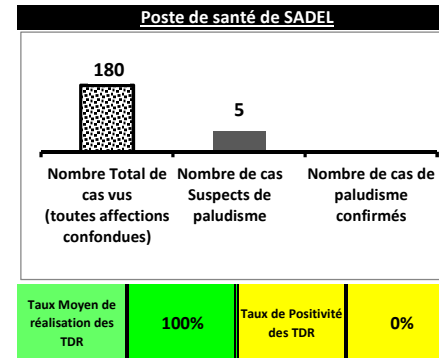




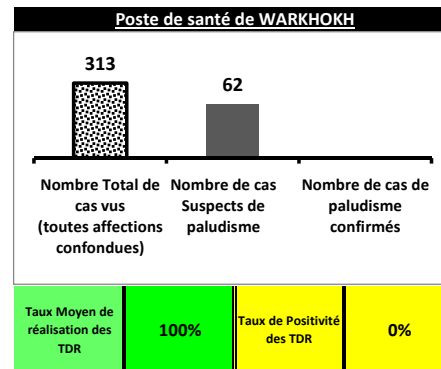
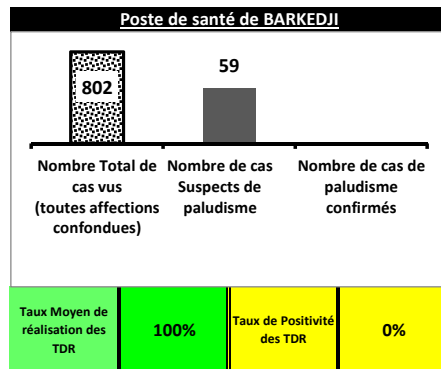
DISTRICT SANITAIRE DE PODOR



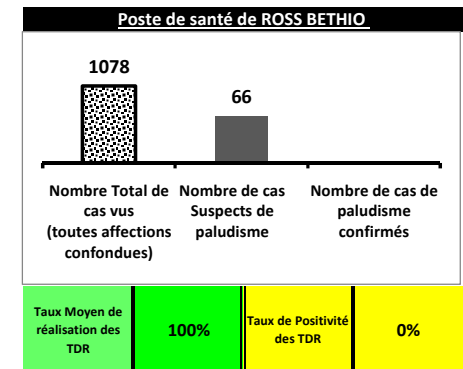
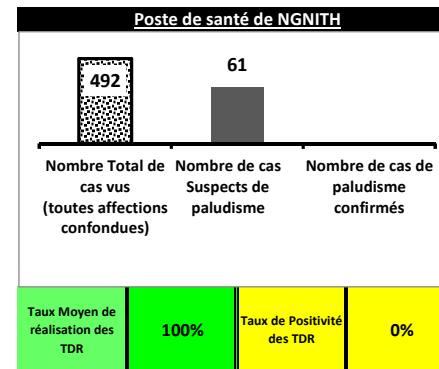
DISTRICT SANITAIRE DE MATAM



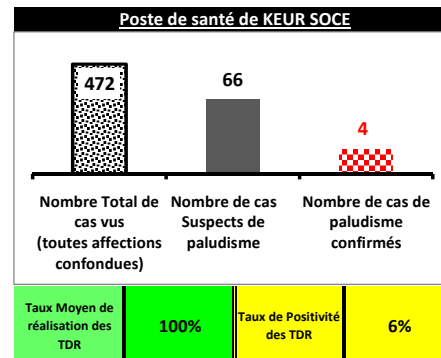
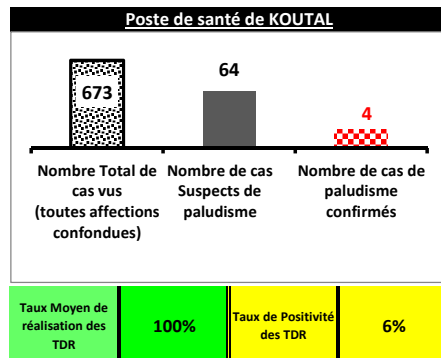
DISTRICT SANITAIRE DE LINGUERE



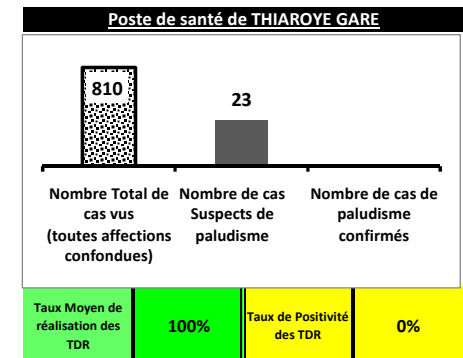
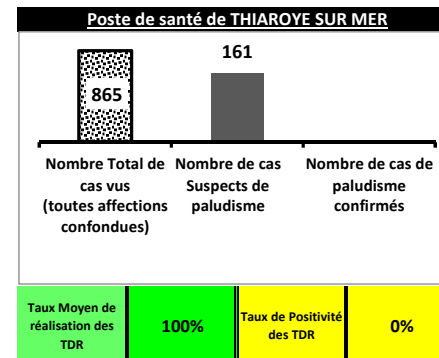
DISTRICT SANITAIRE DE RICHARD TOLL



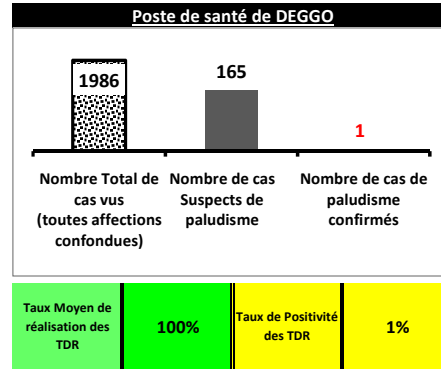
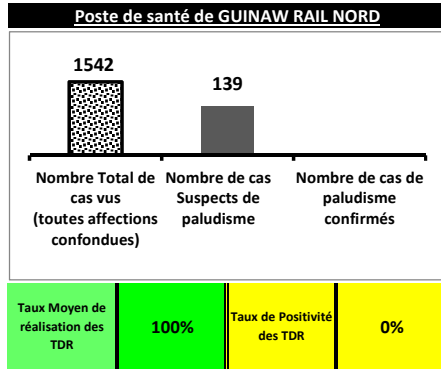
DISTRICT SANITAIRE DE NDOFFANE



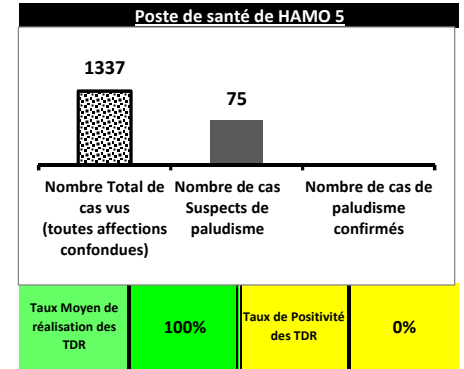
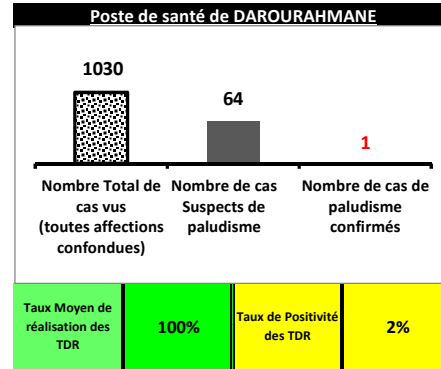
DISTRICT SANITAIRE DE MBAO



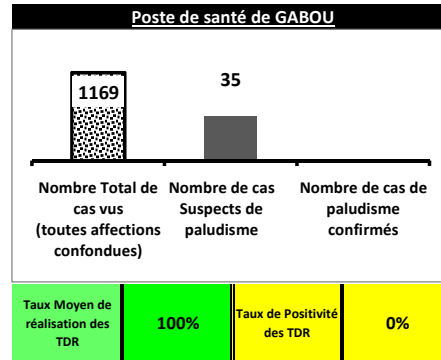
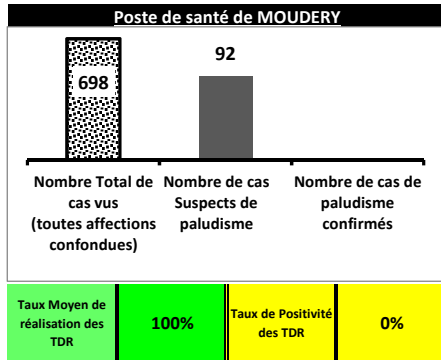
DISTRICT SANITAIRE DE PIKINE



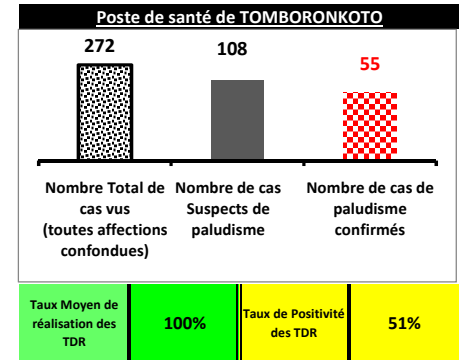
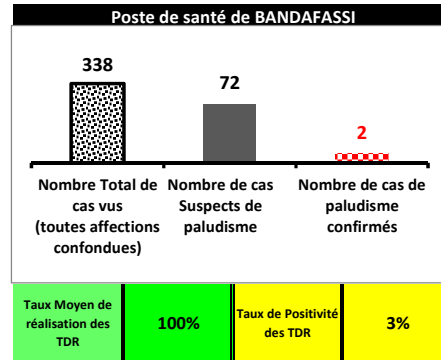
DISTRICT SANITAIRE DE GUEDEAWAYE



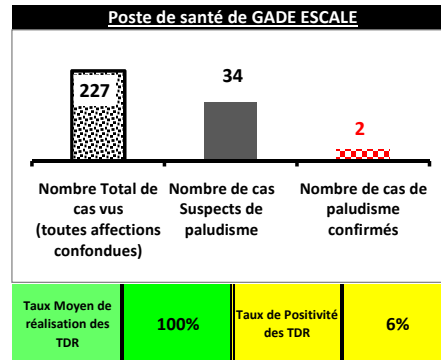
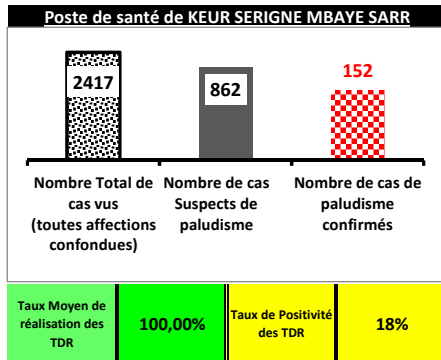
DISTRICT SANITAIRE DE BAKEL



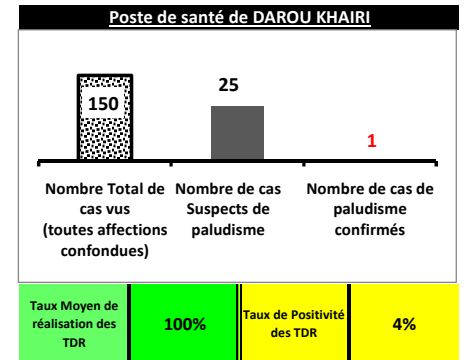
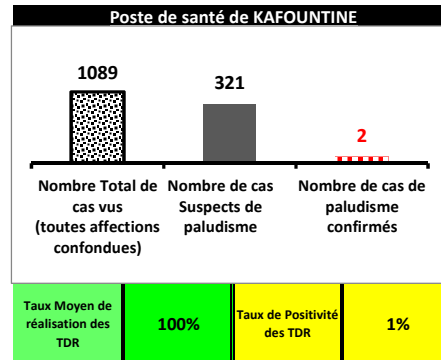
DISTRICT SANITAIRE DE KEDOUGOU



DISTRICT SANITAIRE DE DIOURBEL



DISTRICT SANITAIRE DE DIOULOULOU



Indicateur de performance pour le "Taux Moyen de réalisation des TDR"

Taux de moyen de réalisation TDR inférieur à 80%

Taux de moyen de réalisation TDR compris entre 80% et 99%

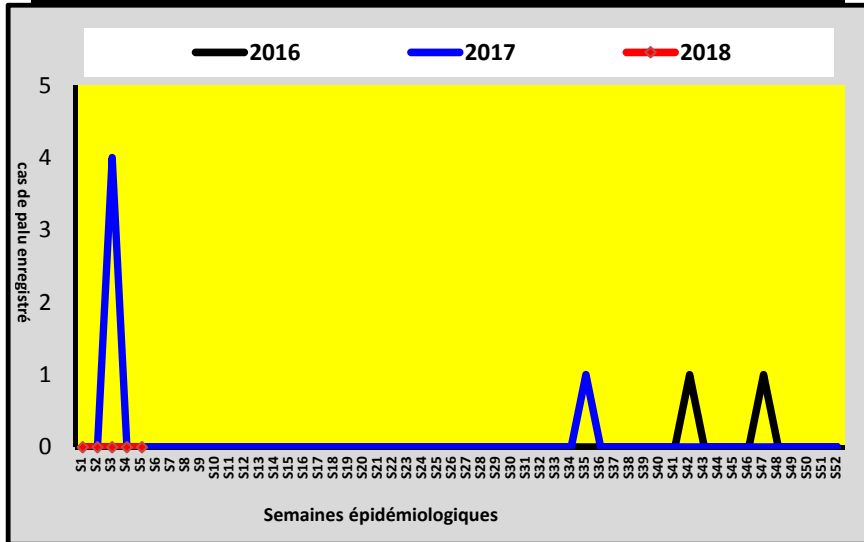
NA Cas Suspect = zéro

Taux moyen de réalisation des TDR = 100%

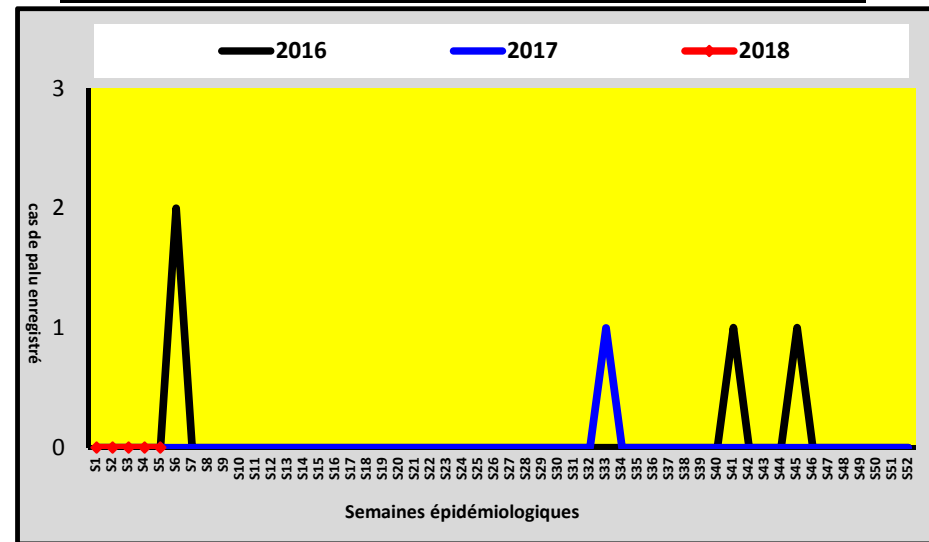


DISTRICT SANITAIRE DE PODOR

Poste de santé de NDIAYENE PENDAO

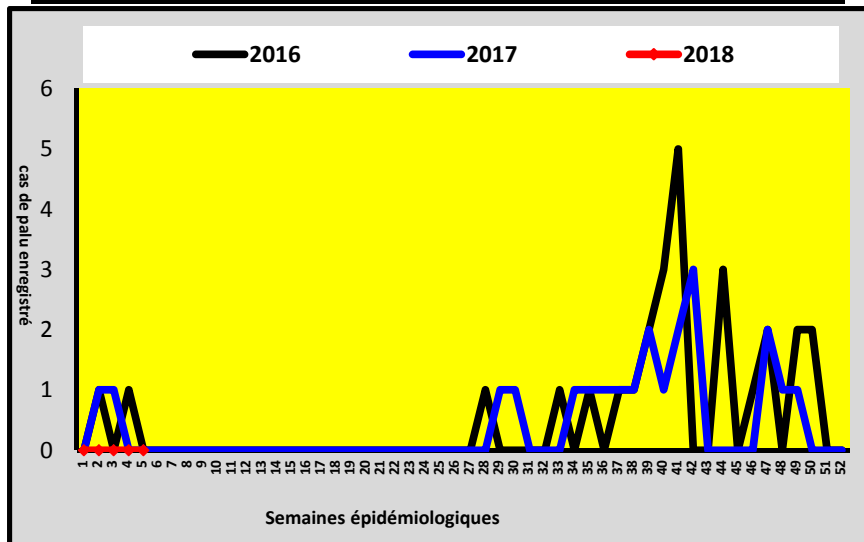


Poste de santé de NIANDANE

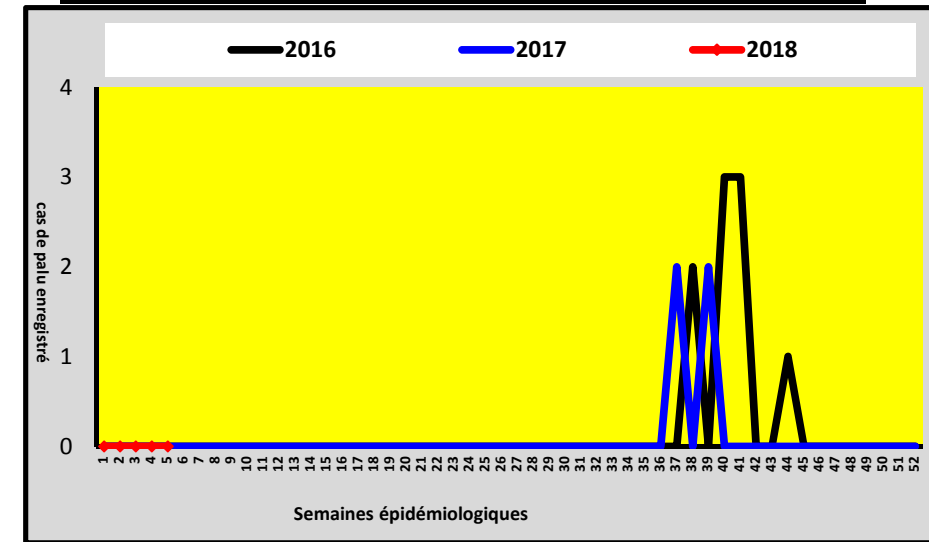


DISTRICT SANITAIRE DE RICHARD TOLL

Poste de santé de ROSS BETHIO



Poste de santé de NGNITH

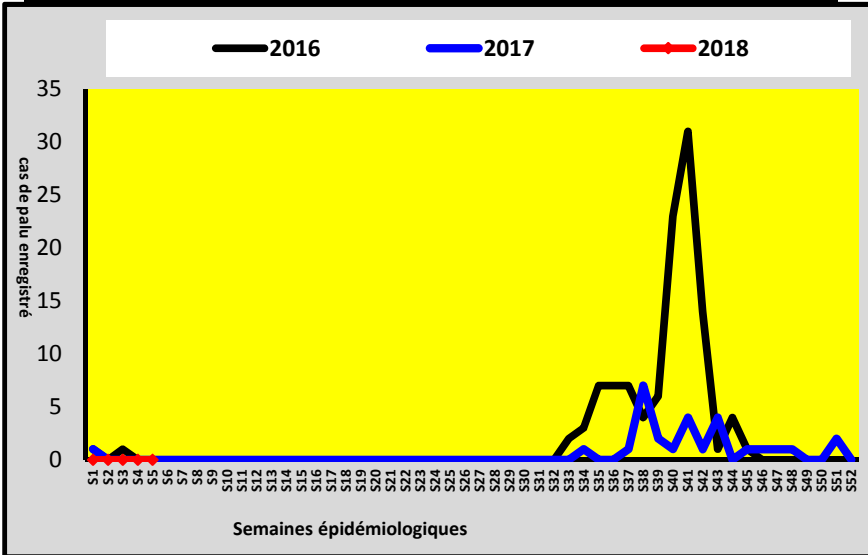




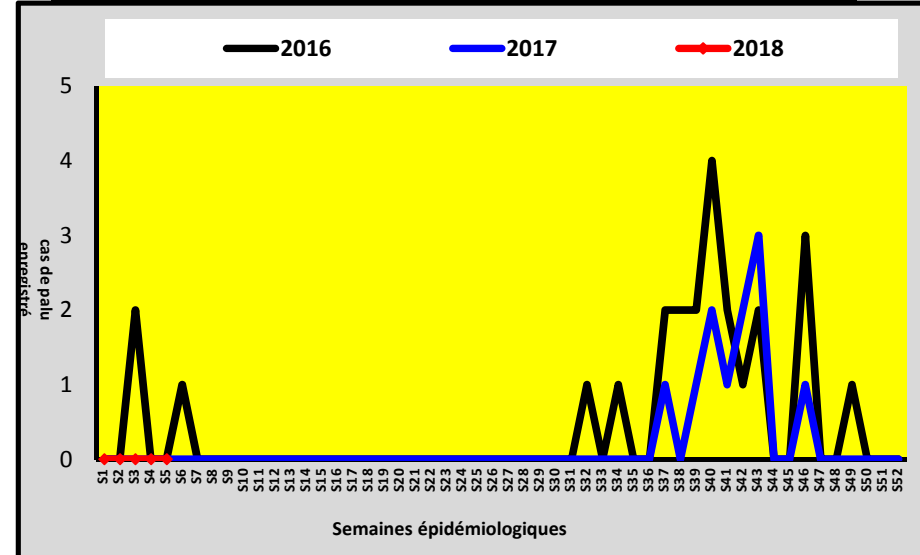
DISTRICT SANITAIRE DE LINGUERE



Poste de santé de BARKEDJI



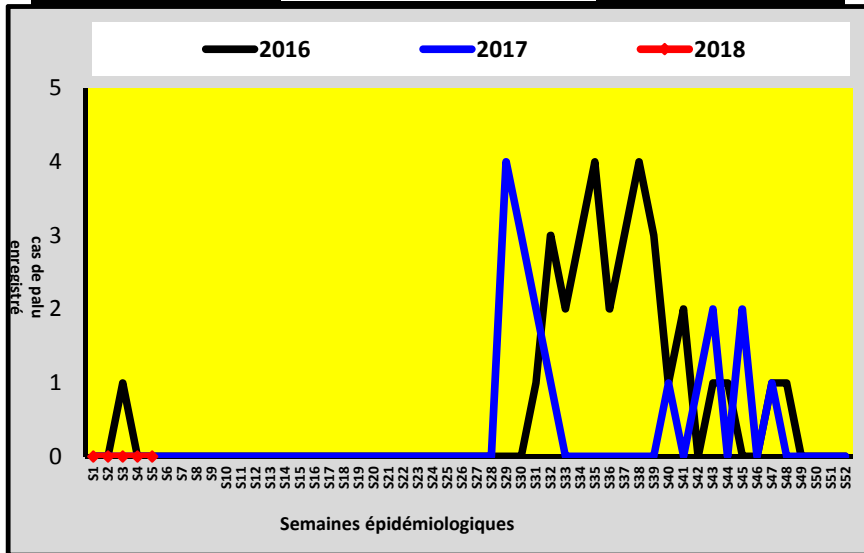
Poste de santé de WARKHOKH



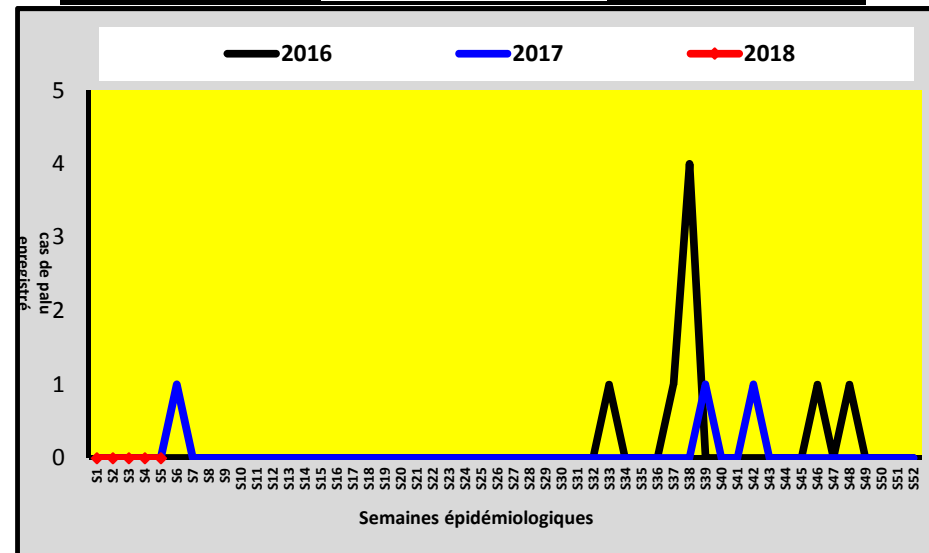
DISTRICT SANITAIRE DE MATAM



Poste de santé de NABADJI



Poste de santé de SADEL

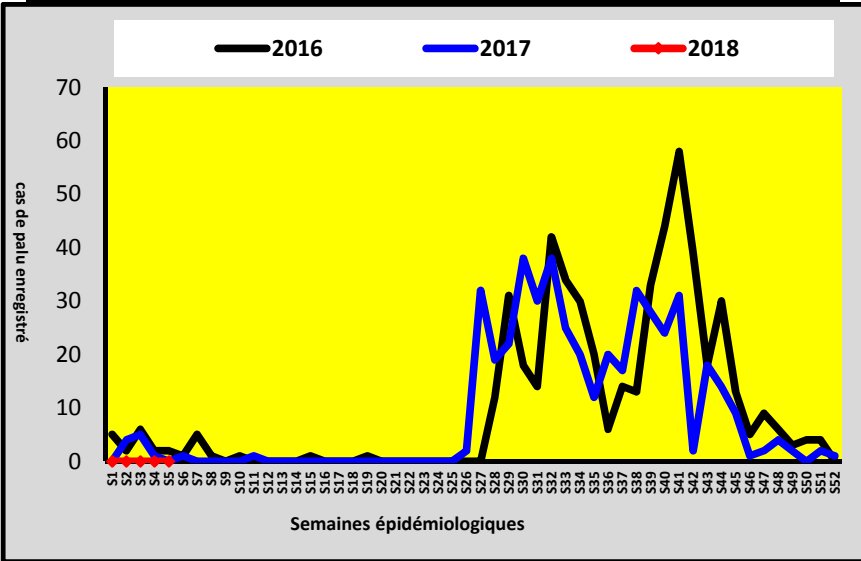




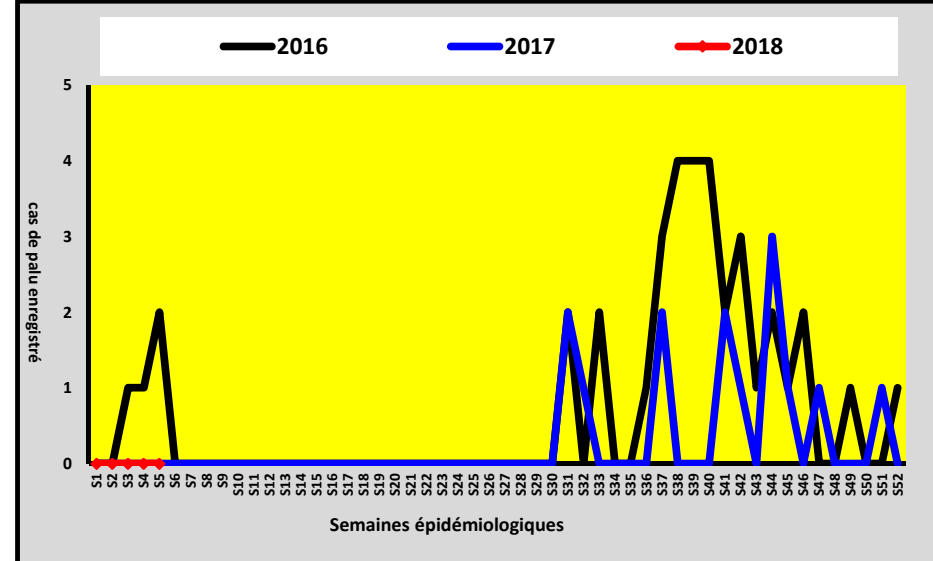
DISTRICT SANITAIRE DE BAKEL



Poste de santé de GABOU



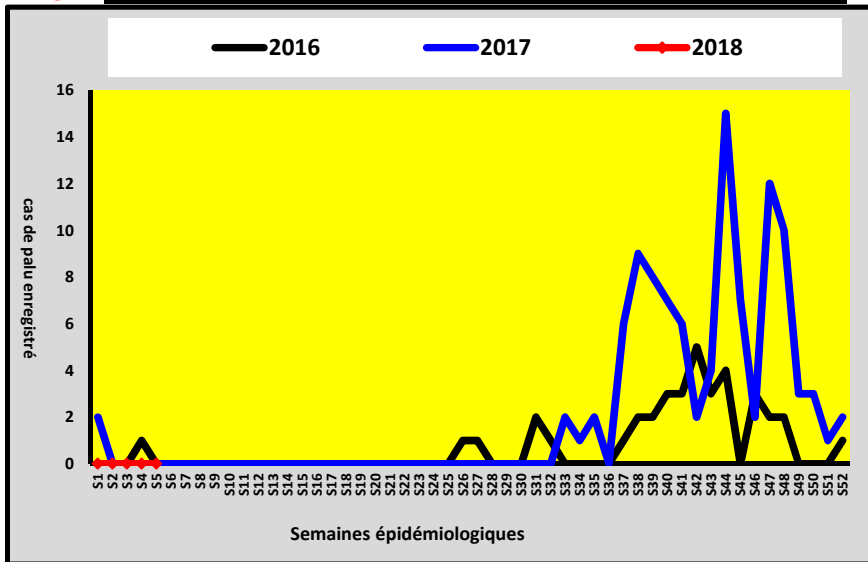
Poste de santé de MOUDERY



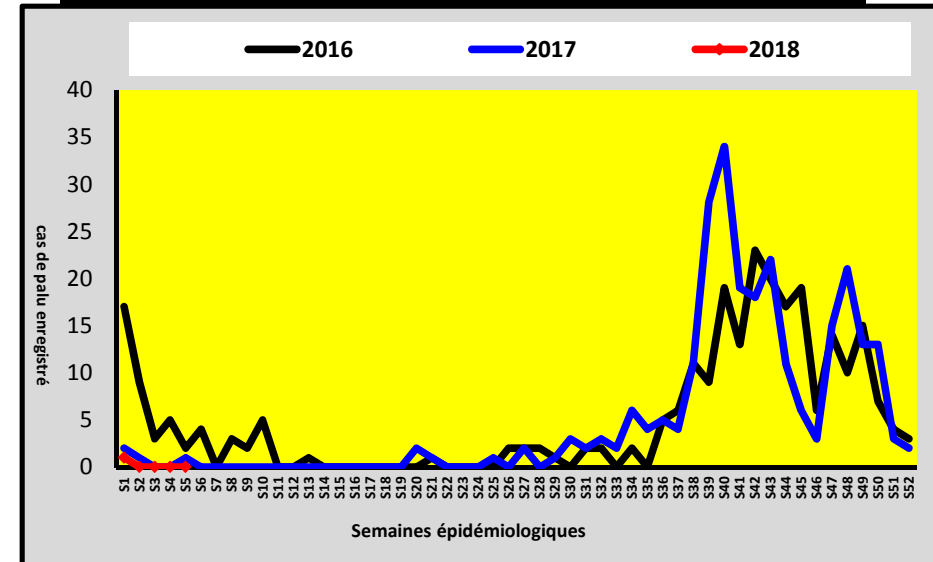
DISTRICT SANITAIRE DE PIKINE



Poste de santé de GUINAW RAIL NORD



Poste de santé de DEGGO

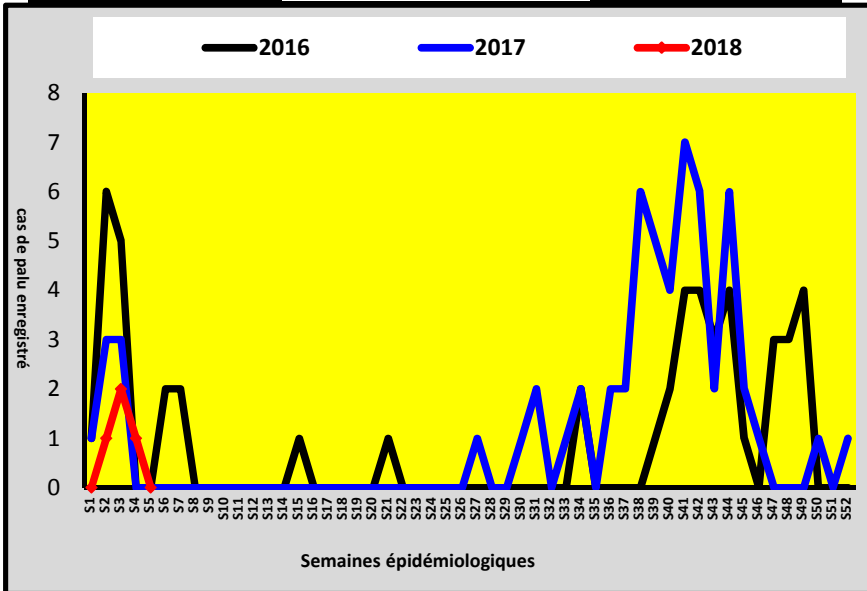




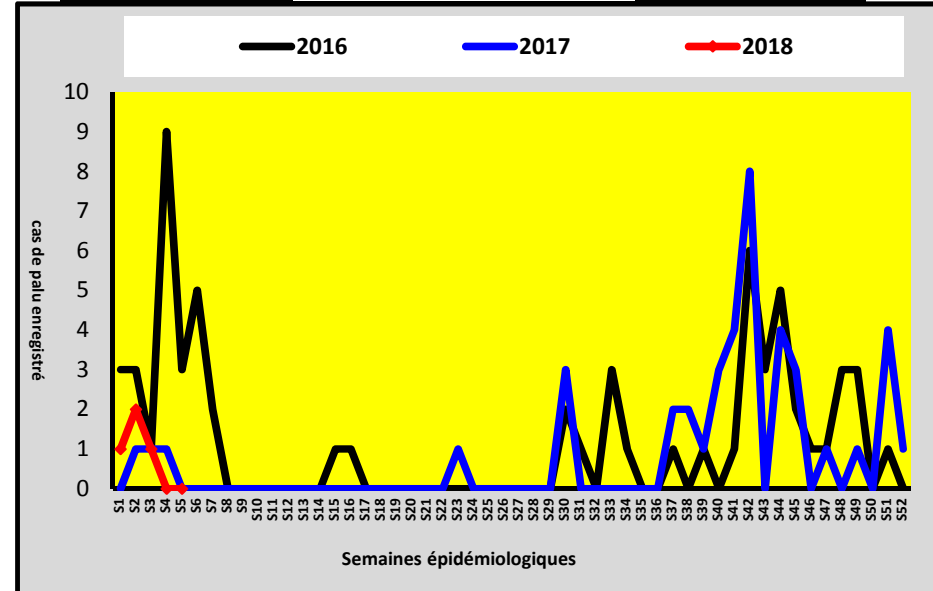
DISTRICT SANITAIRE DE NDOFFANE



Poste de santé de KOUTAL



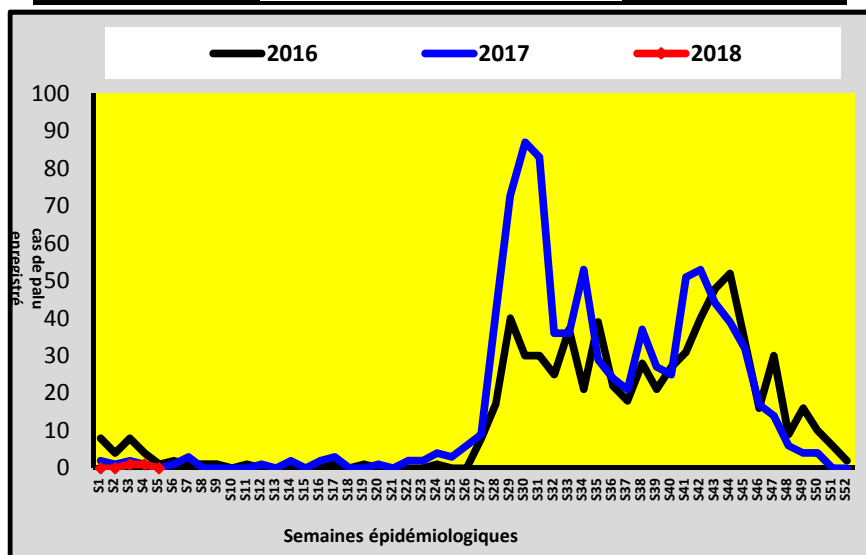
Poste de santé de KEUR SOCE



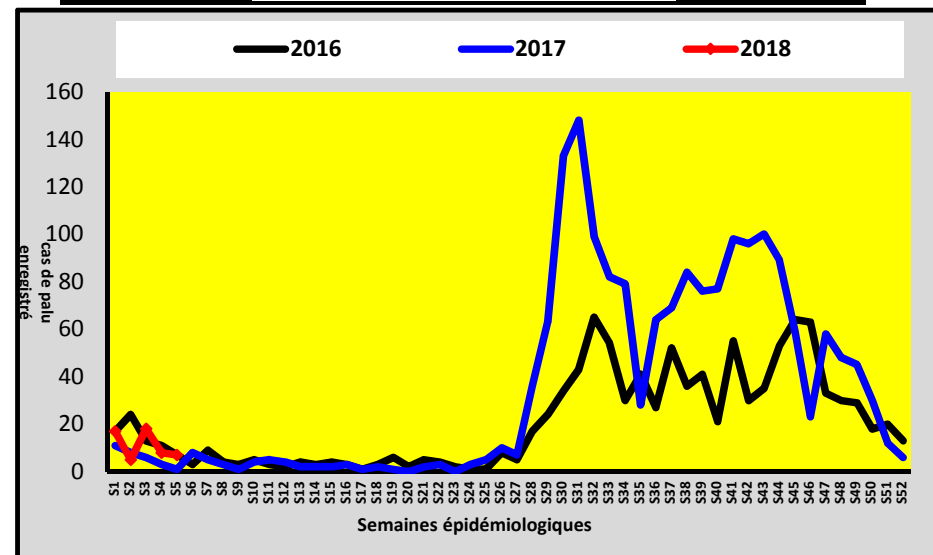
DISTRICT SANITAIRE DE KEDOUGOU



Poste de santé de BANDAFASSI



Poste de santé de TOMBORONKOTO

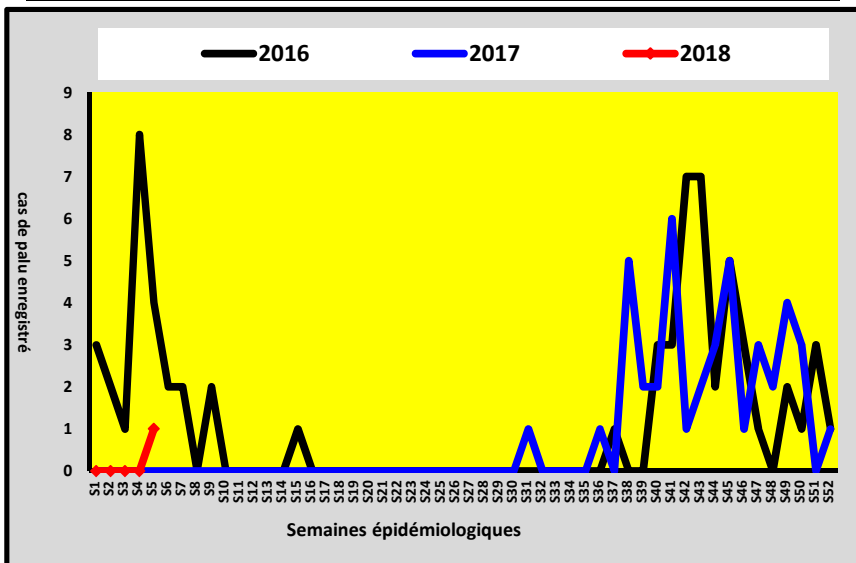




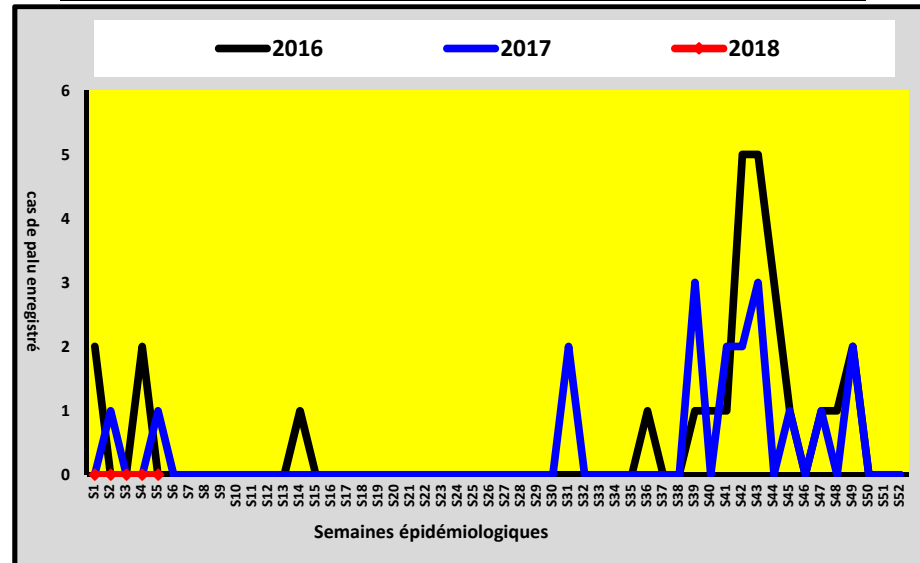
DISTRICT SANITAIRE DE GUEDIAWAYE



Poste de santé de DAROURAHMANE



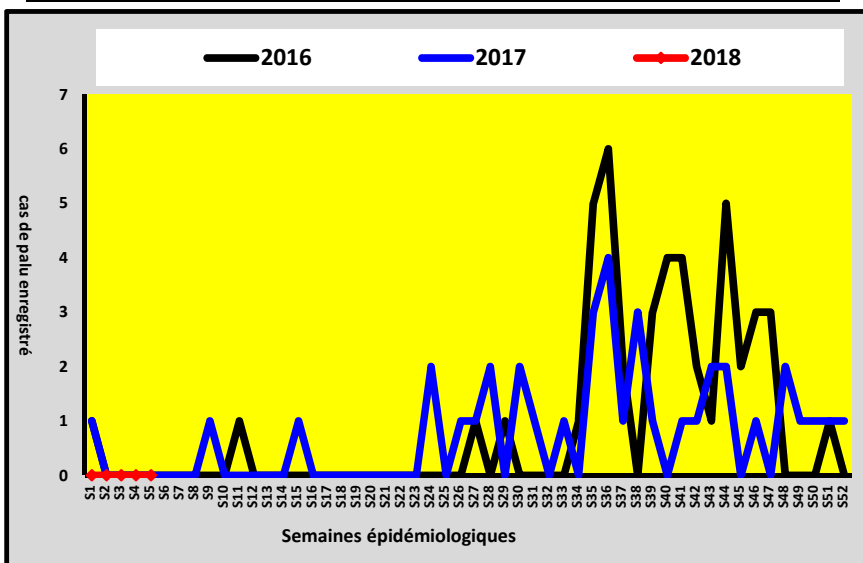
Poste de santé de HAMO 5



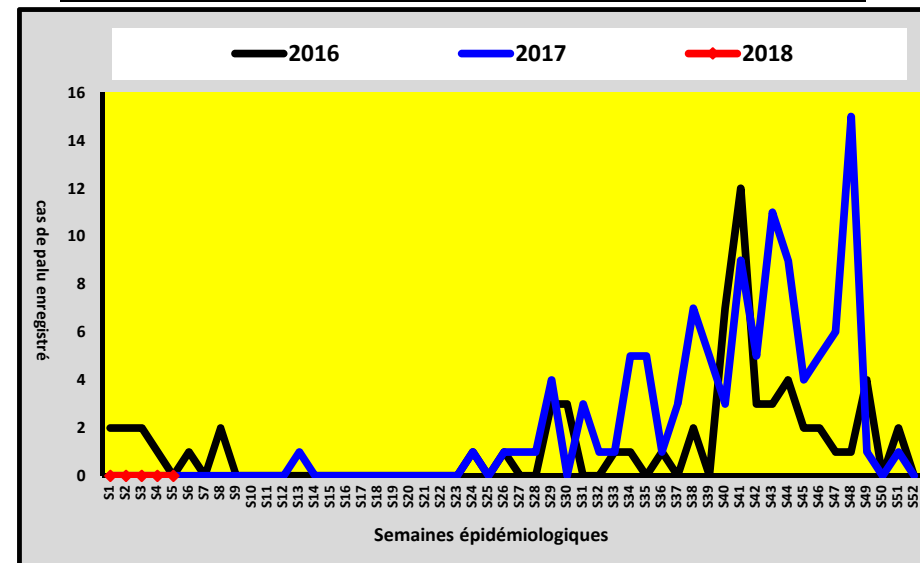
DISTRICT SANITAIRE DE MBAO



Poste de santé de THIAROYE GARE



Poste de santé de THIAROYE SUR MER

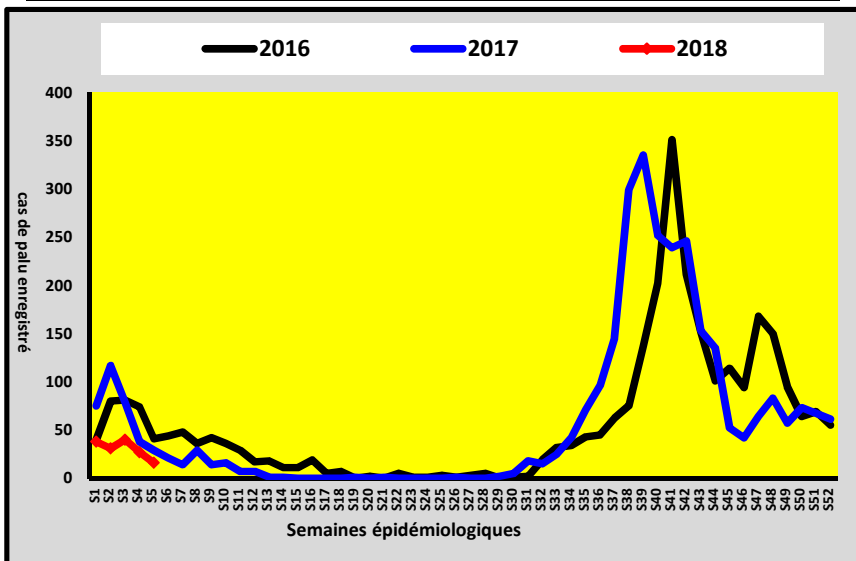




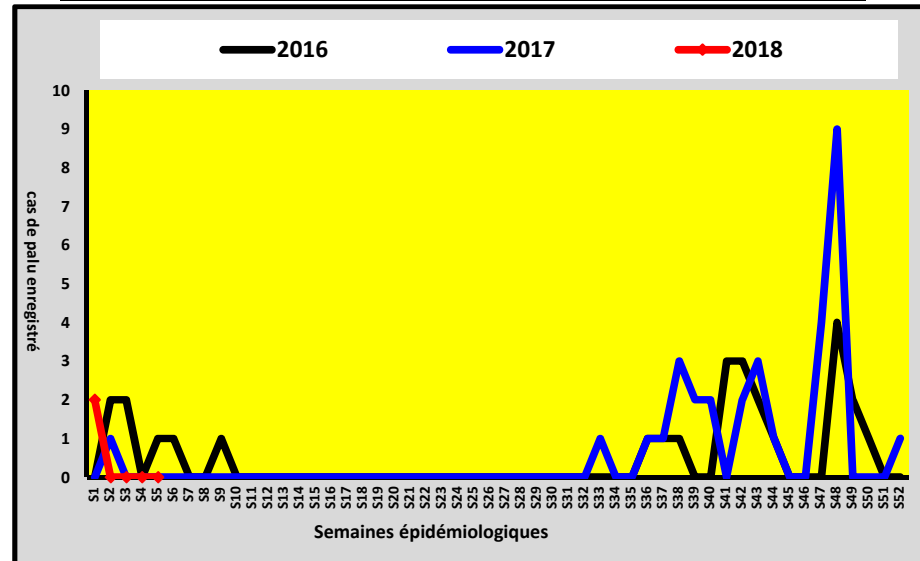
DISTRICT SANITAIRE DE DIOURBEL



Poste de santé de KEUR S. MBAYE SARR



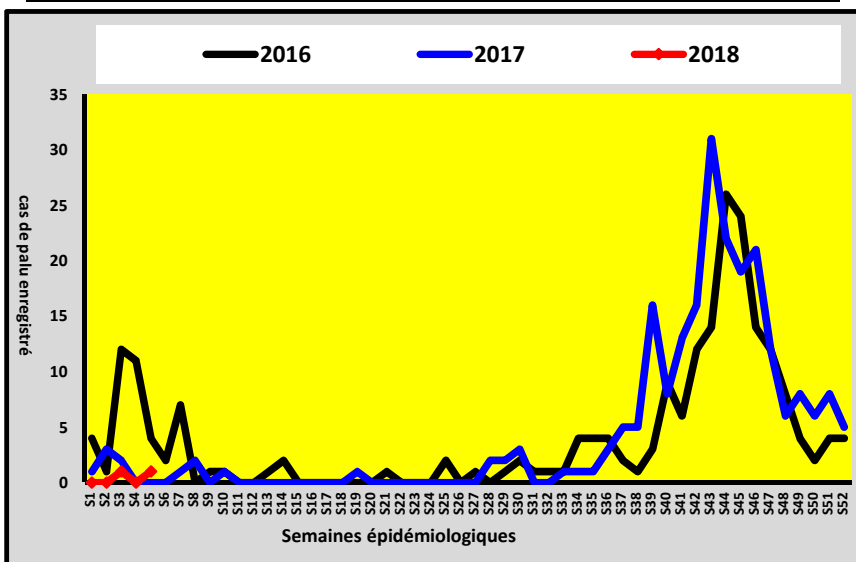
Poste de santé de GADE ESCALE



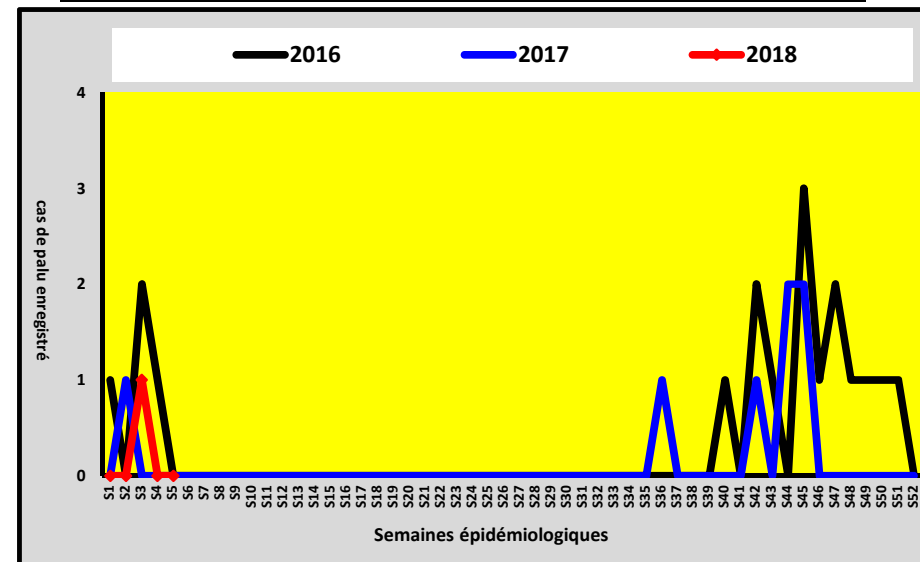
DISTRICT SANITAIRE DE DIOULOULOU



Poste de santé de KAFOUNTINE



Poste de santé de DAROU KHAIRI





Mise en œuvre dans 4 régions du Sénégal : Tamba, Kédougou, Kolda et Sédhiou.

Cibles : Enfants âgés de 3 mois à 120 mois

4 Passages Réalisés en 2016 : juillet, Fin Août, Octobre et Novembre

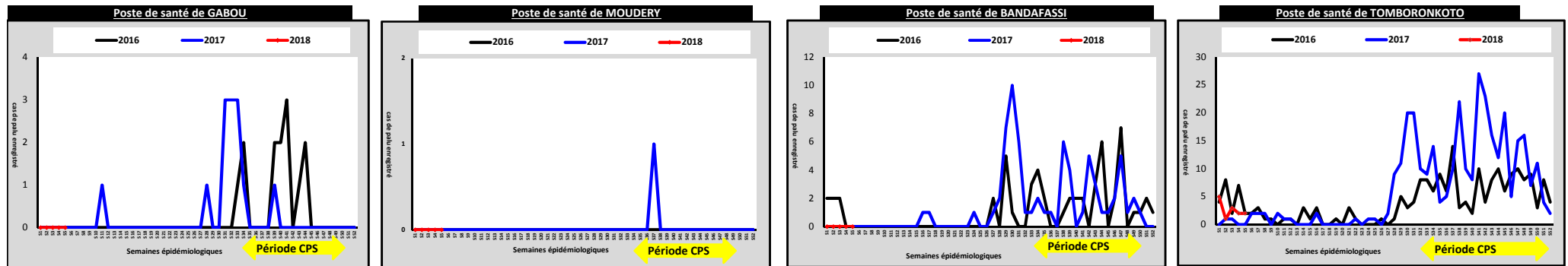
4 Passages prévus en 2017 : Fin Juillet, Août, Septembre et Octobre pour la Région de Kédougou (Sites Tomboronkoto et Bandafassi).

3 Passages prévus en 2017 : Fin Août, Septembre et Octobre pour les régions de Tamba (Sites Moudery et Gabou), Kolda et Sédhiou.

Nombre de cas de paludisme enregistrés dans les sites des zones CPS à la Semaine 05_2018

Zones CPS			Enfants de - 5 Ans				Patients Agés de 5 ans à 10 Ans				Patients Agés de Plus de 10 Ans				TOTAL				
			Nombre Total de cas vus (toutes affections confondues)	* Nombre de cas Suspects de paludisme	Nombre de Tests (TDR) réalisés	Nombre de cas de paludisme confirmés	Nombre Total de cas vus (toutes affections confondues)	* Nombre de cas Suspects de paludisme	Nombre de Tests (TDR) réalisés	Nombre de cas de paludisme confirmés	Nombre Total de cas vus (toutes affections confondues)	* Nombre de cas Suspects de paludisme	Nombre de Tests (TDR) réalisés	Nombre de cas de paludisme confirmés	Nombre Total de cas vus (toutes affections confondues)	* Nombre de cas Suspects de paludisme (A)	Nombre de Tests (TDR) réalisés (B)	Nombre de cas de paludisme confirmés (P)	Pourcentage Cas chez les 0 - 10 Ans / Total Cas
Region	District	Sites																	
TAMBA	BAKEL	GABOU	19	1	1	0	23	3	3	0	169	3	3	0	211	7	7	0	ND
		MOUDERY	28	4	4	0	10	3	3	0	106	6	6	0	144	13	13	0	ND
KEDOUGOU	KEDOUGOU	BANDAFASSI	7	2	2	0	6	1	1	0	25	6	6	0	38	9	9	0	ND
		TOMBORONKOTO	14	3	3	2	3	3	3	3	18	7	7	2	35	13	13	7	71%

Evolution comparée des CAS de Paludisme chez les moins de 5 ans enregistrés par SITE



Evolution comparée des CAS de Paludisme chez les 5 à 10 ans enregistrés par SITE

