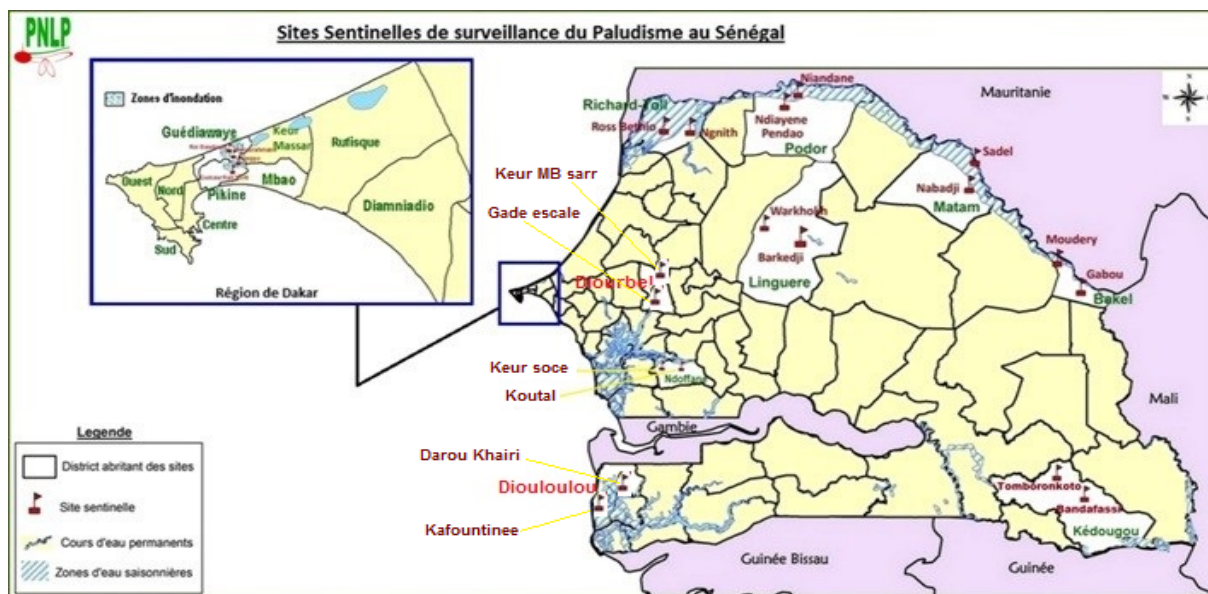


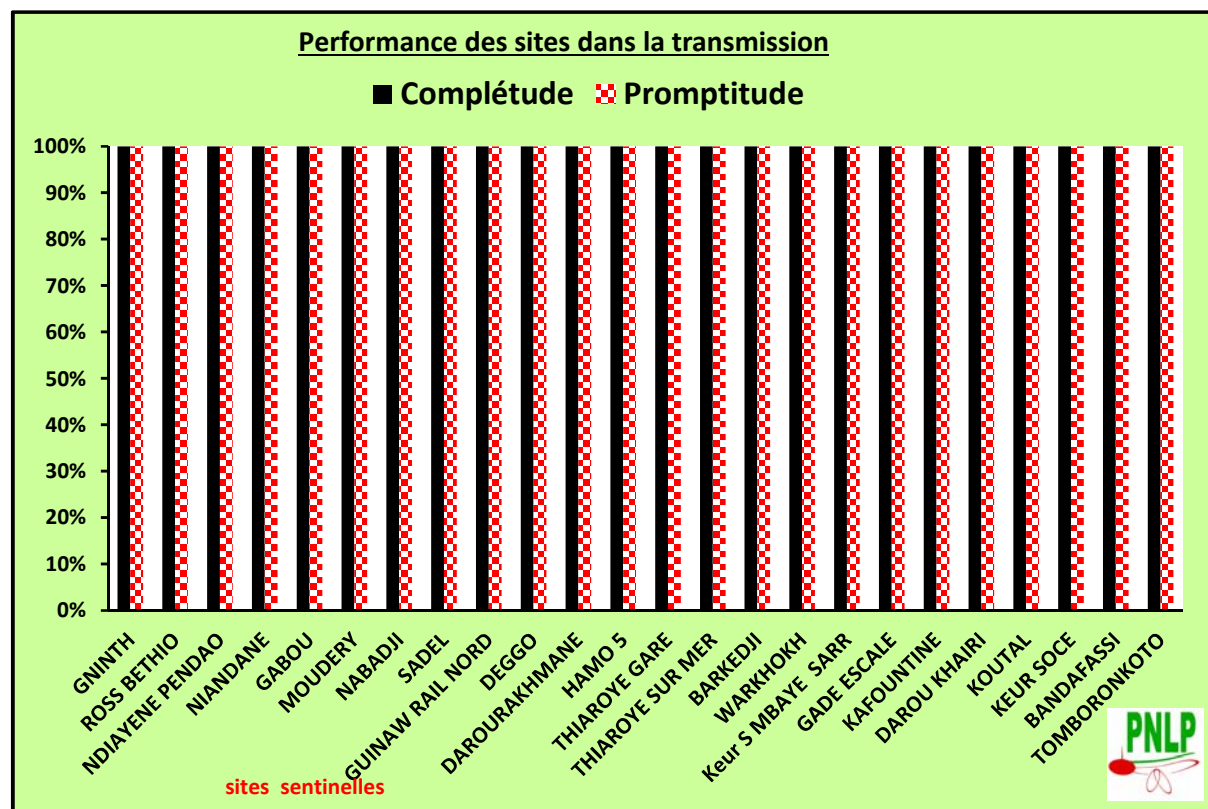


BULLETIN DE SURVEILLANCE SENTINELLE DU PALUDISME

N° B.S.E.P_04/2018 _____ Semaine épidémiologique du 22 au 28 Janvier 2018



Point sur le reporting hebdomadaire des sites



Nombre de cas de paludisme enregistrés par site à la Semaine 04_2018 : 22 au 28 Janvier 2018

REGIONS	DISTRICTS	SITES	Patients Agés de - 5 Ans				Patients Agés de 5 ans et +				Femmes Enceintes MALADES				TOTAL				
			Nombre Total de cas vus (toutes affections confondues)	* Nombre de cas Suspects de paludisme	Nombre de Tests (TDR) réalisés	Nombre de cas de paludisme confirmés	Nombre Total de cas vus (toutes affections confondues)	* Nombre de cas Suspects. de paludisme	Nombre de Tests (TDR) réalisés	Nombre de cas de paludisme confirmés	Nombre Total de cas vus (toutes affections confondues)	* Nombre de cas Suspects. de paludisme	Nombre de Tests (TDR) réalisés	Nombre de cas de paludisme confirmés	Nombre Total de cas vus (toutes affections confondues)	* Nombre de cas Suspects. de paludisme (A)	Nombre de Tests (TDR) réalisés (B)	Nombre de cas de paludisme confirmés (P)	Taux de Réalisation des TDR (B) / (A)
ST-LOUIS	RICHARD TOLL	GNINTH	16	3	3	0	51	5	5	0	4	0	0	0	71	8	8	0	100%
		ROSS BETHIO	54	5	5	0	157	8	8	0	14	0	0	0	225	13	13	0	100%
	PODOR	NDIAYENE PENDAO	21	5	5	0	59	6	6	0	3	0	0	0	83	11	11	0	100%
		NIANDANE	64	21	21	0	103	25	25	0	1	0	0	0	168	46	46	0	100%
MATAM	MATAM	NABADJI	27	3	3	0	43	7	7	0	6	1	1	0	76	11	11	0	100%
		SADEL	3	0	0	0	40	3	3	0	0	0	0	0	43	3	3	0	100%
LOUGA	LINGUERE	BARKEDJI	29	2	2	0	121	6	6	0	14	0	0	0	164	8	8	0	100%
		WARKHOKH	16	4	4	0	39	6	6	0	7	1	1	0	62	11	11	0	100%
KAOLACK	NDOFFANE	KOUTAL	5	3	3	1	109	7	7	0	3	0	0	0	117	10	10	1	100%
		KEUR SOCE	46	7	7	0	68	10	10	0	8	0	0	0	122	17	17	0	100%
DIOURBEL	DIOURBEL	KEUR MBAYE SARR	160	24	24	0	289	135	135	27	22	0	0	0	471	159	159	27	100%
		GADE ESCALE	10	2	2	0	30	7	7	0	6	0	0	0	46	9	9	0	20%
DAKAR	PIKINE	GUINAW RAIL NORD	110	17	17	0	246	25	25	0	24	3	3	0	380	45	45	0	100%
		DEGGO	189	9	9	0	244	30	30	0	15	0	0	0	448	39	39	0	100%
	GUEDEIWAYE	DAROURAKHMANE	73	7	7	0	175	8	8	0	0	0	0	0	248	15	15	0	100%
		HAMO 5	124	11	11	0	156	7	7	0	17	0	0	0	297	18	18	0	100%
	MBAO	THIAROYE GARE	86	1	1	0	101	4	4	0	8	0	0	0	195	5	5	0	100%
		THIAROYE SUR MER	70	10	10	0	106	28	28	0	29	0	0	0	205	38	38	0	100%
TAMBA	BAKEL	GABOU	27	1	1	0	168	5	5	0	15	2	2	0	210	8	8	0	100%
		MOUDERY	16	4	4	0	101	10	10	0	6	1	1	0	123	15	15	0	100%
KEDOUGOU	KEDOUGOU	BANDAFASSI	13	3	3	0	40	11	11	1	2	1	1	0	55	15	15	1	100%
		TOMBORONKOTO	21	6	6	2	42	13	13	5	2	1	1	1	65	20	20	8	22%
ZIGUINCHOR	DIOULOULOU	KAFOUNTINE	64	41	41	0	159	48	48	0	9	1	1	0	232	90	90	0	100%
		DAROU KHAIRI	12	3	3	0	14	4	4	0	1	0	0	0	27	7	7	0	100%

Districts	Sites	Disponibilité des intrants	
		Nombre de jours de rupture de TDR dans la semaine	Nombre de jours de rupture d' ACT dans la semaine
RICHARD TOLL	GNINTH	0	0
	ROSS BETHIO	0	0
PODOR	NDIAYENE PENDAO	0	0
	NIANDANE	0	0
BAKEL	GABOU	0	0
	MOUDERY	0	0
DIOURBEL	Keur S BM SARR	0	0
	GADE ESCALE	0	0

NT = Non Transmises
 ND = Non disponible
 NA = Non Appliquée

Districts	Sites	Disponibilité des intrants	
		Nombre de jours de rupture de TDR dans la semaine	Nombre de jours de rupture d' ACT dans la semaine
MATAM	NABADJI	0	0
	SADEL	0	0
PIKINE	GUINAW RAIL NORD	0	0
	DEGGO	0	0
GUEDEIWAYE	DAROURAKHMANE	0	0
	HAMO	0	0
DIOULOULOU	KAFOUNTINE	0	0
	DAROU KHAIRI	0	0

Districts	Sites	Disponibilité des intrants	
		Nombre de jours de rupture de TDR dans la semaine	Nombre de jours de rupture d' ACT dans la semaine
MBAO	THIAROYE GARE	0	0
	THIAROYE SUR MER	0	0
LINGUERE	BARKEDJI	0	0
	WARKHOKH	0	0
NDOFFANE	KOUTAL	0	0
	KEUR SOCE	0	0
KEDOUGOU	BANDAFASSI	0	0
	TOMBORONKOTO	0	0

00 cas enregistré dans les sites du Nord à Sem04

Zéro cas enregistré

Rappel sur les Investigations dans la zone de préélimination de Richard Toll, Podor et Matam :

- FDA :** Focal Drugs Administration : Dans la concession du Cas Index Toutes les personnes sont traitées.
- FTAT :** Focal Test And Treat : Dans la concession du Cas Index Toutes les personnes sont testées et les positives sont traitées.
- FSTAT :** Focal Screening Test And Treat : Les 5 concessions voisines de la concession du Cas Index sont visitées et les personnes à risques (Présentant une fièvre, Ayant voyagées dans les 15 jours ou n'ayant pas dormi sous MII la nuit précédente) sont testées et les positives sont traitées.

Cumul Cas de paludisme par CATEGORIE enregistrés par site à la Semaine 04_2018

REGIONS	DISTRICTS	SITES	Patients Agés de - 5 Ans			Patients Agés de 5 - 10 ans			Patients Agés de 10 ans et +			Femmes Enceintes MALADES			Rapport par Catégorie					ZONES
			Nombre Total de cas vus (toutes affections confondues)	* Nombre de cas Suspects de paludisme	Nombre de cas de paludisme confirmés	Nombre Total de cas vus (toutes affections confondues)	* Nombre de cas Suspects de paludisme	Nombre de cas de paludisme confirmés	Nombre Total de cas vus (toutes affections confondues)	* Nombre de cas Suspect. de paludismes	Nombre de cas de paludisme confirmés	Nombre Total de cas vus (toutes affections confondues)	* Nombre de cas Suspects de paludisme	Nombre de cas de paludisme confirmés	Total Cas	% des Moins de 5 ans	% des 5 - 10 ans	% des Plus de 10 ans	% des Femmes Enceinte	
ST-LOUIS	RICHARD TOLL	GNINTH	112	16	0	42	9	0	217	28	0	11	2	0	0	NA	NA	NA	NA	NORD
		ROSS BETHIO	257	18	0	55	8	0	549	36	0	49	0	0	0	NA	NA	NA	NA	
	PODOR	NDIAYENE PENDAO	51	11	0	26	5	0	182	9	0	13	0	0	0	NA	NA	NA	NA	
		NIANDANE	183	42	0	70	17	0	257	31	0	8	0	0	0	NA	NA	NA	NA	
MATAM	MATAM	NABADJI	129	14	0	21	8	0	190	31	0	16	1	0	0	NA	NA	NA	NA	
		SADEL	25	1	0	8	3	0	128	1	0	4	0	0	0	NA	NA	NA	NA	
LOUGA	LINGUERE	BARKEDJI	103	8	0	45	8	0	415	35	0	46	2	0	0	NA	NA	NA	NA	
		WARKHOKH	71	19	0	14	8	0	132	19	0	35	6	0	0	NA	NA	NA	NA	
KAOLACK	NDOFFANE	KOUTAL	81	13	1	60	19	1	345	20	1	16	1	1	4	25%	25%	25%	25%	
		KEUR SOCE	135	19	0	34	12	0	182	23	4	24	2	0	4	0%	0%	100%	0%	
DIOURBEL	DIOURBEL	KEUR MBAYE SARR	565	97	4	155	83	21	1083	523	111	126	6	0	136	3%	15%	82%	0%	
		GADE ESCALE	46	7	0	15	6	1	98	13	1	12	0	0	2	0%	50%	50%	0%	
DAKAR	PIKINE	GUINAW RAIL NORD	454	53	0	131	17	0	570	52	0	62	3	0	0	NA	NA	NA	NA	
		DEGGO	580	28	0	147	22	0	789	85	1	79	0	0	1	0%	0%	100%	0%	
	GUEDEAWAYE	DAROURAKHMANE	284	18	0	106	5	0	438	25	0	5	1	0	0	NA	NA	NA	NA	
		HAMO 5	407	34	0	100	11	0	504	19	0	63	1	0	0	NA	NA	NA	NA	
	MBAO	THIAROYE GARE	296	5	0	43	2	0	279	12	0	38	0	0	0	NA	NA	NA	NA	
		THIAROYE SUR MER	264	50	0	78	25	0	286	61	0	72	2	0	0	NA	NA	NA	NA	
TAMBA	BAKEL	GABOU	127	5	0	84	4	0	717	15	0	30	4	0	0	NA	NA	NA	NA	
		MOUDERY	95	18	0	53	14	0	386	45	0	20	2	0	0	NA	NA	NA	NA	
KEDOUGOU	KEDOUGOU	BANDAFASSI	61	15	0	27	11	1	209	36	1	3	1	0	2	0%	50%	50%	0%	
		TOMBORONKOTO	65	32	11	21	17	13	135	40	20	16	6	4	48	23%	27%	42%	8%	
ZIGUINCHOR	DIOULOLOU	KAFOUNTINE	212	95	0	47	14	1	552	134	0	39	2	0	1	0%	100%	0%	0%	
		DAROU KHAIRI	40	11	0	12	7	0	53	5	1	1	0	0	1	0%	0%	100%	0%	

REGIONS	DISTRICTS	SITES	Nombre Total de cas vus (toutes affections confondues) (C)	* Nombre Total de cas Suspects de paludisme (A)	Nombre total de Tests (TDR) réalisés (B)	Nombre de cas de paludisme confirmés (P)	Total Cas Suspects / Total Consultants (A) / (C)	Taux de Réalisation des TDR (B) / (A)	Taux de Positivité (P) / (B)	CUMUL à	ZONES
ST-LOUIS	RICHARD TOLL	GNINTH	382	55	55	0	14%	100%	0%	S04	NORD
		ROSS BETHIO	910	62	62	0	7%	100%	0%	S04	
	PODOR	NDIAYENE PENDAO	272	25	25	0	9%	100%	0%	S04	
		NIANDANE	518	90	90	0	17%	100%	0%	S04	
MATAM	MATAM	NABADJI	356	54	54	0	15%	100%	0%	S04	
		SADEL	165	5	5	0	3%	100%	0%	S04	
LOUGA	LINGUERE	BARKEDJI	609	53	53	0	9%	100%	0%	S04	
		WARKHOKH	252	52	52	0	21%	100%	0%	S04	
KAOLACK	NDOFFANE	KOUTAL	502	53	53	4	11%	100%	8%	S04	CENTRE
		KEUR SOCE	375	56	56	4	15%	100%	7%	S04	
DIOURBEL	DIOURBEL	Keur S MBAYE SARR	1 929	709	709	136	37%	100%	19%	S04	
		GADE ESCALE	171	26	26	2	15%	100%	8%	S04	
DAKAR	PIKINE	GUINAW RAIL NORD	1 217	125	125	0	10%	100%	0%	S04	OUEST
		DEGGO	1 595	135	135	1	8%	100%	1%	S04	
	GUEDIAWAYE	DAROURAKHMANE	833	49	49	0	6%	100%	0%	S04	
		HAMO 5	1 074	65	65	0	6%	100%	0%	S04	
	MBAO	THIAROYE GARE	656	19	19	0	3%	100%	0%	S04	
		THIAROYE SUR MER	700	138	138	0	20%	100%	0%	S04	
TAMBA	BAKEL	GABOU	958	28	28	0	3%	100%	0%	S04	SUD SUD-EST
		MOUDERY	554	79	79	0	14%	100%	0%	S04	
KEDOUGOU	KEDOUGOU	BANDAFASSI	300	63	63	2	21%	100%	3%	S04	
		TOMBORONKOTO	237	95	95	48	40%	100%	51%	S04	
ZIGUINCHOR	DIOULOLOU	KAFOUNTINE	850	245	245	1	29%	100%	0%	S04	
		DAROU KHAIRI	106	23	23	1	22%	100%	4%	S04	

NA = Non Appliquée

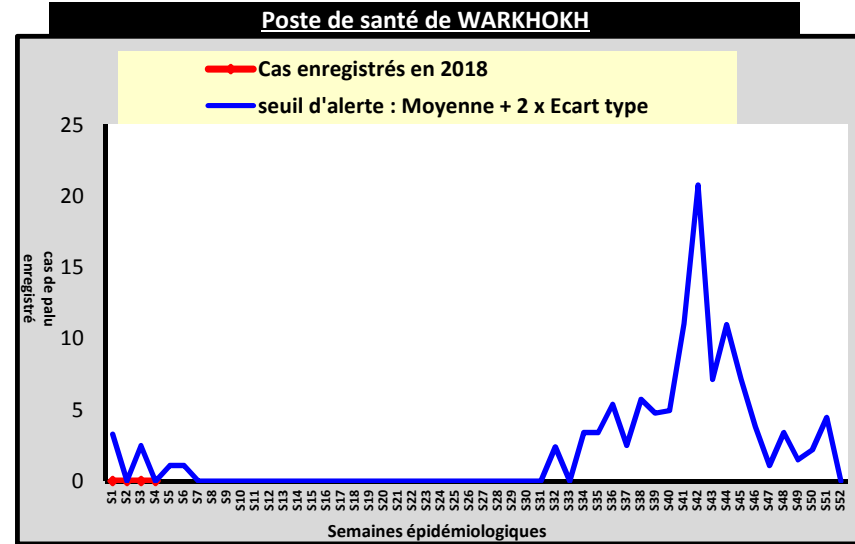
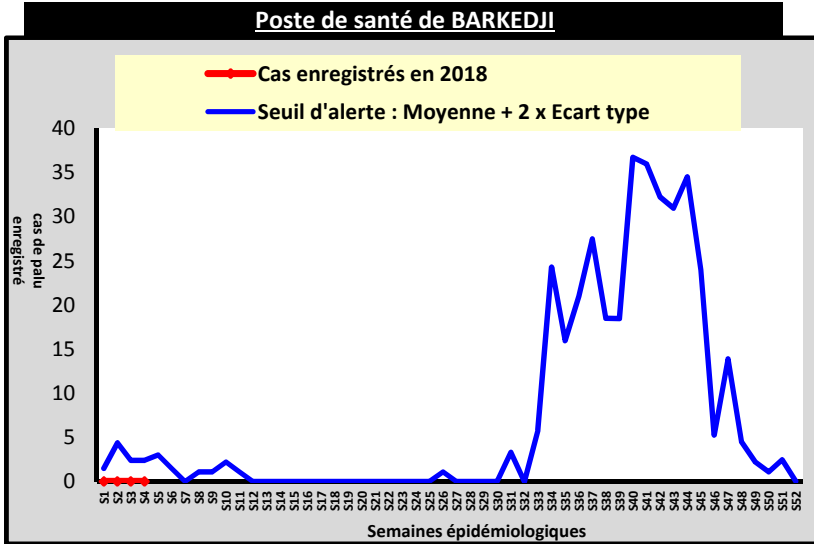
ZONES	Cumul à Sem 04 : Niveau des indicateurs par zone										
	Taux de réalisation des tests	Total Cas	SEXE		% des Moins de 5 ans	% des 5 - 10 ans	% des Plus de 10 ans	% des Femmes Enceinte	% Cas suspects / Consultants	% Positivité des tests	Morbidité proportionnelle
			Masculin	Féminin							
Nord	100%	0	0	0	NA	NA	NA	NA	11%	0%	0,0%
Centre	100%	146	94	52	7%	23%	64%	6%	28%	17%	4,9%
Ouest	100%	1	1	0	0%	0%	100%	0%	9%	0%	0,0%
Sud Sud-Est	100%	52	17	35	6%	44%	48%	2%	18%	10%	1,7%



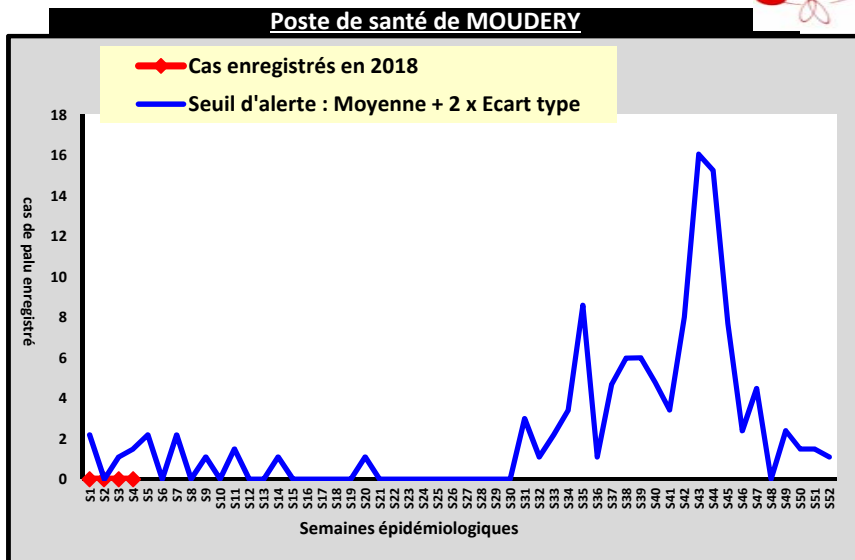
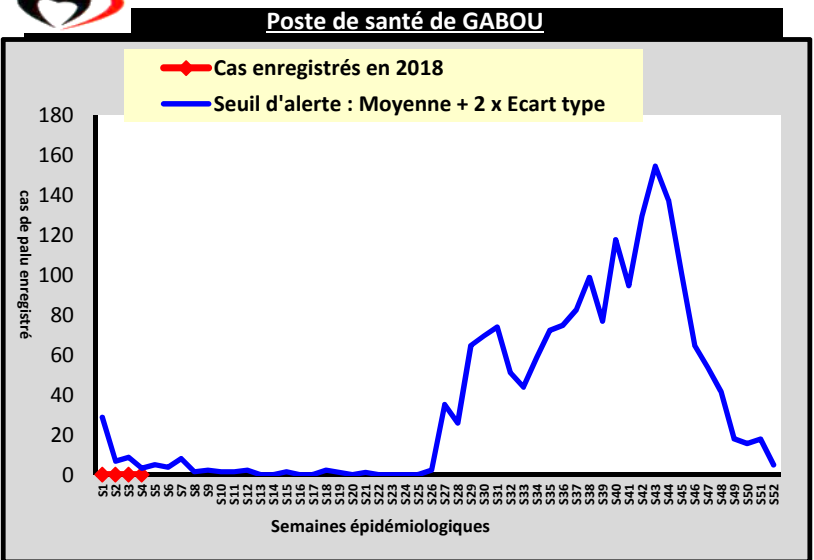
Suivi du seuil d'alerte par SITE à la semaine 04 _ 2018

DISTRICT SANITAIRE DE LINGUERE

Seuil d'alerte calculé sur une période de 5 ans (2013 - 2017)



DISTRICT SANITAIRE DE BAKEL



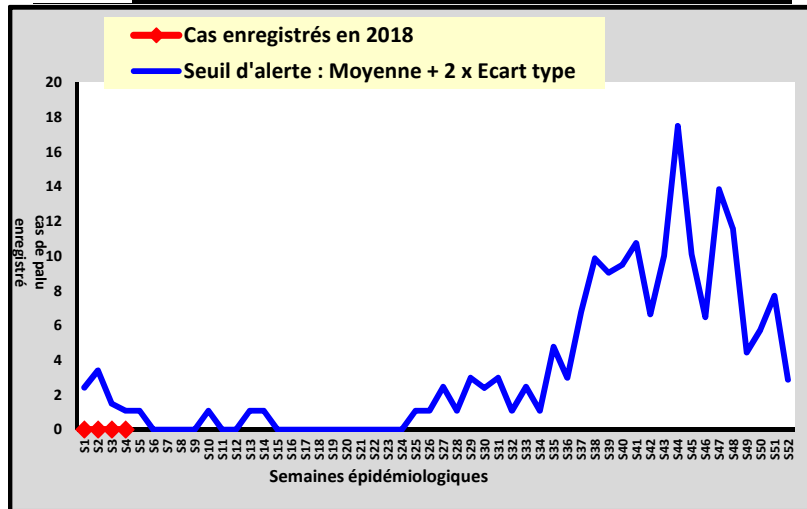


DISTRICT SANITAIRE DE PIKINE

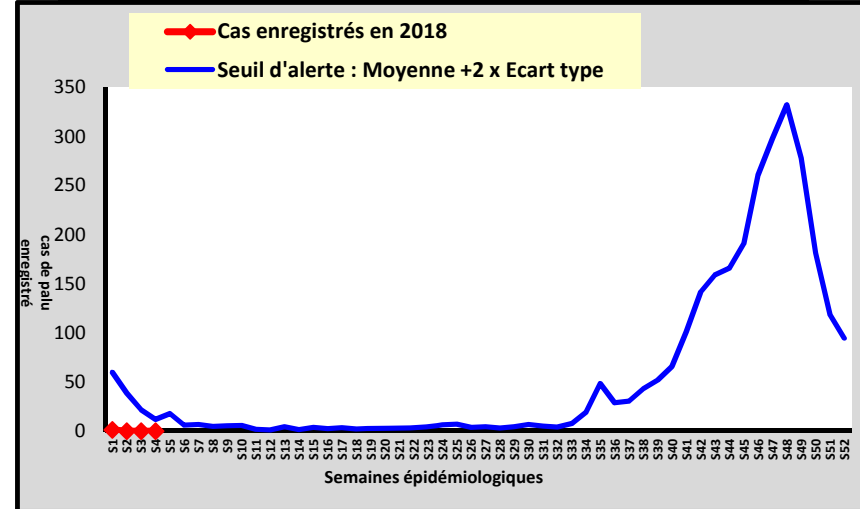
Seuil d'alerte calculé sur une période de 5 ans



Poste de santé de GUINAW RAIL NORD



Poste de santé de DEGGO

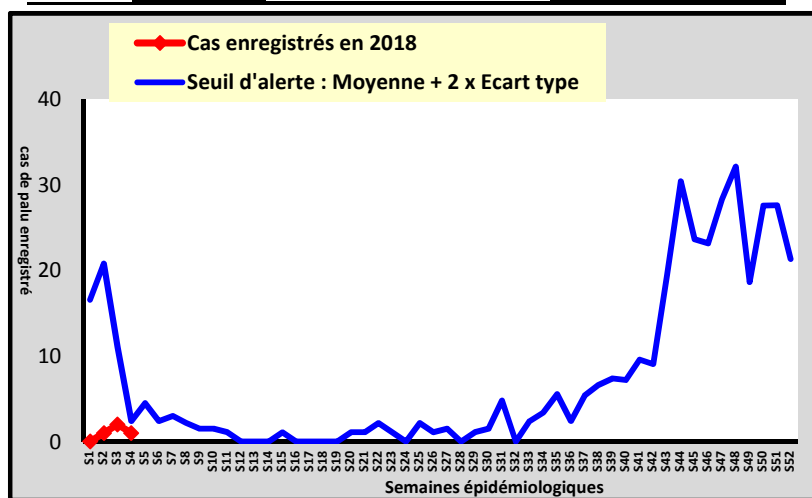


DISTRICT SANITAIRE DE NDOFFANE

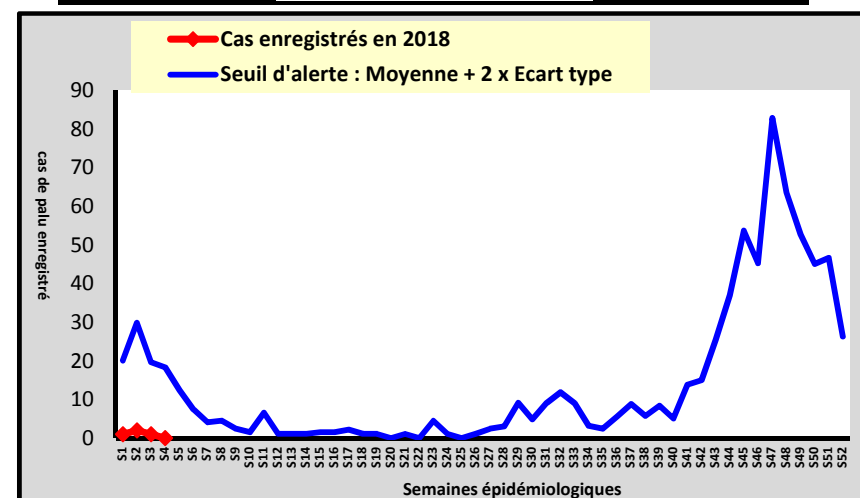
Seuil d'alerte calculé sur une période de 5 ans



Poste de santé de KOUTAL



Poste de santé de KEUR SOCE



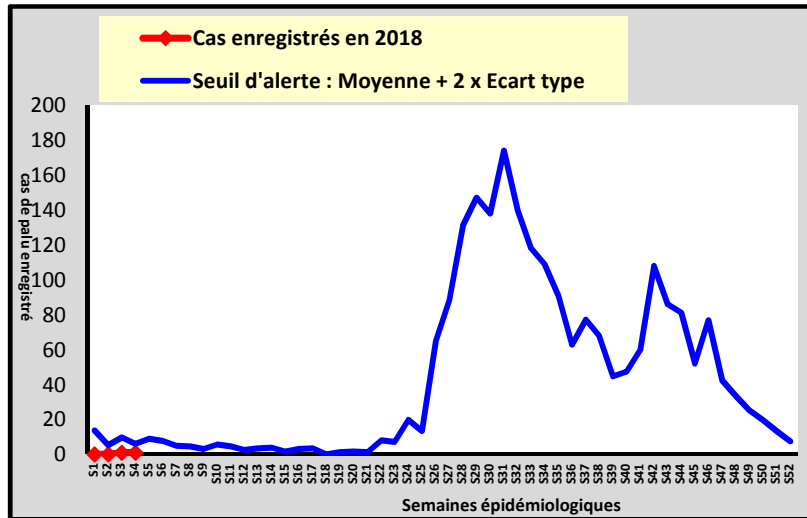


DISTRICT SANITAIRE DE KEDOUGOU

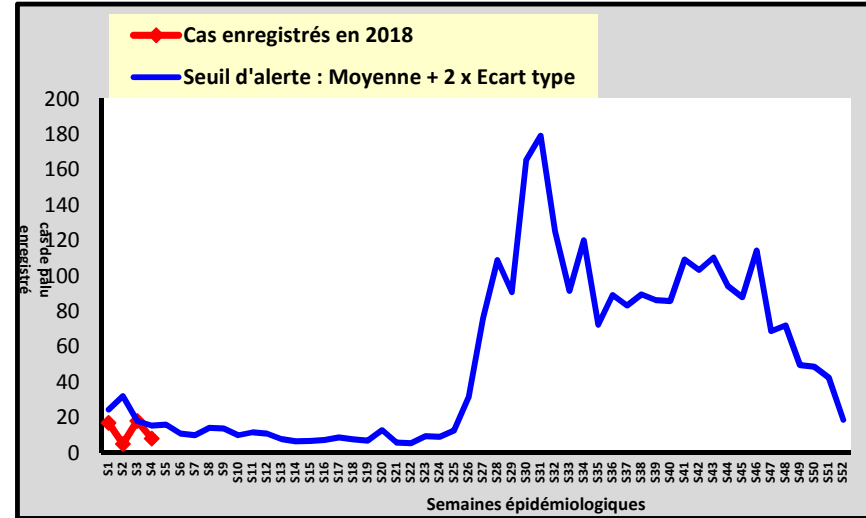
Seuil d'alerte calculé sur une période de 5 ans



Poste de santé de BANDAFASSI



Poste de santé de TOMBORONKOTO

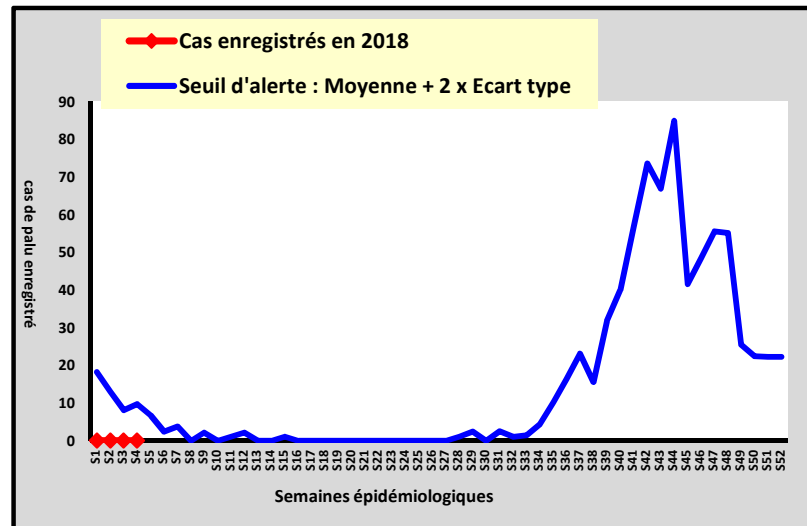


DISTRICT SANITAIRE DE GUEDIAWAYE

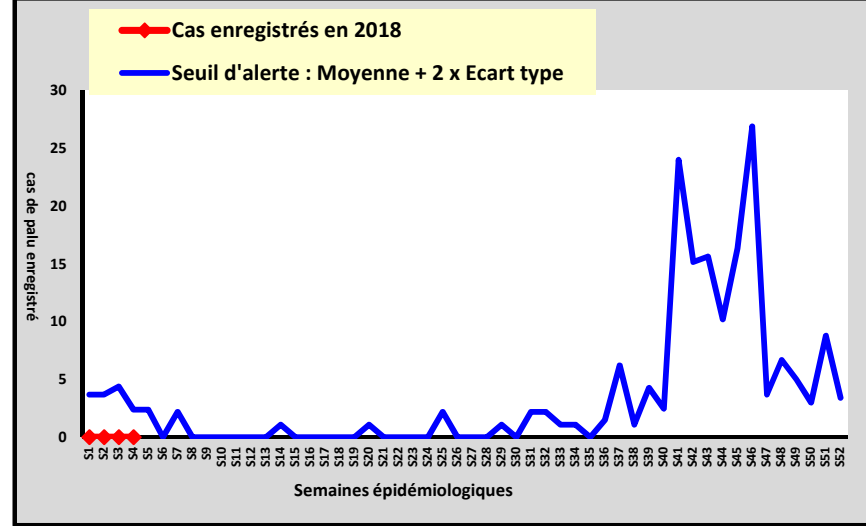
Seuil d'alerte calculé sur une période de 5 ans



Poste de santé de DAROURAHMANE



Poste de santé de HAMO 5



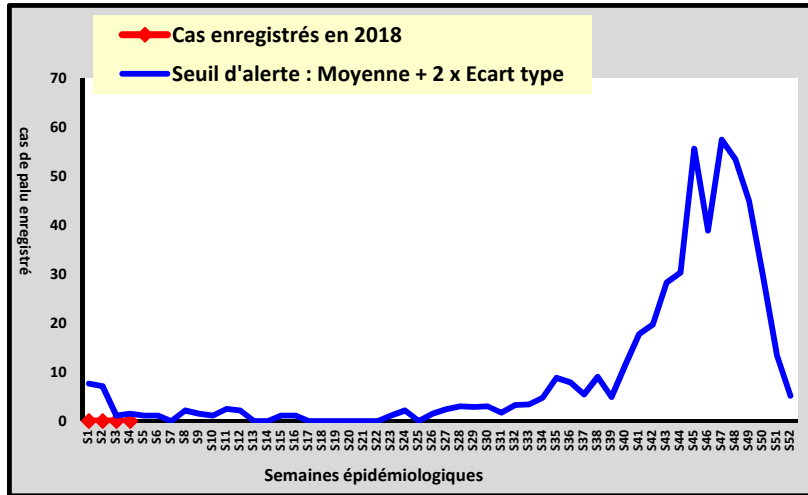


DISTRICT SANITAIRE DE MBAO

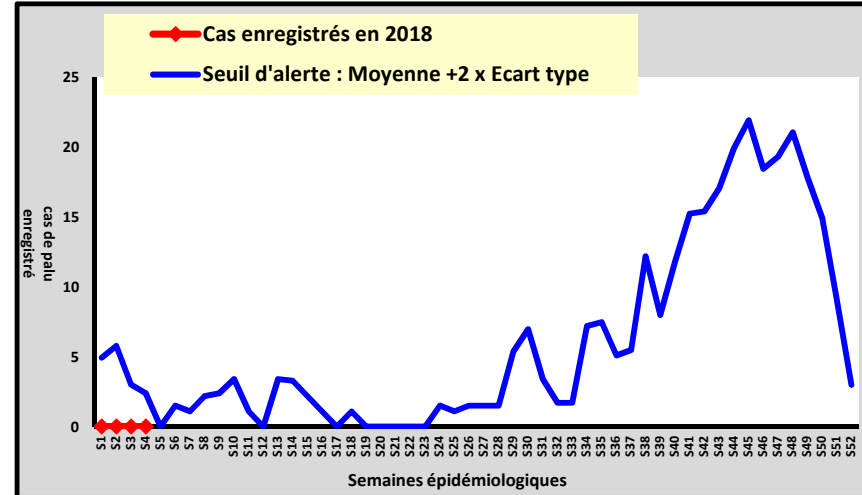
Seuil d'alerte calculé sur une période de 5 ans



Poste de santé de THIAROYE GARE



Poste de santé de THIAROYE SUR MER

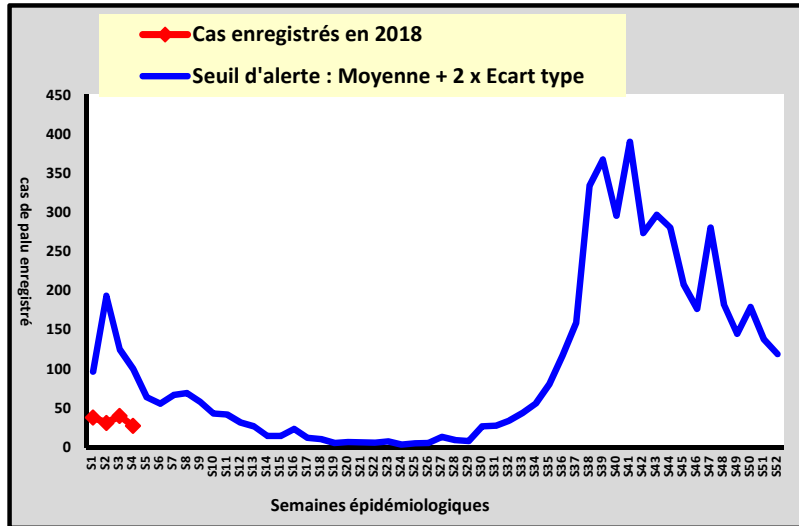


DISTRICT SANITAIRE DE DIORBEL

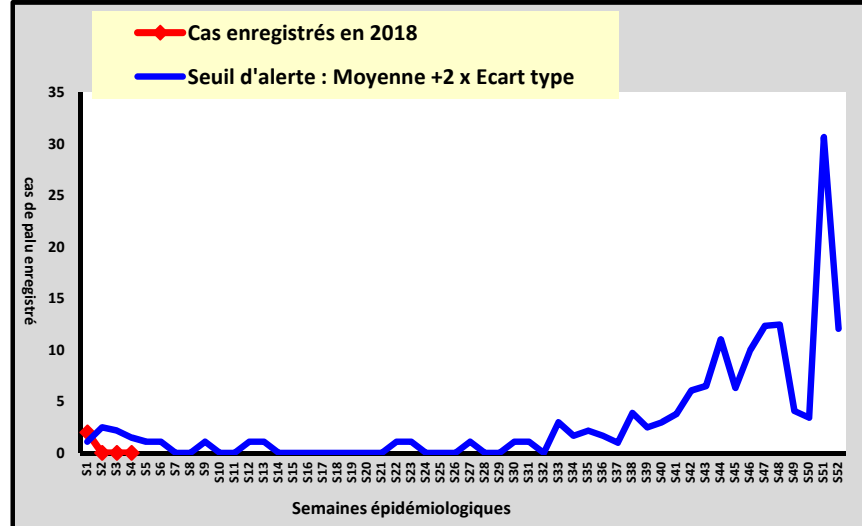
Seuil d'alerte calculé sur une période de 5 ans



Poste de santé de KEUR S. MBAYE SARR



Poste de santé de GADE ESCALE



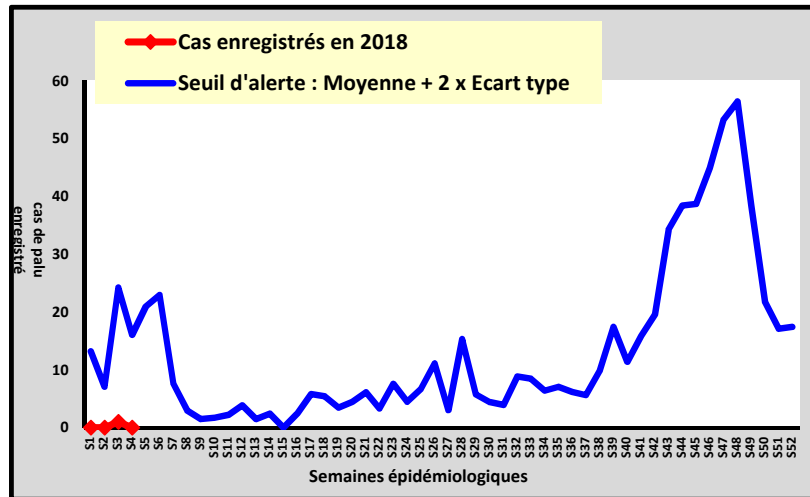


DISTRICT SANITAIRE DE DILOULOU

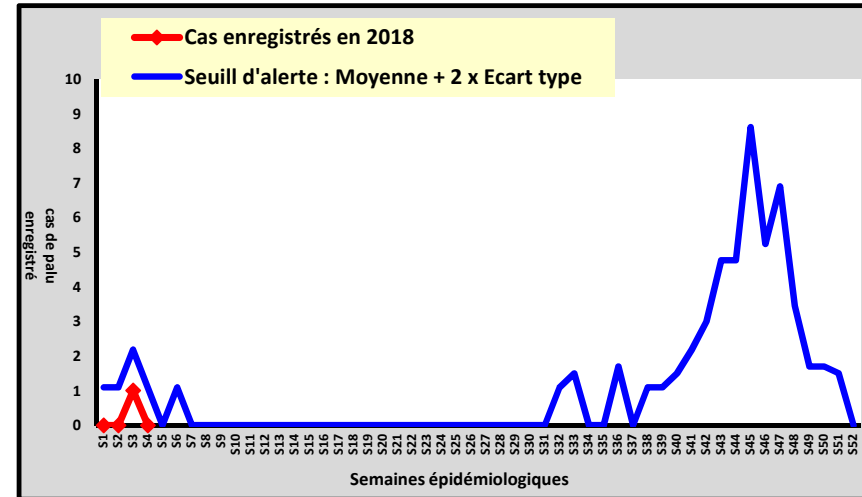


Seuil d'alerte calculé sur une période de 5 ans

Poste de santé de KAFOUNTINE

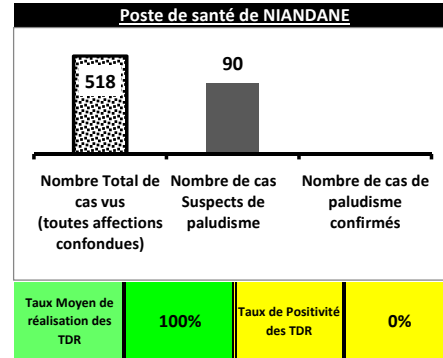
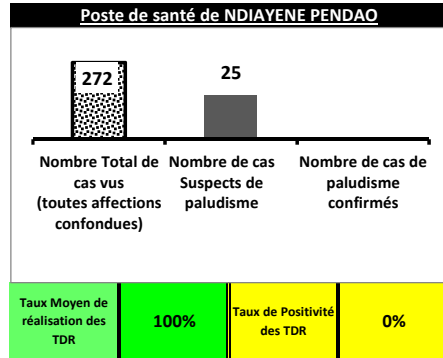


Poste de santé de DAROU KHAIRI

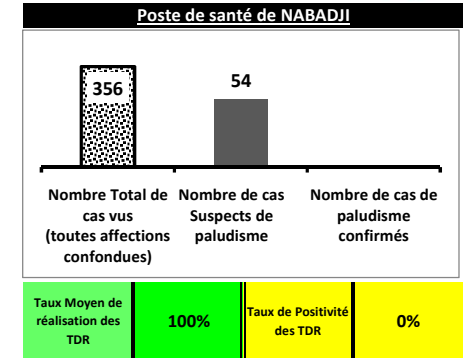
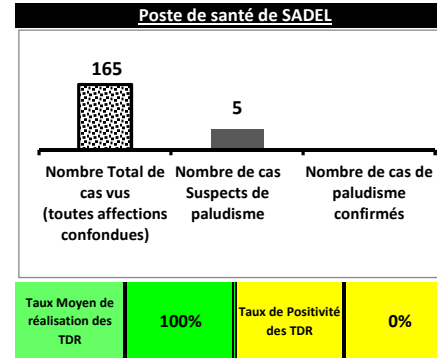




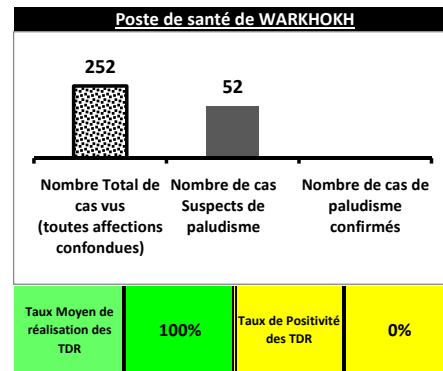
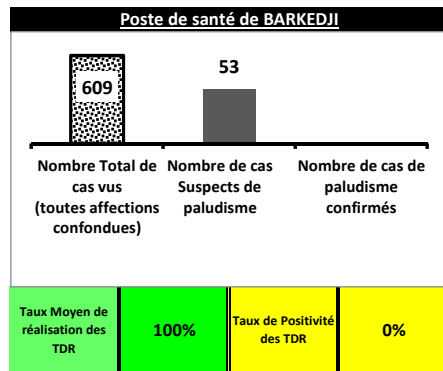
DISTRICT SANITAIRE DE PODOR



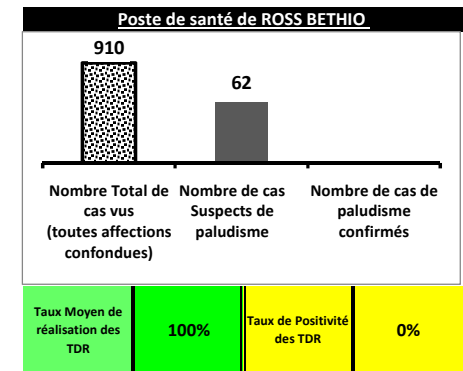
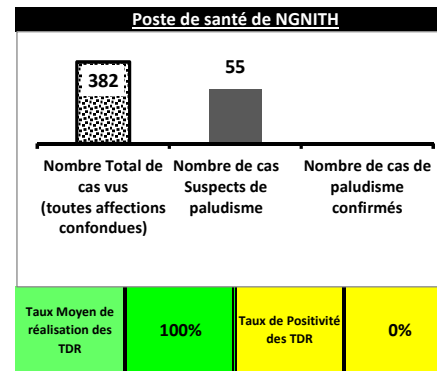
DISTRICT SANITAIRE DE MATAM



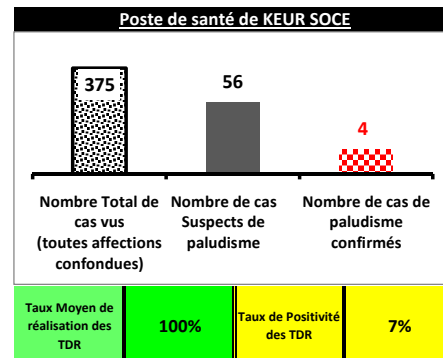
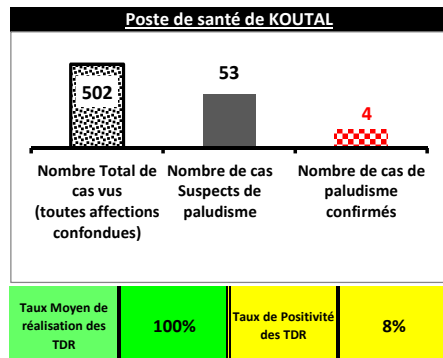
DISTRICT SANITAIRE DE LINGUERE



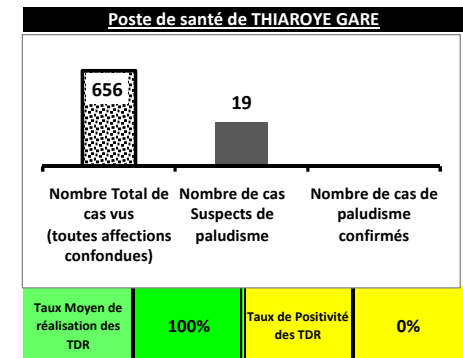
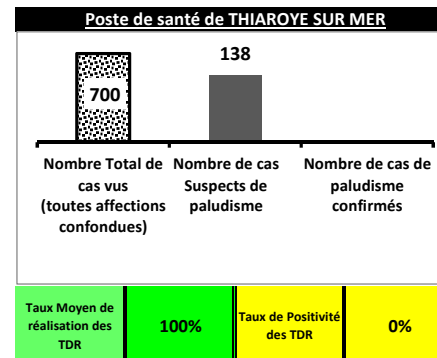
DISTRICT SANITAIRE DE RICHARD TOLL



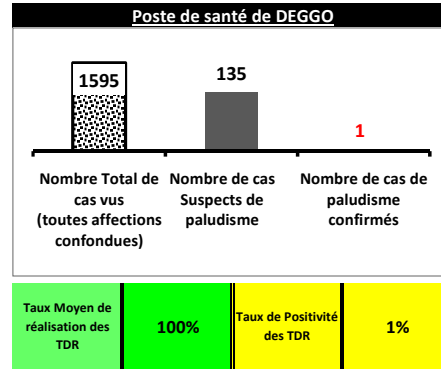
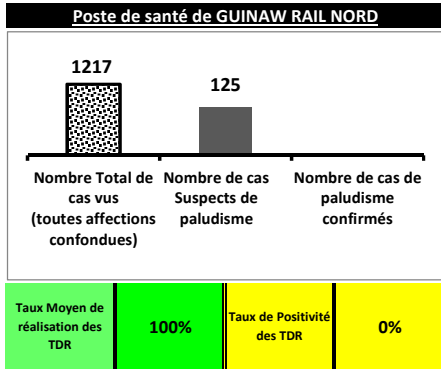
DISTRICT SANITAIRE DE NDOFFANE



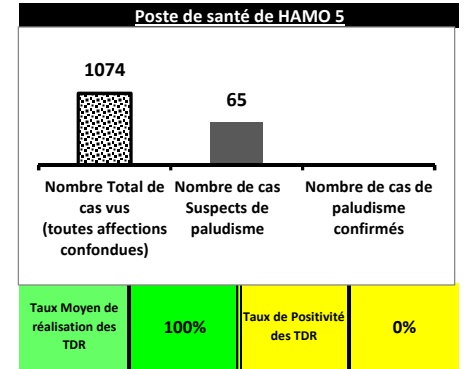
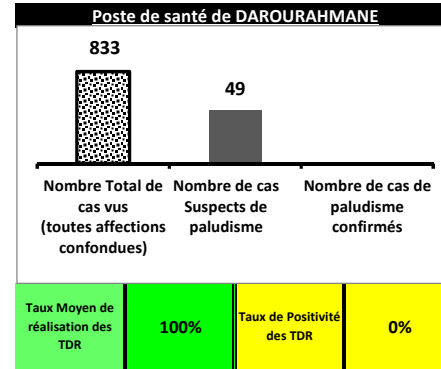
DISTRICT SANITAIRE DE MBAO



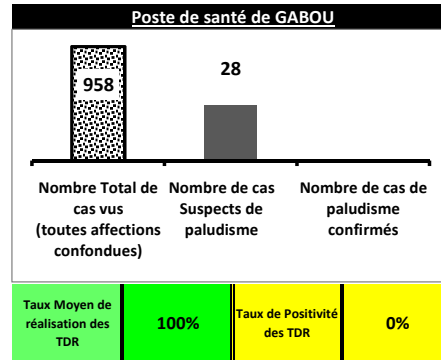
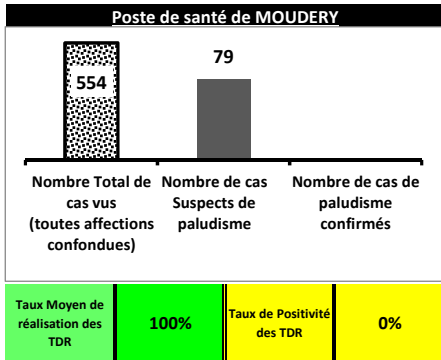
DISTRICT SANITAIRE DE PIKINE



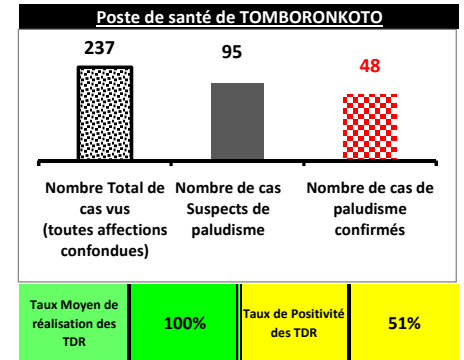
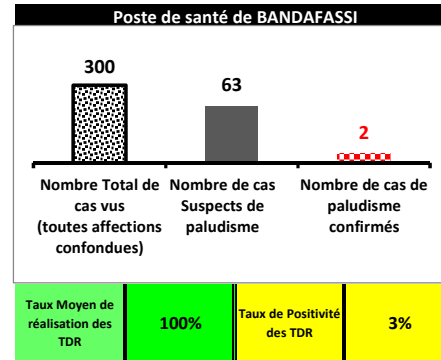
DISTRICT SANITAIRE DE GUEDIAWAYE



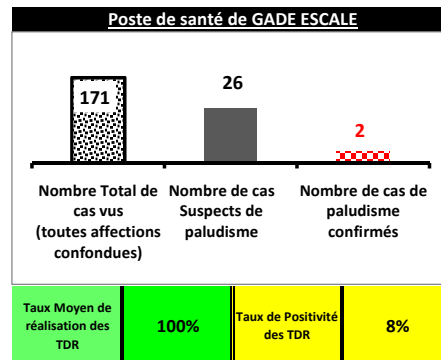
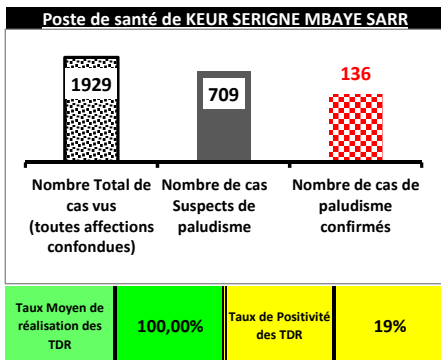
DISTRICT SANITAIRE DE BAKEL



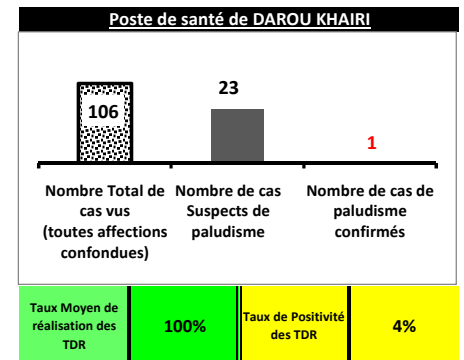
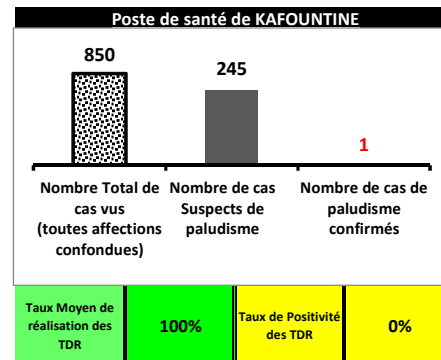
DISTRICT SANITAIRE DE KEDOUGOU



DISTRICT SANITAIRE DE DIOURBEL



DISTRICT SANITAIRE DE DIOULOULOU



Indicateur de performance pour le "Taux Moyen de réalisation des TDR"

Taux de moyen de réalisation TDR inférieur à 80%

Taux de moyen de réalisation TDR compris entre 80% et 99%

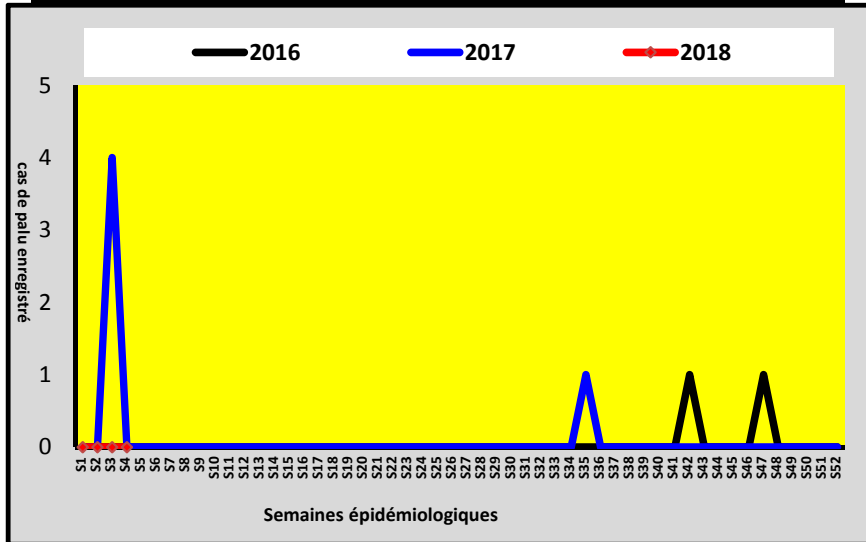
NA Cas Suspect = zéro

Taux moyen de réalisation des TDR = 100%

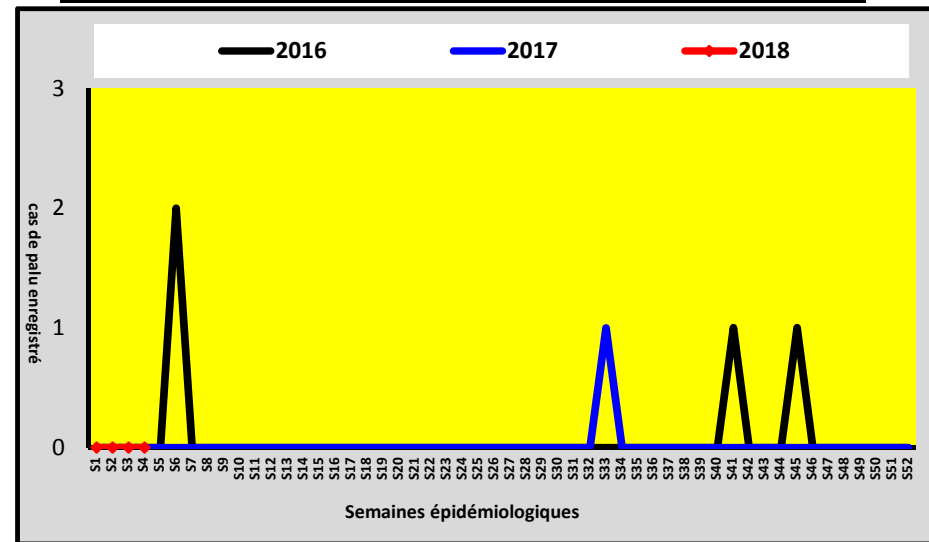


DISTRICT SANITAIRE DE PODOR

Poste de santé de NDIAYENE PENDAO

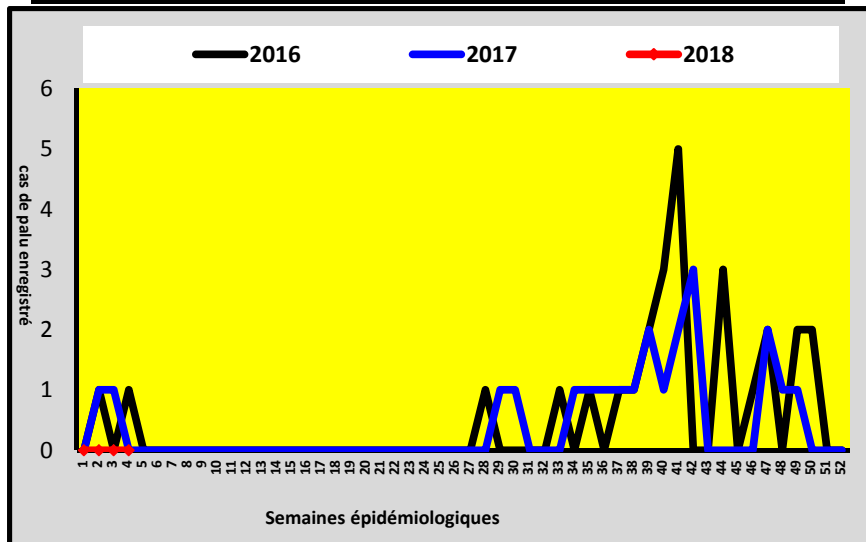


Poste de santé de NIANDANE

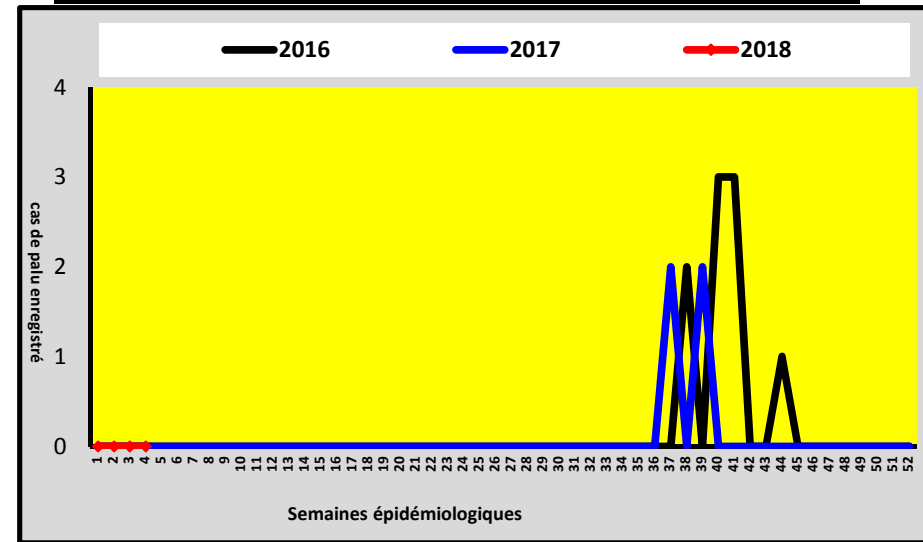


DISTRICT SANITAIRE DE RICHARD TOLL

Poste de santé de ROSS BETHIO



Poste de santé de NGNITH

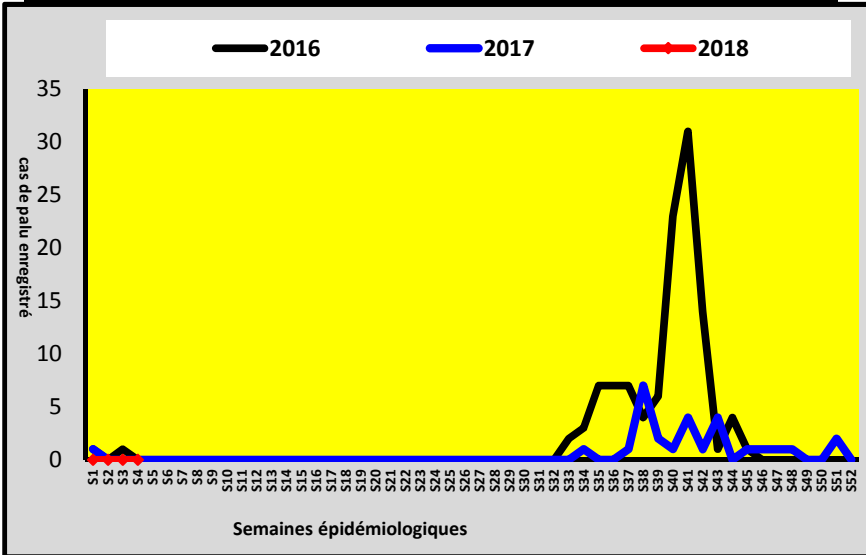




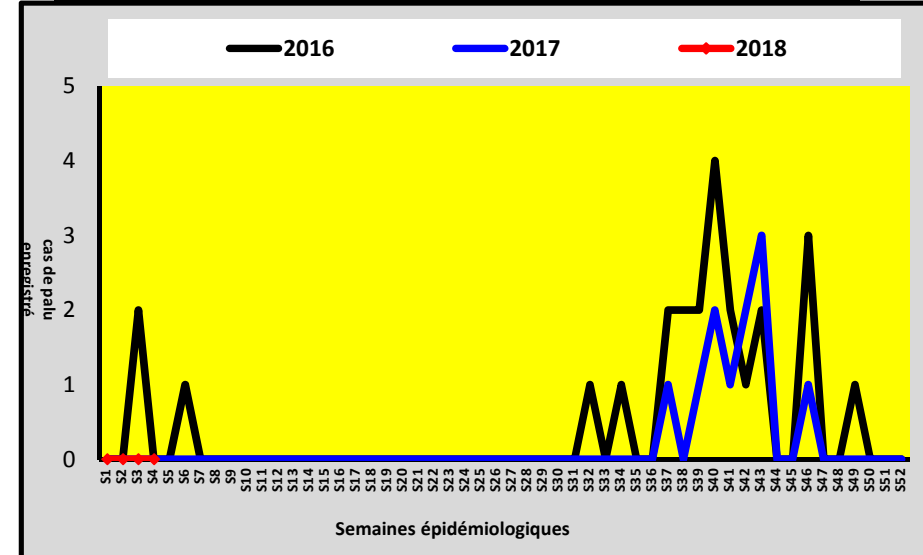
DISTRICT SANITAIRE DE LINGUERE



Poste de santé de BARKEDJI



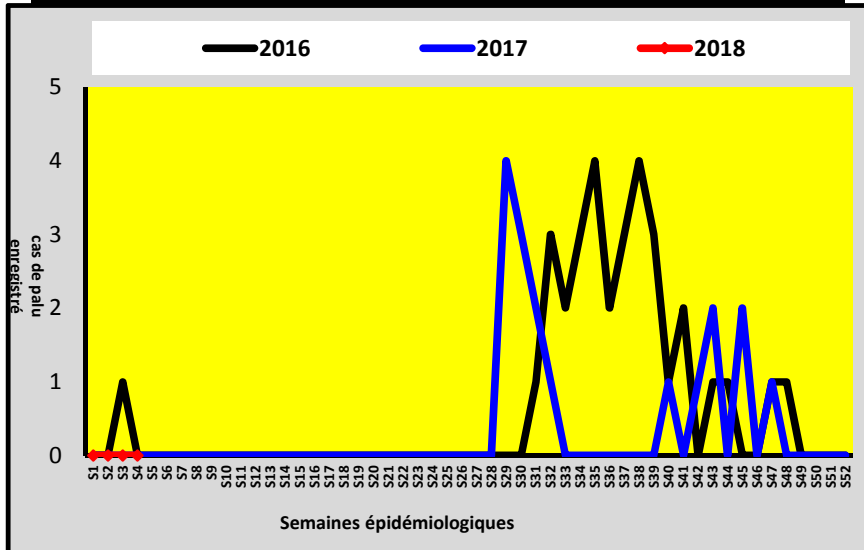
Poste de santé de WARKHOKH



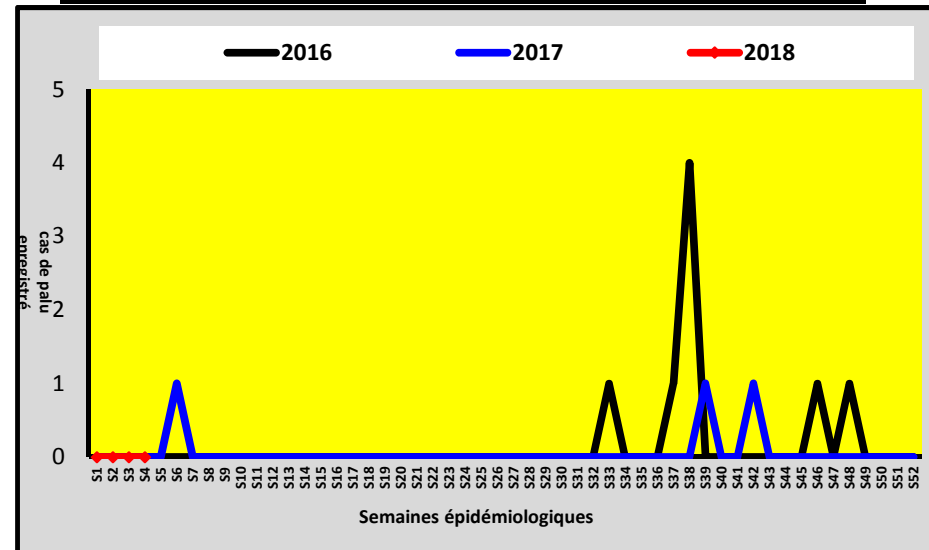
DISTRICT SANITAIRE DE MATAM



Poste de santé de NABADJI



Poste de santé de SADEL

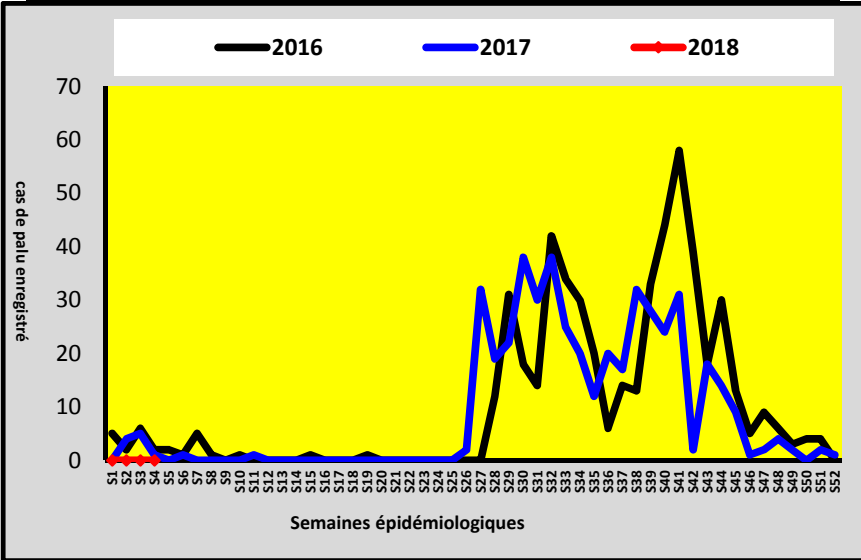




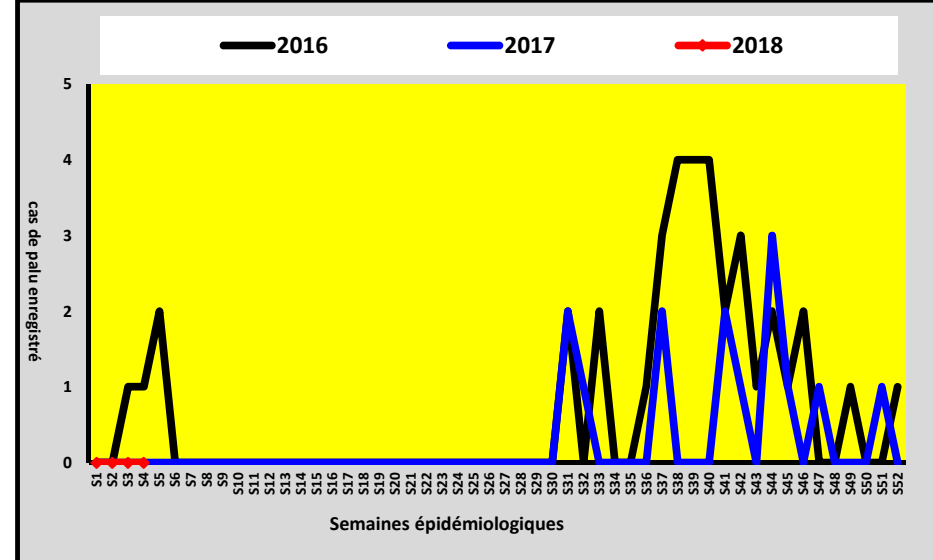
DISTRICT SANITAIRE DE BAKEL



Poste de santé de GABOU



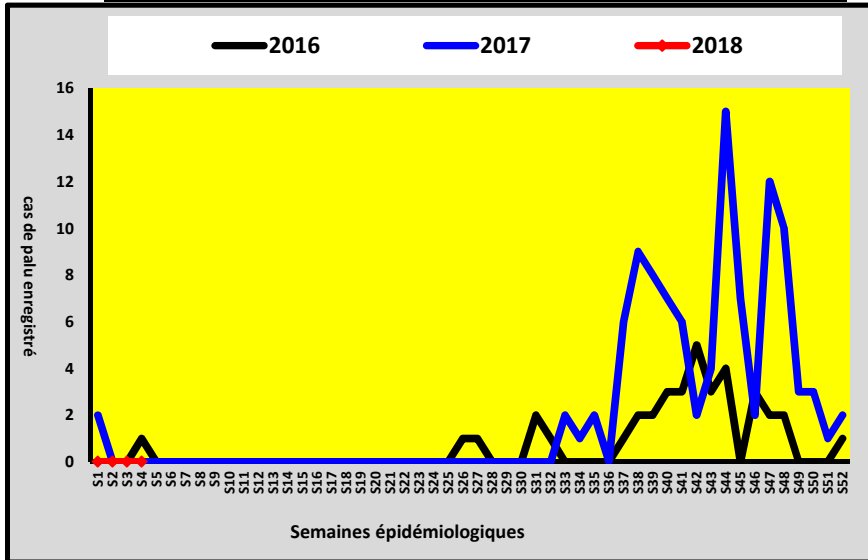
Poste de santé de MOUDERY



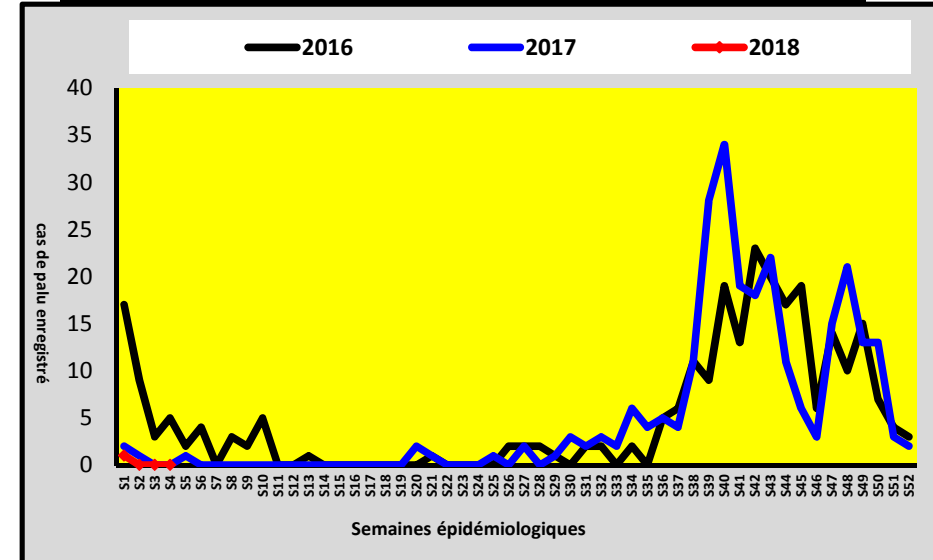
DISTRICT SANITAIRE DE PIKINE



Poste de santé de GUINAW RAIL NORD



Poste de santé de DEGGO

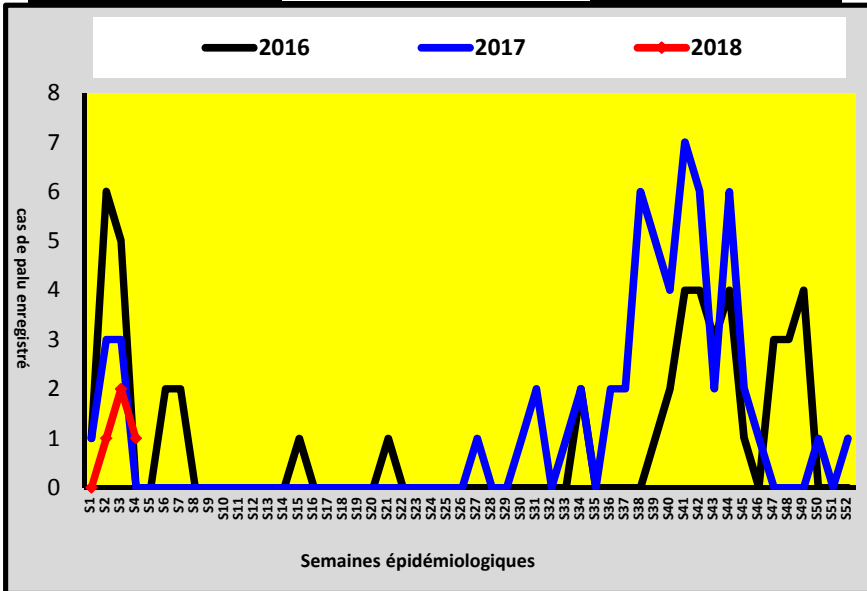




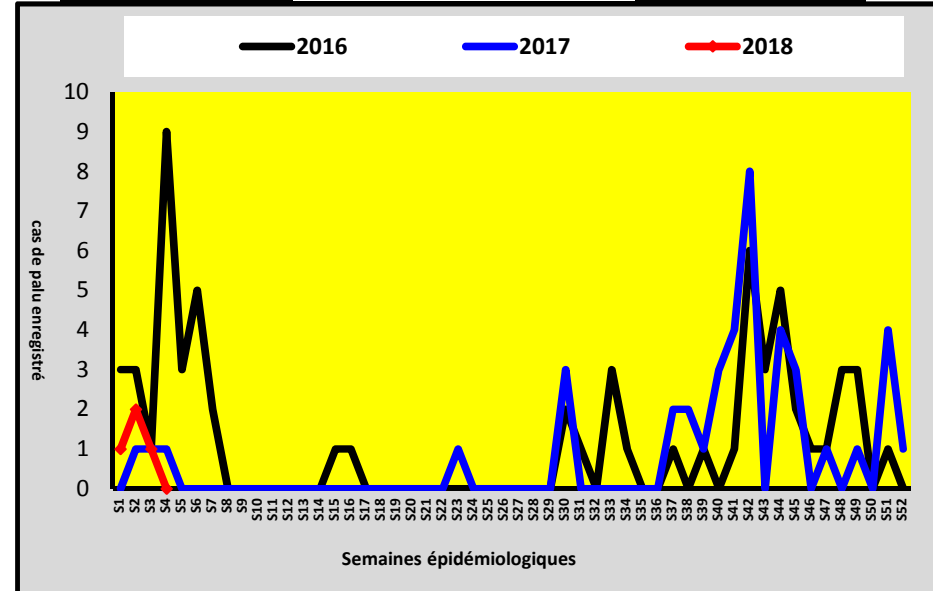
DISTRICT SANITAIRE DE NDOFFANE



Poste de santé de KOUTAL



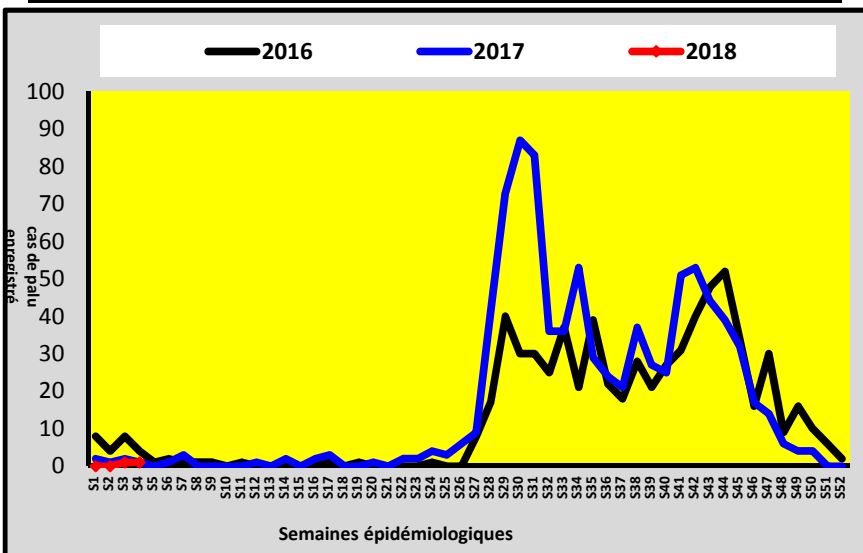
Poste de santé de KEUR SOCE



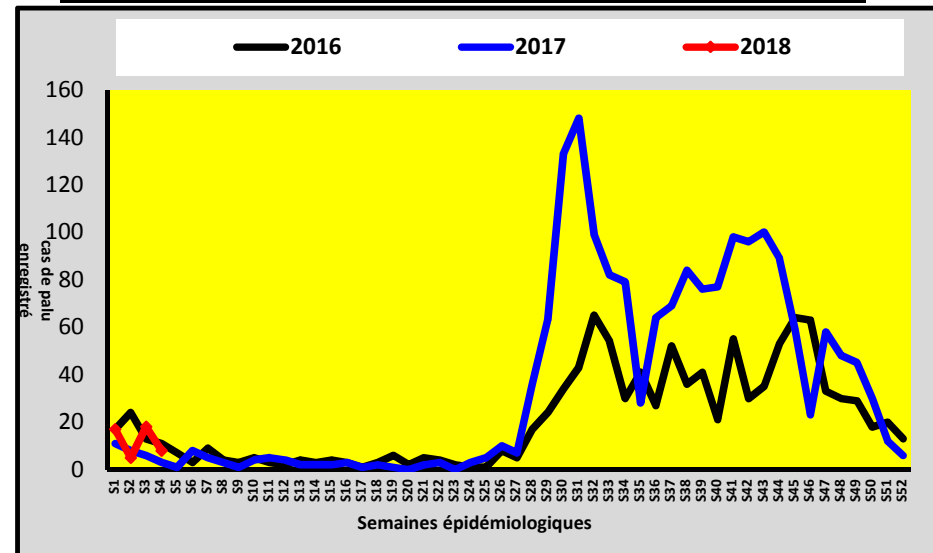
DISTRICT SANITAIRE DE KEDOUGOU



Poste de santé de BANDAFASSI



Poste de santé de TOMBORONKOTO

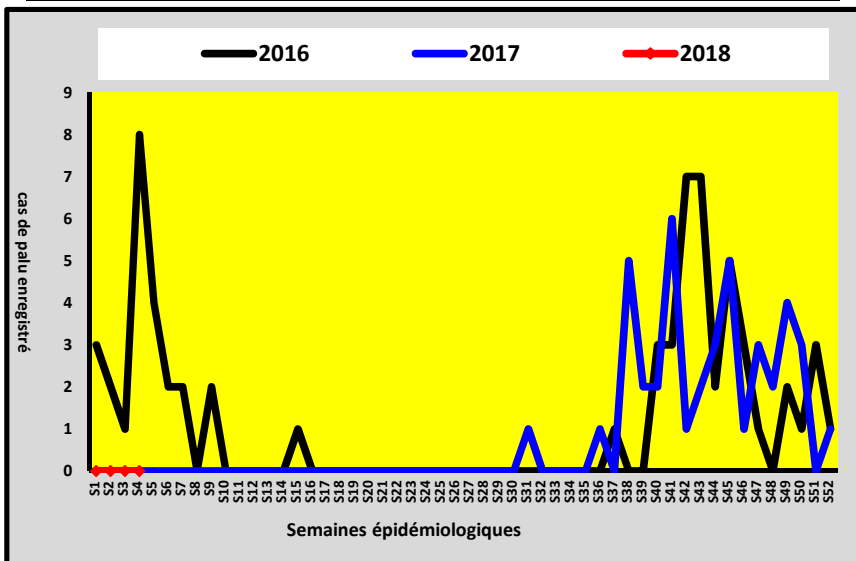




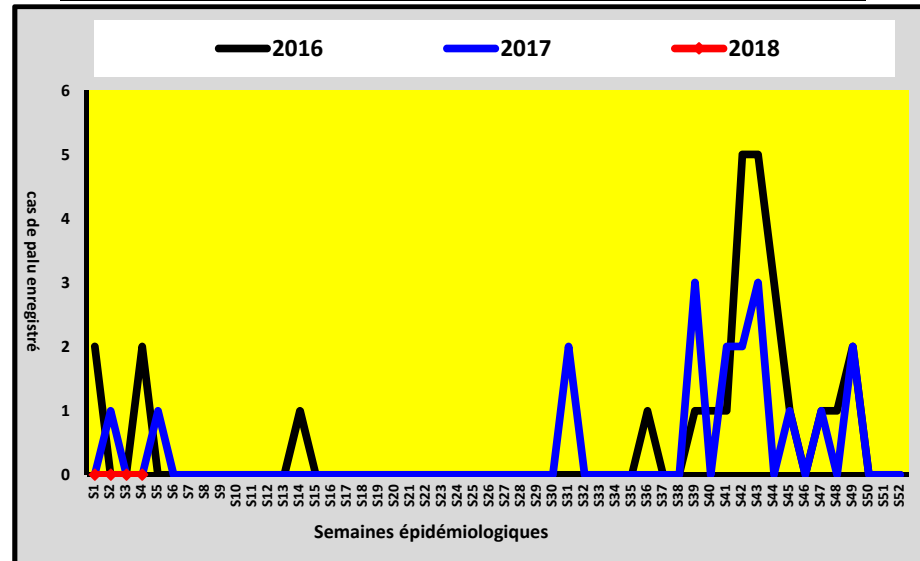
DISTRICT SANITAIRE DE GUEDIAWAYE



Poste de santé de DAROURAHMANE



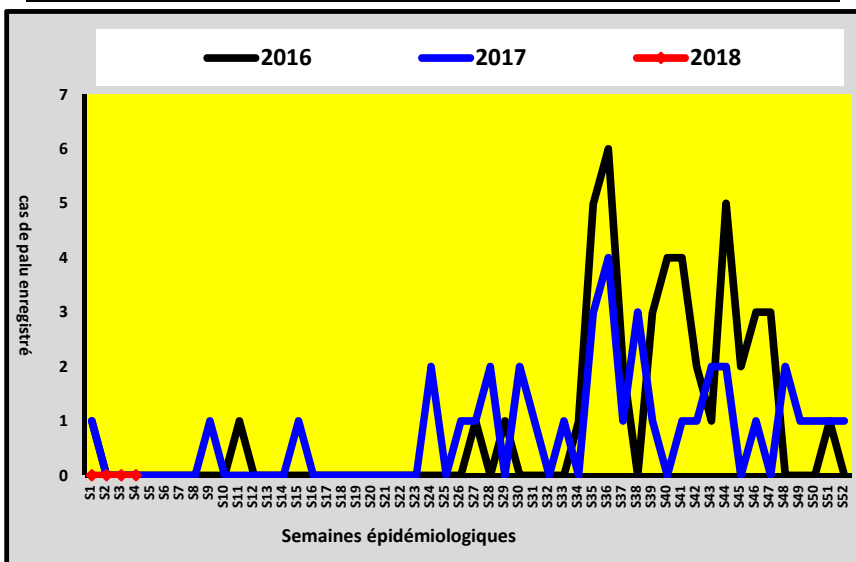
Poste de santé de HAMO 5



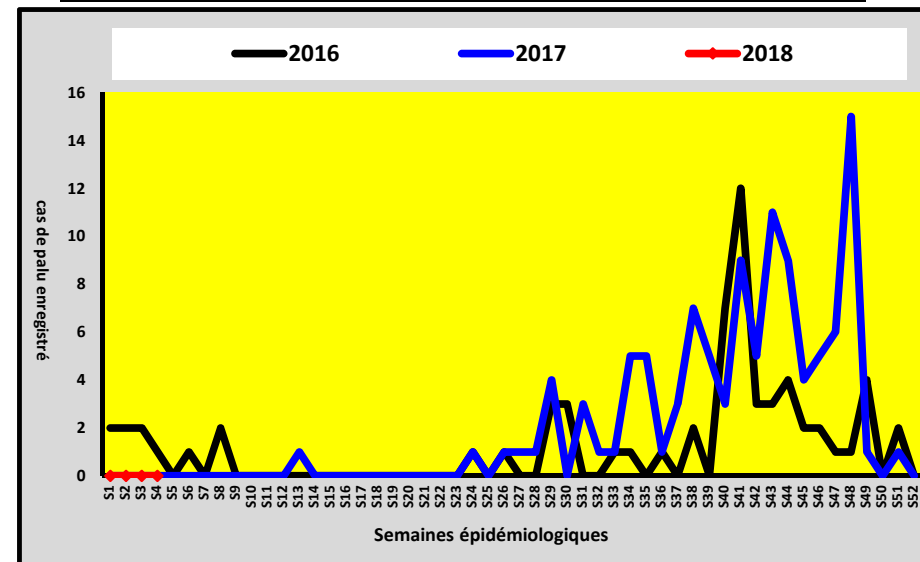
DISTRICT SANITAIRE DE MBAO



Poste de santé de THIAROYE GARE



Poste de santé de THIAROYE SUR MER

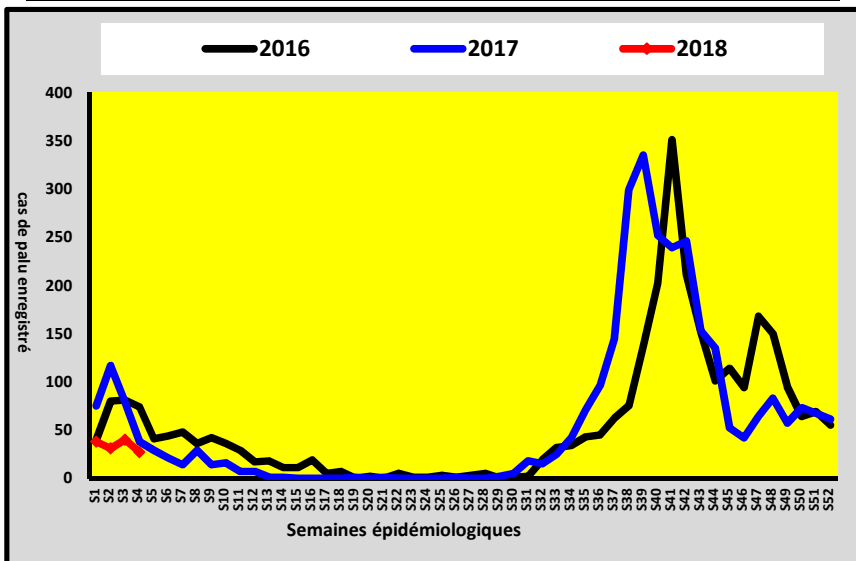




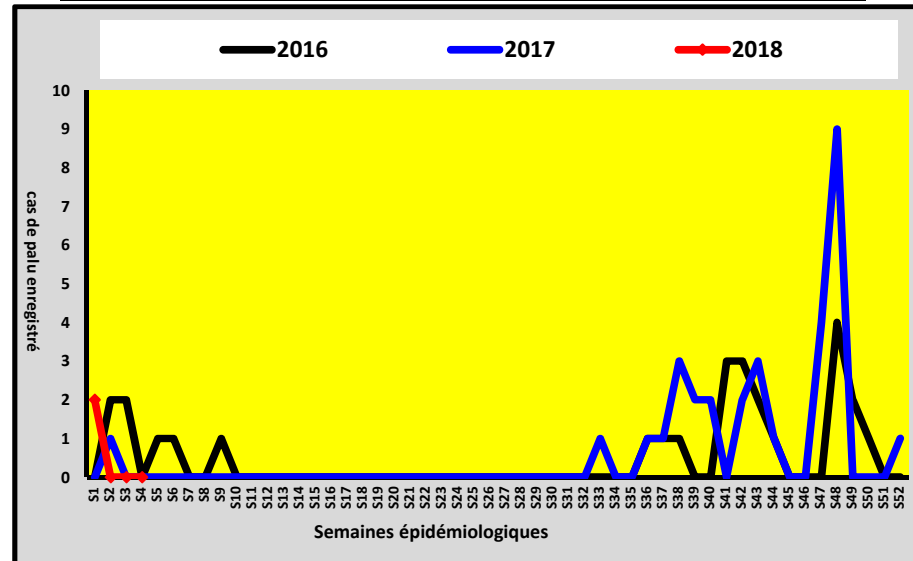
DISTRICT SANITAIRE DE DIOURBEL



Poste de santé de KEUR S. MBAYE SARR



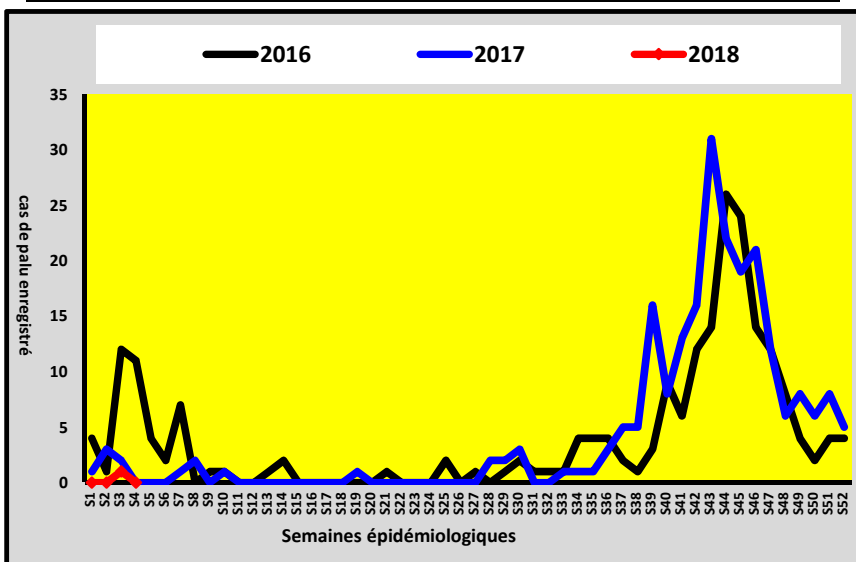
Poste de santé de GADE ESCALE



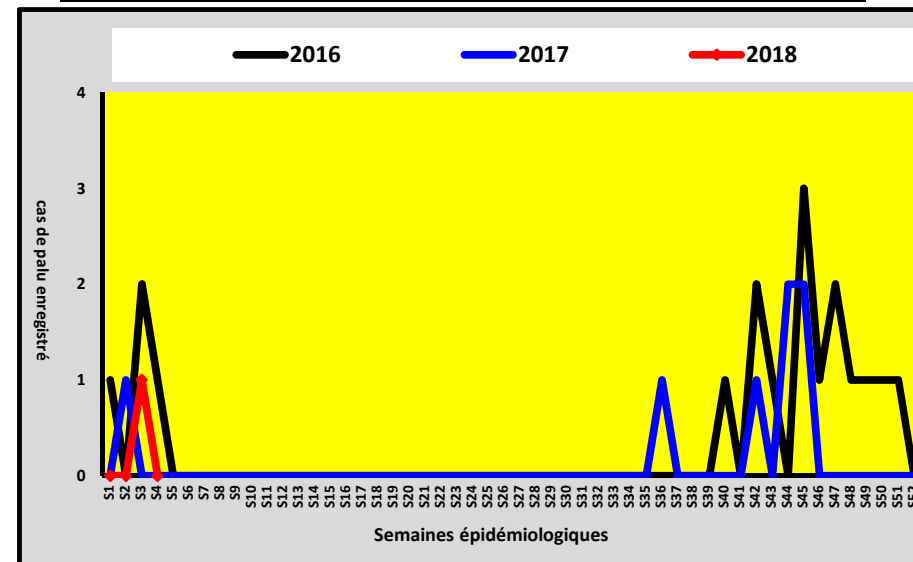
DISTRICT SANITAIRE DE DIOULOULOU



Poste de santé de KAFOUNTINE



Poste de santé de DAROU KHAIRI





Mise en œuvre dans 4 régions du Sénégal : Tamba, Kédougou, Kolda et Sédhiou.

Cibles : Enfants âgés de 3 mois à 120 mois

4 Passages Réalisés en 2016 : juillet, Fin Août, Octobre et Novembre

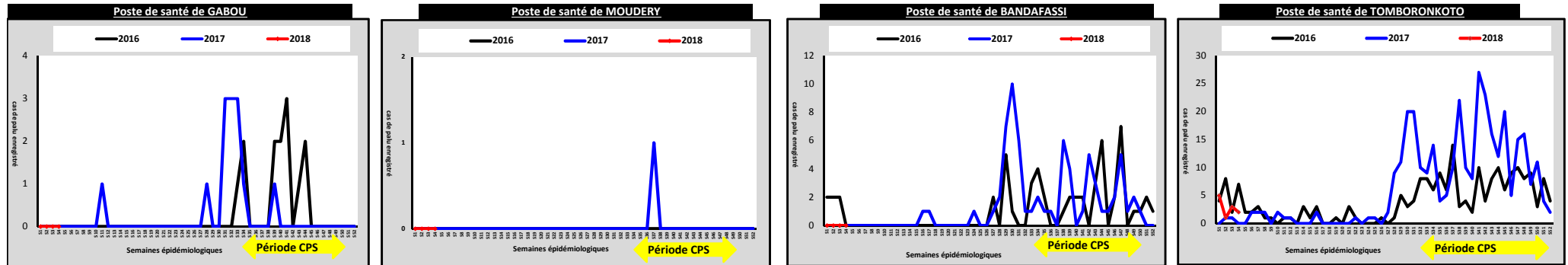
4 Passages prévus en 2017 : Fin Juillet, Août, Septembre et Octobre pour la Région de Kédougou (Sites Tomborokoto et Bandafassi).

3 Passages prévus en 2017 : Fin Août, Septembre et Octobre pour les régions de Tamba (Sites Moudery et Gabou), Kolda et Sédhiou.

Nombre de cas de paludisme enregistrés dans les sites des zones CPS à la Semaine 04_2018

Zones CPS			Enfants de - 5 Ans				Patients Agés de 5 ans à 10 Ans				Patients Agés de Plus de 10 Ans				TOTAL				
			Nombre Total de cas vus (toutes affections confondues)	* Nombre de cas Suspects de paludisme	Nombre de Tests (TDR) réalisés	Nombre de cas de paludisme confirmés	Nombre Total de cas vus (toutes affections confondues)	* Nombre de cas Suspects de paludisme	Nombre de Tests (TDR) réalisés	Nombre de cas de paludisme confirmés	Nombre Total de cas vus (toutes affections confondues)	* Nombre de cas Suspects de paludisme	Nombre de Tests (TDR) réalisés	Nombre de cas de paludisme confirmés	Nombre Total de cas vus (toutes affections confondues)	* Nombre de cas Suspects de paludisme (A)	Nombre de Tests (TDR) réalisés (B)	Nombre de cas de paludisme confirmés (P)	Pourcentage Cas chez les 0 - 10 Ans / Total Cas
Region	District	Sites																	
TAMBA	BAKEL	GABOU	27	1	1	0	16	1	1	0	167	6	6	0	210	8	8	0	ND
		MOUDERY	16	4	4	0	8	1	1	0	99	10	10	0	123	15	15	0	ND
KEDOUGOU	KEDOUGOU	BANDAFASSI	13	3	3	0	10	5	5	1	32	7	7	0	55	15	15	1	100%
		TOMBORONKOTO	21	6	6	2	5	2	2	2	39	12	12	4	65	20	20	8	50%

Evolution comparée des CAS de Paludisme chez les moins de 5 ans enregistrés par SITE



Evolution comparée des CAS de Paludisme chez les 5 à 10 ans enregistrés par SITE

