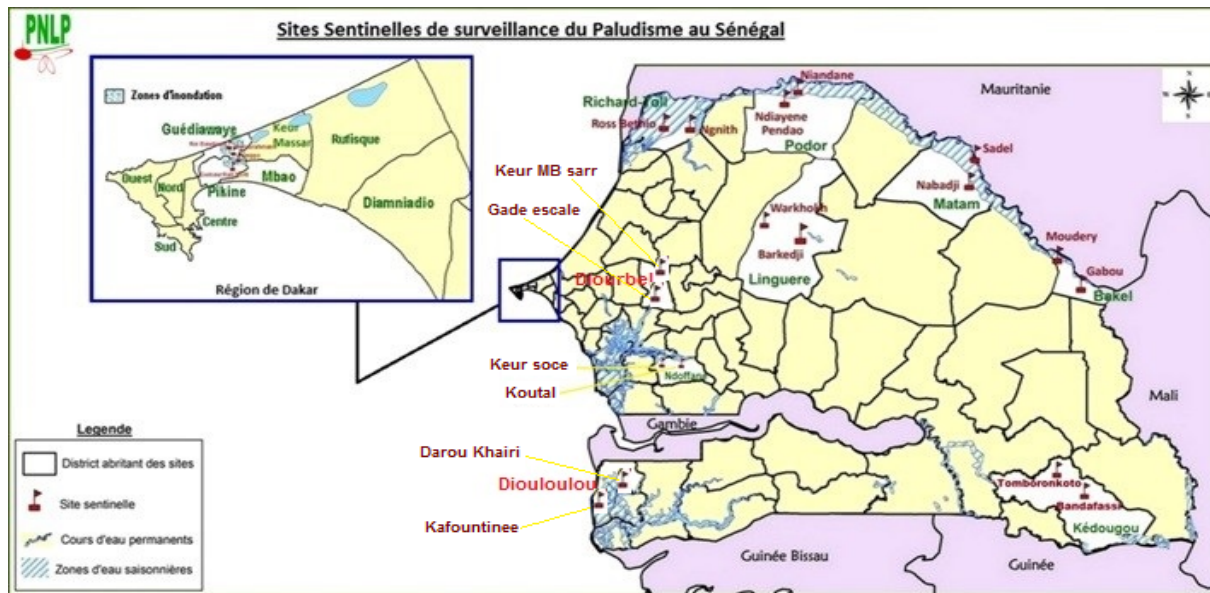


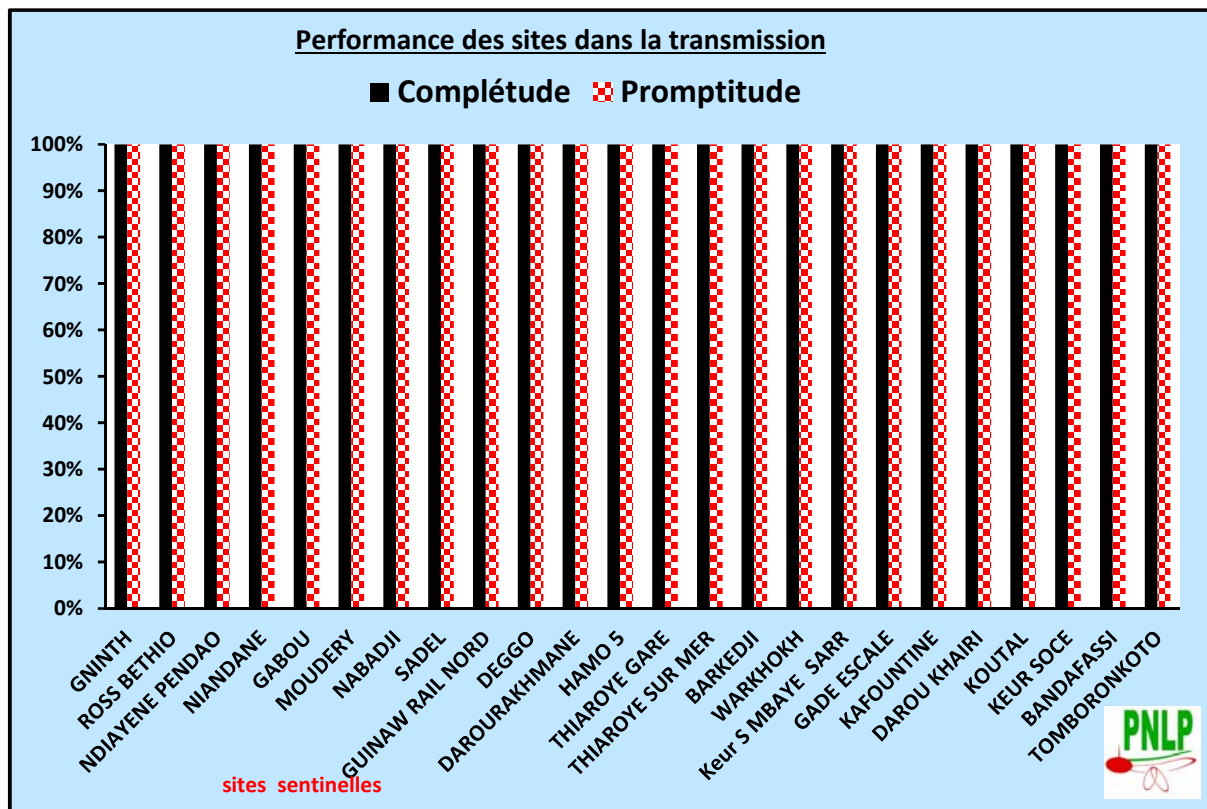


BULLETIN DE SURVEILLANCE SENTINELLE DU PALUDISME

N° B.S.E.P_51/2017 _____ Semaine épidémiologique du 18 au 24 Décembre 2017



Point sur le reporting hebdomadaire des sites



REGIONS	DISTRICTS	SITES	Patients Agés de - 5 Ans				Patients Agés de 5 ans et +				Femmes Enceintes MALADES				TOTAL				
			Nombre Total de cas vus (toutes affections confondues)	* Nombre de cas Suspects de paludisme	Nombre de Tests (TDR) réalisés	Nombre de cas de paludisme confirmés	Nombre Total de cas vus (toutes affections confondues)	* Nombre de cas Suspects. de paludisme	Nombre de Tests (TDR) réalisés	Nombre de cas de paludisme confirmés	Nombre Total de cas vus (toutes affections confondues)	* Nombre de cas Suspects. de paludisme	Nombre de Tests (TDR) réalisés	Nombre de cas de paludisme confirmés	Nombre Total de cas vus (toutes affections confondues)	* Nombre de cas Suspects. de paludisme (A)	Nombre de Tests (TDR) réalisés (B)	Nombre de cas de paludisme confirmés (P)	Taux de Réalisation des TDR (B) / (A)
ST-LOUIS	RICHARD TOLL	GNINTH	46	2	2	0	67	7	7	0	2	0	0	0	115	9	9	0	100%
		ROSS BETHIO	36	1	1	0	111	7	7	0	16	1	1	0	163	9	9	0	100%
	PODOR	NDIAYENE PENDAO	4	2	2	0	53	3	3	0	3	0	0	0	60	5	5	0	100%
		NIANDANE	25	7	7	0	66	5	5	0	0	0	0	0	91	12	12	0	100%
MATAM	MATAM	NABADJI	12	2	2	0	41	11	11	0	4	1	1	0	57	14	14	0	100%
		SADEL	2	0	0	0	24	0	0	0	1	0	0	0	27	0	0	0	NA
LOUGA	LINGUERE	BARKEDEJI	26	2	2	0	126	14	14	2	13	1	1	0	165	17	17	2	100%
		WARKHOKH	7	2	2	0	21	8	8	0	1	0	0	0	29	10	10	0	100%
KAOLACK	NDOFFANE	KOUTAL	28	3	3	0	75	8	8	0	2	0	0	0	105	11	11	0	100%
		KEUR SOCE	28	5	5	1	44	8	8	3	9	1	1	0	81	14	14	4	100%
DIOURBEL	DIOURBEL	KEUR MBAYE SARR	131	16	16	2	367	179	179	65	15	0	0	0	513	195	195	67	100%
		GADE ESCALE	12	2	2	0	30	4	4	0	8	1	1	0	50	7	7	0	100%
DAKAR	PIKINE	GUINAW RAIL NORD	213	15	15	0	145	10	10	1	25	1	1	0	383	26	26	1	100%
		DEGGO	176	15	15	0	255	48	48	3	13	1	1	0	444	64	64	3	100%
	GUEDEIWAYE	DAROURAKHMANE	62	3	3	0	97	9	9	0	1	0	0	0	160	12	12	0	100%
		HAMO 5	92	8	8	0	119	8	8	0	12	1	1	0	223	17	17	0	100%
	MBAO	THIAROYE GARE	58	3	3	1	64	6	6	0	11	0	0	0	133	9	9	1	100%
		THIAROYE SUR MER	76	18	18	0	77	20	20	1	13	0	0	0	166	38	38	1	100%
TAMBA	BAKEL	GABOU	48	3	3	0	213	8	8	2	12	4	4	0	273	15	15	2	100%
		MOUDERY	25	2	2	0	86	9	9	1	3	0	0	0	114	11	11	1	100%
KEDOUGOU	KEDOUGOU	BANDAFASSI	8	0	0	0	26	8	8	0	1	0	0	0	35	8	8	0	100%
		TOMBORONKOTO	12	5	5	4	27	11	11	8	3	0	0	0	42	16	16	12	100%
ZIGUINCHOR	DIOULOLOU	KAFOUNTINE	59	31	31	1	150	49	49	7	15	0	0	0	224	80	80	8	100%
		DAROU KHAIRI	7	0	0	0	14	0	0	0	0	0	0	0	21	0	0	0	NA

Districts	Sites	Disponibilité des intrants	
		Nombre de jours de rupture de TDR dans la semaine	Nombre de jours de rupture d' ACT dans la semaine
RICHARD TOLL	GNINTH	0	0
	ROSS BETHIO	0	0
PODOR	NDIAYENE PENDAO	0	0
	NIANDANE	0	0
BAKEL	GABOU	0	0
	MOUDERY	0	0
DIOURBEL	Keur S BM SARR	0	0
	GADE ESCALE	0	0

NT = Non Transmises
ND = Non disponible
NA = Non Appliquée

Districts	Sites	Disponibilité des intrants	
		Nombre de jours de rupture de TDR dans la semaine	Nombre de jours de rupture d' ACT dans la semaine
MATAM	NABADJI	0	0
	SADEL	0	0
PIKINE	GUINAW RAIL NORD	0	0
	DEGGO	0	0
GUEDEIWAYE	DAROURAKHMANE	0	0
	HAMO	0	0
DIOULOLOU	KAFOUNTINE	0	0
	DAROU KHAIRI	0	0

Districts	Sites	Disponibilité des intrants	
		Nombre de jours de rupture de TDR dans la semaine	Nombre de jours de rupture d' ACT dans la semaine
MBAO	THIAROYE GARE	0	0
	THIAROYE SUR MER	0	0
LINGUERE	BARKEDEJI	0	0
	WARKHOKH	0	0
NDOFFANE	KOUTAL	0	0
	KEUR SOCE	0	0
KEDOUGOU	BANDAFASSI	0	0
	TOMBORONKOTO	0	0

00 cas enregistré dans les sites du Nord à Sem51

Zéro cas enregistré

Rappel sur les Investigations dans la zone de préélimination de Richard Toll, Podor et Matam :

FDA : Focal Drugs Administration : Dans la concession du Cas Index Toutes les personnes sont traitées.

FTAT : Focal Test And Treat : Dans la concession du Cas Index Toutes les personnes sont testées et les positives sont traitées.

FSTAT : Focal Screening Test And Treat : Les 5 concessions voisines de la concession du Cas Index sont visitées et les personnes à risques (Présentant une fièvre, Ayant voyagées dans les 15 jours ou n'ayant pas dormi sous MII la nuit précédente) sont testées et les positives sont traitées.

Cumul Cas de paludisme par CATEGORIE enregistrés par site à la Semaine 51_2017

REGIONS	DISTRICTS	SITES	Patients Agés de - 5 Ans			Patients Agés de 5 - 10 ans			Patients Agés de 10 ans et +			Femmes Enceintes MALADES			Rapport par Catégorie					ZONES
			Nombre Total de cas vus (toutes affections confondues)	* Nombre de cas Suspects de paludisme	Nombre de cas de paludisme confirmés	Nombre Total de cas vus (toutes affections confondues)	* Nombre de cas Suspects de paludisme	Nombre de cas de paludisme confirmés	Nombre Total de cas vus (toutes affections confondues)	* Nombre de cas Suspect. de paludismes	Nombre de cas de paludisme confirmés	Nombre Total de cas vus (toutes affections confondues)	* Nombre de cas Suspects de paludisme	Nombre de cas de paludisme confirmés	Total Cas	% des Moins de 5 ans	% des 5 - 10 ans	% des Plus de 10 ans	% des Femmes Enceinte	
ST-LOUIS	RICHARD TOLL	GNINTH	2488	307	0	729	186	1	2983	332	3	185	12	0	4	0%	25%	75%	0%	NORD
		ROSS BETHIO	2596	464	1	790	123	2	6023	460	18	707	19	0	21	5%	10%	86%	0%	
	PODOR	NDIAYENE PENDAO	475	188	0	249	15	0	2502	69	5	206	31	0	5	0%	0%	100%	0%	
		NIANDANE	1599	298	0	451	85	0	2583	209	0	316	14	1	1	0%	0%	0%	100%	
MATAM	MATAM	NABADJI	2006	393	0	346	126	0	2323	387	17	151	10	0	17	0%	0%	100%	0%	
		SADEL	707	61	0	302	57	1	2752	124	2	92	5	0	3	0%	33%	67%	0%	
LOUGA	LINGUERE	BARKEDJI	2195	154	0	764	162	4	6031	430	24	724	34	0	28	0%	14%	86%	0%	
		WARKHOKH	802	179	0	269	111	2	2123	363	9	395	51	0	11	0%	18%	82%	0%	
KAOLACK	NDOFFANE	KOUTAL	1940	320	4	607	156	11	4409	435	43	208	2	0	58	7%	19%	74%	0%	
		KEUR SOCE	1751	226	2	468	122	10	2604	264	26	491	6	2	40	5%	25%	65%	5%	
DIOURBEL	DIOURBEL	KEUR MBAYE SARR	8659	2172	115	3682	1935	441	16401	7648	2394	1362	104	17	2967	4%	15%	81%	1%	
		GADE ESCALE	1101	87	2	368	87	1	2002	227	27	273	15	0	30	7%	3%	90%	0%	
DAKAR	PIKINE	GUINAW RAIL NORD	6376	816	4	2337	402	8	8212	732	88	1032	20	2	102	4%	8%	86%	2%	
		DEGGO	11725	1490	10	3340	866	17	14792	2553	229	1215	24	1	257	4%	7%	89%	0%	
	GUEDEAWAYE	DAROURAKHMANE	4243	222	3	1518	128	5	6054	342	29	150	21	4	41	7%	12%	71%	10%	
		HAMO 5	6328	442	3	1763	303	4	7049	533	11	1044	40	0	18	17%	22%	61%	0%	
	MBAO	THIAROYE GARE	4417	249	6	1087	153	8	4240	208	23	477	10	0	37	16%	22%	62%	0%	
		THIAROYE SUR MER	5359	1518	8	1711	561	12	5367	1231	88	1533	53	1	109	7%	11%	81%	1%	
TAMBA	BAKEL	GABOU	1823	103	13	1341	183	49	10414	866	378	413	58	16	456	3%	11%	83%	4%	
		MOUDERY	1176	325	1	944	267	0	5040	647	13	390	33	0	14	7%	0%	93%	0%	
KEDOUGOU	KEDOUGOU	BANDAFASSI	972	330	67	468	293	152	2619	1233	623	260	66	39	881	8%	17%	71%	4%	
		TOMBORONKOTO	2200	1001	327	959	644	446	3677	1516	926	355	149	99	1798	18%	25%	52%	6%	
ZIGUINCHOR	DIOULOLOU	KAFOUNTINE	4366	2295	25	945	311	18	7002	1519	175	678	62	2	220	11%	8%	80%	1%	
		DAROU KHAIRI	809	142	0	209	33	0	868	77	7	55	2	0	7	0%	0%	100%	0%	
																				SUD SUD-EST

REGIONS	DISTRICTS	SITES	Nombre Total de cas vus (toutes affections confondues) (C)	* Nombre Total de cas Suspects de paludisme (A)	Nombre total de Tests (TDR) réalisés (B)	Nombre de cas de paludisme confirmés (P)	Total Cas Suspects / Total Consultants (A) / (C)	Taux de Réalisation des TDR (B) / (A)	Taux de Positivité (P) / (B)	CUMUL à	ZONES
ST-LOUIS	RICHARD TOLL	GNINTH	6 385	837	837	4	13%	100%	0%	S51	NORD
		ROSS BETHIO	10 116	1 066	1 066	21	11%	100%	2%	S51	
	PODOR	NDIAYENE PENDAO	3 432	303	303	5	9%	100%	2%	S51	
		NIANDANE	4 949	606	606	1	12%	100%	0%	S51	
MATAM	MATAM	NABADJI	4 826	916	916	17	19%	100%	2%	S51	NORD
		SADEL	3 853	247	247	3	6%	100%	1%	S51	
LOUGA	LINGUERE	BARKEDJI	9 714	780	780	28	8%	100%	4%	S51	NORD
		WARKHOKH	3 589	704	704	11	20%	100%	2%	S51	
KAOLACK	NDOFFANE	KOUTAL	7 164	913	913	58	13%	100%	6%	S51	CENTRE
		KEUR SOCE	5 314	618	618	40	12%	100%	6%	S51	
DIOURBEL	DIOURBEL	Keur S MBAYE SARR	30 104	11 859	11 859	2 967	39%	100%	25%	S51	CENTRE
		GADE ESCALE	3 744	416	416	30	11%	100%	7%	S51	
DAKAR	PIKINE	GUINAW RAIL NORD	17 957	1 970	1 970	102	11%	100%	5%	S51	OUEST
		DEGGO	31 072	4 933	4 933	257	16%	100%	5%	S51	
	GUEDEAWAYE	DAROURAKHMANE	11 965	713	713	41	6%	100%	6%	S51	
		HAMO 5	16 184	1 318	1 318	18	8%	100%	1%	S51	
	MBAO	THIAROYE GARE	10 221	620	620	37	6%	100%	6%	S51	
		THIAROYE SUR MER	13 970	3 363	3 359	109	24%	100%	3%	S51	
TAMBA	BAKEL	GABOU	13 991	1 210	1 210	456	9%	100%	38%	S51	SUD SUD-EST
		MOUDERY	7 550	1 272	1 272	14	17%	100%	1%	S51	
KEDOUGOU	KEDOUGOU	BANDAFASSI	4319	1922	1922	881	45%	100%	46%	S51	SUD SUD-EST
		TOMBORONKOTO	7191	3310	3310	1798	46%	100%	54%	S51	
ZIGUINCHOR	DIOULOLOU	KAFOUNTINE	12991	4187	4187	220	32%	100%	5%	S51	SUD SUD-EST
		DAROU KHAIRI	1941	254	254	7	13%	100%	3%	S51	

NA = Non Appliquée

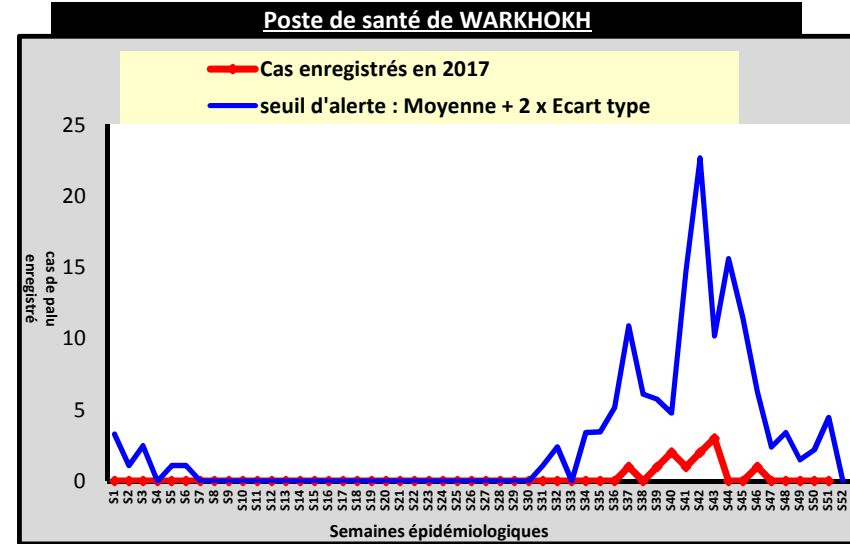
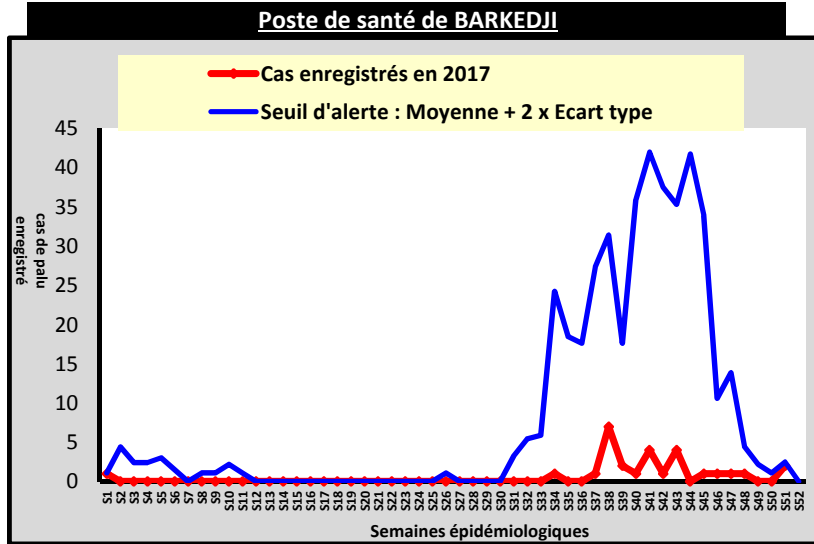
ZONES	Cumul à Sem 51 : Niveau des indicateurs par zone								
	Taux de réalisation des tests	Total Cas	% des Moins de 5 ans	% des 5 - 10 ans	% des Plus de 10 ans	% des Femmes Enceinte	Cas suspects / Consultants	% Positivité des tests	Morbidité proportionnelle
Nord	100%	90	1%	13%	74%	13%	12%	2%	0,2%
Centre	100%	3095	6%	16%	77%	1%	30%	22%	6,7%
Ouest	100%	564	9%	14%	75%	2%	13%	4%	0,6%
Sud Sud-Est	100%	3376	8%	10%	80%	2%	25%	28%	7,0%



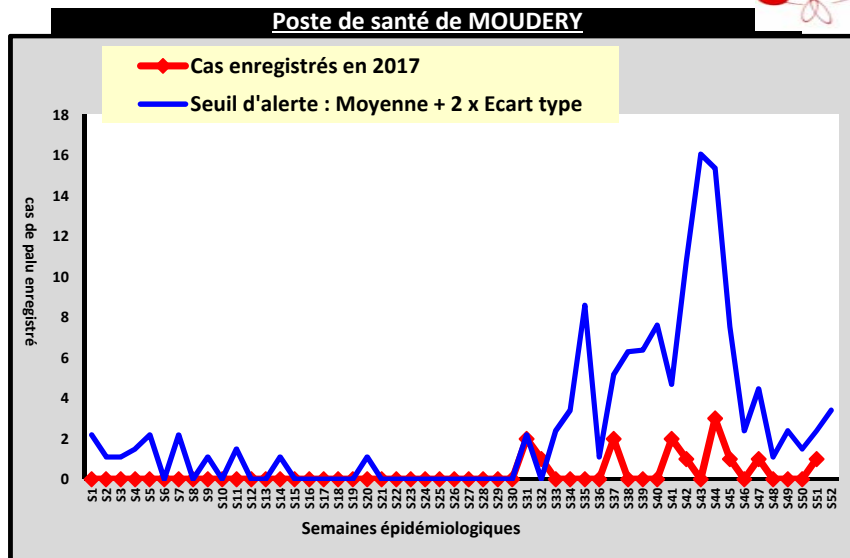
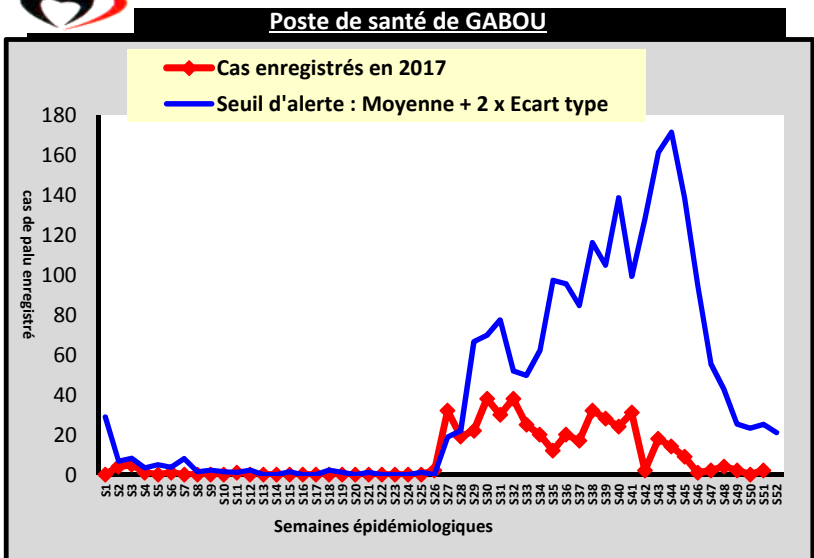
Suivi du seuil d'alerte par SITE à la semaine 51 _ 2017

DISTRICT SANITAIRE DE LINGUERE

Seuil d'alerte calculé sur une période de 5 ans (2012 - 2016)



DISTRICT SANITAIRE DE BAKEL



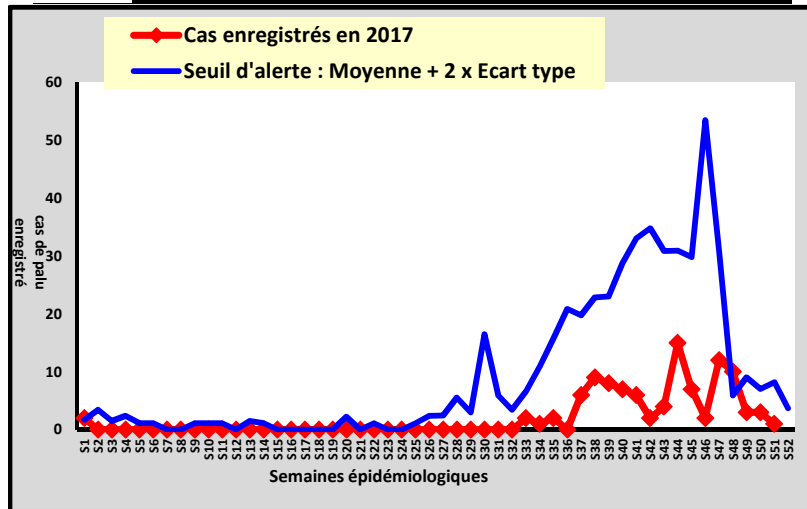


DISTRICT SANITAIRE DE PIKINE

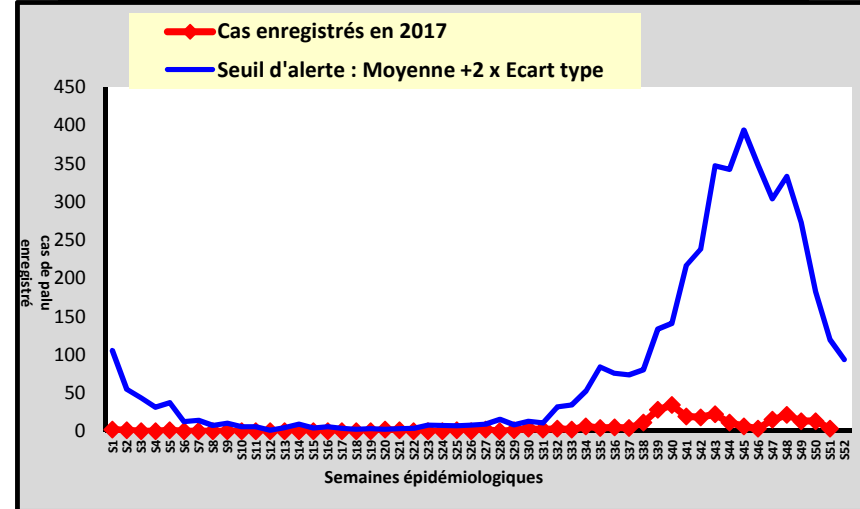
Seuil d'alerte calculé sur une période de 5 ans



Poste de santé de GUINAW RAIL NORD



Poste de santé de DEGGO

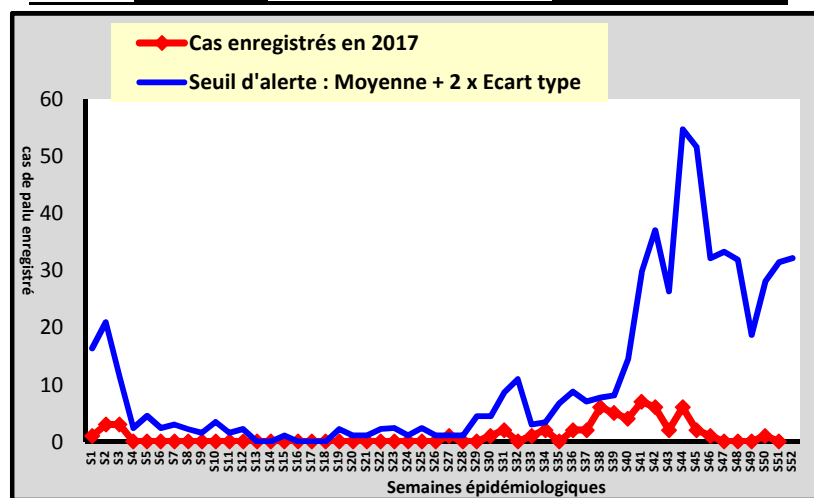


DISTRICT SANITAIRE DE NDOFFANE

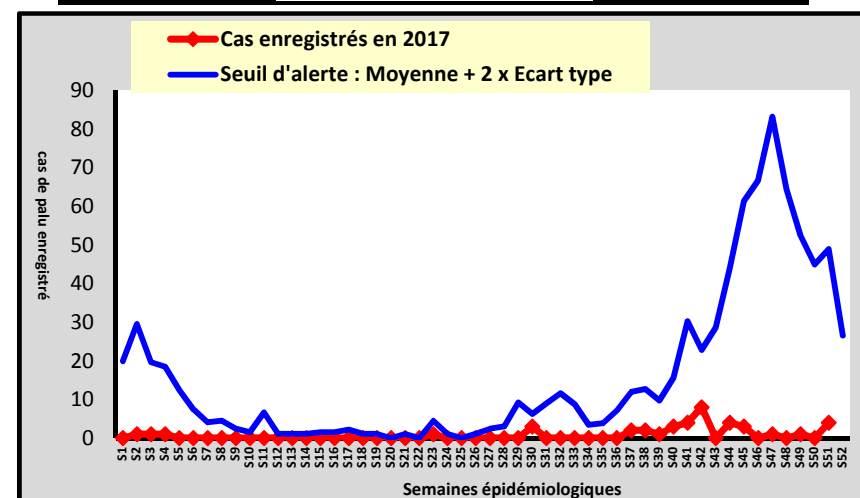
Seuil d'alerte calculé sur une période de 5 ans



Poste de santé de KOUTAL



Poste de santé de KEUR SOCE



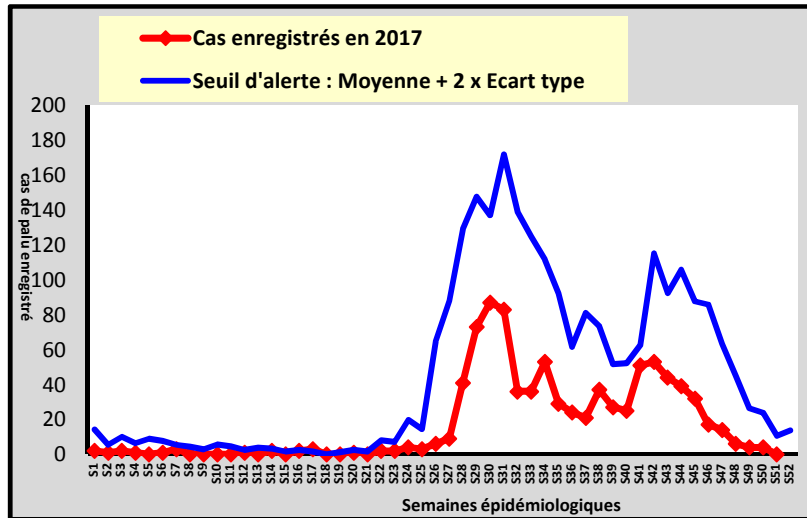


DISTRICT SANITAIRE DE KEDOUGOU

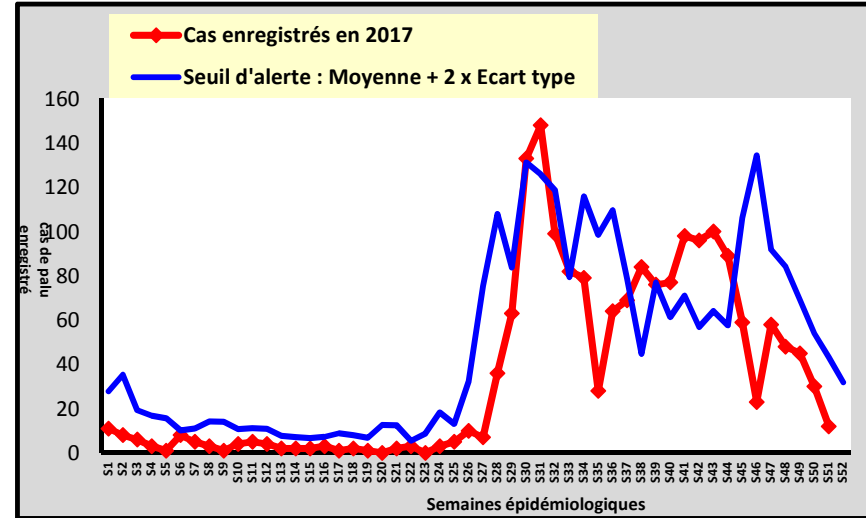
Seuil d'alerte calculé sur une période de 5 ans



Poste de santé de BANDAFASSI



Poste de santé de TOMBORONKOTO

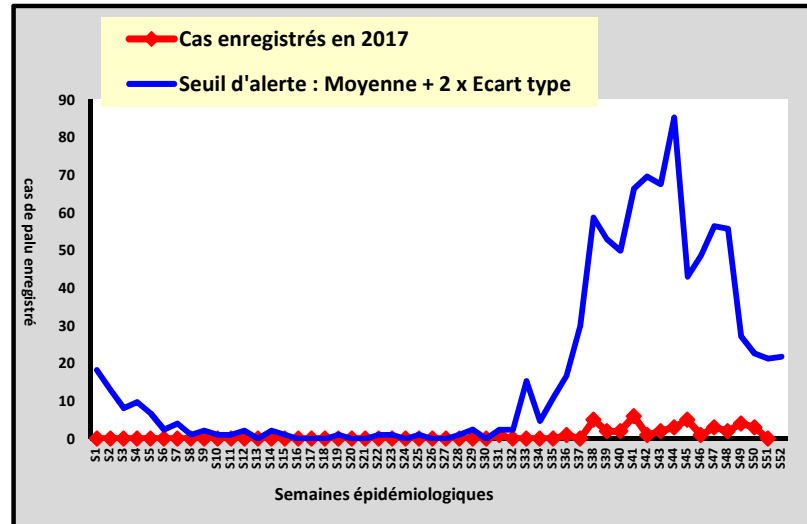


DISTRICT SANITAIRE DE GUEDIAWAYE

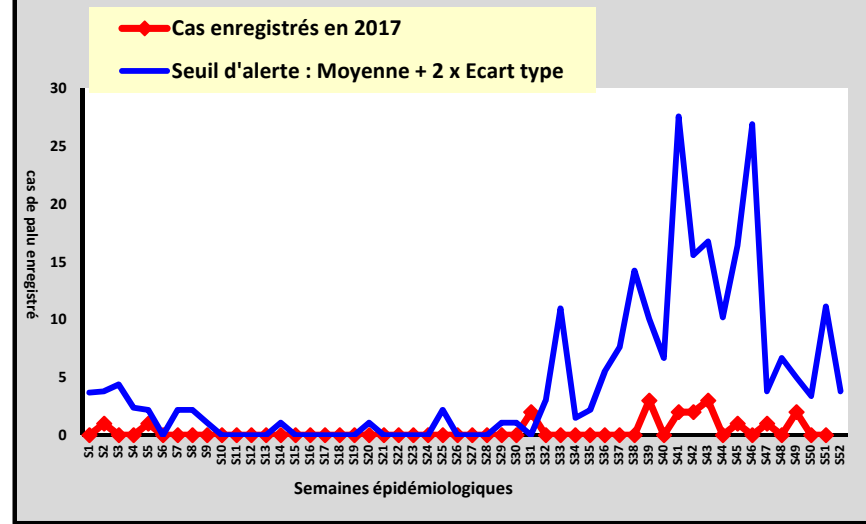
Seuil d'alerte calculé sur une période de 5 ans



Poste de santé de DAROURAHMANE



Poste de santé de HAMO 5



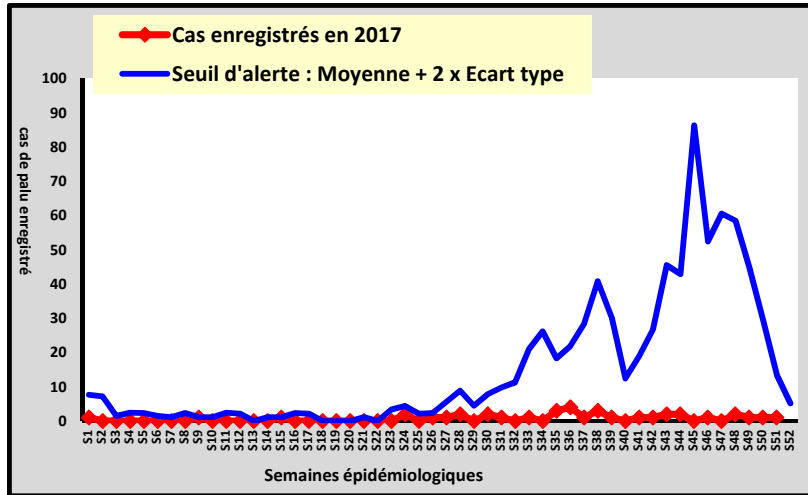


DISTRICT SANITAIRE DE MBAO

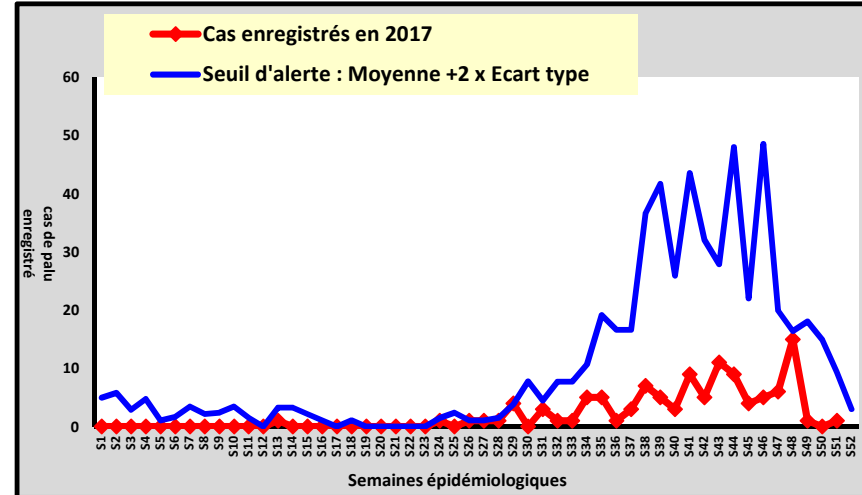
Seuil d'alerte calculé sur une période de 5 ans



Poste de santé de THIAROYE GARE



Poste de santé de THIAROYE SUR MER

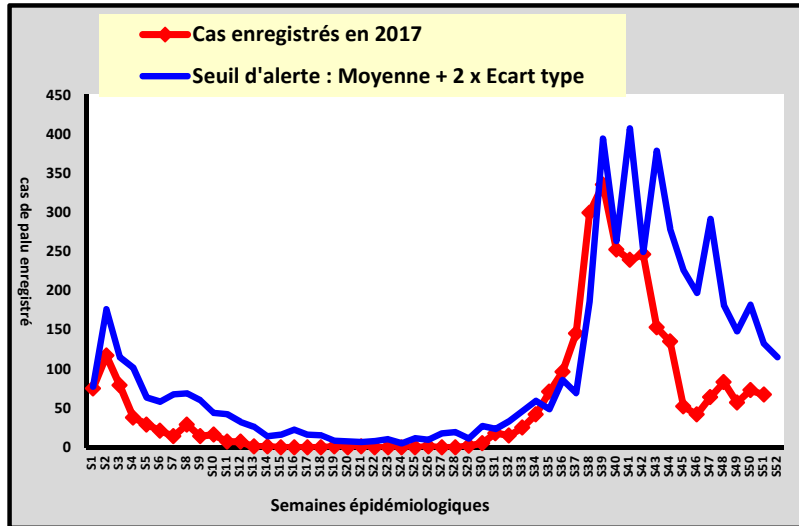


DISTRICT SANITAIRE DE DIORBEL

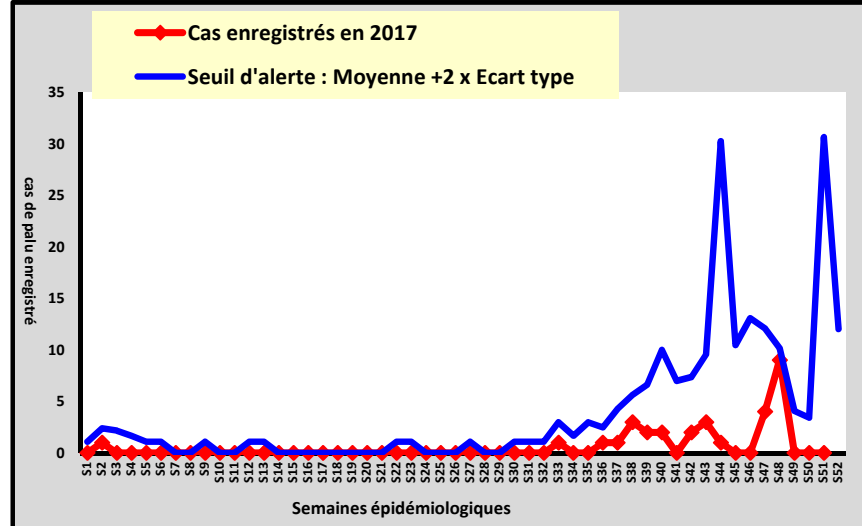
Seuil d'alerte calculé sur une période de 5 ans



Poste de santé de KEUR S. MBAYE SARR



Poste de santé de GADE ESCALE



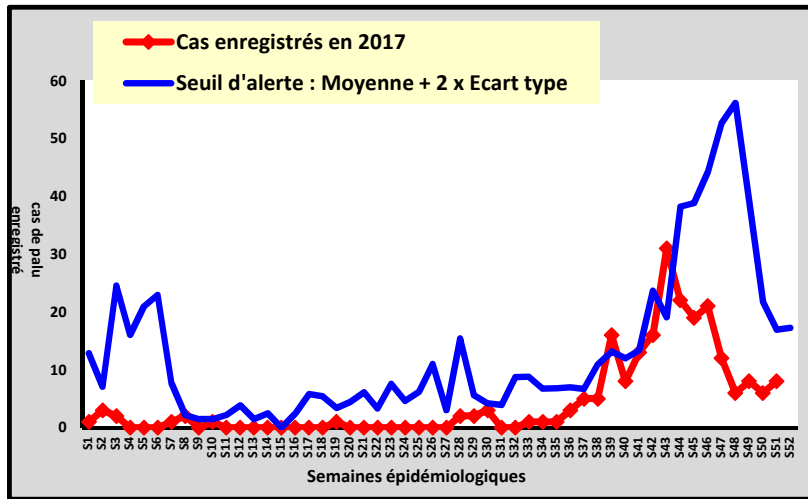


DISTRICT SANITAIRE DE DIULOULOU

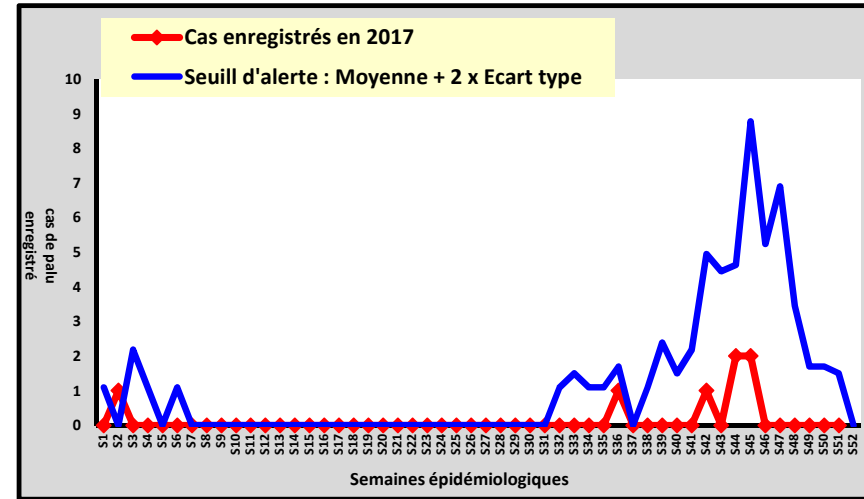


Seuil d'alerte calculé sur une période de 5 ans

Poste de santé de KAFOUNTINE

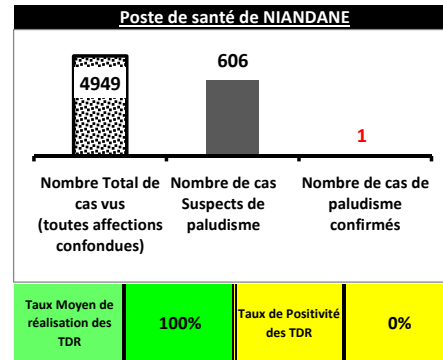
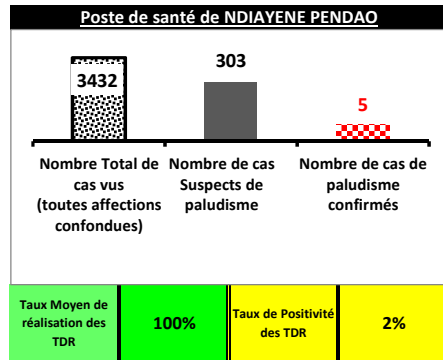


Poste de santé de DAROU KHAIRI

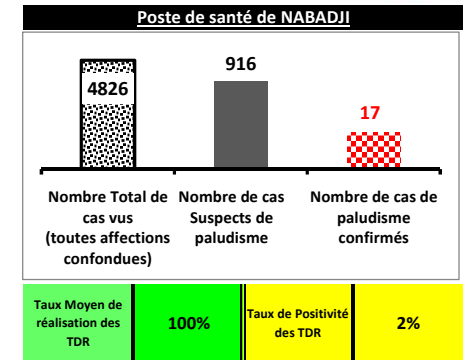
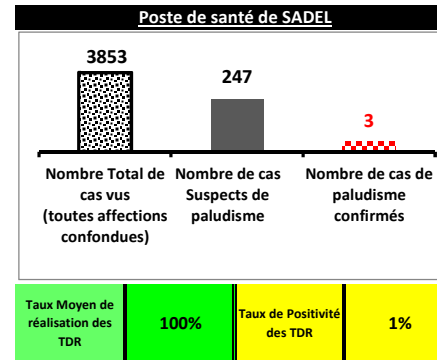




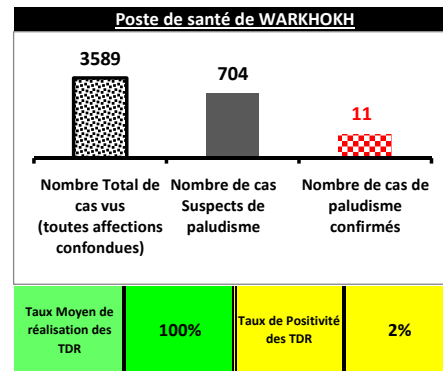
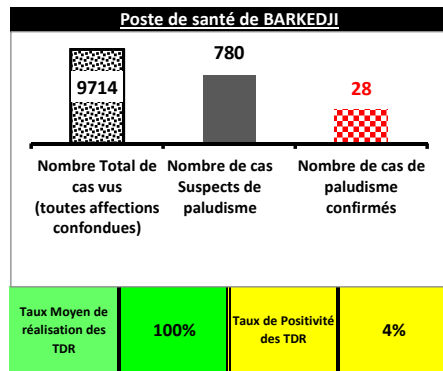
DISTRICT SANITAIRE DE PODOR



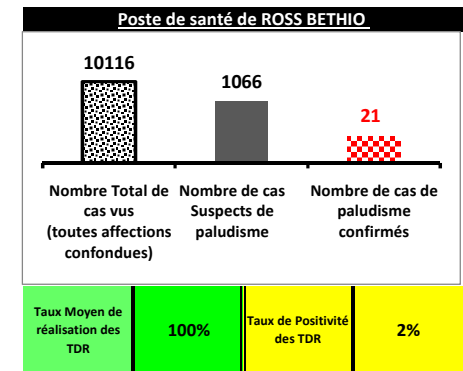
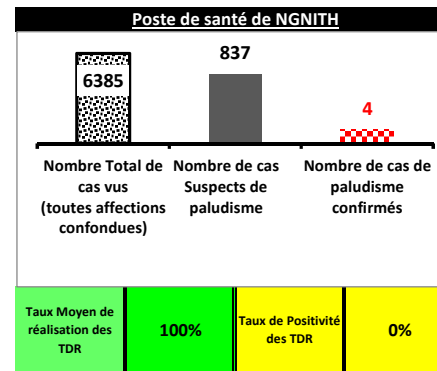
DISTRICT SANITAIRE DE MATAM



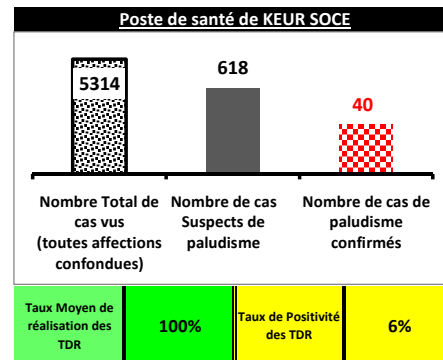
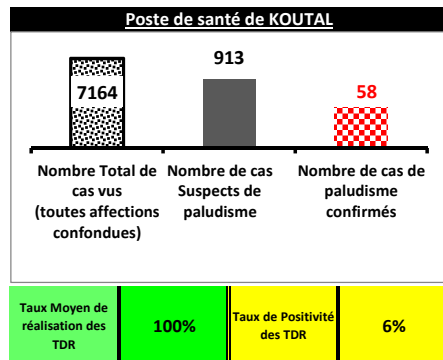
DISTRICT SANITAIRE DE LINGUERE



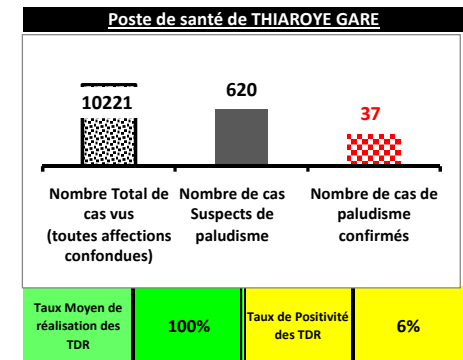
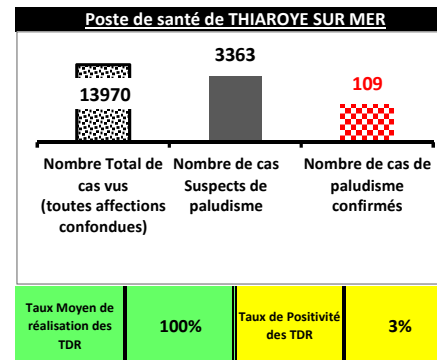
DISTRICT SANITAIRE DE RICHARD TOLL



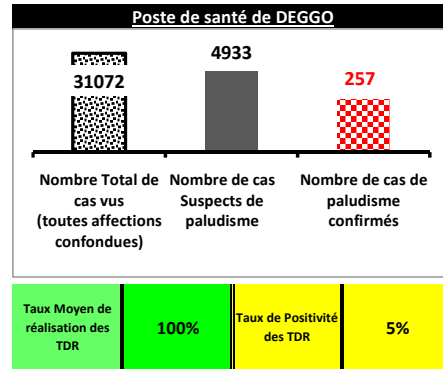
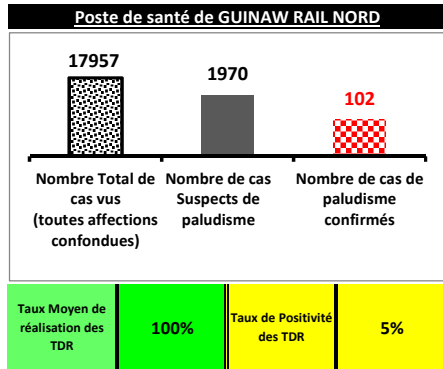
DISTRICT SANITAIRE DE NDOFFANE



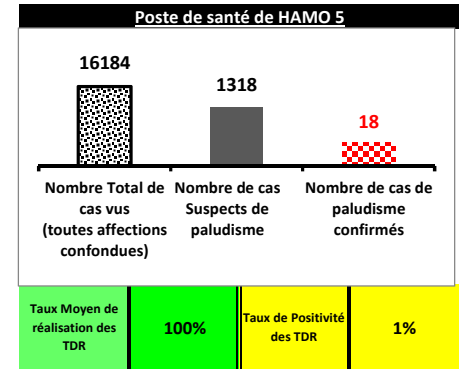
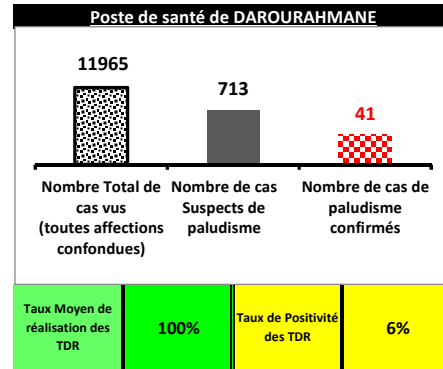
DISTRICT SANITAIRE DE MBAO



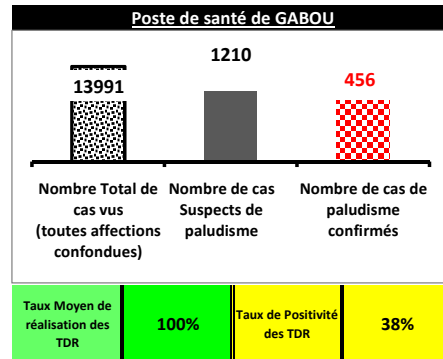
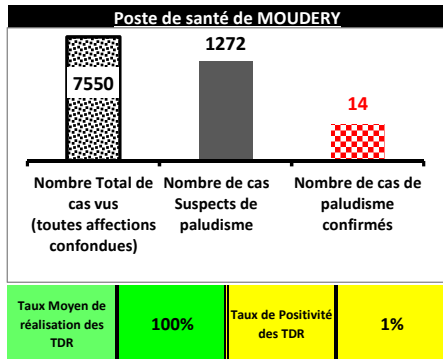
DISTRICT SANITAIRE DE PIKINE



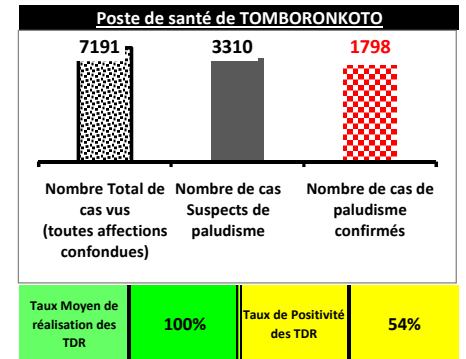
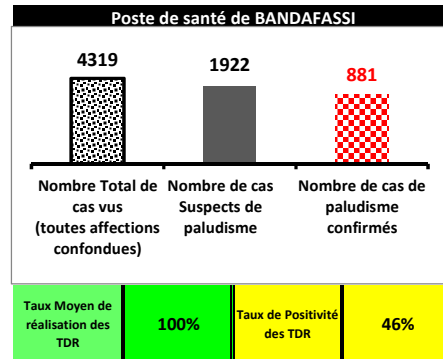
DISTRICT SANITAIRE DE GUEDEAWAYE



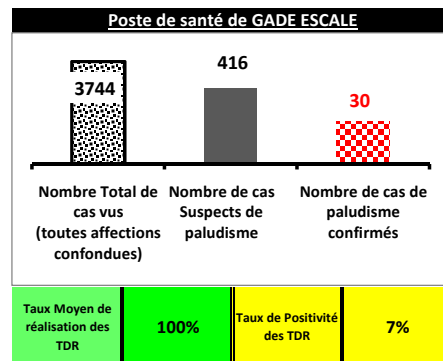
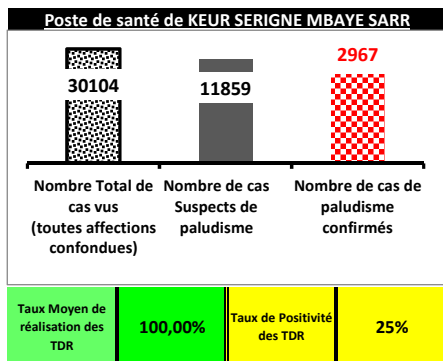
DISTRICT SANITAIRE DE BAKEL



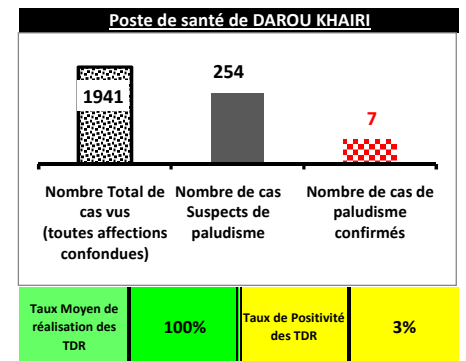
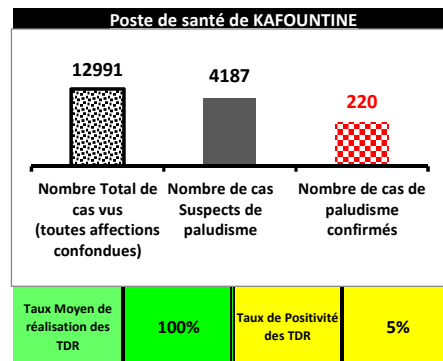
DISTRICT SANITAIRE DE KEDOUGOU



DISTRICT SANITAIRE DE DIOURBEL



DISTRICT SANITAIRE DE DIOULOULOU



Indicateur de performance pour le "Taux Moyen de réalisation des TDR"

Taux de moyen de réalisation TDR inférieur à 80%

Taux de moyen de réalisation TDR compris entre 80% et 99%

NA Cas Suspect = zéro

Taux moyen de réalisation des TDR = 100%

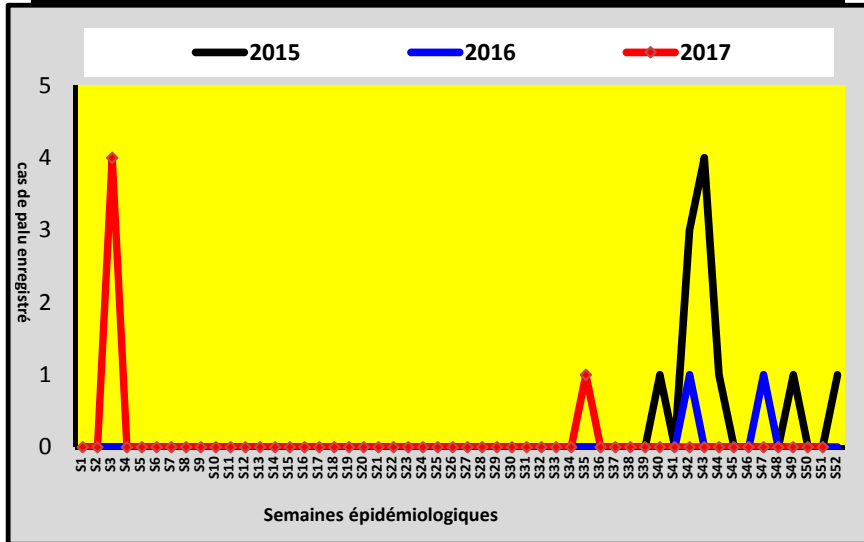


Evolution comparée des CAS de Paludime enregistrés par SITE à la semaine 51 de 2015 à 2017

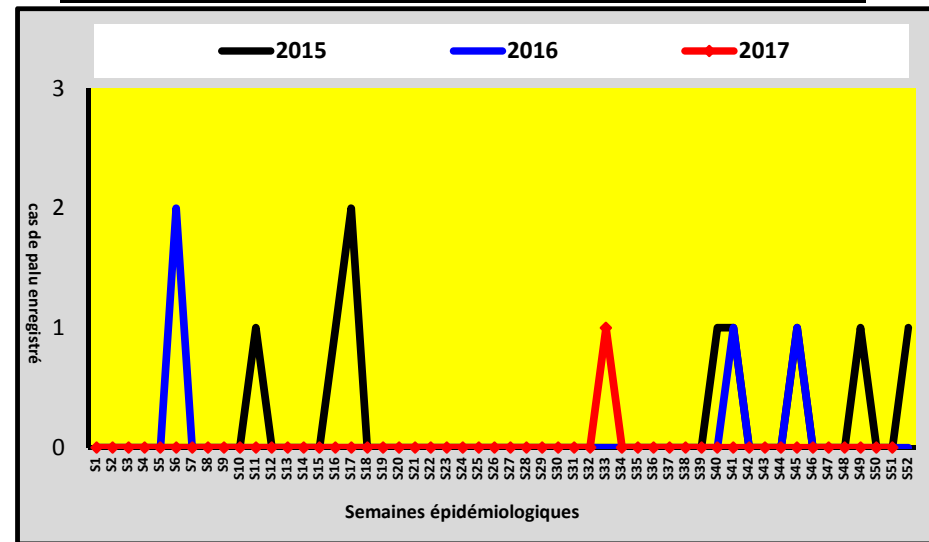


DISTRICT SANITAIRE DE PODOR

Poste de santé de NDIAYENE PENDAO

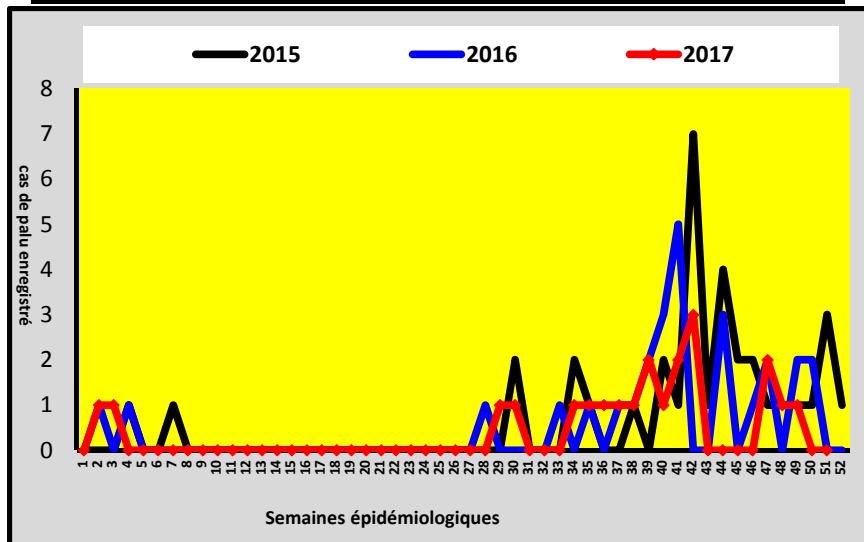


Poste de santé de NIANDANE

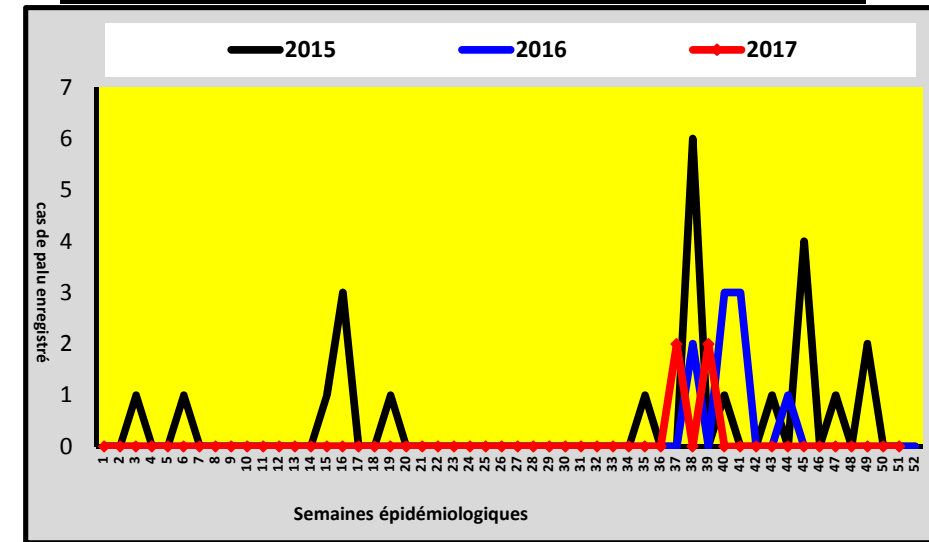


DISTRICT SANITAIRE DE RICHARD TOLL

Poste de santé de ROSS BETHIO



Poste de santé de NGNITH

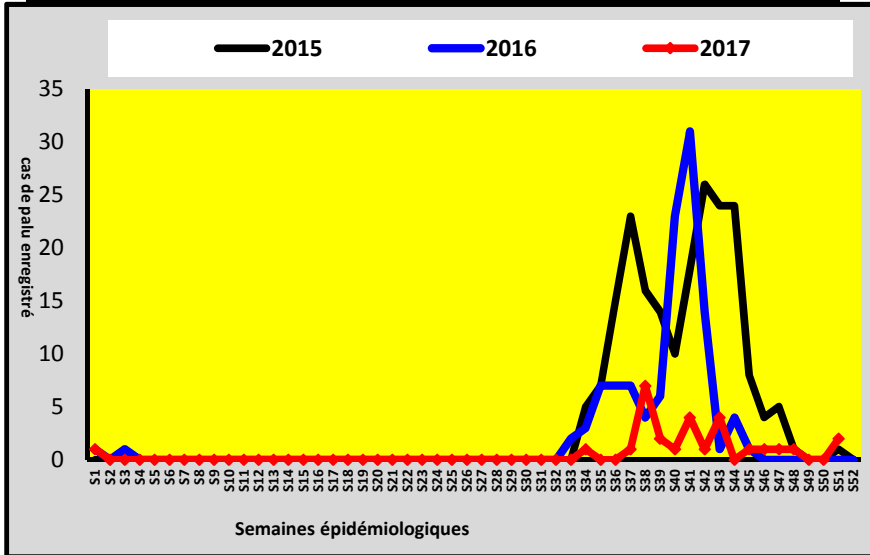




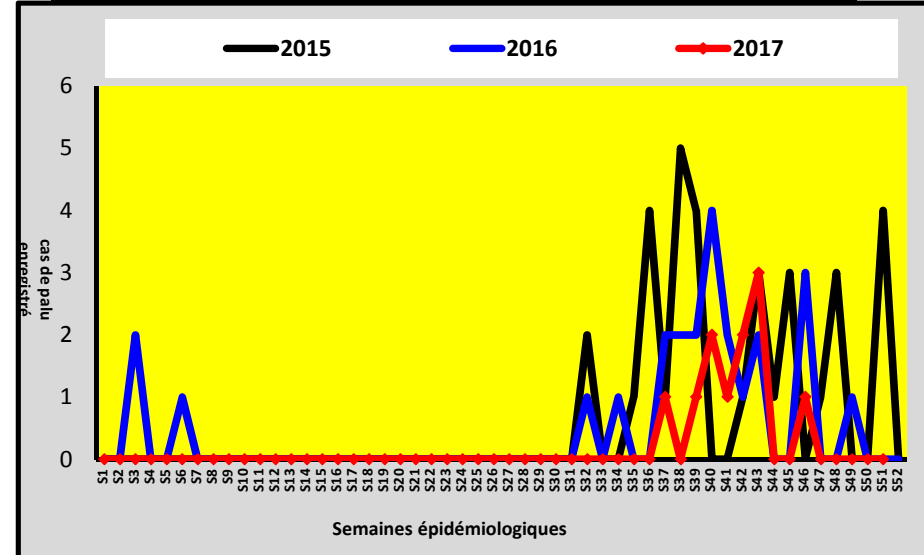
DISTRICT SANITAIRE DE LINGUERE



Poste de santé de BARKEDJI



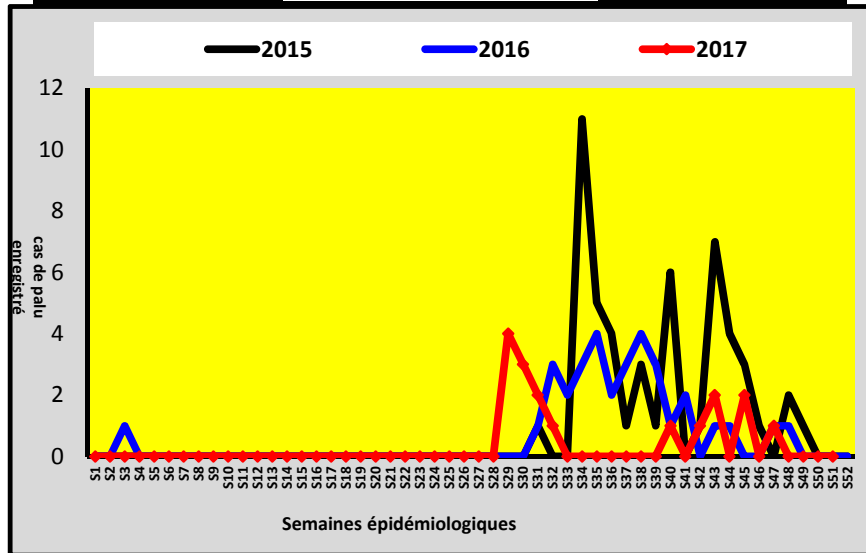
Poste de santé de WARKHOKH



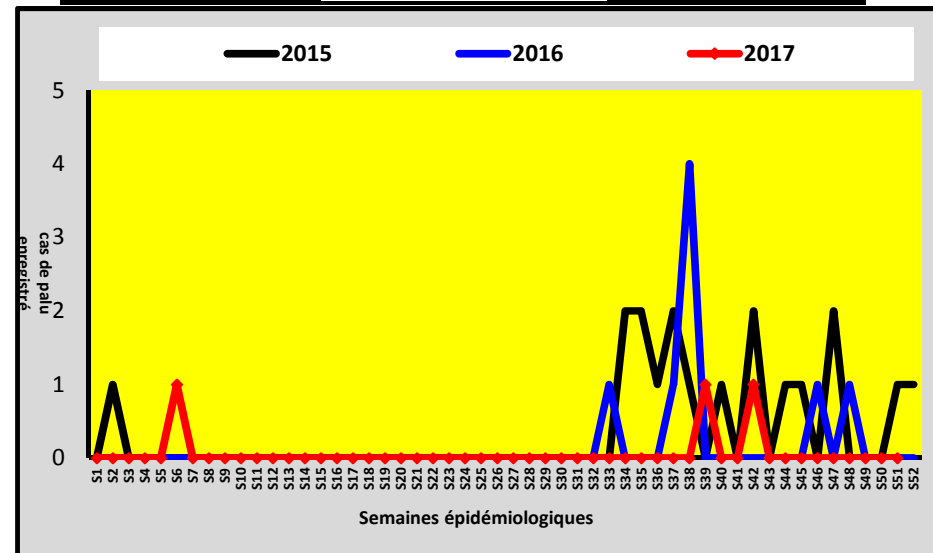
DISTRICT SANITAIRE DE MATAM



Poste de santé de NABADJI



Poste de santé de SADEL

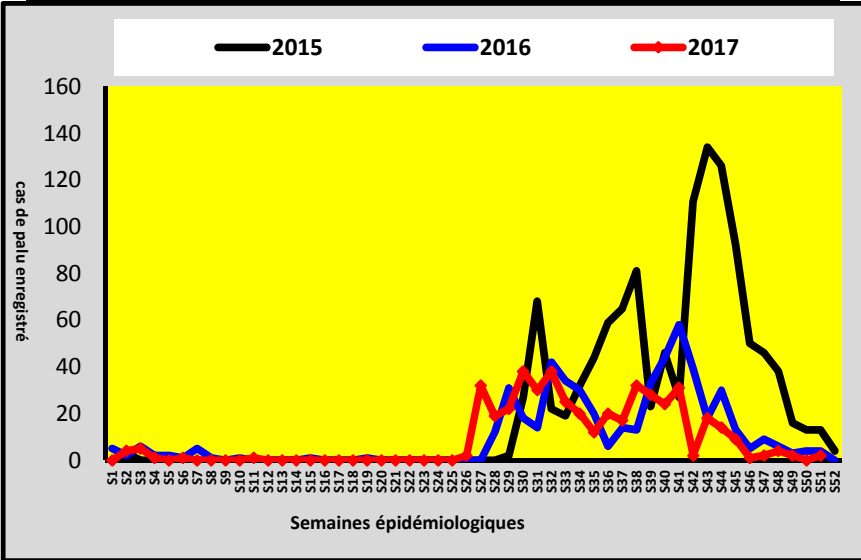




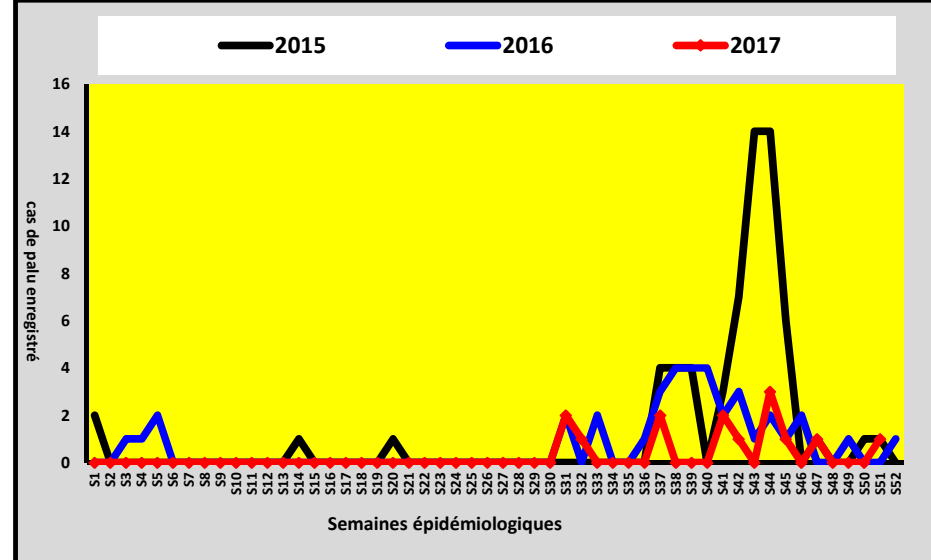
DISTRICT SANITAIRE DE BAKEL



Poste de santé de GABOU



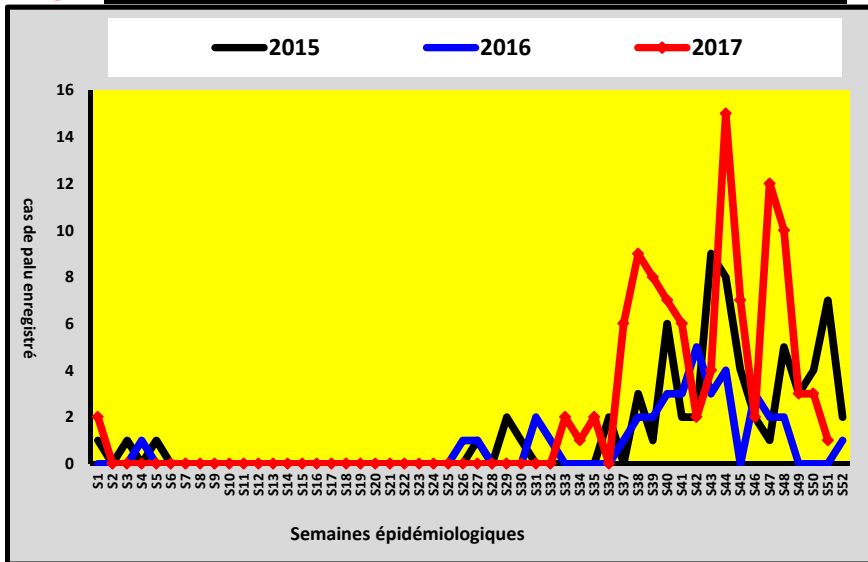
Poste de santé de MOUDERY



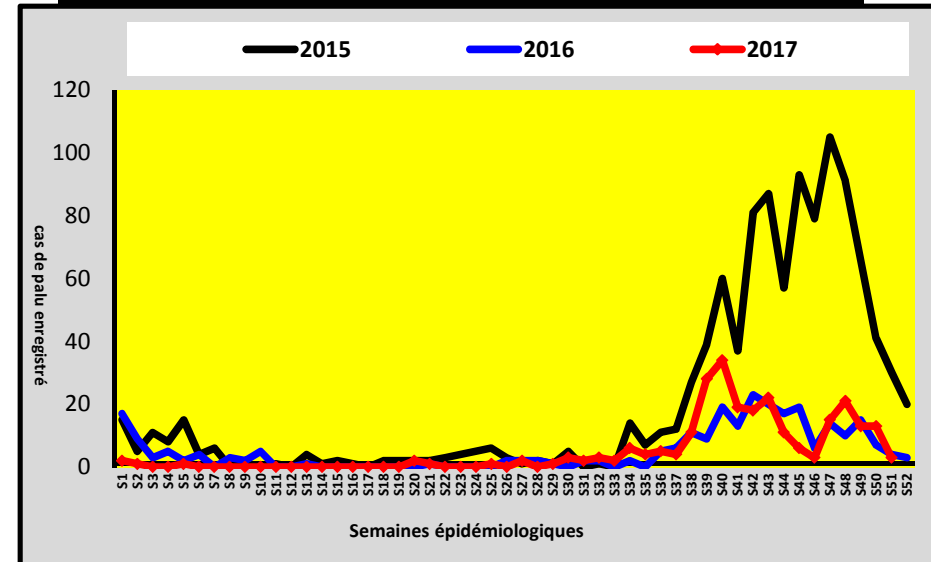
DISTRICT SANITAIRE DE PIKINE



Poste de santé de GUINAW RAIL NORD



Poste de santé de DEGGO

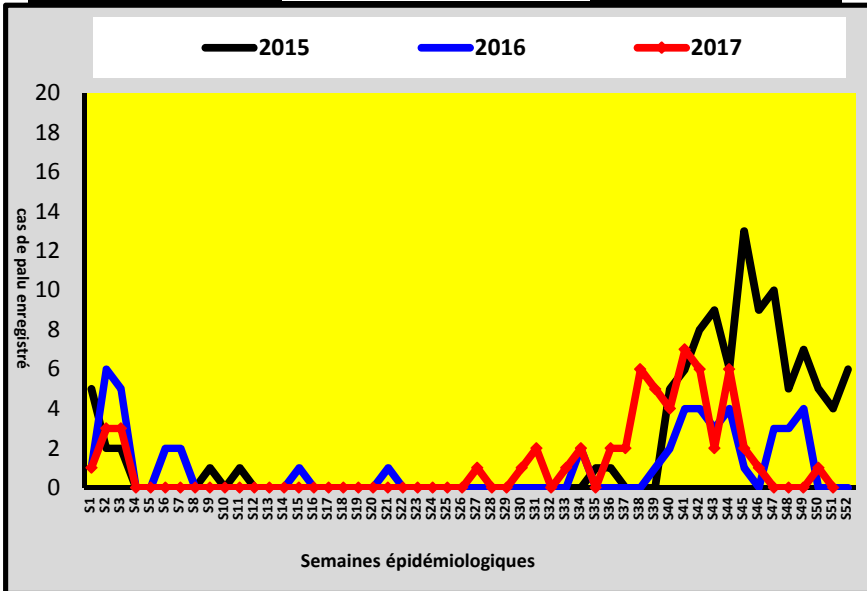




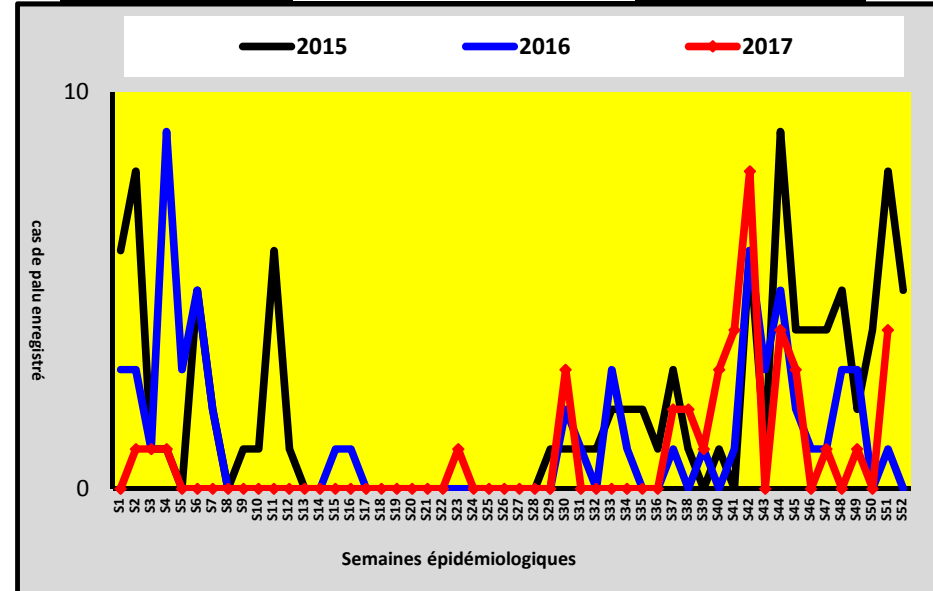
DISTRICT SANITAIRE DE NDOFFANE



Poste de santé de KOUTAL



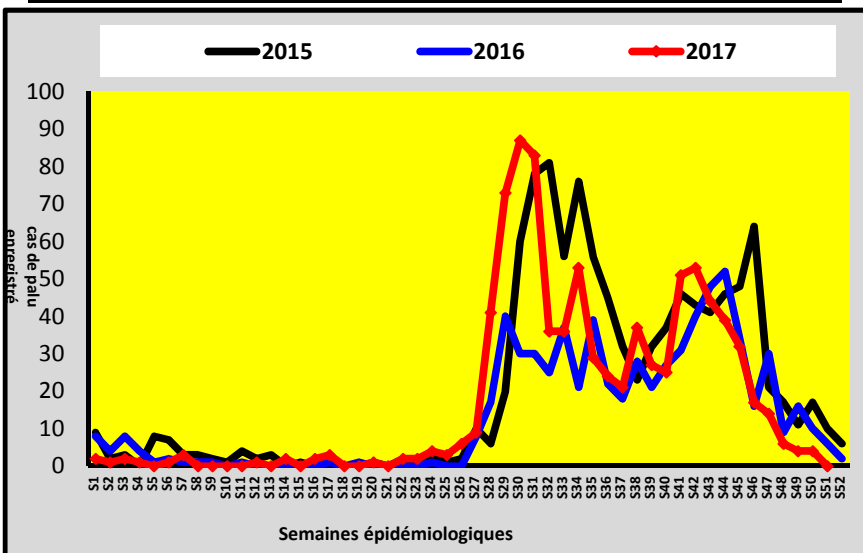
Poste de santé de KEUR SOCE



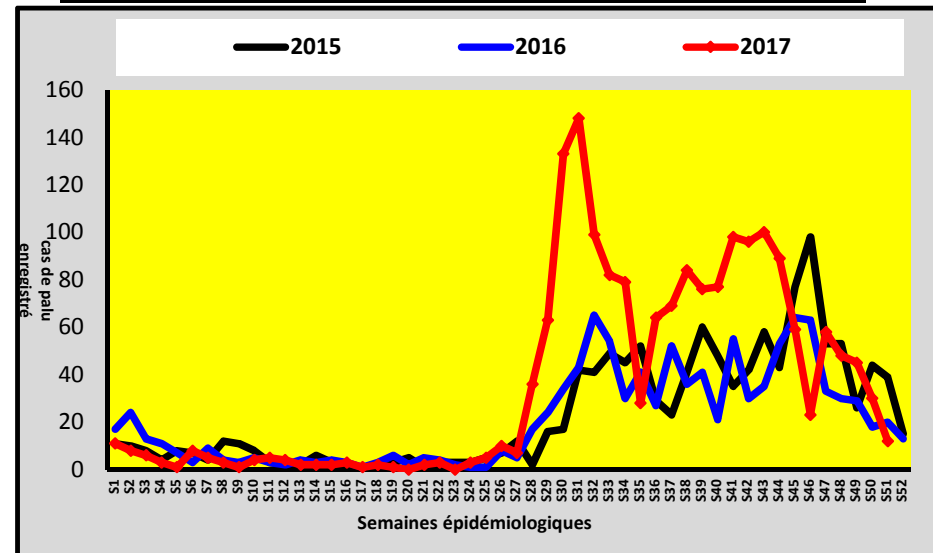
DISTRICT SANITAIRE DE KEDOUGOU



Poste de santé de BANDAFASSI



Poste de santé de TOMBORONKOTO

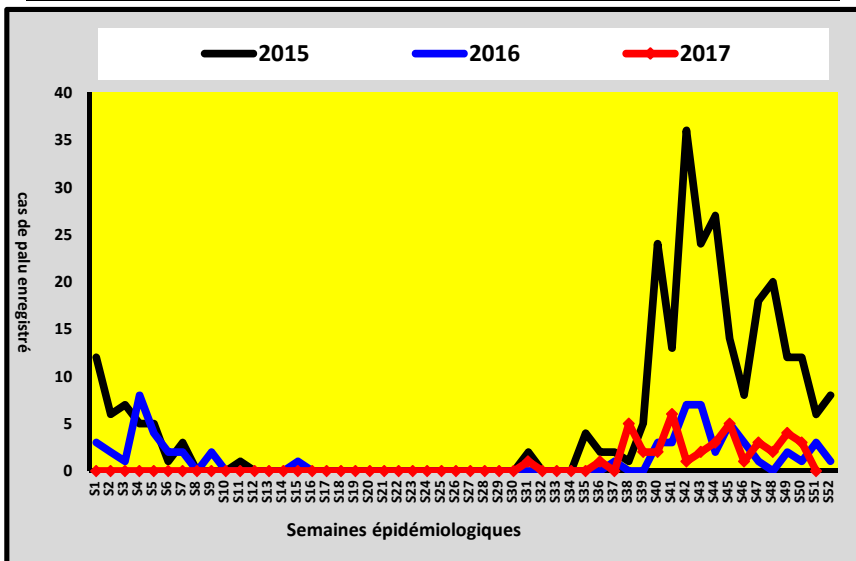




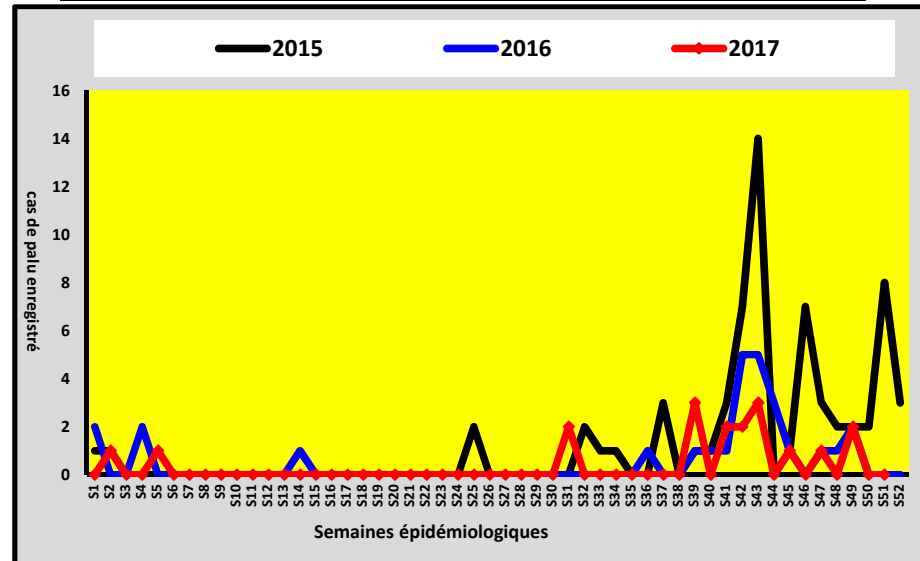
DISTRICT SANITAIRE DE GUEDEAWAYE



Poste de santé de DAROURAHMANE



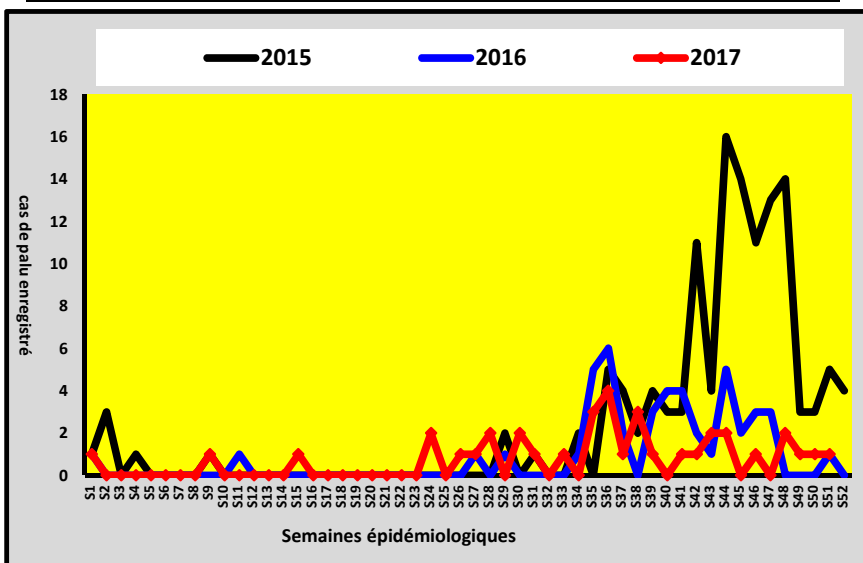
Poste de santé de HAMO 5



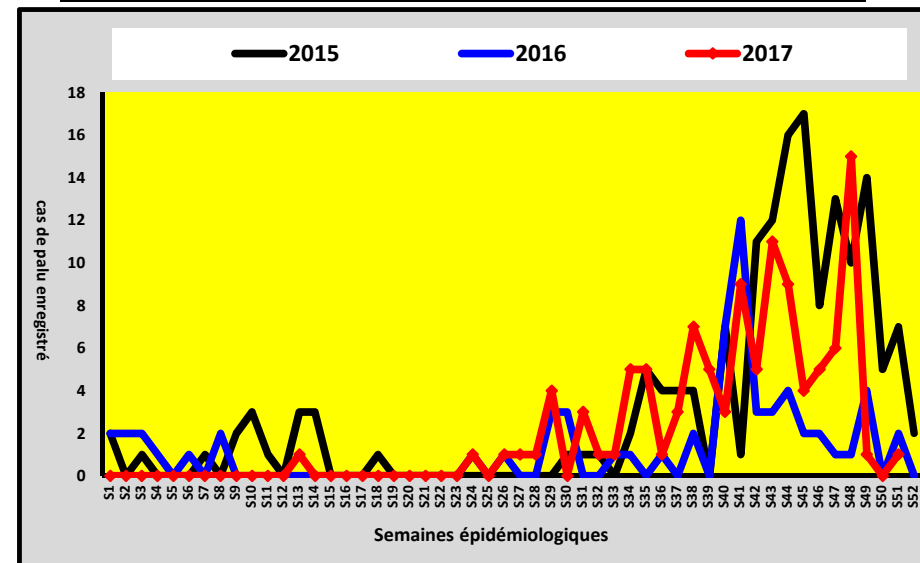
DISTRICT SANITAIRE DE MBAO



Poste de santé de THIAROYE GARE



Poste de santé de THIAROYE SUR MER

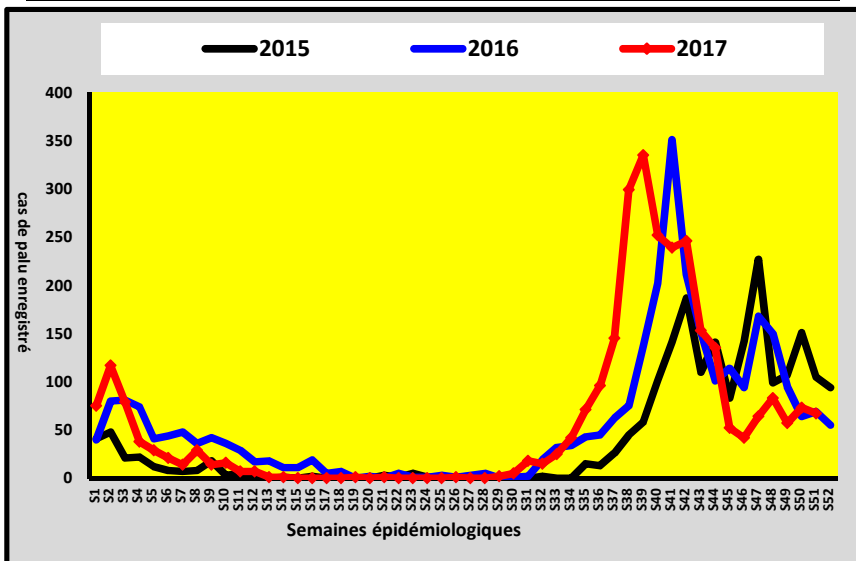




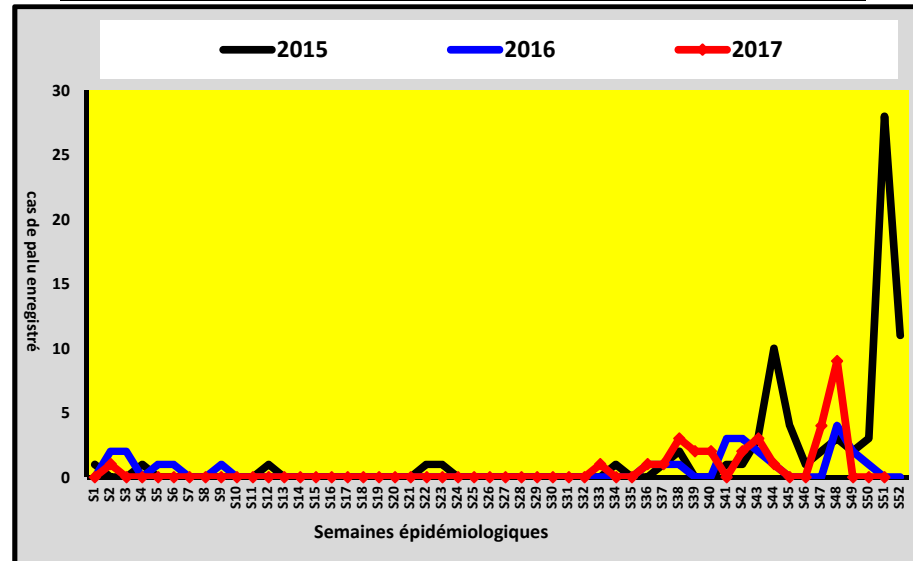
DISTRICT SANITAIRE DE DIOURBEL



Poste de santé de KEUR S. MBAYE SARR



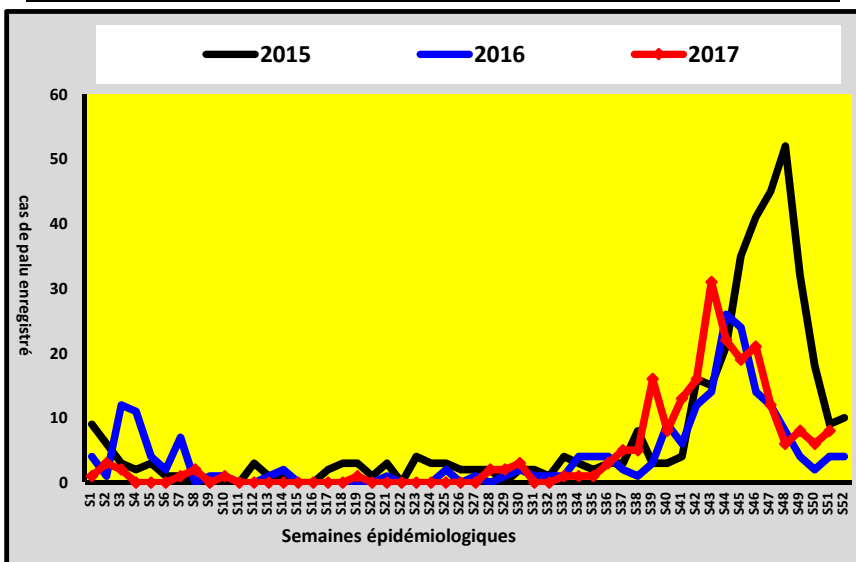
Poste de santé de GADE ESCALE



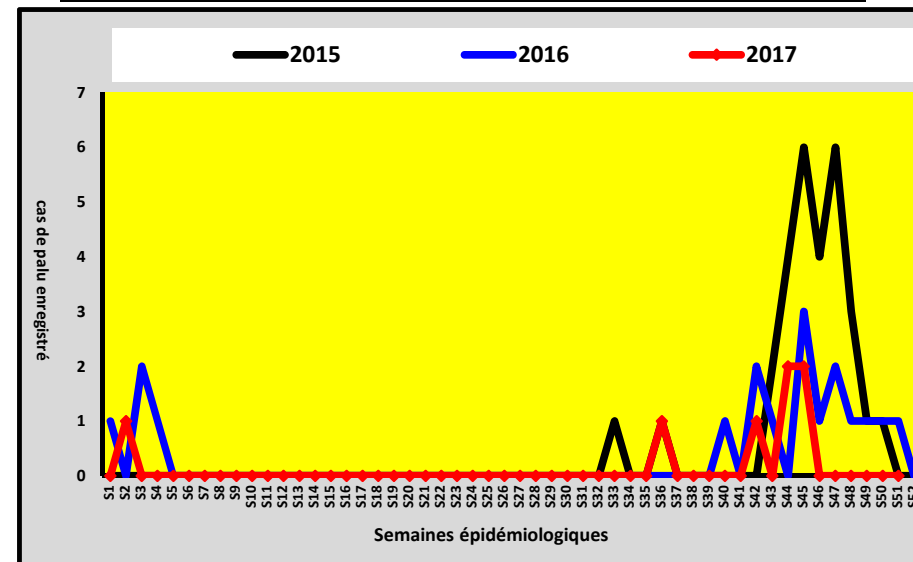
DISTRICT SANITAIRE DE DIOULOULOU



Poste de santé de KAFOUNTINE



Poste de santé de DAROU KHAIRI





Mise en œuvre dans 4 régions du Sénégal : Tamba, Kédougou, Kolda et Sédhiou.

Cibles : Enfants âgés de 3 mois à 120 mois

4 Passages Réalisés en 2016 : juillet, Fin Août, Octobre et Novembre

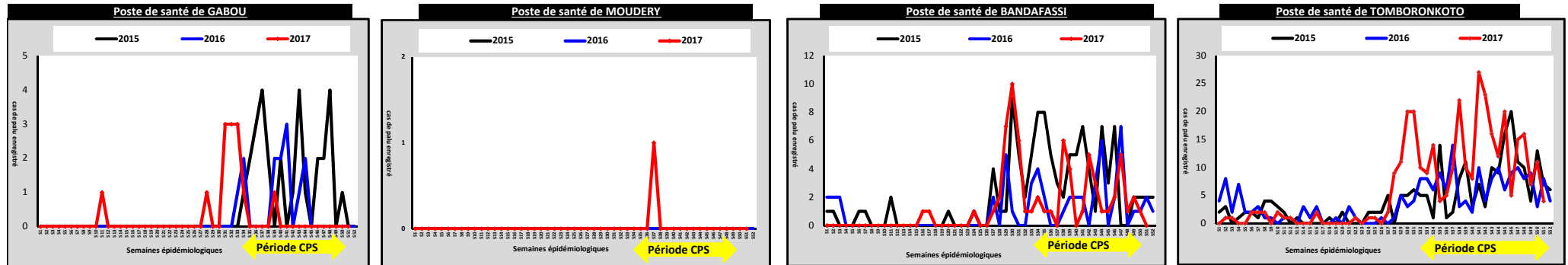
4 Passages prévus en 2017 : Fin Juillet, Août, Septembre et Octobre pour la Région de Kédougou (Sites Tomborokoto et Bandafassi).

3 Passages prévus en 2017 : Fin Août, Septembre et Octobre pour les régions de Tamba (Sites Moudery et Gabou), Kolda et Sédhiou.

Nombre de cas de paludisme enregistrés dans les sites des zones CPS à la Semaine 51_2017 : 18 au 24 Décembre 2017

Zones CPS			Enfants de - 5 Ans				Patients Agés de 5 ans à 10 Ans				Patients Agés de Plus de 10 Ans				TOTAL				
			Nombre Total de cas vus (toutes affections confondues)	* Nombre de cas Suspects de paludisme	Nombre de Tests (TDR) réalisés	Nombre de cas de paludisme confirmés	Nombre Total de cas vus (toutes affections confondues)	* Nombre de cas Suspects de paludisme	Nombre de Tests (TDR) réalisés	Nombre de cas de paludisme confirmés	Nombre Total de cas vus (toutes affections confondues)	* Nombre de cas Suspects de paludisme	Nombre de Tests (TDR) réalisés	Nombre de cas de paludisme confirmés	Nombre Total de cas vus (toutes affections confondues)	* Nombre de cas Suspects de paludisme (A)	Nombre de Tests (TDR) réalisés (B)	Nombre de cas de paludisme confirmés (P)	Pourcentage Cas chez les 0 - 10 Ans / Total Cas
Region	District	Sites																	
TAMBA	BAKEL	GABOU	48	3	3	0	32	2	2	0	193	10	10	2	273	15	15	2	0%
		MOUDERY	25	2	2	0	8	3	3	0	81	6	6	1	114	11	11	1	0%
KEDOUGOU	KEDOUGOU	BANDAFASSI	8	0	0	0	4	2	2	0	23	6	6	0	35	8	8	0	ND
		TOMBORONKOTO	12	5	5	4	4	4	4	3	26	7	7	5	42	16	16	12	58%

Evolution comparée des CAS de Paludisme chez les moins de 5 ans enregistrés par SITE à la semaine 51 de 2015 à 2017



Evolution comparée des CAS de Paludisme chez les 5 à 10 ans enregistrés par SITE à la semaine 51 de 2015 à 2017

