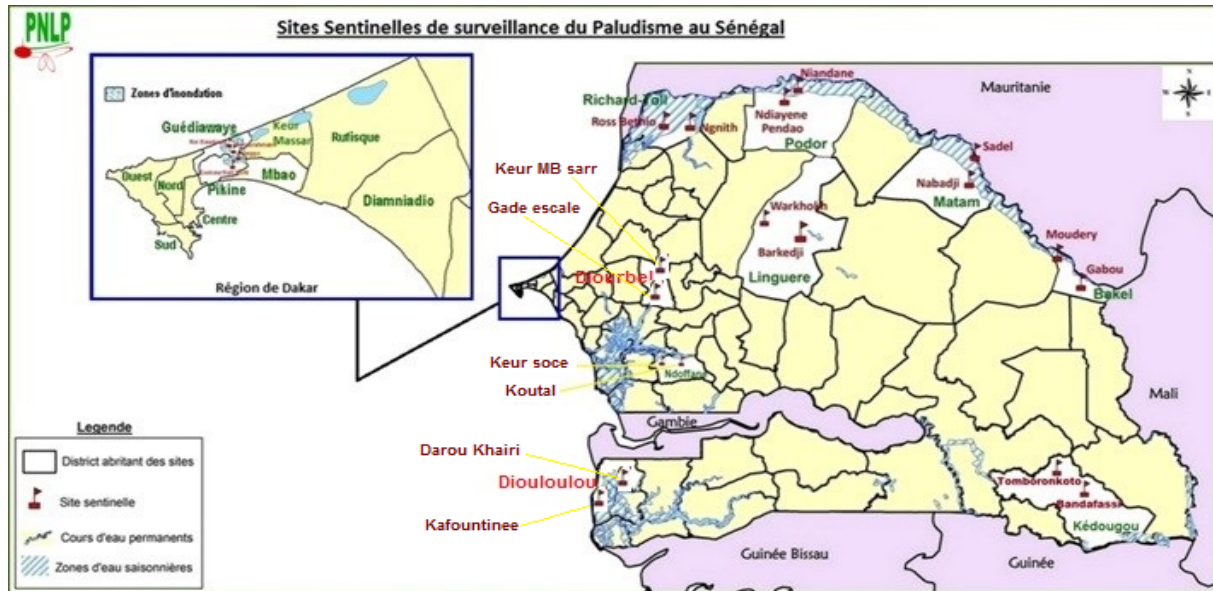


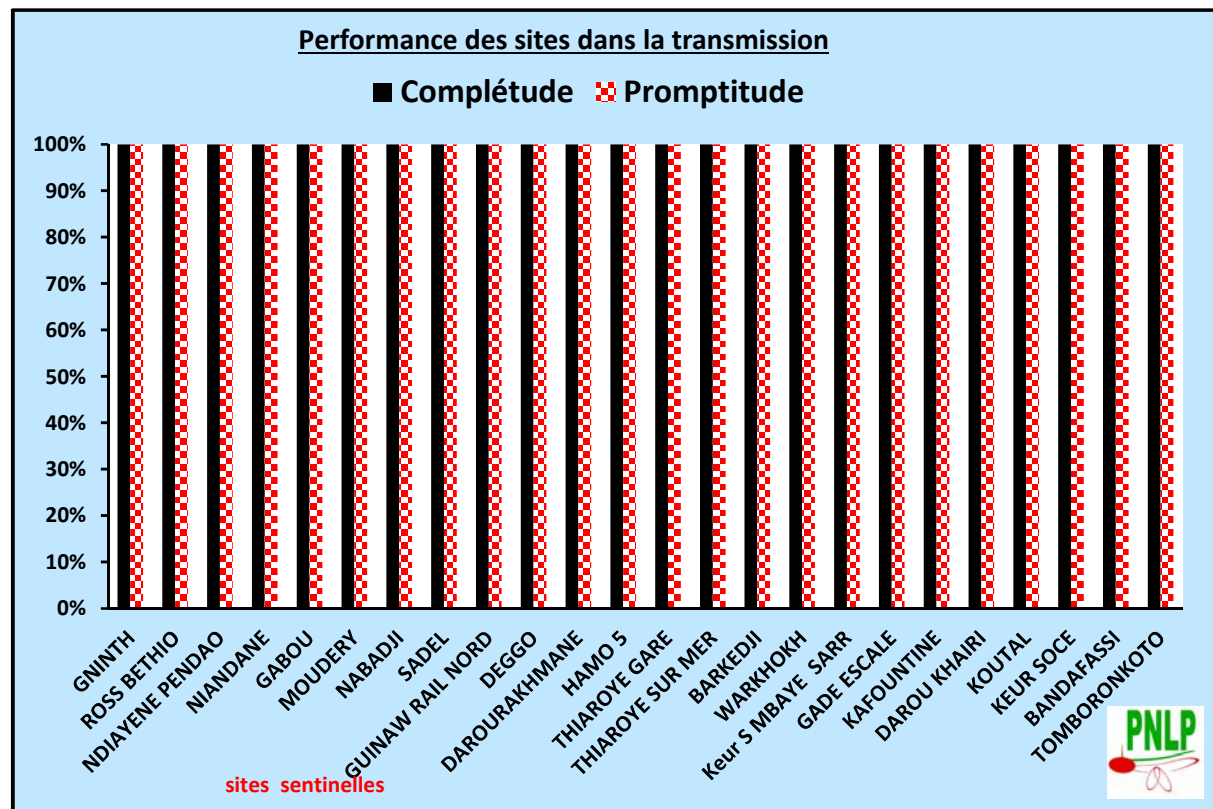


BULLETIN DE SURVEILLANCE SENTINELLE DU PALUDISME

N° B.S.E.P_50/2017 _____ Semaine épidémiologique du 11 au 17 Décembre 2017



Point sur le reporting hebdomadaire des sites



Nombre de cas de paludisme enregistrés par site à la Semaine 50_2017 : 11 au 17 Décembre 2017

REGIONS	DISTRICTS	SITES	Patients Agés de - 5 Ans				Patients Agés de 5 ans et +				Femmes Enceintes MALADES				TOTAL				
			Nombre Total de cas vus (toutes affections confondues)	* Nombre de cas Suspects de paludisme	Nombre de Tests (TDR) réalisés	Nombre de cas de paludisme confirmés	Nombre Total de cas vus (toutes affections confondues)	* Nombre de cas Suspects. de paludisme	Nombre de Tests (TDR) réalisés	Nombre de cas de paludisme confirmés	Nombre Total de cas vus (toutes affections confondues)	* Nombre de cas Suspects. de paludisme	Nombre de Tests (TDR) réalisés	Nombre de cas de paludisme confirmés	Nombre Total de cas vus (toutes affections confondues)	* Nombre de cas Suspects. de paludisme (A)	Nombre de Tests (TDR) réalisés (B)	Nombre de cas de paludisme confirmés (P)	Taux de Réalisation des TDR (B) / (A)
ST-LOUIS	RICHARD TOLL	GNINTH	40	6	6	0	69	13	13	0	4	0	0	0	113	19	19	0	100%
		ROSS BETHIO	30	2	2	0	250	9	9	0	29	0	0	0	309	11	11	0	100%
	PODOR	NDIAYENE PENDAO	8	4	4	0	59	4	4	0	4	1	1	0	71	9	9	0	100%
		NIANDANE	27	4	4	0	76	11	11	0	7	0	0	0	110	15	15	0	100%
MATAM	MATAM	NABADJI	30	4	4	0	58	20	20	0	5	0	0	0	93	24	24	0	100%
LOUGA	LINGUERE	BARKEJJI	31	2	2	0	106	12	12	0	6	1	1	0	143	15	15	0	100%
		WARKHOKH	14	4	4	0	26	7	7	0	2	1	1	0	42	12	12	0	100%
KAOLACK	NDOFFANE	KOUTAL	22	7	7	1	127	16	16	0	2	0	0	0	151	23	23	1	100%
		KEUR SOCE	20	3	3	0	54	6	6	0	1	1	1	0	75	10	10	0	100%
DIOURBEL	DIOURBEL	KEUR MBAYE SARR	130	28	28	2	331	210	210	71	15	0	0	0	476	238	238	73	100%
		GADE ESCALE	10	2	2	0	39	9	9	0	7	0	0	0	56	11	11	0	100%
DAKAR	PIKINE	GUINAW RAIL NORD	95	7	7	0	191	15	15	3	13	0	0	0	299	22	22	3	100%
		DEGGO	146	8	8	0	331	68	68	13	26	0	0	0	503	76	76	13	100%
	GUEDEIWAYE	DAROURAKHMANE	45	8	8	0	115	16	16	2	2	1	1	1	162	25	25	3	100%
		HAMO 5	89	5	5	0	127	3	3	0	21	0	0	0	237	8	8	0	100%
	MBAO	THIAROYE GARE	65	1	1	0	86	6	6	1	6	0	0	0	157	7	7	1	100%
		THIAROYE SUR MER	98	25	25	0	93	25	25	0	18	0	0	0	209	50	50	0	100%
TAMBA	BAKEL	GABOU	29	1	1	0	182	7	7	0	6	1	1	0	217	9	9	0	100%
		MOUDERY	16	2	2	0	100	15	15	0	4	0	0	0	120	17	17	0	100%
KEDOUGOU	KEDOUGOU	BANDAFASSI	11	3	3	1	53	12	12	3	0	0	0	0	64	15	15	4	100%
		TOMBORONKOTO	26	17	17	11	82	32	32	18	2	1	1	1	110	50	50	30	100%
ZIGUINCHOR	DIOULOULOU	KAFOUNTINE	67	40	40	2	143	53	53	4	9	0	0	0	219	93	93	6	100%
		DAROU KHAIRI	11	1	1	0	23	3	3	0	2	0	0	0	36	4	4	0	100%

Districts	Sites	Disponibilité des intrants	
		Nombre de jours de rupture de TDR dans la semaine	Nombre de jours de rupture d' ACT dans la semaine
RICHARD TOLL	GNINTH	0	0
	ROSS BETHIO	0	0
PODOR	NDIAYENE PENDAO	0	0
	NIANDANE	0	0
BAKEL	GABOU	0	0
	MOUDERY	0	0
DIOURBEL	Keur S BM SARR	0	0
	GADE ESCALE	0	0

NT = Non Transmises
ND = Non disponible
NA = Non Appliquée

Districts	Sites	Disponibilité des intrants	
		Nombre de jours de rupture de TDR dans la semaine	Nombre de jours de rupture d' ACT dans la semaine
MATAM	NABADJI	0	0
	SADEL	0	0
PIKINE	GUINAW RAIL NORD	0	0
	DEGGO	0	0
GUEDEIWAYE	DAROURAKHMANE	0	0
	HAMO	0	0
DIOULOULOU	KAFOUNTINE	0	0
	DAROU KHAIRI	0	0

Districts	Sites	Disponibilité des intrants	
		Nombre de jours de rupture de TDR dans la semaine	Nombre de jours de rupture d' ACT dans la semaine
MBAO	THIAROYE GARE	0	0
	THIAROYE SUR MER	0	0
LINGUERE	BARKEJJI	0	0
	WARKHOKH	0	0
NDOFFANE	KOUTAL	0	0
	KEUR SOCE	0	0
KEDOUGOU	BANDAFASSI	0	0
	TOMBORONKOTO	0	0

00 cas enregistré dans les sites du Nord à Sem50

Zéro cas enregistré

Rappel sur les Investigations dans la zone de préélimination de Richard Toll, Podor et Matam :

FDA : Focal Drugs Administration : Dans la concession du Cas Index Toutes les personnes sont traitées.

FTAT : Focal Test And Treat : Dans la concession du Cas Index Toutes les personnes sont testées et les positives sont traitées.

FSTAT : Focal Screening Test And Treat : Les 5 concessions voisines de la concession du Cas Index sont visitées et les personnes à risques (Présentant une fièvre, Ayant voyagées dans les 15 jours ou n'ayant pas dormi sous MII la nuit précédente) sont testées et les positives sont traitées.

Cumul Cas de paludisme par CATEGORIE enregistrés par site à la Semaine 50_2017

REGIONS	DISTRICTS	SITES	Patients Agés de - 5 Ans			Patients Agés de 5 - 10 ans			Patients Agés de 10 ans et +			Femmes Enceintes MALADES			Rapport par Catégorie					ZONES
			Nombre Total de cas vus (toutes affections confondues)	* Nombre de cas Suspects de paludisme	Nombre de cas de paludisme confirmés	Nombre Total de cas vus (toutes affections confondues)	* Nombre de cas Suspects de paludisme	Nombre de cas de paludisme confirmés	Nombre Total de cas vus (toutes affections confondues)	* Nombre de cas Suspect. de paludismes	Nombre de cas de paludisme confirmés	Nombre Total de cas vus (toutes affections confondues)	* Nombre de cas Suspects de paludisme	Nombre de cas de paludisme confirmés	Total Cas	% des Moins de 5 ans	% des 5 - 10 ans	% des Plus de 10 ans	% des Femmes Enceinte	
ST-LOUIS	RICHARD TOLL	GNINTH	2442	305	0	715	186	1	2930	325	3	183	12	0	4	0%	25%	75%	0%	NORD
		ROSS BETHIO	2560	463	1	910	120	2	5919	456	18	691	18	0	21	5%	10%	86%	0%	
	PODOR	NDIAYENE PENDAO	471	186	0	241	13	0	2457	68	5	203	31	0	5	0%	0%	100%	0%	
		NIANDANE	1574	291	0	440	83	0	2528	206	0	316	14	1	1	0%	0%	0%	100%	
MATAM	MATAM	NABADJI	1994	391	0	337	123	0	2291	379	17	147	9	0	17	0%	0%	100%	0%	
		SADEL	705	61	0	302	57	1	2728	124	2	91	5	0	3	0%	33%	67%	0%	
LOUGA	LINGUERE	BARKEDJI	2169	152	0	747	155	4	5922	423	22	711	33	0	26	0%	15%	85%	0%	
		WARKHOKH	795	177	0	269	111	2	2102	355	9	394	51	0	11	0%	18%	82%	0%	
KAOLACK	NDOFFANE	KOUTAL	1912	317	4	600	155	11	4341	428	43	206	2	0	58	7%	19%	74%	0%	
		KEUR SOCE	1723	221	1	463	120	10	2565	258	23	482	5	2	36	3%	28%	64%	6%	
DIOURBEL	DIOURBEL	KEUR MBAYE SARR	8528	2156	113	3632	1909	434	16084	7495	2336	1347	104	17	2900	4%	15%	81%	1%	
		GADE ESCALE	1089	85	2	365	86	1	1975	224	27	265	14	0	30	7%	3%	90%	0%	
DAKAR	PIKINE	GUINAW RAIL NORD	6163	801	4	2316	400	8	8088	724	87	1007	19	2	101	4%	8%	86%	2%	
		DEGGO	11549	1475	10	3293	857	16	14584	2514	227	1202	23	1	254	4%	6%	89%	0%	
	GUEDEAWAYE	DAROURAKHMANE	4181	219	3	1500	125	5	5975	336	29	149	21	4	41	7%	12%	71%	10%	
		HAMO 5	6236	434	3	1742	300	4	6951	528	11	1032	39	0	18	17%	22%	61%	0%	
	MBAO	THIAROYE GARE	4359	246	5	1076	150	8	4187	205	23	466	10	0	36	14%	22%	64%	0%	
		THIAROYE SUR MER	5283	1500	8	1694	553	11	5307	1219	88	1520	53	1	108	7%	10%	81%	1%	
TAMBA	BAKEL	GABOU	1775	100	13	1309	181	49	10233	860	376	401	54	16	454	3%	11%	83%	4%	
		MOUDERY	1151	323	1	936	264	0	4962	641	12	387	33	0	13	8%	0%	92%	0%	
KEDOUGOU	KEDOUGOU	BANDAFASSI	964	330	67	464	291	152	2597	1227	623	259	66	39	881	8%	17%	71%	4%	
		TOMBORONKOTO	2188	996	323	955	640	443	3654	1509	921	352	149	99	1786	18%	25%	52%	6%	
ZIGUINCHOR	DIOULOULOU	KAFOUNTINE	4307	2264	24	927	307	18	6870	1474	168	663	62	2	212	11%	8%	79%	1%	
		DAROU KHAIRI	802	142	0	208	33	0	855	77	7	55	2	0	7	0%	0%	100%	0%	
																				SUD SUD-EST

REGIONS	DISTRICTS	SITES	Nombre Total de cas vus (toutes affections confondues) (C)	* Nombre Total de cas Suspects de paludisme (A)	Nombre total de Tests (TDR) réalisés (B)	Nombre de cas de paludisme confirmés (P)	Total Cas Suspects / Total Consultants (A) / (C)	Taux de Réalisation des TDR (B) / (A)	Taux de Positivité (P) / (B)	CUMUL à	ZONES
ST-LOUIS	RICHARD TOLL	GNINTH	6 270	828	828	4	13%	100%	0%	S50	NORD
		ROSS BETHIO	10 080	1 057	1 057	21	10%	100%	2%	S50	
	PODOR	NDIAYENE PENDAO	3 372	298	298	5	9%	100%	2%	S50	
		NIANDANE	4 858	594	594	1	12%	100%	0%	S50	
MATAM	MATAM	NABADJI	4 769	902	902	17	19%	100%	2%	S50	NORD
		SADEL	3 826	247	247	3	6%	100%	1%	S50	
LOUGA	LINGUERE	BARKEDJI	9 549	763	763	26	8%	100%	3%	S50	NORD
		WARKHOKH	3 560	694	694	11	19%	100%	2%	S50	
KAOLACK	NDOFFANE	KOUTAL	7 059	902	902	58	13%	100%	6%	S50	CENTRE
		KEUR SOCE	5 233	604	604	36	12%	100%	6%	S50	
DIOURBEL	DIOURBEL	Keur S MBAYE SARR	29 591	11 664	11 664	2 900	39%	100%	25%	S50	CENTRE
		GADE ESCALE	3 694	409	409	30	11%	100%	7%	S50	
DAKAR	PIKINE	GUINAW RAIL NORD	17 574	1 944	1 944	101	11%	100%	5%	S50	OUEST
		DEGGO	30 628	4 869	4 869	254	16%	100%	5%	S50	
	GUEDIAWAYE	DAROURAKHMANE	11 805	701	701	41	6%	100%	6%	S50	
		HAMO 5	15 961	1 301	1 301	18	8%	100%	1%	S50	
	MBAO	THIAROYE GARE	10 088	611	611	36	6%	100%	6%	S50	
		THIAROYE SUR MER	13 804	3 325	3 321	108	24%	100%	3%	S50	
TAMBA	BAKEL	GABOU	13 718	1 195	1 195	454	9%	100%	38%	S50	SUD SUD -EST
		MOUDERY	7 436	1 261	1 261	13	17%	100%	1%	S50	
KEDOUGOU	KEDOUGOU	BANDAFASSI	4284	1914	1914	881	45%	100%	46%	S50	SUD SUD -EST
		TOMBORONKOTO	7149	3294	3294	1786	46%	100%	54%	S50	
ZIGUINCHOR	DIOULOLOU	KAFOUNTINE	12767	4107	4107	212	32%	100%	5%	S50	SUD SUD -EST
		DAROU KHAIRI	1920	254	254	7	13%	100%	3%	S50	

NA = Non Appliquée

ZONES	Cumul à Sem 50 : Niveau des indicateurs par zone								
	Taux de réalisation des tests	Total Cas	% des Moins de 5 ans	% des 5 - 10 ans	% des Plus de 10 ans	% des Femmes Enceinte	Cas suspects / Consultants	% Positivité des tests	Morbidité proportionnelle
Nord	100%	88	1%	13%	74%	13%	12%	2%	0,2%
Centre	100%	3024	5%	16%	77%	2%	30%	22%	6,6%
Ouest	100%	558	9%	14%	75%	2%	13%	4%	0,6%
Sud Sud-Est	100%	3353	8%	10%	79%	2%	25%	28%	7,1%

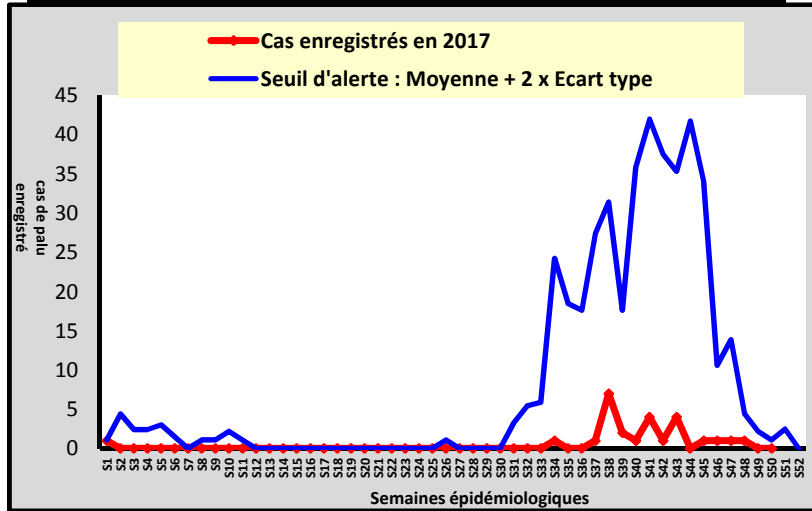


Suivi du seuil d'alerte par SITE à la semaine 50 _ 2017

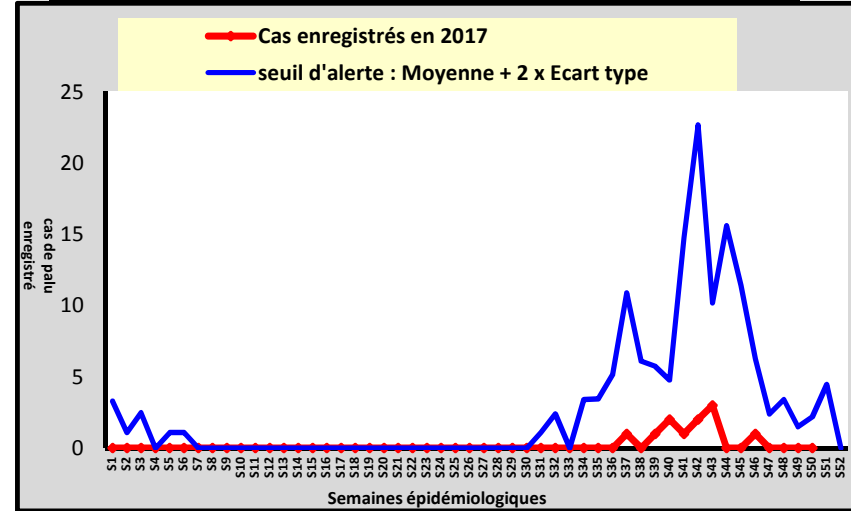
DISTRICT SANITAIRE DE LINGUERE

Seuil d'alerte calculé sur une période de 5 ans (2012 - 2016)

Poste de santé de BARKEDJI

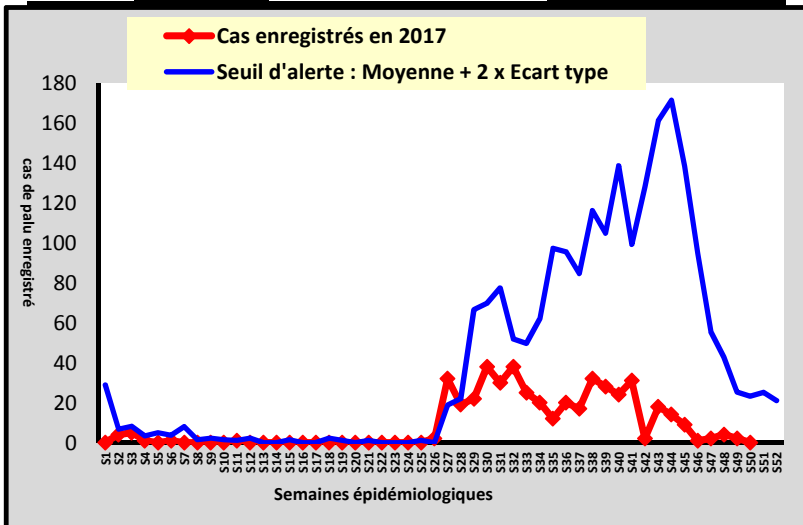


Poste de santé de WARKHOKH

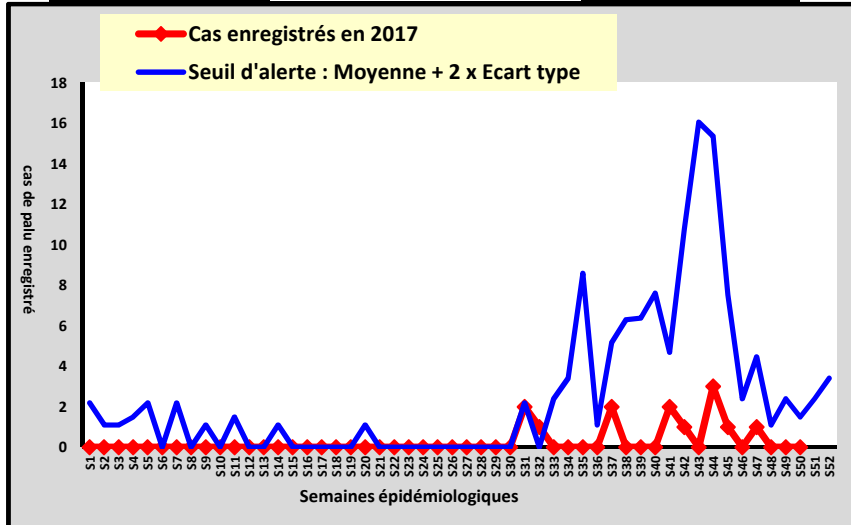


DISTRICT SANITAIRE DE BAKEL

Poste de santé de GABOU



Poste de santé de MOUDERY



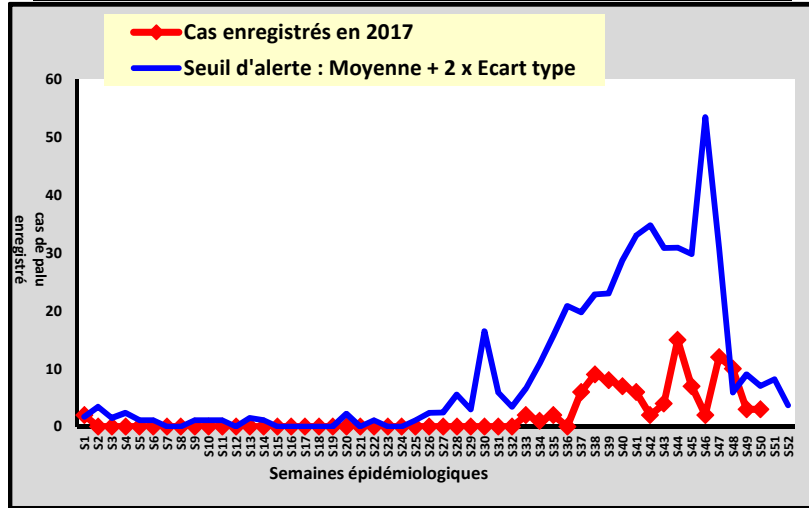


DISTRICT SANITAIRE DE PIKINE

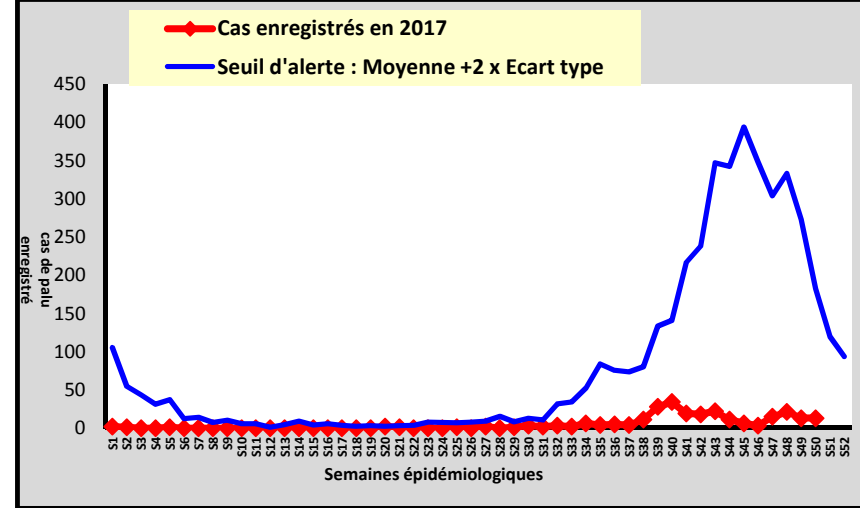
Seuil d'alerte calculé sur une période de 5 ans



Poste de santé de GUINAW RAIL NORD



Poste de santé de DEGGO

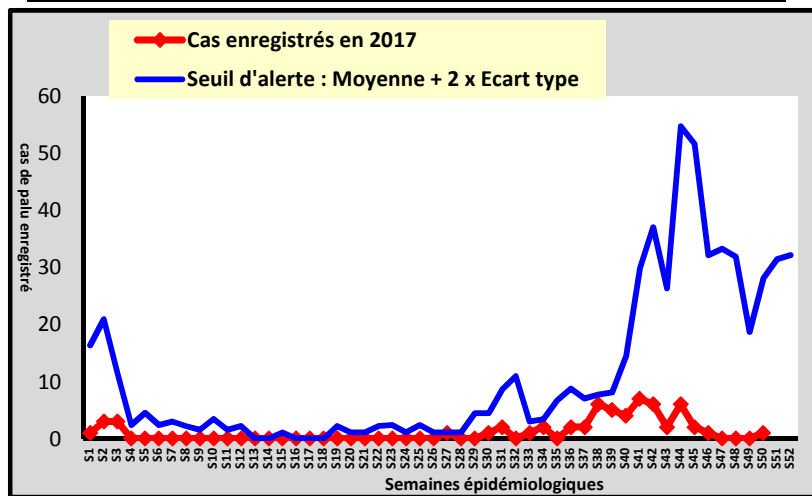


DISTRICT SANITAIRE DE NDOFFANE

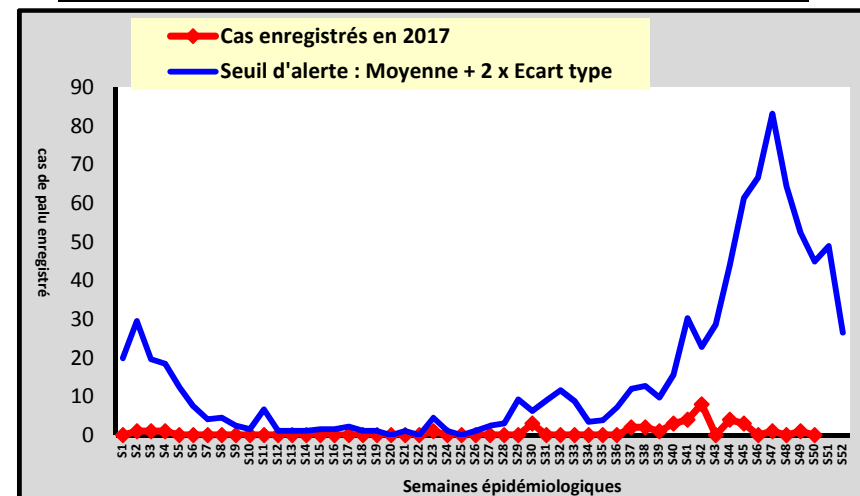
Seuil d'alerte calculé sur une période de 5 ans



Poste de santé de KOUTAL



Poste de santé de KEUR SOCE



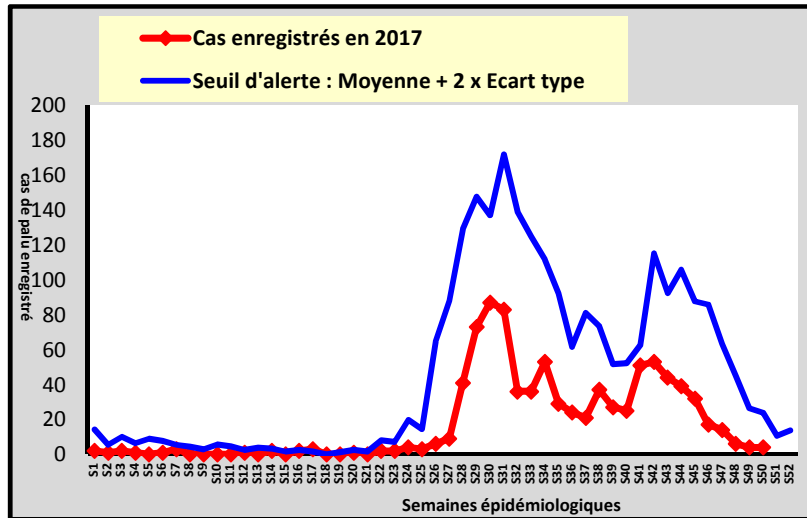


DISTRICT SANITAIRE DE KEDOUGOU

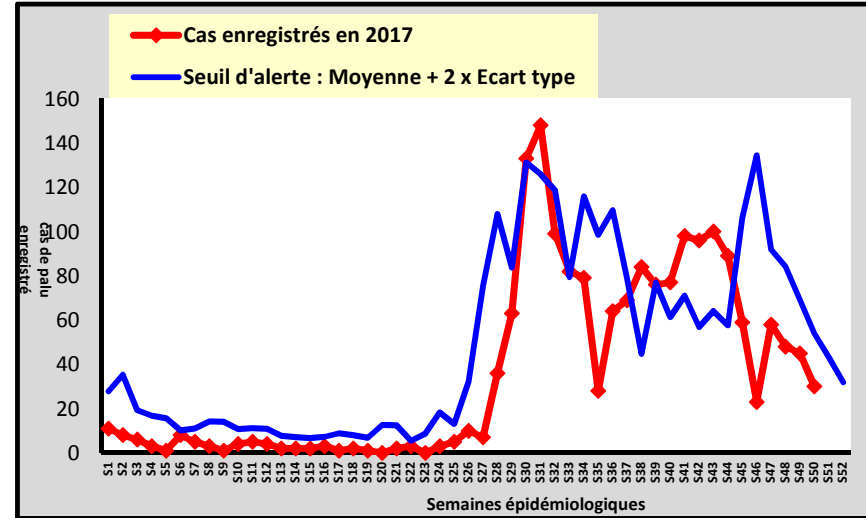
Seuil d'alerte calculé sur une période de 5 ans



Poste de santé de BANDAFASSI



Poste de santé de TOMBORONKOTO

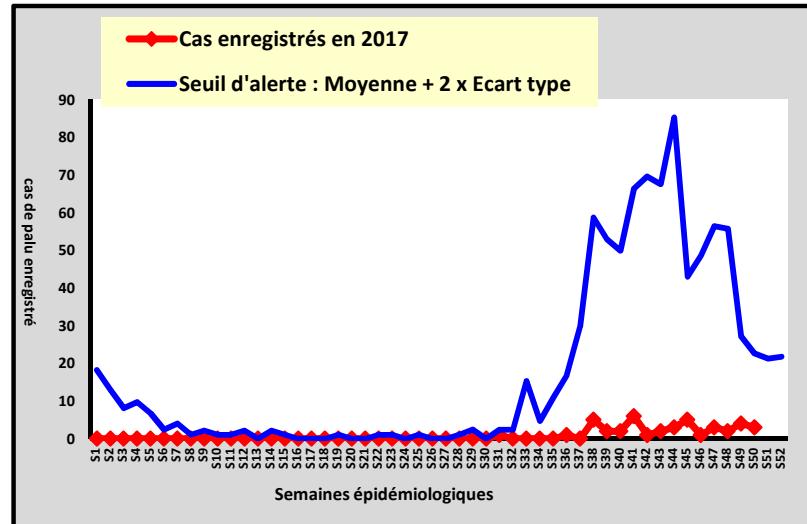


DISTRICT SANITAIRE DE GUEDIAWAYE

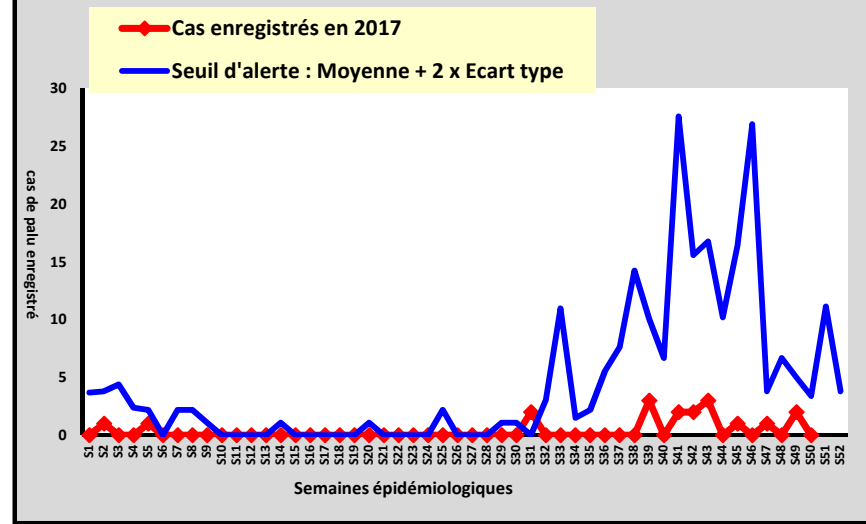
Seuil d'alerte calculé sur une période de 5 ans



Poste de santé de DAROURAHMANE



Poste de santé de HAMO 5



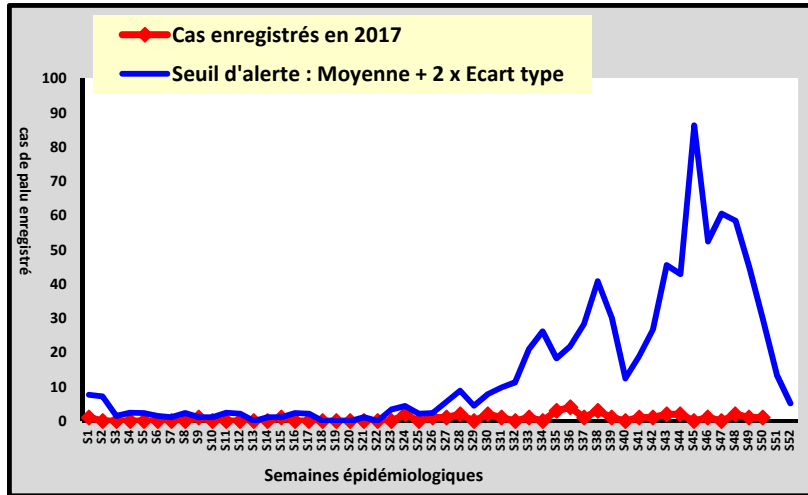


DISTRICT SANITAIRE DE MBAO

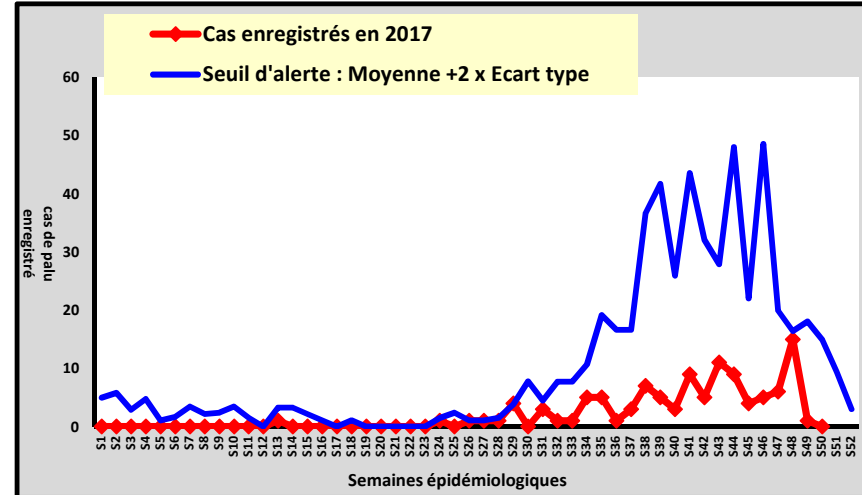
Seuil d'alerte calculé sur une période de 5 ans



Poste de santé de THIAROYE GARE



Poste de santé de THIAROYE SUR MER

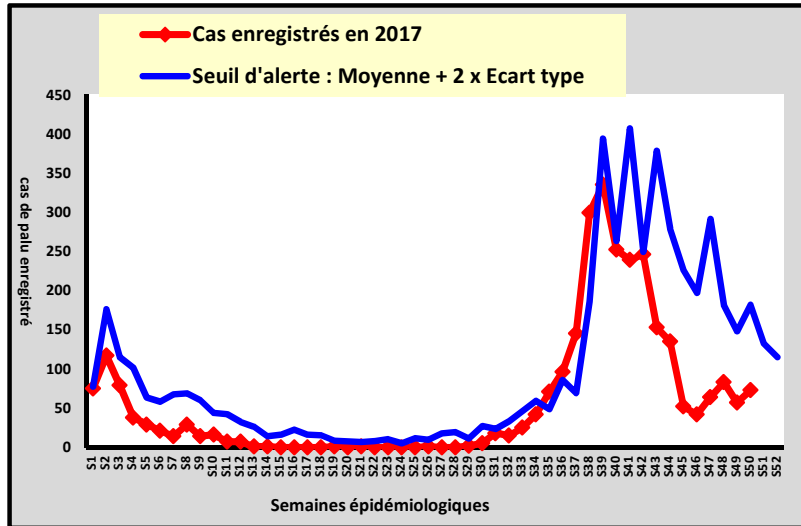


DISTRICT SANITAIRE DE DIORBEL

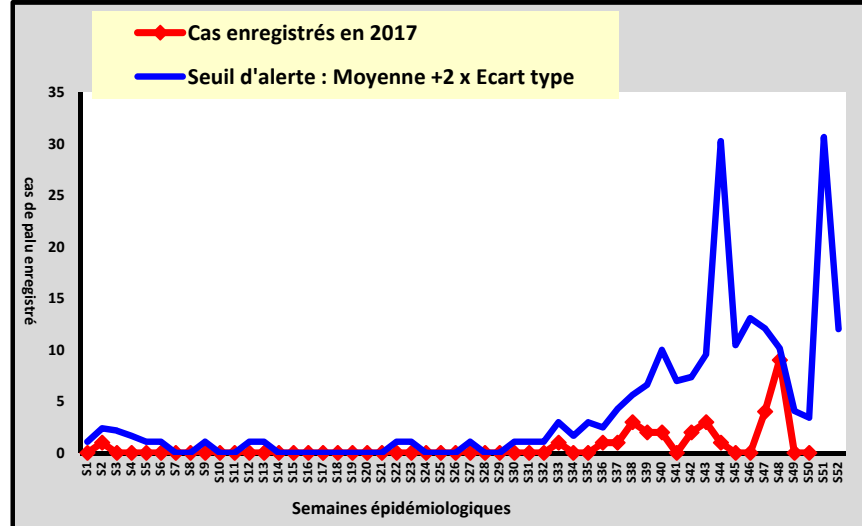
Seuil d'alerte calculé sur une période de 5 ans



Poste de santé de KEUR S. MBAYE SARR



Poste de santé de GADE ESCALE



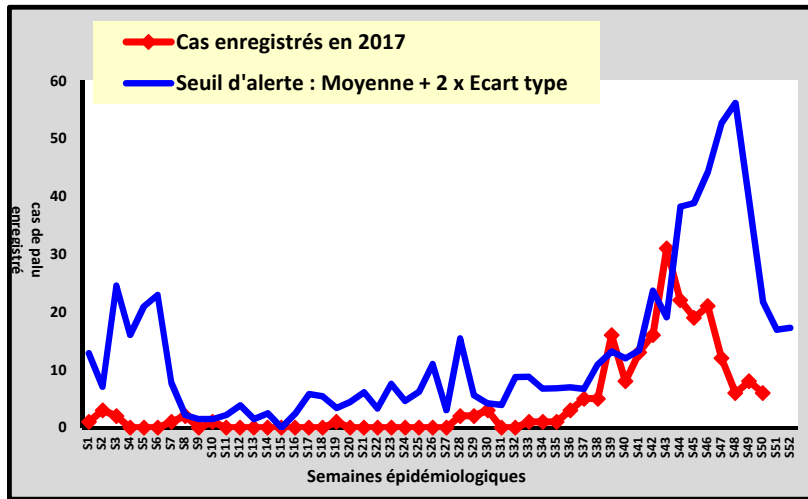


DISTRICT SANITAIRE DE DIULOULOU

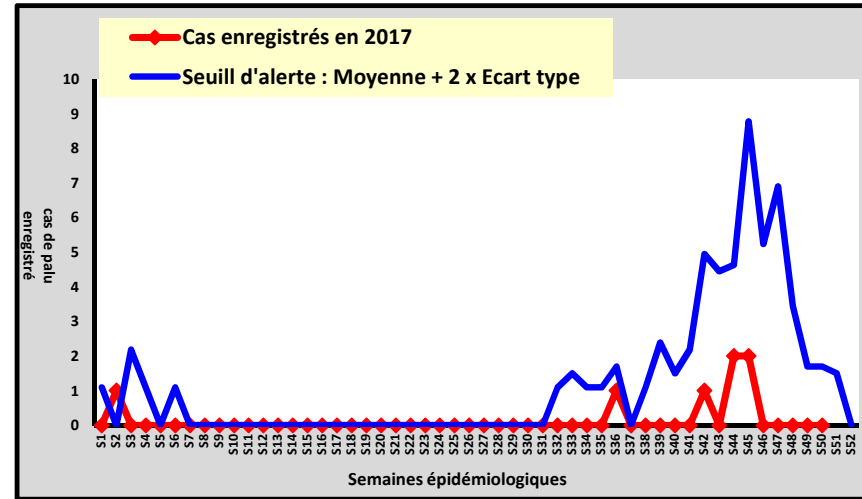


Seuil d'alerte calculé sur une période de 5 ans

Poste de santé de KAFOUNTINE

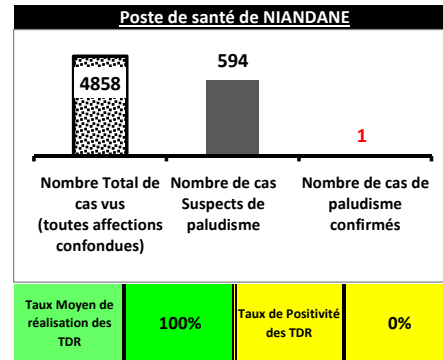
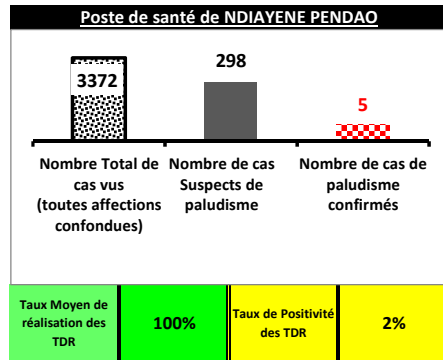


Poste de santé de DAROU KHAIRI

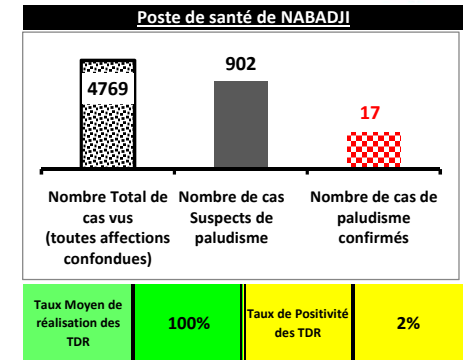
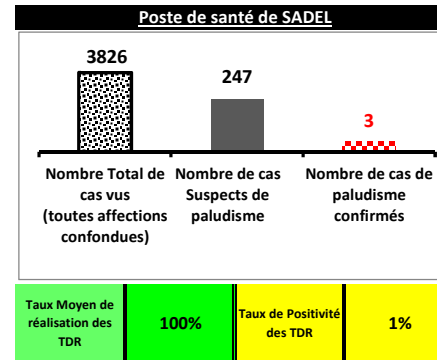




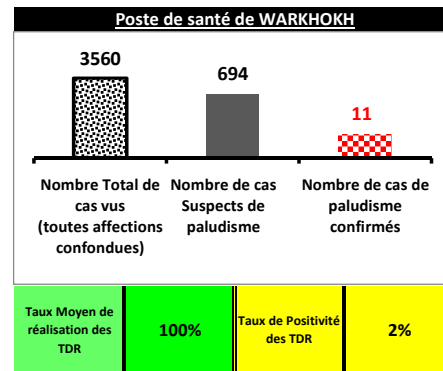
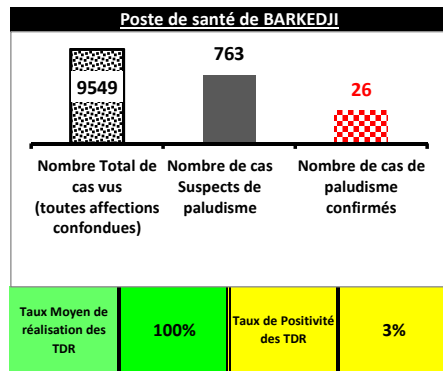
DISTRICT SANITAIRE DE PODOR



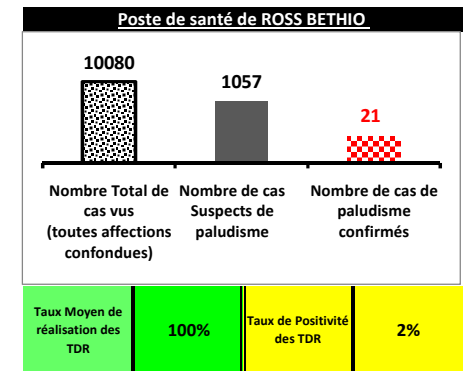
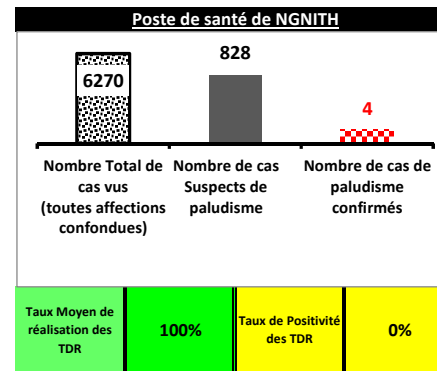
DISTRICT SANITAIRE DE MATAM



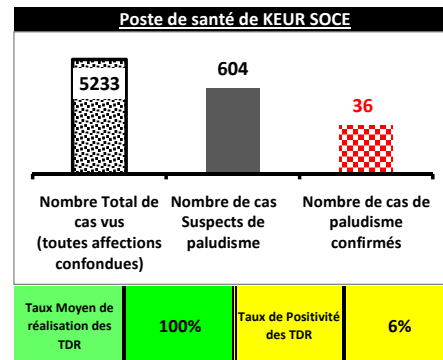
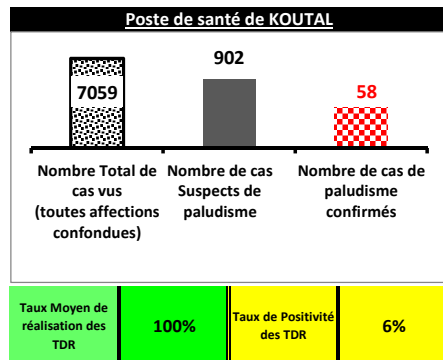
DISTRICT SANITAIRE DE LINGUERE



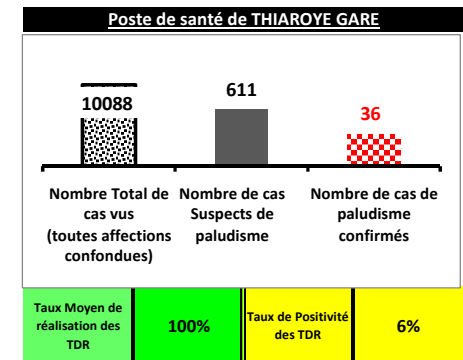
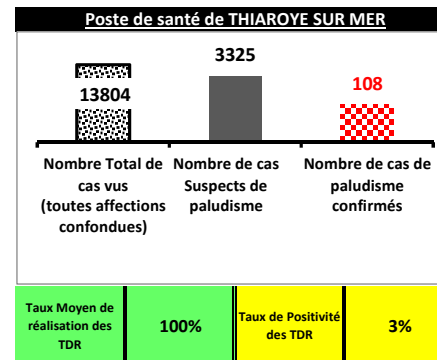
DISTRICT SANITAIRE DE RICHARD TOLL



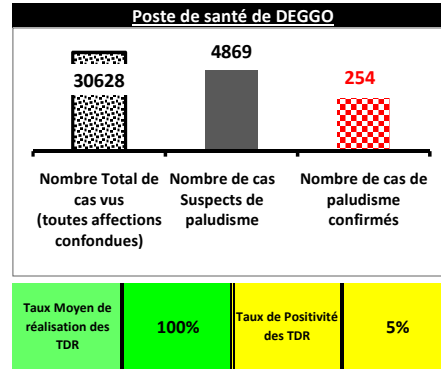
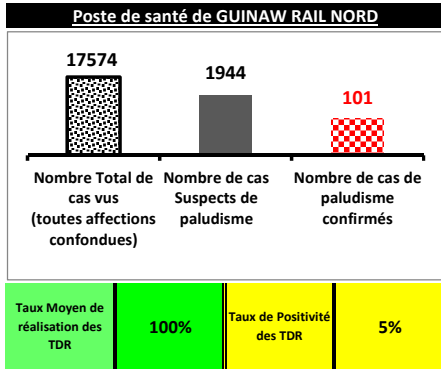
DISTRICT SANITAIRE DE NDOFFANE



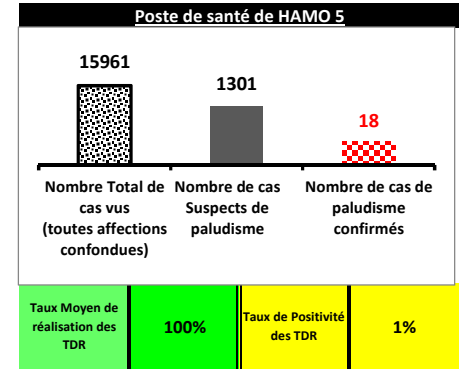
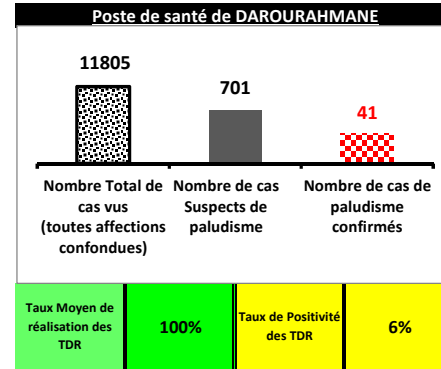
DISTRICT SANITAIRE DE MBAO



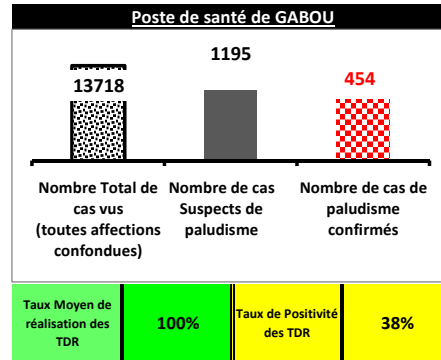

DISTRICT SANITAIRE DE PIKINE



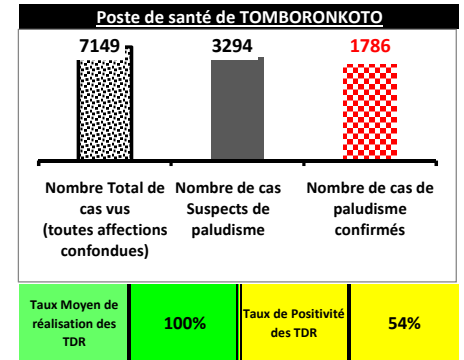
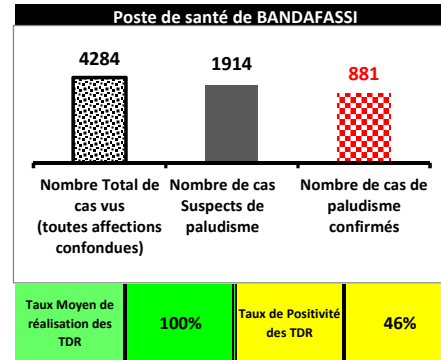
DISTRICT SANITAIRE DE GUEDEAWAYE



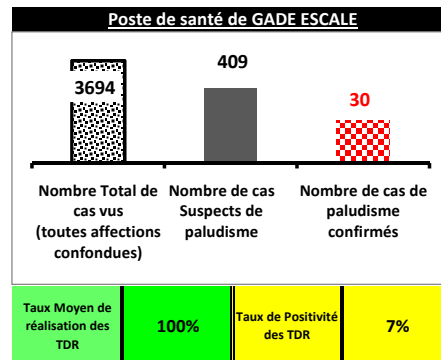
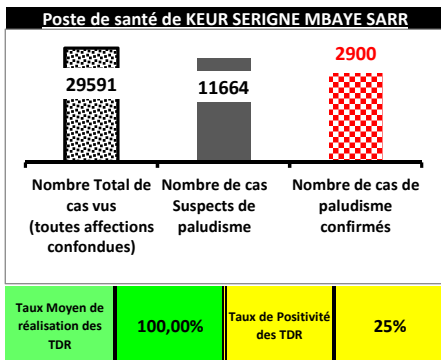
DISTRICT SANITAIRE DE BAKEL



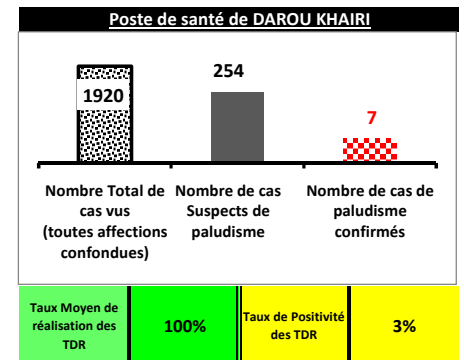
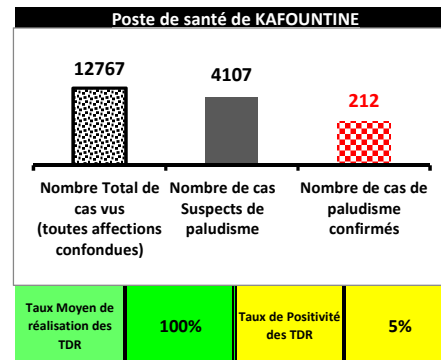
DISTRICT SANITAIRE DE KEDOUGOU



DISTRICT SANITAIRE DE DIOURBEL



DISTRICT SANITAIRE DE DIOULOULOU



Indicateur de performance pour le "Taux Moyen de réalisation des TDR"

Taux de moyen de réalisation TDR inférieur à 80%

Taux de moyen de réalisation TDR compris entre 80% et 99%

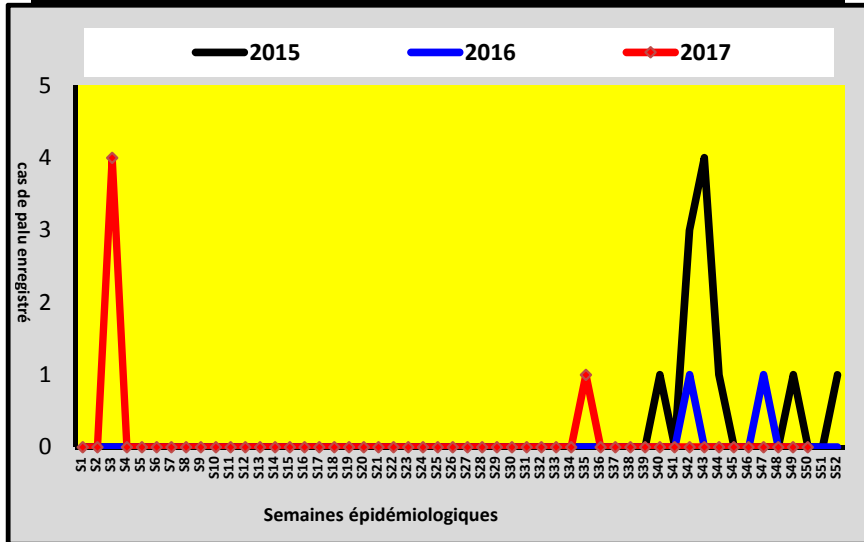
NA Cas Suspect = zéro

Taux moyen de réalisation des TDR = 100%

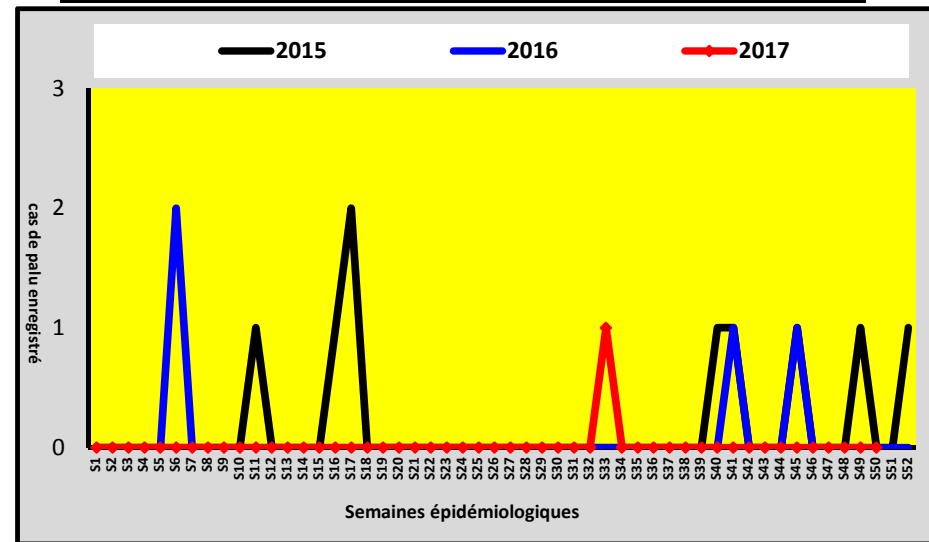


DISTRICT SANITAIRE DE PODOR

Poste de santé de NDIAYENE PENDAO

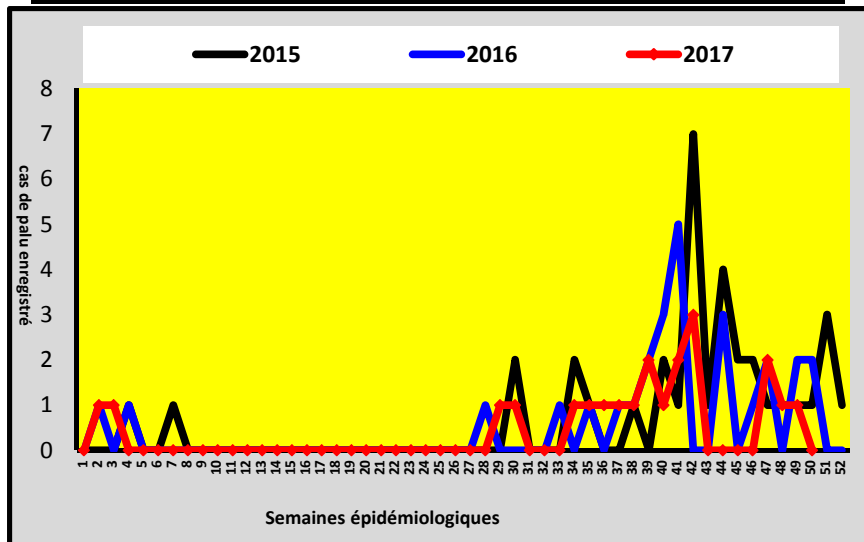


Poste de santé de NIANDANE

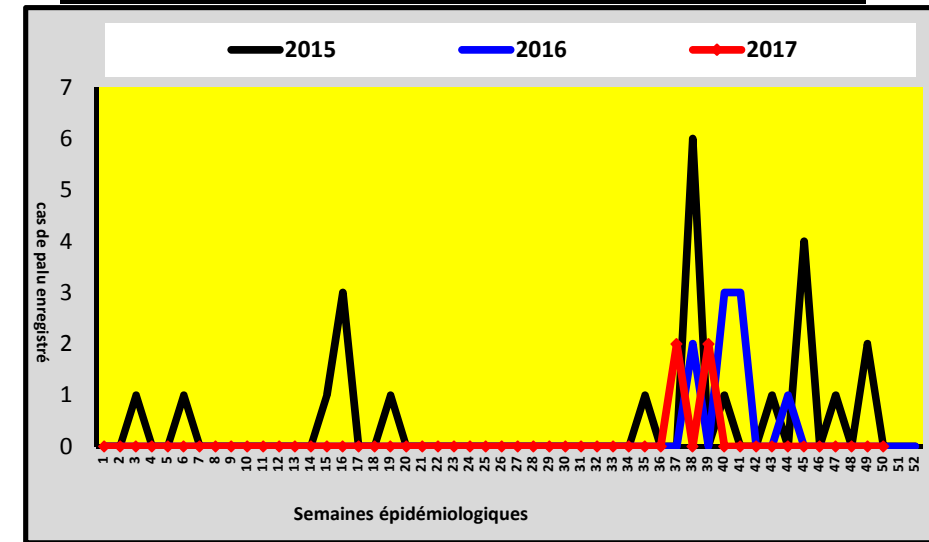


DISTRICT SANITAIRE DE RICHARD TOLL

Poste de santé de ROSS BETHIO



Poste de santé de NGNITH

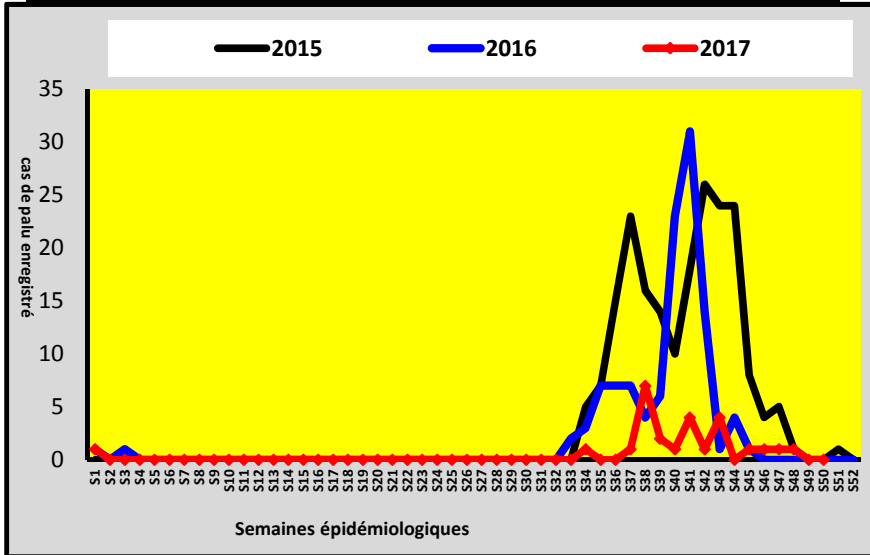




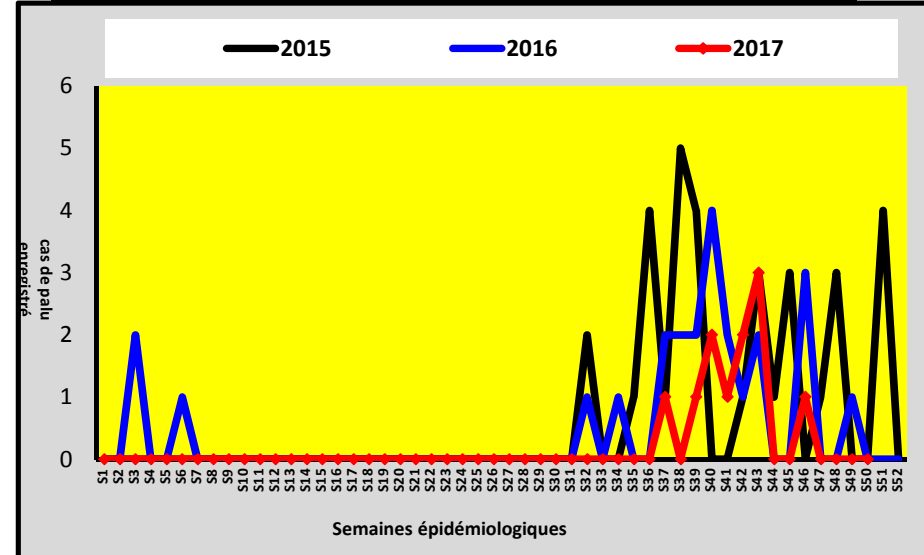
DISTRICT SANITAIRE DE LINGUERE



Poste de santé de BARKEDJI



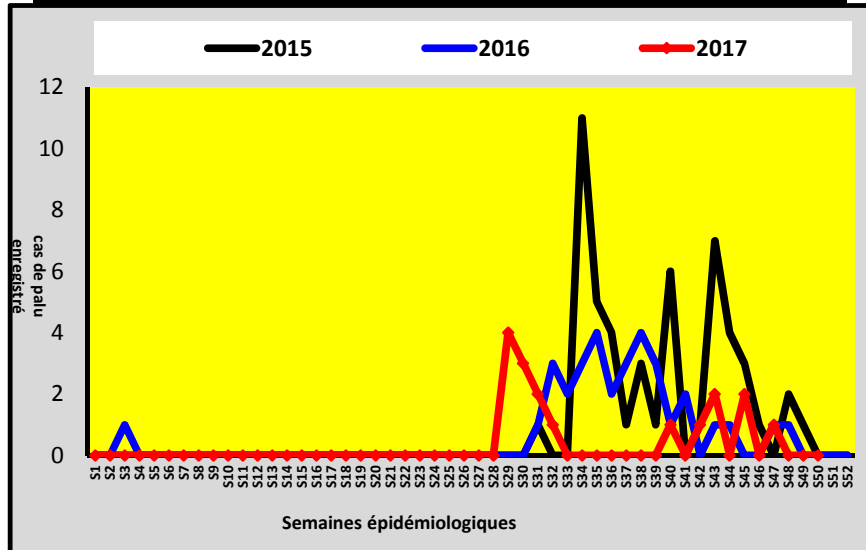
Poste de santé de WARKHOKH



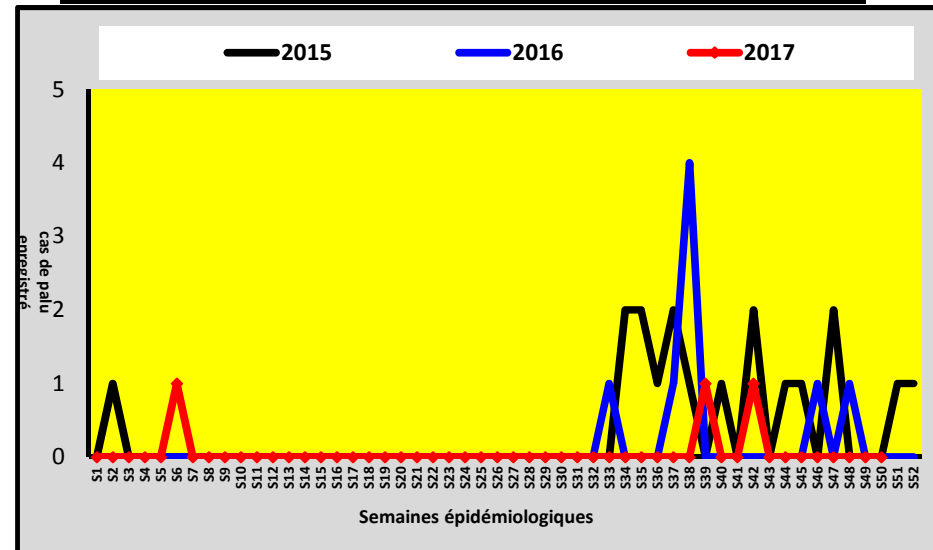
DISTRICT SANITAIRE DE MATAM



Poste de santé de NABADJI



Poste de santé de SADEL

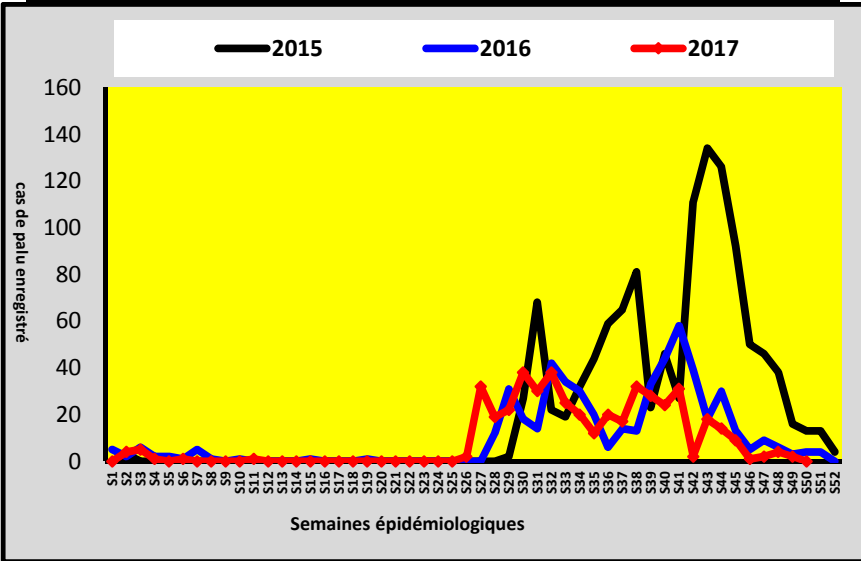




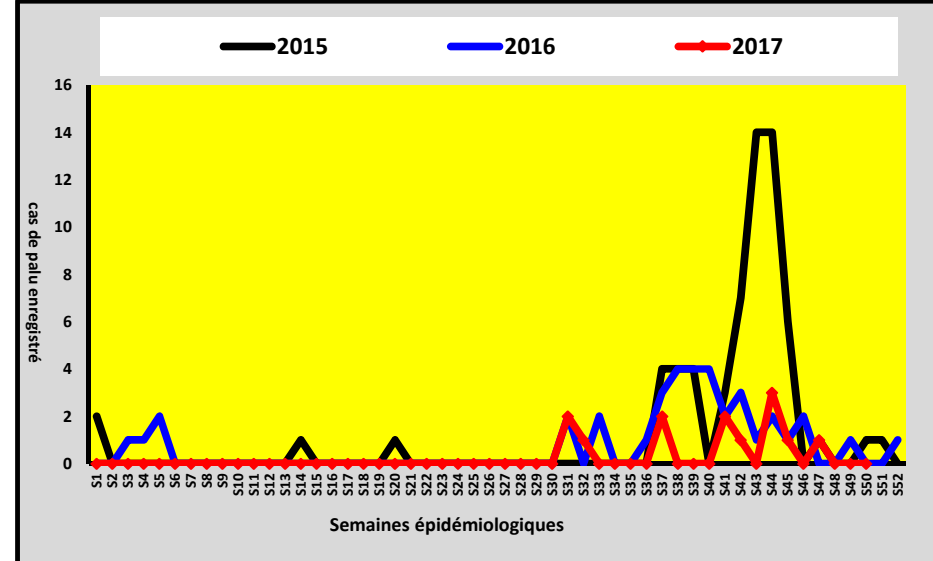
DISTRICT SANITAIRE DE BAKEL



Poste de santé de GABOU



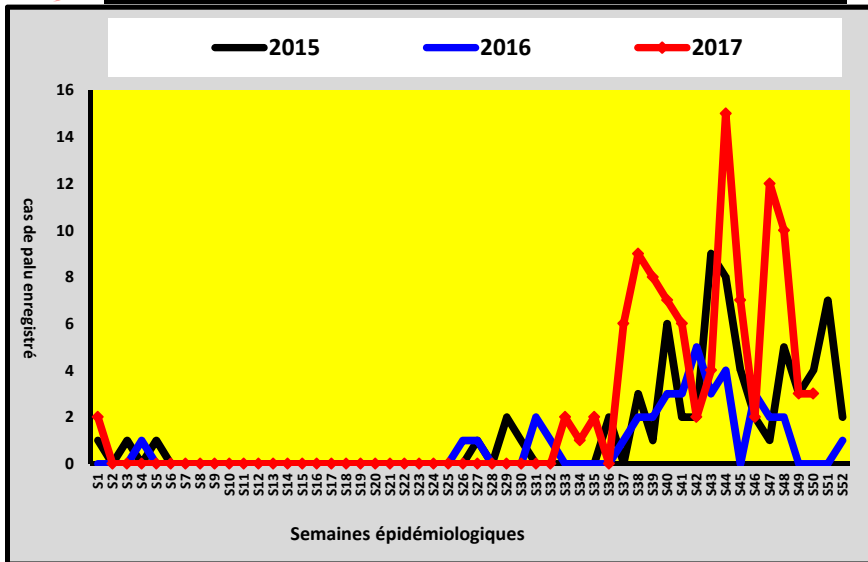
Poste de santé de MOUDERY



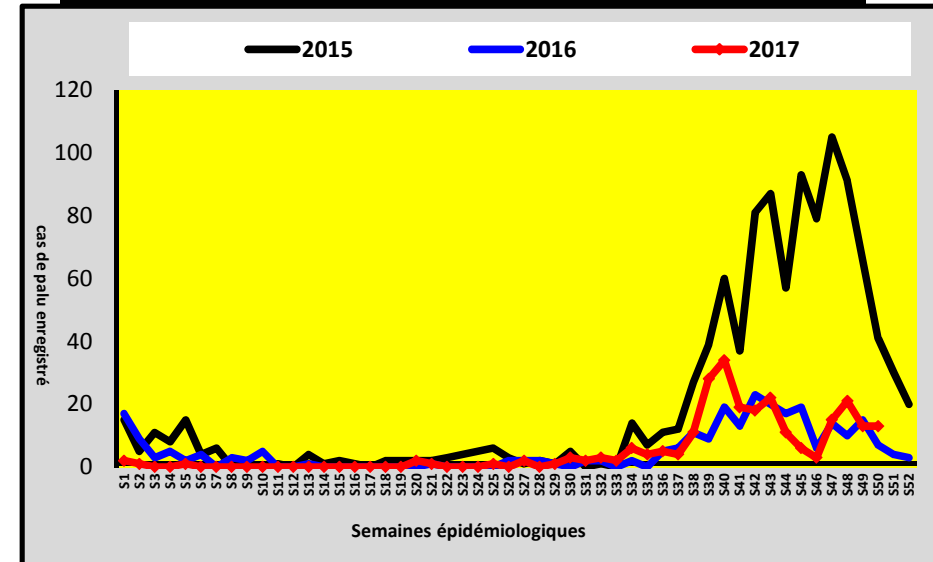
DISTRICT SANITAIRE DE PIKINE



Poste de santé de GUINAW RAIL NORD



Poste de santé de DEGGO

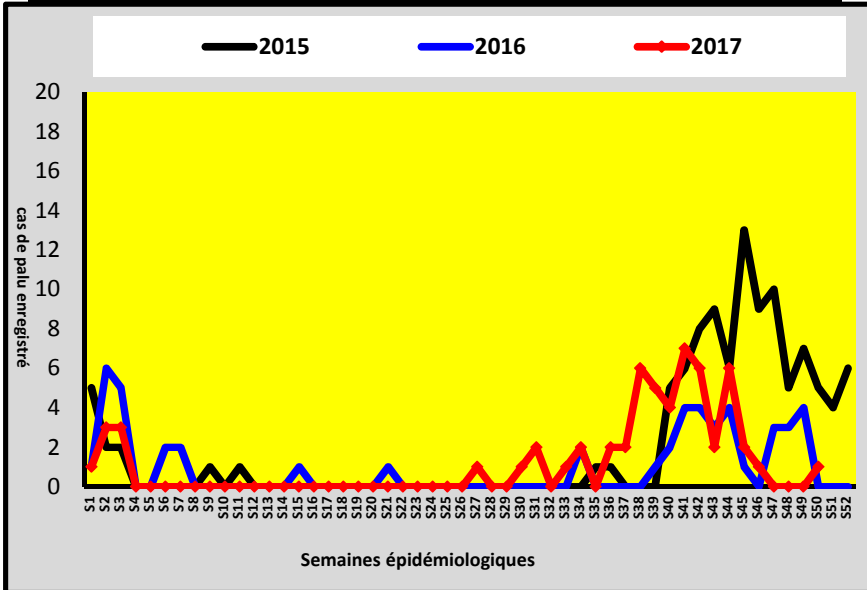




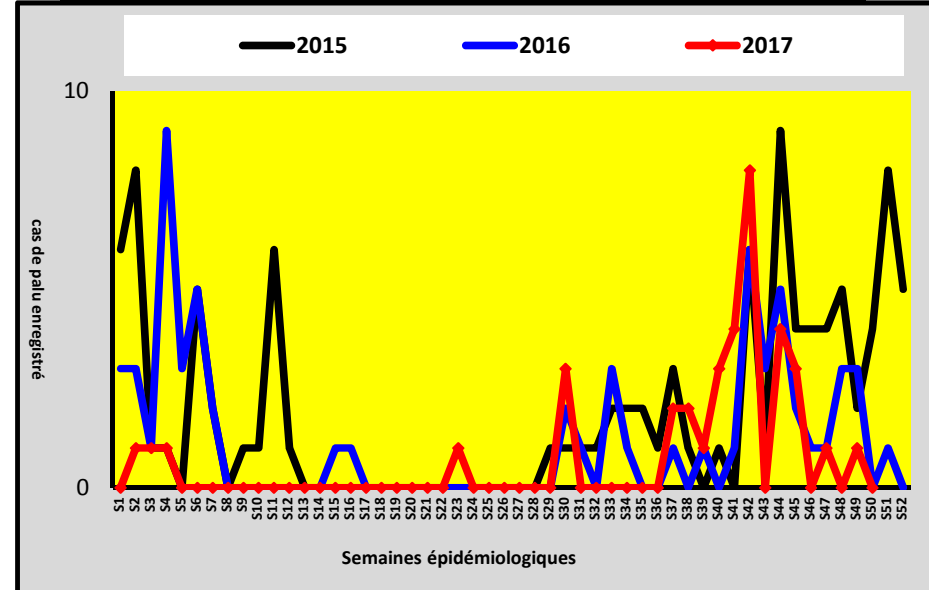
DISTRICT SANITAIRE DE NDOFFANE



Poste de santé de KOUTAL



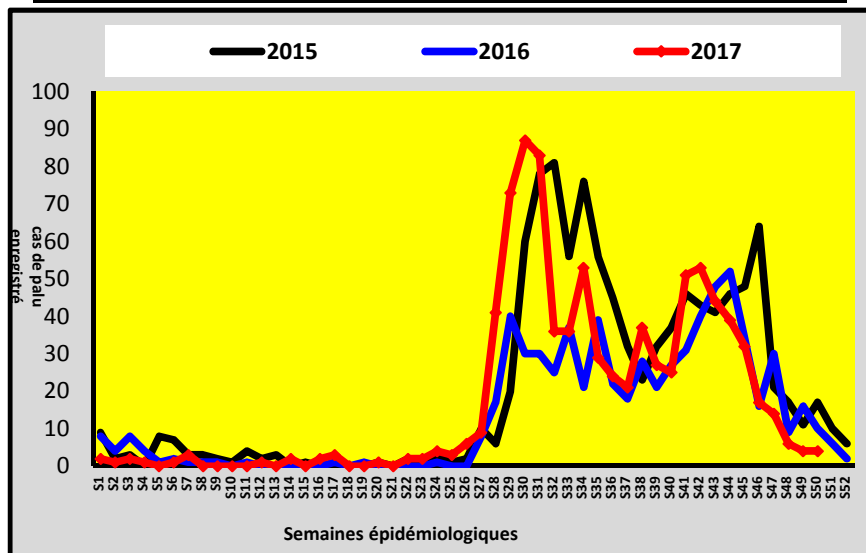
Poste de santé de KEUR SOCE



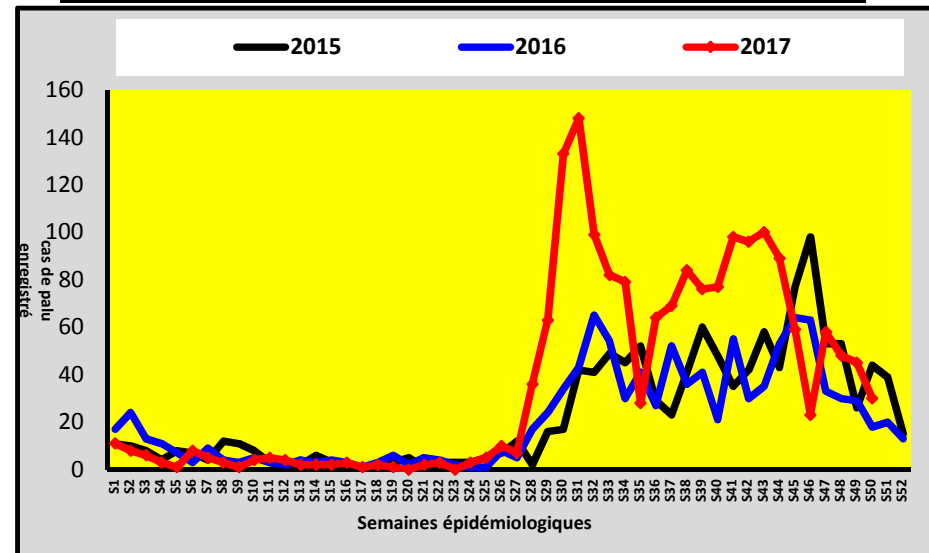
DISTRICT SANITAIRE DE KEDOUGOU



Poste de santé de BANDAFASSI



Poste de santé de TOMBORONKOTO

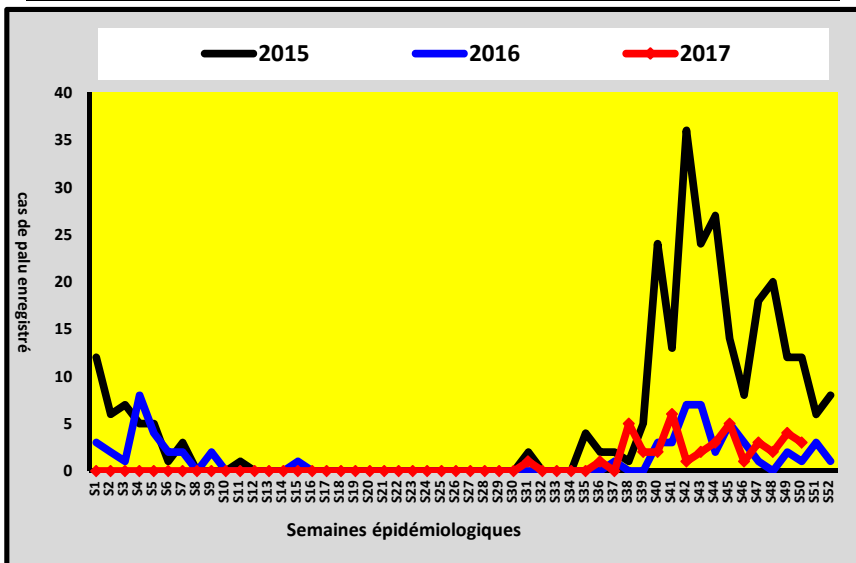




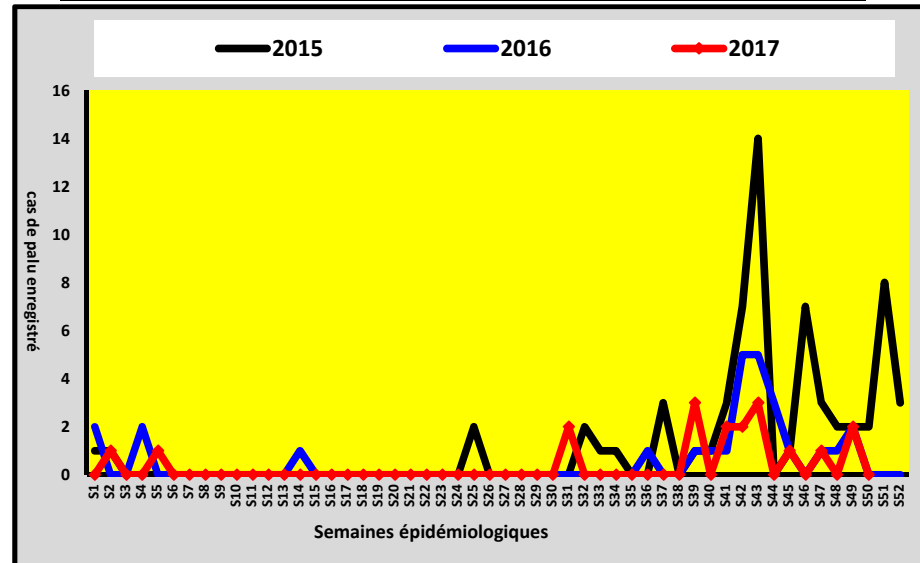
DISTRICT SANITAIRE DE GUEDEAWAYE



Poste de santé de DAROURAHMANE



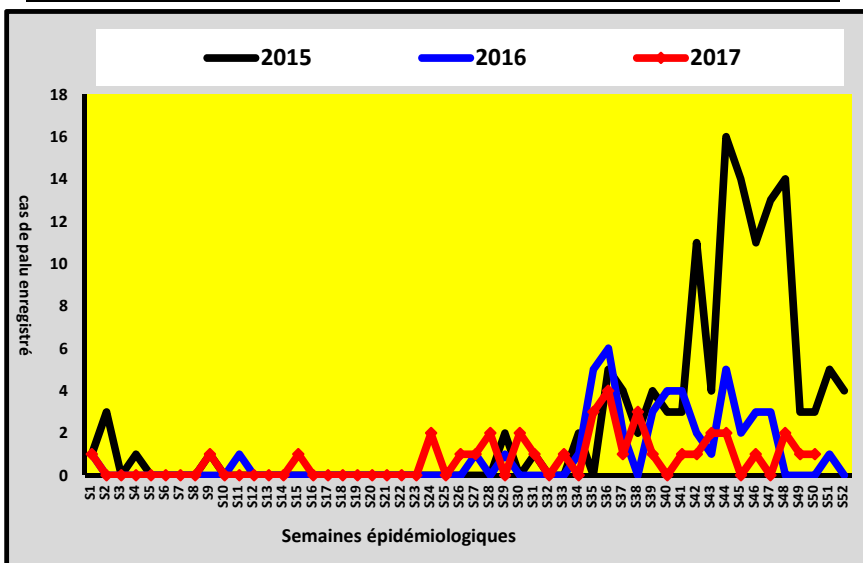
Poste de santé de HAMO 5



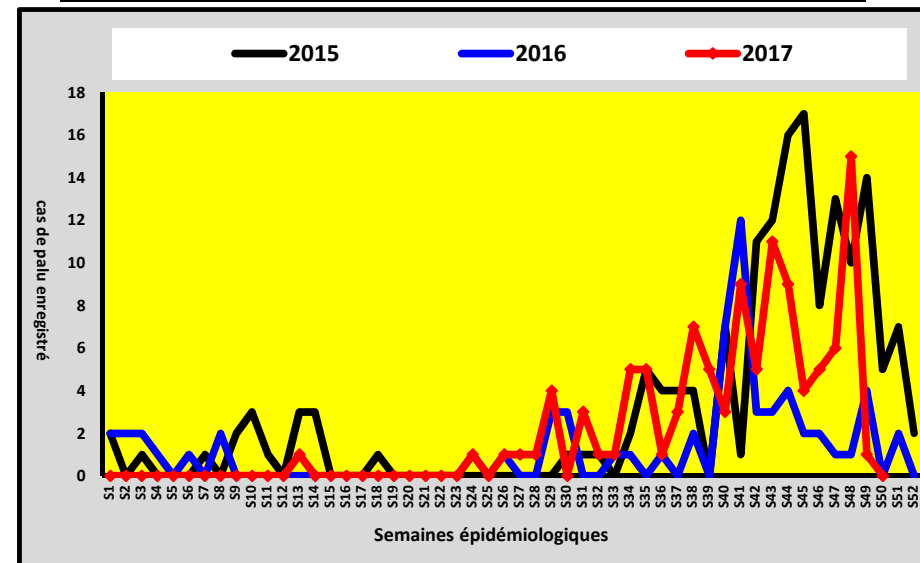
DISTRICT SANITAIRE DE MBAO



Poste de santé de THIAROYE GARE



Poste de santé de THIAROYE SUR MER

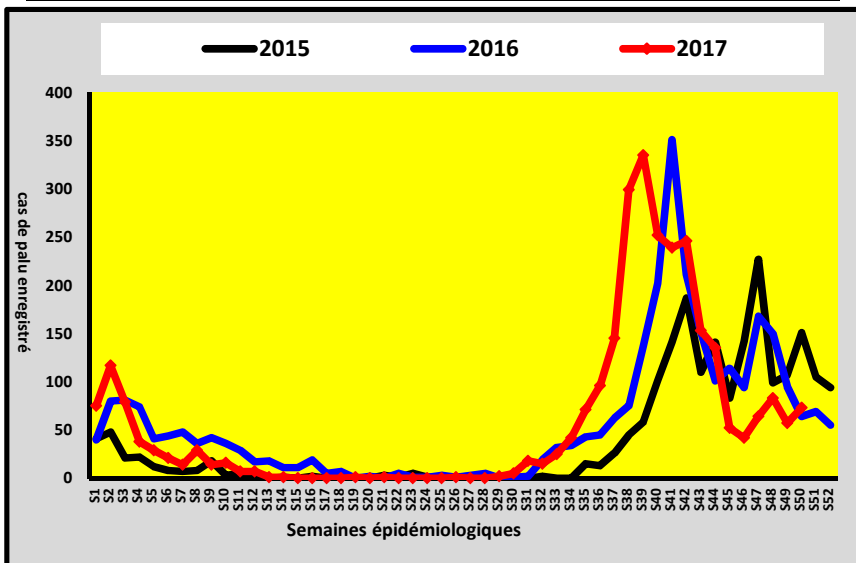




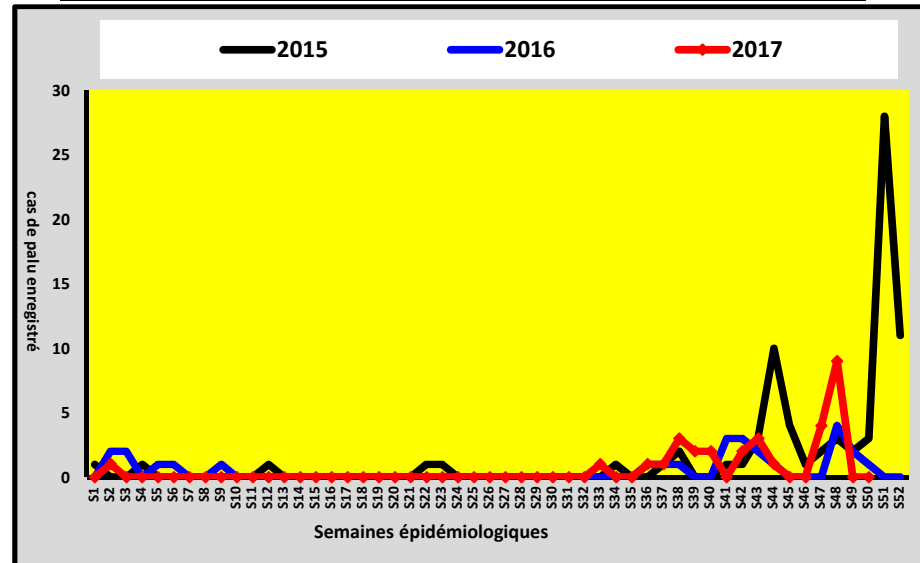
DISTRICT SANITAIRE DE DIOURBEL



Poste de santé de KEUR S. MBAYE SARR



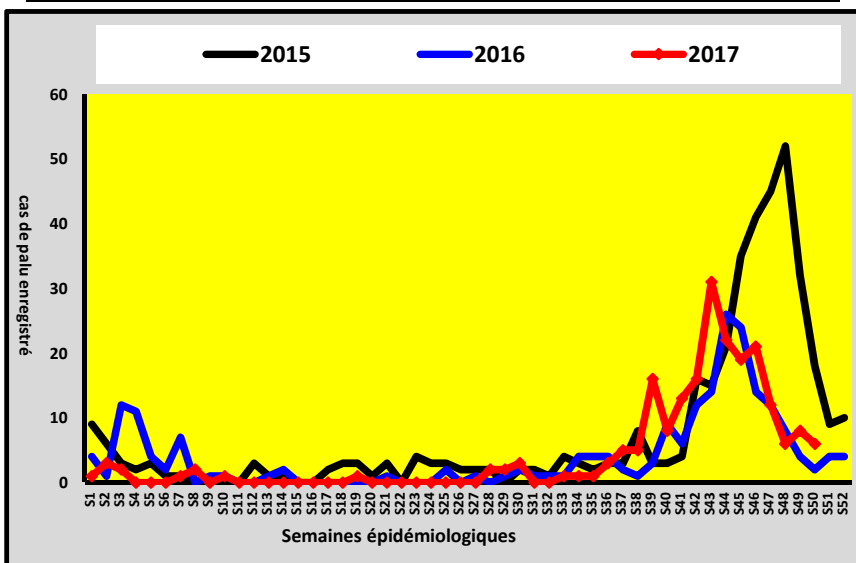
Poste de santé de GADE ESCALE



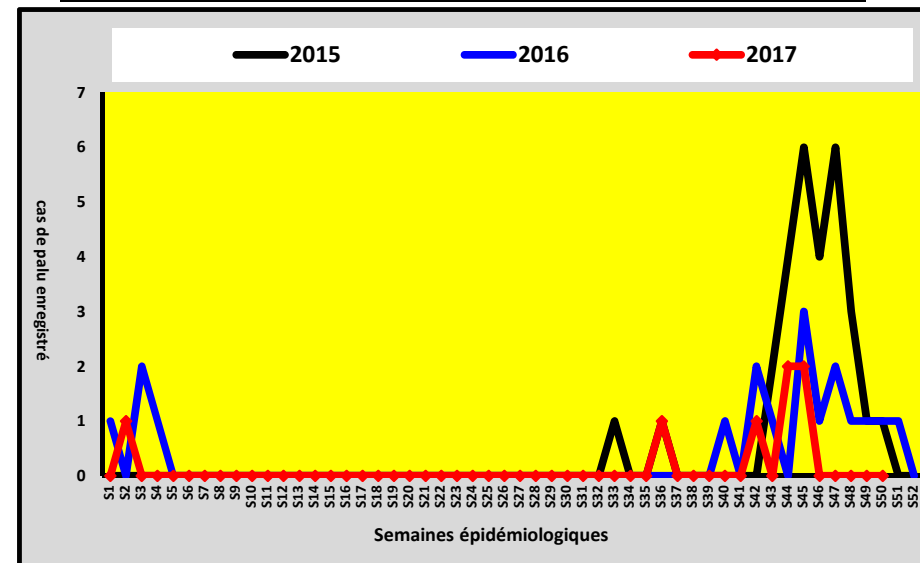
DISTRICT SANITAIRE DE DIOULOULOU



Poste de santé de KAFOUNTINE



Poste de santé de DAROU KHAIRI





Mise en œuvre dans 4 régions du Sénégal : Tamba, Kédougou, Kolda et Sédhiou.

Cibles : Enfants âgés de 3 mois à 120 mois

4 Passages Réalisés en 2016 : juillet, Fin Août, Octobre et Novembre

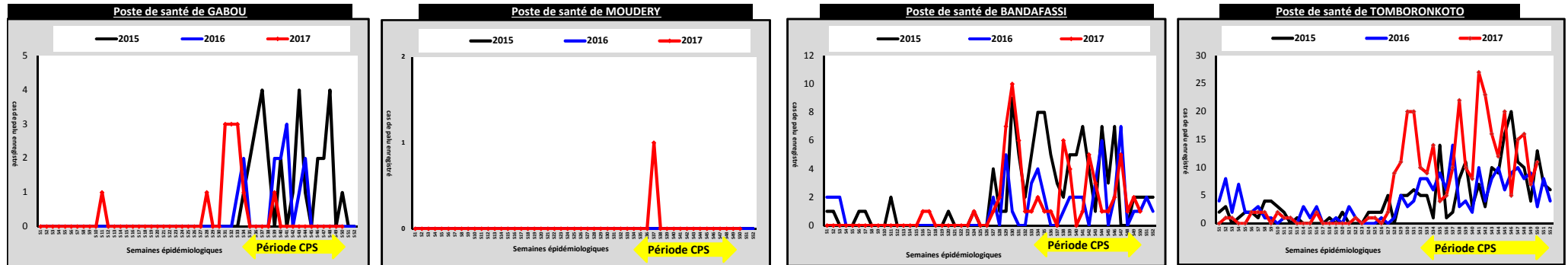
4 Passages prévus en 2017 : Fin Juillet, Août, Septembre et Octobre pour la Région de Kédougou (Sites Tomborokoto et Bandafassi).

3 Passages prévus en 2017 : Fin Août, Septembre et Octobre pour les régions de Tamba (Sites Moudery et Gabou), Kolda et Sédhiou.

Nombre de cas de paludisme enregistrés dans les sites des zones CPS à la Semaine 50_2017 : 11 au 17 Décembre 2017

Zones CPS			Enfants de - 5 Ans				Patients Agés de 5 ans à 10 Ans				Patients Agés de Plus de 10 Ans				TOTAL				
			Nombre Total de cas vus (toutes affections confondues)	* Nombre de cas Suspects de paludisme	Nombre de Tests (TDR) réalisés	Nombre de cas de paludisme confirmés	Nombre Total de cas vus (toutes affections confondues)	* Nombre de cas Suspects de paludisme	Nombre de Tests (TDR) réalisés	Nombre de cas de paludisme confirmés	Nombre Total de cas vus (toutes affections confondues)	* Nombre de cas Suspects de paludisme	Nombre de Tests (TDR) réalisés	Nombre de cas de paludisme confirmés	Nombre Total de cas vus (toutes affections confondues)	* Nombre de cas Suspects de paludisme (A)	Nombre de Tests (TDR) réalisés (B)	Nombre de cas de paludisme confirmés (P)	Pourcentage Cas chez les 0 - 10 Ans / Total Cas
Region	District	Sites																	
TAMBA	BAKEL	GABOU	29	1	1	0	37	1	1	0	151	7	7	0	217	9	9	0	ND
		MOUDERY	16	2	2	0	14	4	4	0	90	11	11	0	120	17	17	0	ND
KEDOUGOU	KEDOUGOU	BANDAFASSI	11	3	3	1	2	1	1	0	51	11	11	3	64	15	15	4	25%
		TOMBORONKOTO	26	17	17	11	18	9	9	7	66	24	24	12	110	50	50	30	60%

Evolution comparée des CAS de Paludisme chez les moins de 5 ans enregistrés par SITE à la semaine 50 de 2015 à 2017



Evolution comparée des CAS de Paludisme chez les 5 à 10 ans enregistrés par SITE à la semaine 50 de 2015 à 2017

