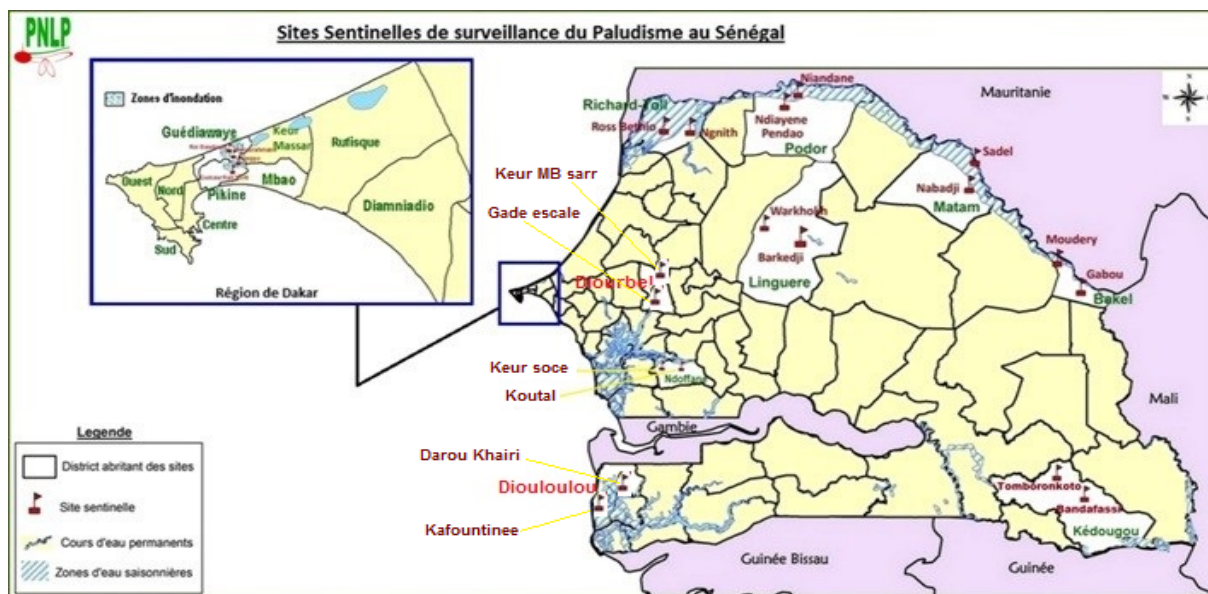


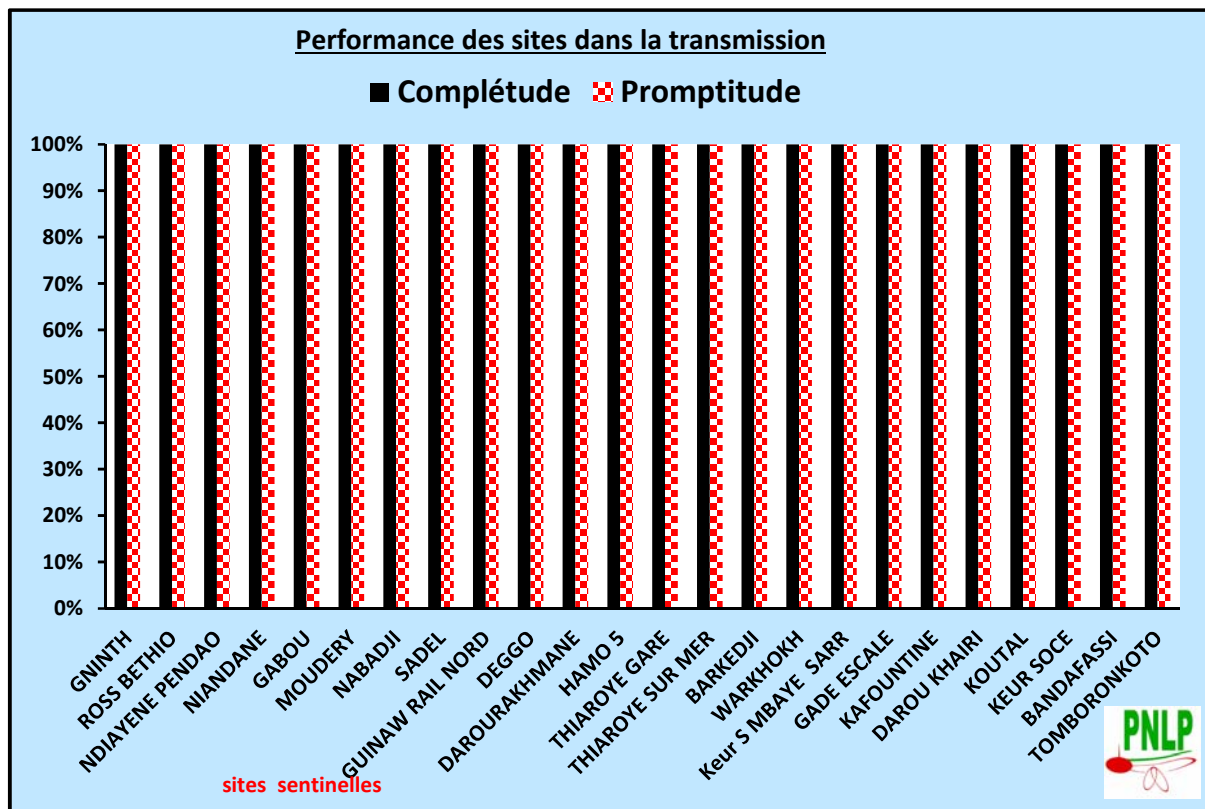


BULLETIN DE SURVEILLANCE SENTINELLE DU PALUDISME

N° B.S.E.P_48/2017 _____ Semaine épidémiologique du 27 Novembre au 03 Décembre 2017



Point sur le reporting hebdomadaire des sites



REGIONS	DISTRICTS	SITES	Patients Agés de - 5 Ans				Patients Agés de 5 ans et +				Femmes Enceintes MALADES				TOTAL				
			Nombre Total de cas vus (toutes affections confondues)	* Nombre de cas Suspects de paludisme	Nombre de Tests (TDR) réalisés	Nombre de cas de paludisme confirmés	Nombre Total de cas vus (toutes affections confondues)	* Nombre de cas Suspects. de paludisme	Nombre de Tests (TDR) réalisés	Nombre de cas de paludisme confirmés	Nombre Total de cas vus (toutes affections confondues)	* Nombre de cas Suspects. de paludisme	Nombre de Tests (TDR) réalisés	Nombre de cas de paludisme confirmés	Nombre Total de cas vus (toutes affections confondues)	* Nombre de cas Suspects. de paludisme (A)	Nombre de Tests (TDR) réalisés (B)	Nombre de cas de paludisme confirmés (P)	Taux de Réalisation des TDR (B) / (A)
ST-LOUIS	RICHARD TOLL	GNINTH	25	3	3	0	38	6	6	0	3	0	0	0	66	9	9	0	100%
		ROSS BETHIO	33	5	5	0	146	20	20	1	12	0	0	0	191	25	25	1	100%
	PODOR	NDIAYENE PENDAO	5	1	1	0	55	4	4	0	4	0	0	0	64	5	5	0	100%
		NIANDANE	40	9	9	0	43	5	5	0	4	0	0	0	87	14	14	0	100%
MATAM	MATAM	NABADJI	16	4	4	0	20	5	5	0	0	0	0	36	9	9	0	100%	
		SADEL	9	1	1	0	39	1	1	0	0	0	0	48	2	2	0	100%	
LOUGA	LINGUERE	BARKEJJI	33	4	4	0	108	18	18	1	10	0	0	0	151	22	22	1	100%
		WARKHOKH	13	4	4	0	30	4	4	0	1	0	0	0	44	8	8	0	100%
KAOLACK	NDOFFANE	KOUTAL	21	3	3	0	94	6	6	0	3	0	0	0	118	9	9	0	100%
		KEUR SOCE	14	4	4	0	43	7	7	0	4	0	0	0	61	11	11	0	100%
DIOURBEL	DIOURBEL	KEUR MBAYE SARR	121	34	34	9	415	240	240	74	7	1	1	0	543	275	275	83	100%
		GADE ESCALE	11	4	4	2	51	16	16	7	3	0	0	0	65	20	20	9	100%
DAKAR	PIKINE	GUINAW RAIL NORD	84	8	8	0	154	28	28	10	17	0	0	0	255	36	36	10	100%
		DEGGO	125	14	14	3	259	72	72	18	15	0	0	0	399	86	86	21	100%
	GUEDEIWAYE	DAROURAKHMANE	30	3	3	1	83	13	13	1	0	0	0	0	113	16	16	2	100%
		HAMO 5	78	5	5	0	87	8	8	0	13	0	0	0	178	13	13	0	100%
	MBAO	THIAROYE GARE	44	3	3	0	68	3	3	0	11	0	0	0	123	6	6	2	100%
		THIAROYE SUR MER	47	20	20	1	99	60	60	14	19	0	0	0	165	80	80	15	100%
TAMBA	BAKEL	GABOU	20	5	5	0	177	28	28	2	8	4	4	2	205	37	37	4	100%
		MOUDERY	16	6	6	0	113	23	23	0	4	2	2	0	133	31	31	0	100%
KEDOUGOU	KEDOUGOU	BANDAFASSI	16	5	5	1	52	28	28	4	1	1	1	1	69	34	34	6	100%
		TOMBORONKOTO	41	29	29	16	81	45	45	29	13	7	7	3	135	81	81	48	100%
ZIGUINCHOR	DIOULOULOU	KAFOUNTINE	59	27	27	1	170	59	59	5	5	0	0	0	234	86	86	6	100%
		DAROU KHAIRI	7	0	0	0	11	2	2	0	2	0	0	0	20	2	2	0	100%

Districts	Sites	Disponibilité des intrants	
		Nombre de jours de rupture de TDR dans la semaine	Nombre de jours de rupture d' ACT dans la semaine
RICHARD TOLL	GNINTH	0	0
	ROSS BETHIO	0	0
PODOR	NDIAYENE PENDAO	0	0
	NIANDANE	0	0
BAKEL	GABOU	0	0
	MOUDERY	0	0
DIOURBEL	Keur S BM SARR	0	0
	GADE ESCALE	0	0

NT = Non Transmises
 ND = Non disponible
 NA = Non Appliquée

Districts	Sites	Disponibilité des intrants	
		Nombre de jours de rupture de TDR dans la semaine	Nombre de jours de rupture d' ACT dans la semaine
MATAM	NABADJI	0	0
	SADEL	0	0
PIKINE	GUINAW RAIL NORD	0	0
	DEGGO	0	0
GUEDEIWAYE	DAROURAKHMANE	0	0
	HAMO	0	0
DIOULOULOU	KAFOUNTINE	0	0
	DAROU KHAIRI	0	0

Districts	Sites	Disponibilité des intrants	
		Nombre de jours de rupture de TDR dans la semaine	Nombre de jours de rupture d' ACT dans la semaine
MBAO	THIAROYE GARE	0	0
	THIAROYE SUR MER	0	0
LINGUERE	BARKEJJI	0	0
	WARKHOKH	0	0
NDOFFANE	KOUTAL	0	0
	KEUR SOCE	0	0
KEDOUGOU	BANDAFASSI	0	0
	TOMBORONKOTO	0	0

01 cas enregistré dans le site de ROSS BETHIO district de Richard Toll à Sem48

Résultats des investigations
01 cas à Richard Toll dans le site de Ross Béthio

Nombre de cas index	Nombre de cas avec notion de voyage sur 15 derniers Jours	Nombre investigués	FDA					
			Recensement		Gestion des cas de refus		Résultats	
			Nombre total de personnes recensées dans la concession du ou des cas index	Nombre total de cas de refus	Nombre total de cas de refus gérés	Total personne Traitée FDA	Total personne Non Traitée	Nombre de femmes enceintes et enfants de moins de 2 mois référé
1	1	1	16	0	0	16	0	0

Rappel sur les Investigations dans la zone de prélimination de Richard Toll, Podor et Matam :

- FDA :** Focal Drugs Administration : Dans la concession du Cas Index Toutes les personnes sont traitées.
- FTAT :** Focal Test And Treat : Dans la concession du Cas Index Toutes les personnes sont testées et les positives sont traitées.
- FSAT :** Focal Screening Test And Treat : Les 5 concessions voisines de la concession du Cas Index sont visitées et les personnes à risques (Présentant une fièvre, Ayant voyagées dans les 15 jours ou n'ayant pas dormi sous MII la nuit précédente) sont testées et les positives sont traitées.

Cumul Cas de paludisme par CATEGORIE enregistrés par site à la Semaine 48_2017

REGIONS	DISTRICTS	SITES	Patients Agés de - 5 Ans			Patients Agés de 5 - 10 ans			Patients Agés de 10 ans et +			Femmes Enceintes MALADES			Rapport par Catégorie					ZONES
			Nombre Total de cas vus (toutes affections confondues)	* Nombre de cas Suspects de paludisme	Nombre de cas de paludisme confirmés	Nombre Total de cas vus (toutes affections confondues)	* Nombre de cas Suspects de paludisme	Nombre de cas de paludisme confirmés	Nombre Total de cas vus (toutes affections confondues)	* Nombre de cas Suspect. de paludismes	Nombre de cas de paludisme confirmés	Nombre Total de cas vus (toutes affections confondues)	* Nombre de cas Suspects de paludisme	Nombre de cas de paludisme confirmés	Total Cas	% des Moins de 5 ans	% des 5 - 10 ans	% des Plus de 10 ans	% des Femmes Enceinte	
ST-LOUIS	RICHARD TOLL	GNINTH	2379	296	0	686	180	1	2828	314	3	176	12	0	4	0%	25%	75%	0%	NORD
		ROSS BETHIO	2495	458	1	753	117	2	5696	440	17	648	18	0	20	5%	10%	85%	0%	
	PODOR	NDIAYENE PENDAO	457	179	0	226	10	0	2352	64	5	198	30	0	5	0%	0%	100%	0%	
		NIANDANE	1530	283	0	418	80	0	2396	190	0	304	14	1	1	0%	0%	0%	100%	
MATAM	MATAM	NABADJI	1932	380	0	320	115	0	2191	345	17	139	9	0	17	0%	0%	100%	0%	
		SADEL	691	59	0	294	55	1	2641	122	2	89	5	0	3	0%	33%	67%	0%	
LOUGA	LINGUERE	BARKEDJI	2106	144	0	710	144	4	5715	405	22	696	31	0	26	0%	15%	85%	0%	
		WARKHOKH	771	172	0	264	109	2	2047	347	9	376	46	0	11	0%	18%	82%	0%	
KAOLACK	NDOFFANE	KOUTAL	1850	303	3	578	145	11	4135	405	43	200	2	0	57	5%	19%	75%	0%	
		KEUR SOCE	1673	208	0	450	116	10	2484	251	23	479	4	2	35	0%	29%	66%	6%	
DIOURBEL	DIOURBEL	KEUR MBAYE SARR	8281	2092	108	3528	1845	412	15474	7162	2234	1322	101	16	2770	4%	15%	81%	1%	
		GADE ESCALE	1068	82	2	350	76	1	1916	209	27	254	13	0	30	7%	3%	90%	0%	
DAKAR	PIKINE	GUINAW RAIL NORD	5961	784	4	2194	396	8	7775	690	81	957	18	2	95	4%	8%	85%	2%	
		DEGGO	11233	1462	10	3201	829	14	14051	2390	203	1157	23	1	228	4%	6%	89%	0%	
	GUEDEAWAYE	DAROURAKHMANE	4069	207	3	1460	117	4	5771	309	24	145	20	3	34	9%	12%	71%	9%	
		HAMO 5	6056	423	3	1700	296	4	6715	520	9	986	38	0	16	19%	25%	56%	0%	
	MBAO	THIAROYE GARE	4233	243	5	1048	146	7	4055	198	22	453	10	0	34	15%	21%	65%	0%	
		THIAROYE SUR MER	5127	1465	8	1662	546	11	5167	1178	87	1485	52	1	107	7%	10%	81%	1%	
TAMBA	BAKEL	GABOU	1709	98	13	1248	178	48	9945	839	375	387	49	16	452	3%	11%	83%	4%	
		MOUDERY	1123	318	1	912	257	0	4767	621	12	380	33	0	13	8%	0%	92%	0%	
KEDOUGOU	KEDOUGOU	BANDAFASSI	935	320	64	458	289	152	2501	1204	618	256	66	39	873	7%	17%	71%	4%	
		TOMBORONKOTO	2141	969	305	915	614	421	3516	1457	891	344	144	94	1711	18%	25%	52%	5%	
ZIGUINCHOR	DIOULOLOU	KAFOUNTINE	4184	2191	22	894	293	16	6597	1369	158	647	61	2	198	11%	8%	80%	1%	
		DAROU KHAIRI	780	139	0	201	31	0	828	75	7	52	2	0	7	0%	0%	100%	0%	
																				SUD SUD-EST

REGIONS	DISTRICTS	SITES	Nombre Total de cas vus (toutes affections confondues) (C)	* Nombre Total de cas Suspects de paludisme (A)	Nombre total de Tests (TDR) réalisés (B)	Nombre de cas de paludisme confirmés (P)	Total Cas Suspects / Total Consultants (A) / (C)	Taux de Réalisation des TDR (B) / (A)	Taux de Positivité (P) / (B)	CUMUL à	ZONES
ST-LOUIS	RICHARD TOLL	GNINTH	6 069	802	802	4	13%	100%	0%	S48	NORD
		ROSS BETHIO	9 592	1 033	1 033	20	11%	100%	2%	S48	
	PODOR	NDIAYENE PENDAO	3 233	283	283	5	9%	100%	2%	S48	
		NIANDANE	4 648	567	567	1	12%	100%	0%	S48	
MATAM	MATAM	NABADJI	4 582	849	849	17	19%	100%	2%	S48	NORD
		SADEL	3 715	241	241	3	6%	100%	1%	S48	
LOUGA	LINGUERE	BARKEDJI	9 227	724	724	26	8%	100%	4%	S48	NORD
		WARKHOKH	3 458	674	674	11	19%	100%	2%	S48	
KAOLACK	NDOFFANE	KOUTAL	6 763	855	855	57	13%	100%	7%	S48	CENTRE
		KEUR SOCE	5 086	579	579	35	11%	100%	6%	S48	
DIOURBEL	DIOURBEL	Keur S MBAYE SARR	28 605	11 200	11 200	2 770	39%	100%	25%	S48	CENTRE
		GADE ESCALE	3 588	380	380	30	11%	100%	8%	S48	
DAKAR	PIKINE	GUINAW RAIL NORD	16 887	1 888	1 888	95	11%	100%	5%	S48	OUEST
		DEGGO	29 642	4 704	4 704	228	16%	100%	5%	S48	
	GUEDIAWAYE	DAROURAKHMANE	11 445	653	653	34	6%	100%	5%	S48	
		HAMO 5	15 457	1 277	1 277	16	8%	100%	1%	S48	
	MBAO	THIAROYE GARE	9 789	597	597	34	6%	100%	6%	S48	
		THIAROYE SUR MER	13 441	3 241	3 237	107	24%	100%	3%	S48	
TAMBA	BAKEL	GABOU	13 289	1 164	1 164	452	9%	100%	39%	S48	SUD SUD-EST
		MOUDERY	7 182	1 229	1 229	13	17%	100%	1%	S48	
KEDOUGOU	KEDOUGOU	BANDAFASSI	4150	1879	1879	873	45%	100%	46%	S48	SUD SUD-EST
		TOMBORONKOTO	6916	3184	3184	1711	46%	100%	54%	S48	
ZIGUINCHOR	DIOULOLOU	KAFOUNTINE	12322	3914	3914	198	32%	100%	5%	S48	SUD SUD-EST
		DAROU KHAIRI	1861	247	247	7	13%	100%	3%	S48	

NA = Non Appliquée

ZONES	Cumul à Sem 48 : Niveau des indicateurs par zone								
	Taux de réalisation des tests	Total Cas	% des Moins de 5 ans	% des 5 - 10 ans	% des Plus de 10 ans	% des Femmes Enceinte	Cas suspects / Consultants	% Positivité des tests	Morbidité proportionnelle
Nord	100%	87	1%	13%	74%	13%	12%	2%	0%
Centre	100%	2892	4%	17%	78%	2%	30%	22%	7%
Ouest	100%	514	10%	14%	75%	2%	13%	4%	1%
Sud Sud-Est	100%	3254	8%	10%	80%	2%	25%	28%	7%

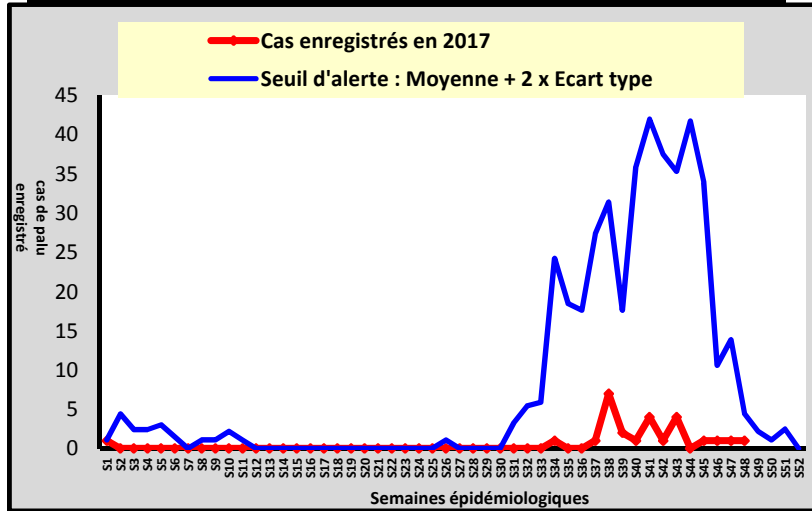


Suivi du seuil d'alerte par SITE à la semaine 48 _ 2017

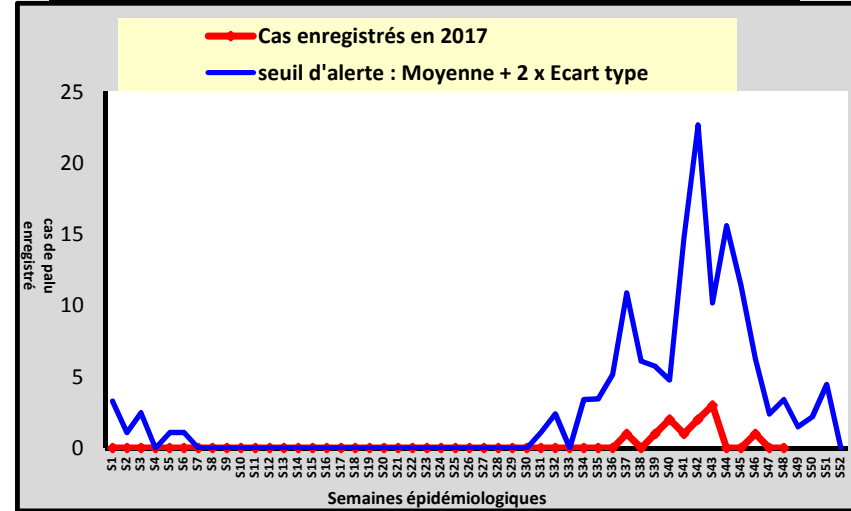
DISTRICT SANITAIRE DE LINGUERE

Seuil d'alerte calculé sur une période de 5 ans (2012 - 2016)

Poste de santé de BARKEDJI

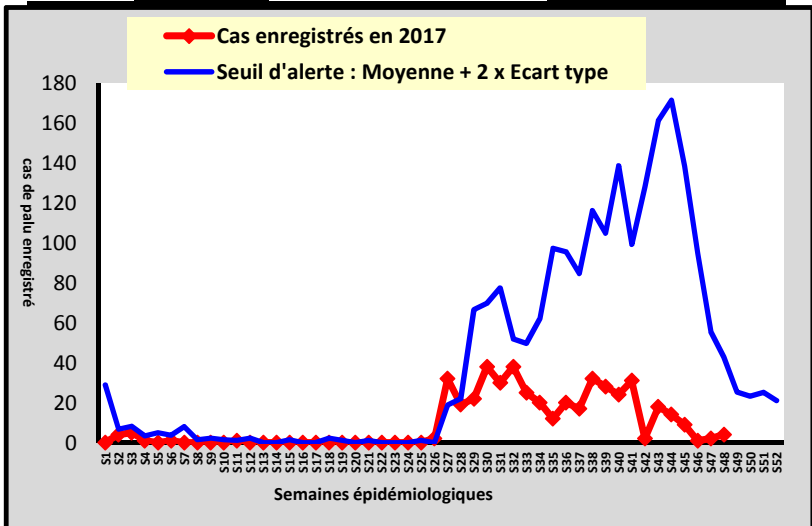


Poste de santé de WARKHOKH

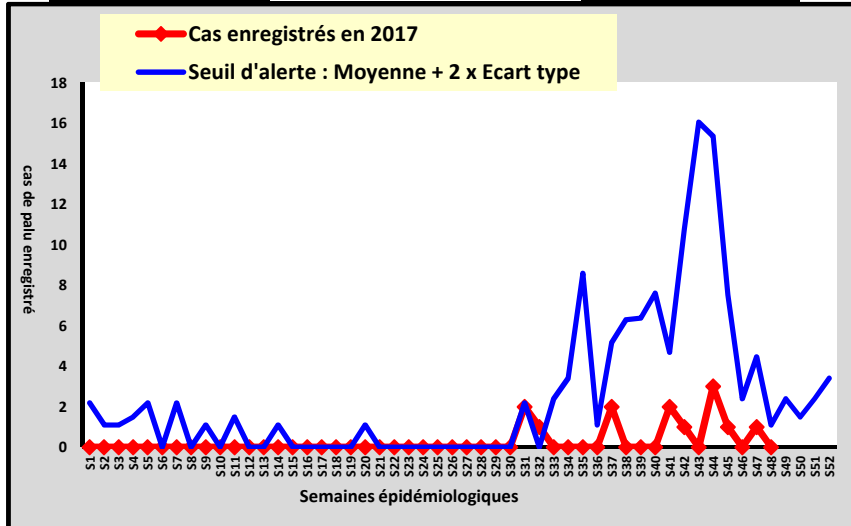


DISTRICT SANITAIRE DE BAKEL

Poste de santé de GABOU



Poste de santé de MOUDERY



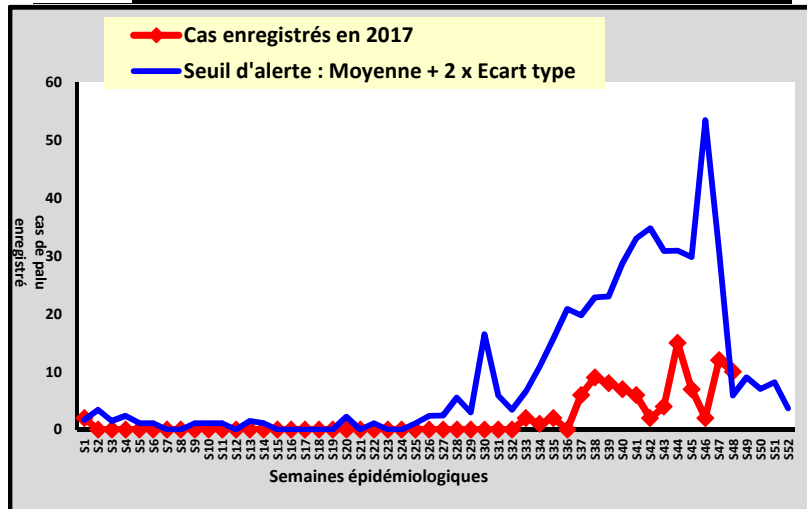


DISTRICT SANITAIRE DE PIKINE

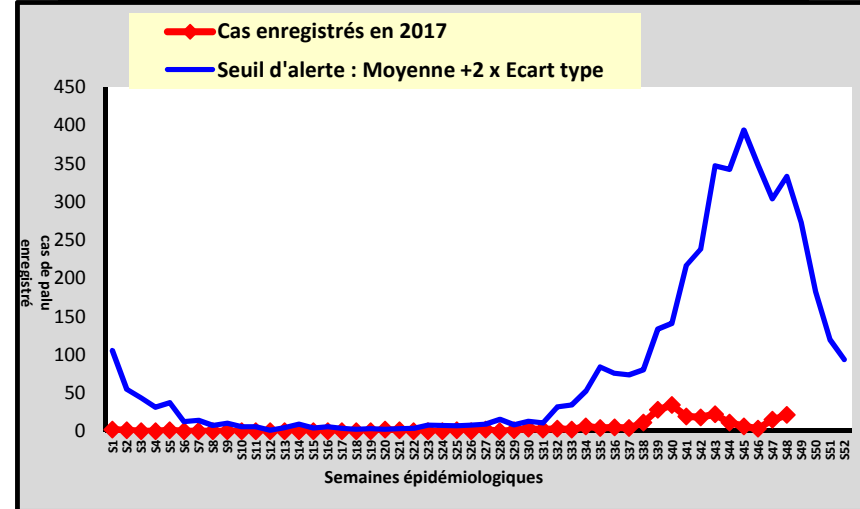
Seuil d'alerte calculé sur une période de 5 ans



Poste de santé de GUINAW RAIL NORD



Poste de santé de DEGGO

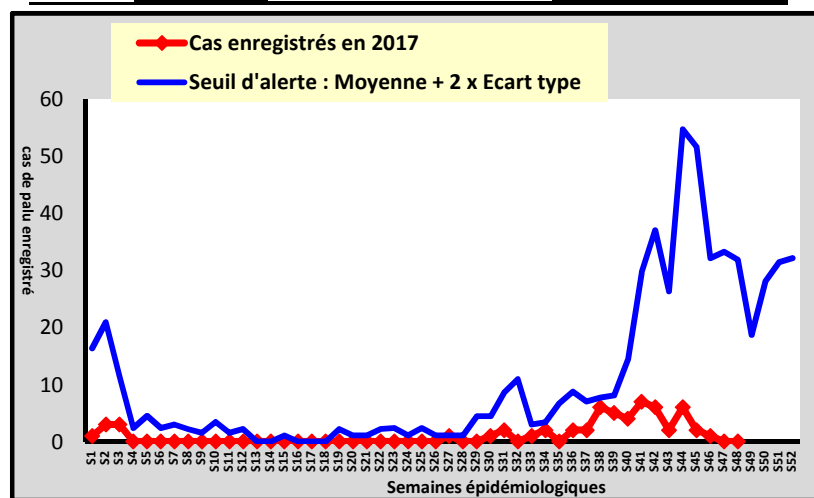


DISTRICT SANITAIRE DE NDOFFANE

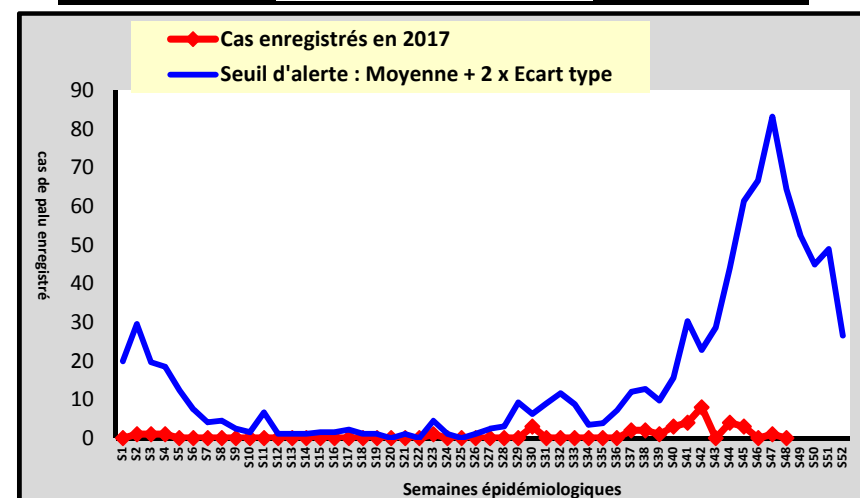
Seuil d'alerte calculé sur une période de 5 ans



Poste de santé de KOUTAL



Poste de santé de KEUR SOCE



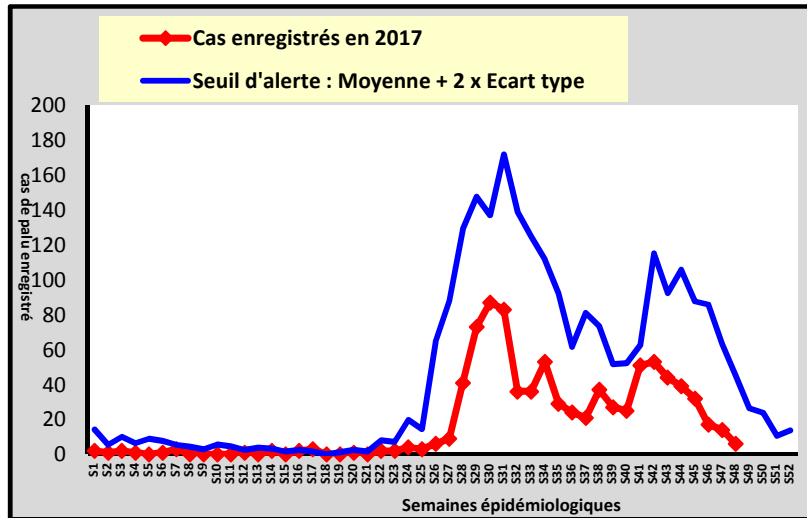


DISTRICT SANITAIRE DE KEDOUGOU

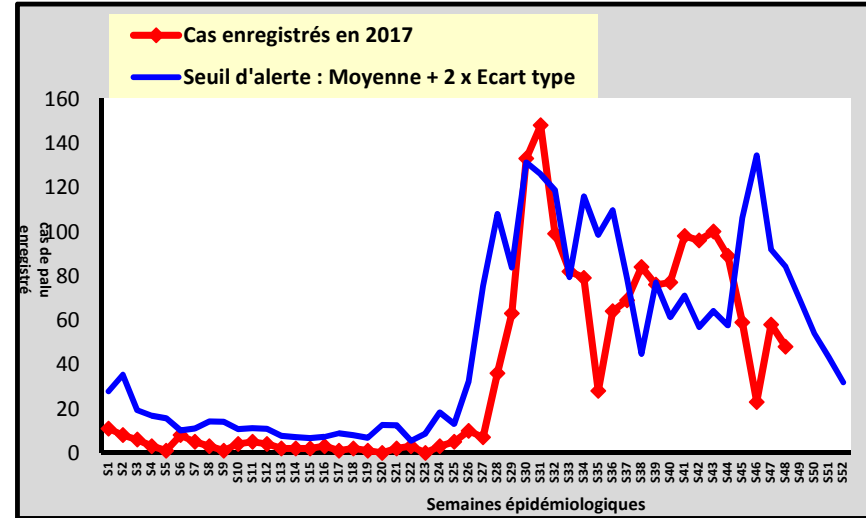
Seuil d'alerte calculé sur une période de 5 ans



Poste de santé de BANDAFASSI



Poste de santé de TOMBORONKOTO

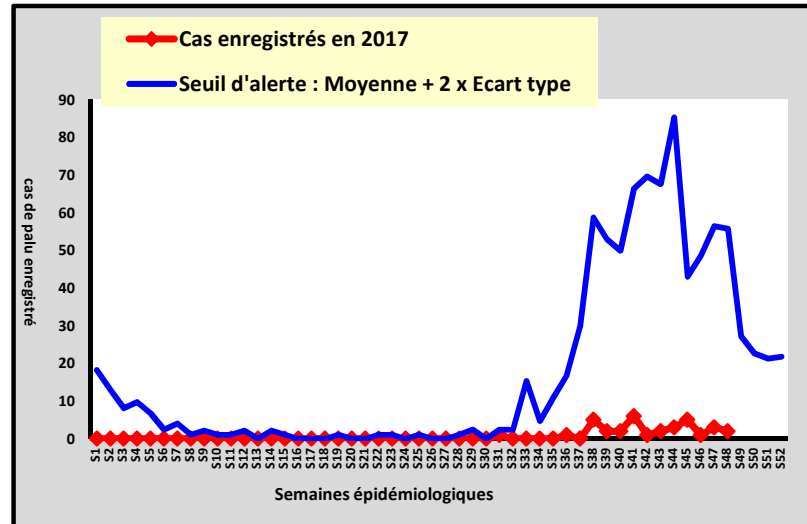


DISTRICT SANITAIRE DE GUEDIAWAYE

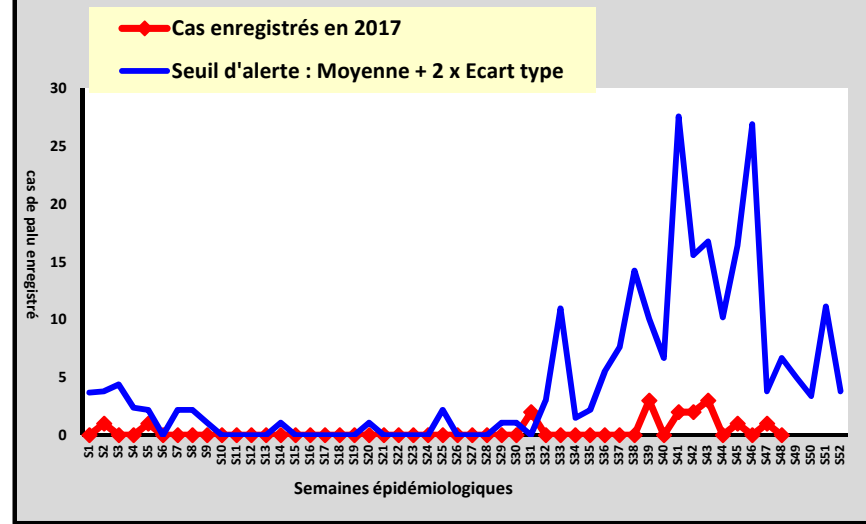
Seuil d'alerte calculé sur une période de 5 ans



Poste de santé de DAROURAHMANE



Poste de santé de HAMO 5



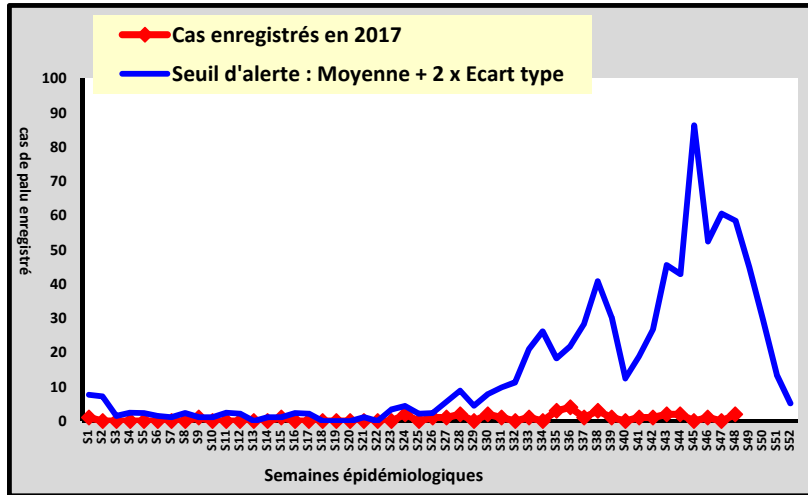


DISTRICT SANITAIRE DE MBAO

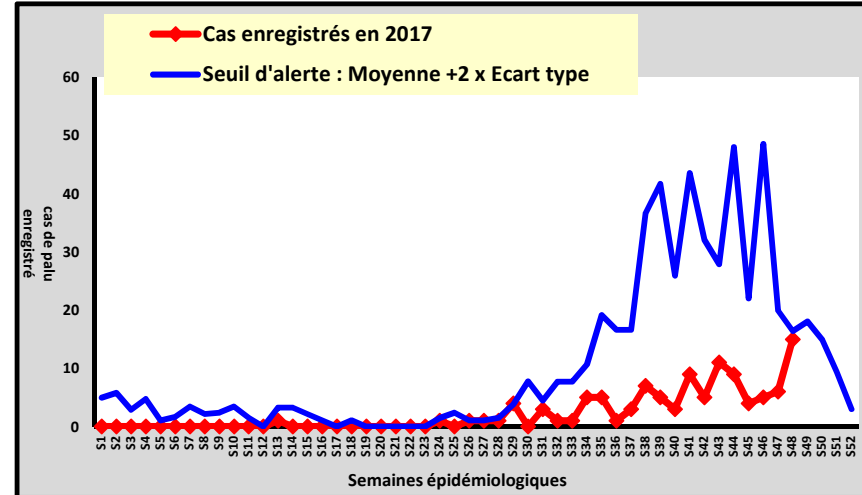
Seuil d'alerte calculé sur une période de 5 ans



Poste de santé de THIAROYE GARE



Poste de santé de THIAROYE SUR MER

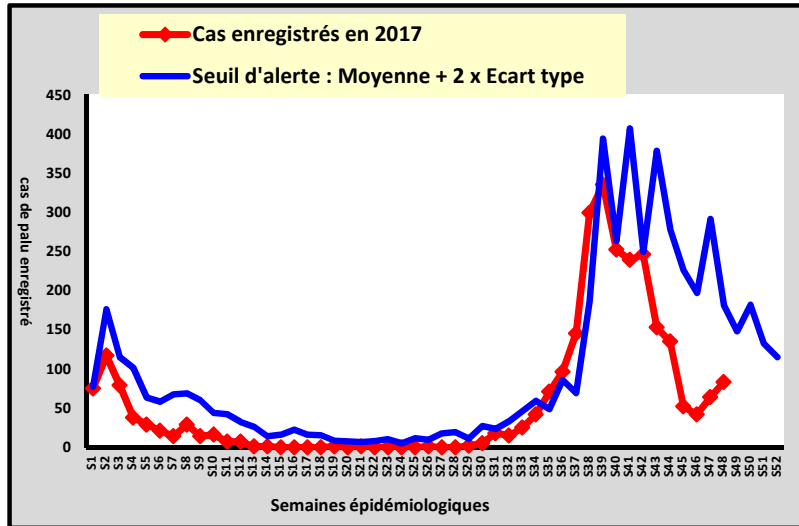


DISTRICT SANITAIRE DE DIORBEL

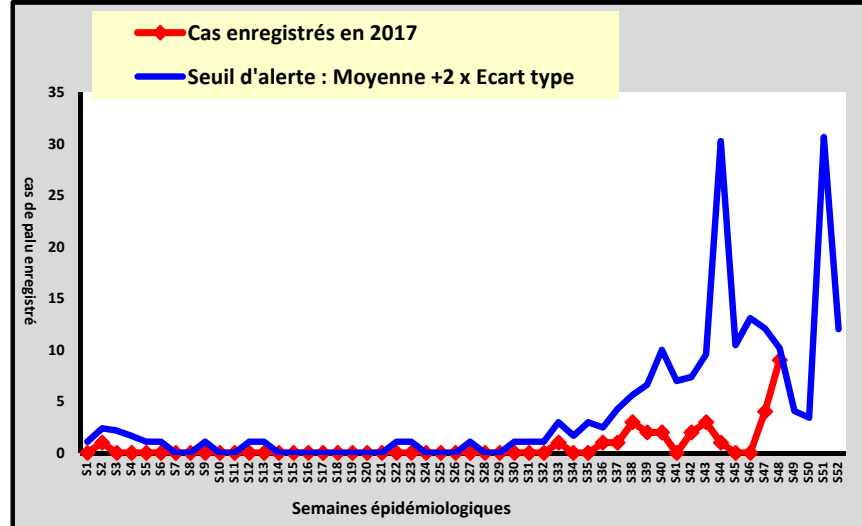
Seuil d'alerte calculé sur une période de 5 ans



Poste de santé de KEUR S. MBAYE SARR



Poste de santé de GADE ESCALE



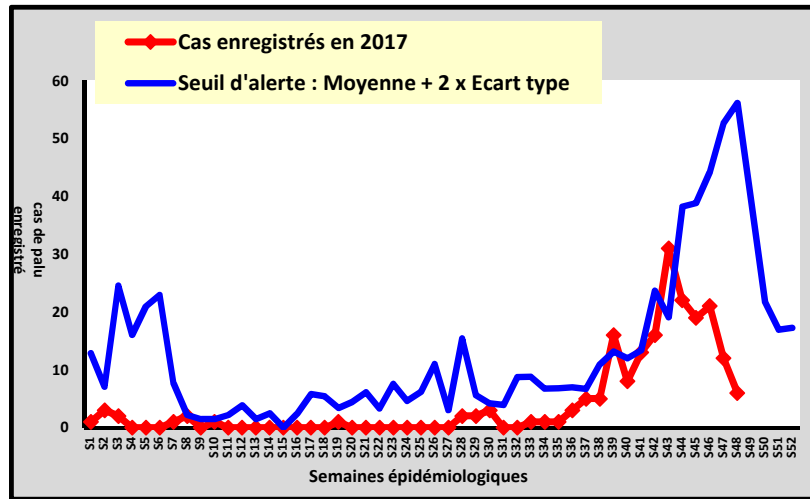


DISTRICT SANITAIRE DE DILOULOU

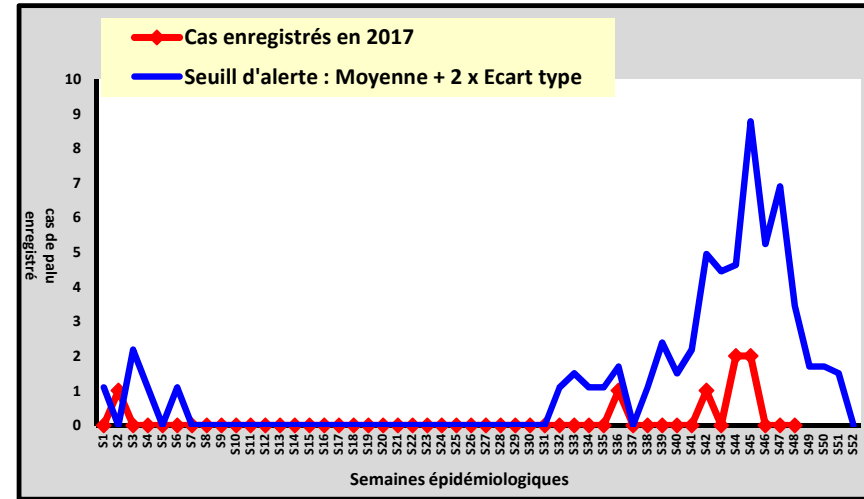


Seuil d'alerte calculé sur une période de 5 ans

Poste de santé de KAFOUNTINE

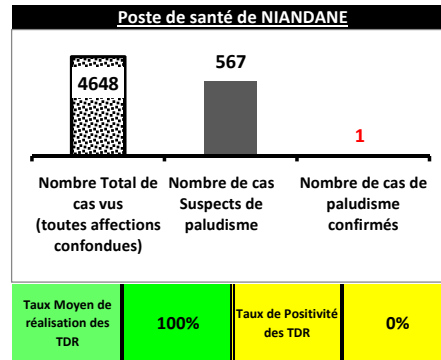
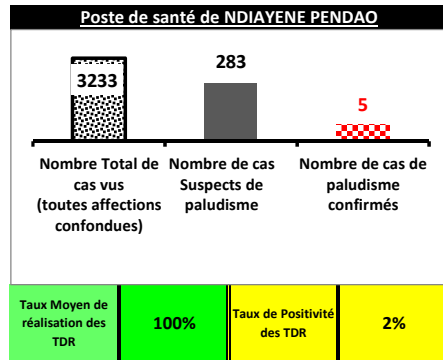


Poste de santé de DAROU KHAIRI

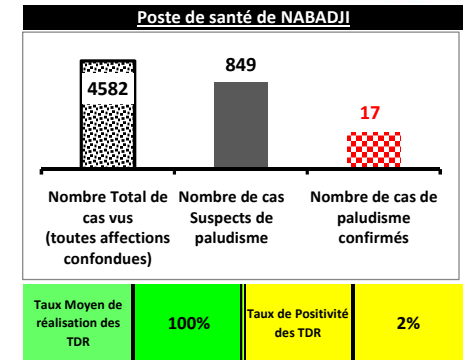





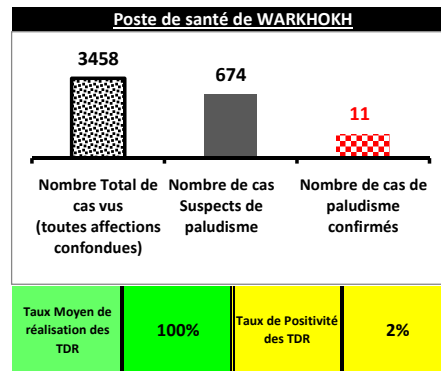
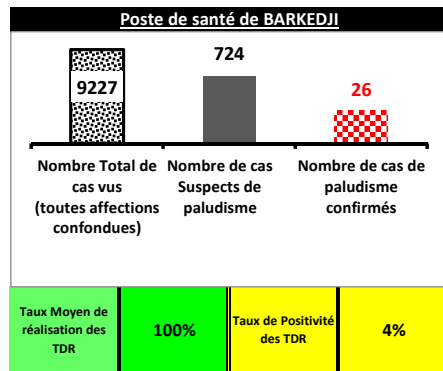
DISTRICT SANITAIRE DE PODOR



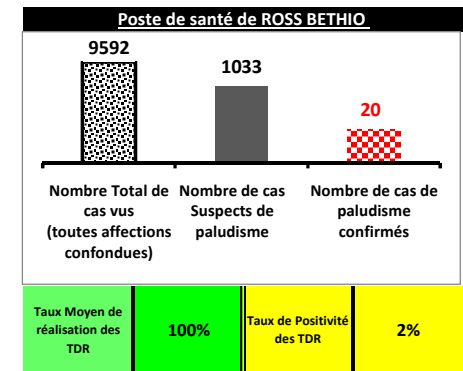
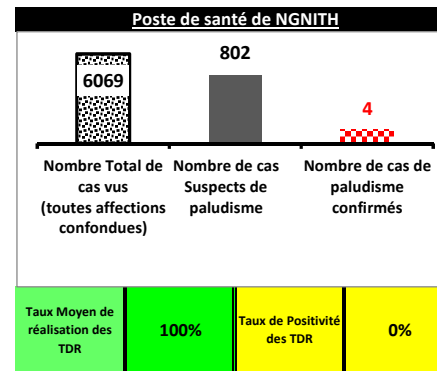
DISTRICT SANITAIRE DE MATAM



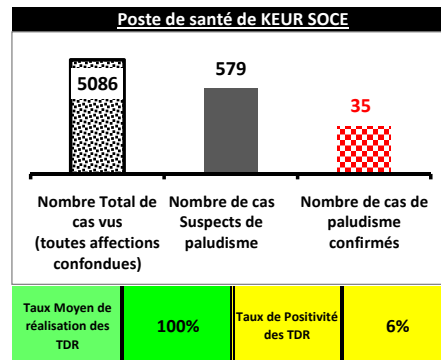
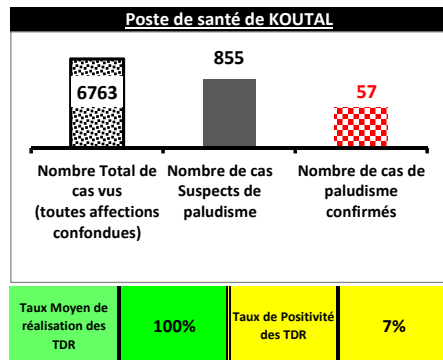
DISTRICT SANITAIRE DE LINGUERE



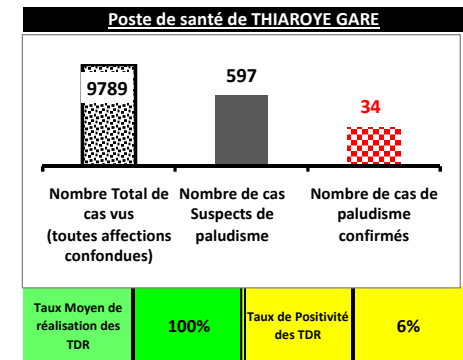
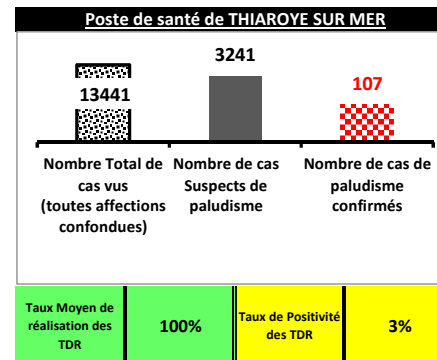
DISTRICT SANITAIRE DE RICHARD TOLL



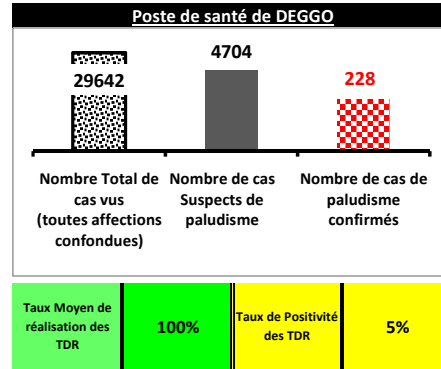
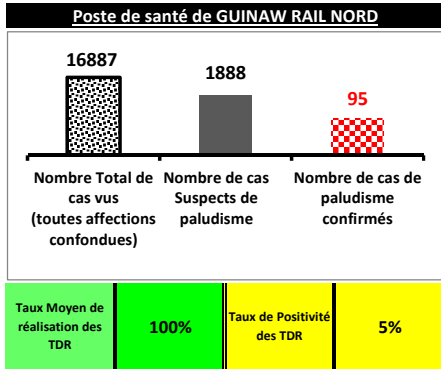
DISTRICT SANITAIRE DE NDOFFANE



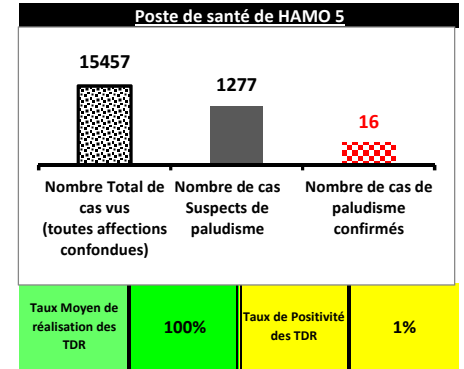
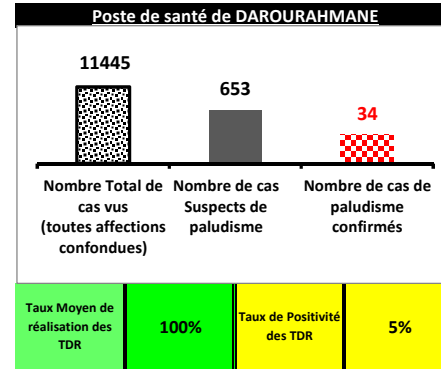
DISTRICT SANITAIRE DE MBAO



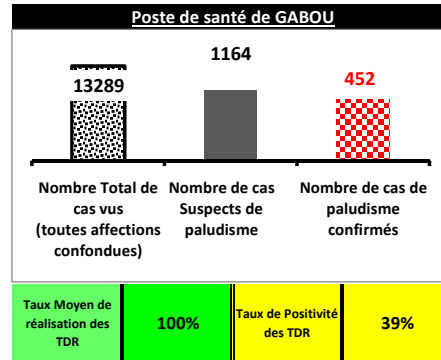

DISTRICT SANITAIRE DE PIKINE



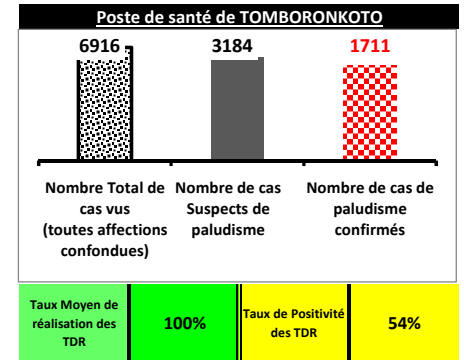
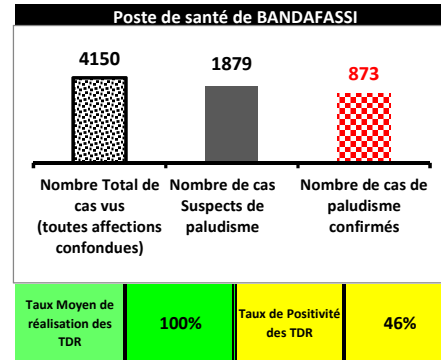
DISTRICT SANITAIRE DE GUEDEAWAYE



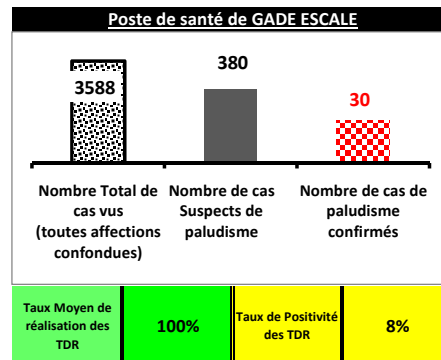
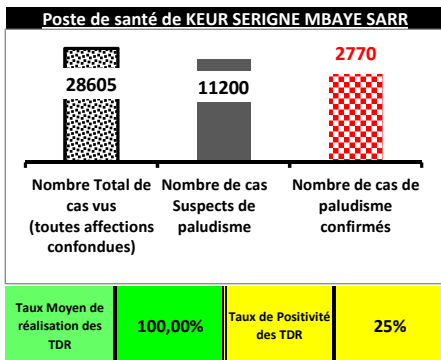
DISTRICT SANITAIRE DE BAKEL



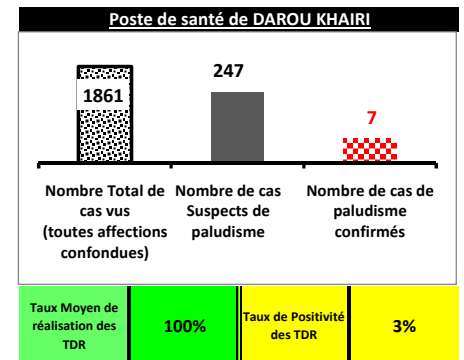
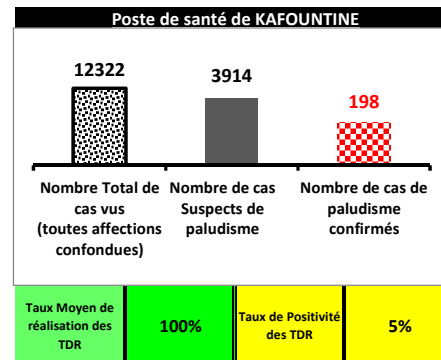
DISTRICT SANITAIRE DE KEDOUGOU



DISTRICT SANITAIRE DE DIOURBEL



DISTRICT SANITAIRE DE DIOULOULOU



Indicateur de performance pour le "Taux Moyen de réalisation des TDR"

Taux de moyen de réalisation TDR inférieur à 80%

Taux de moyen de réalisation TDR compris entre 80% et 99%

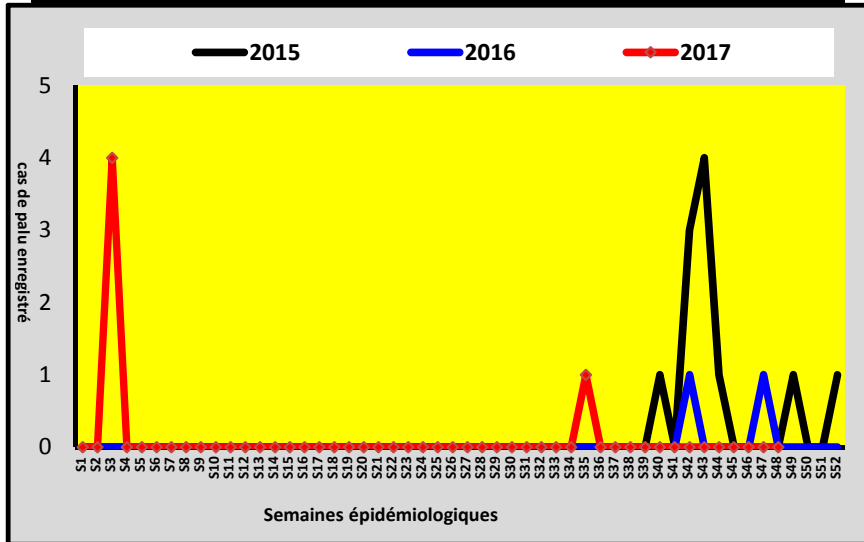
NA Cas Suspect = zéro

Taux moyen de réalisation des TDR = 100%

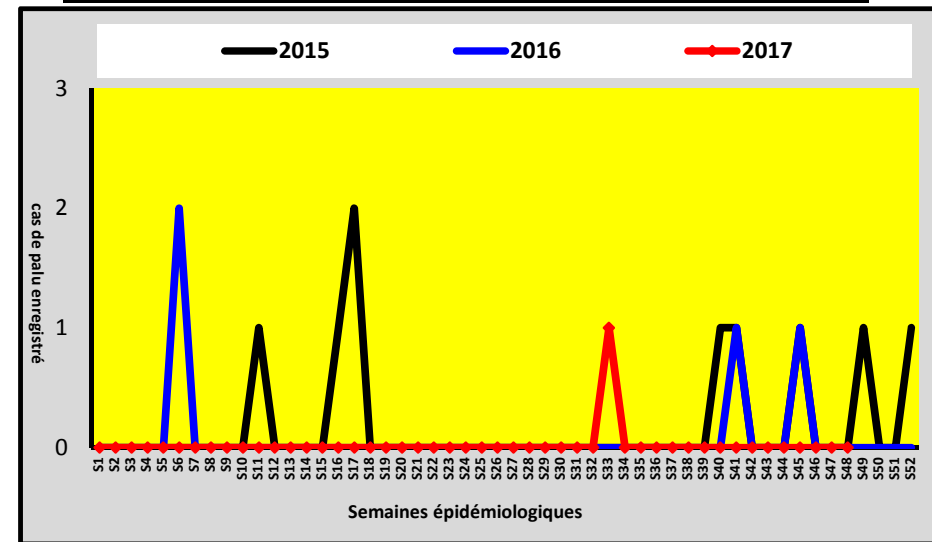


DISTRICT SANITAIRE DE PODOR

Poste de santé de NDIAYENE PENDAO

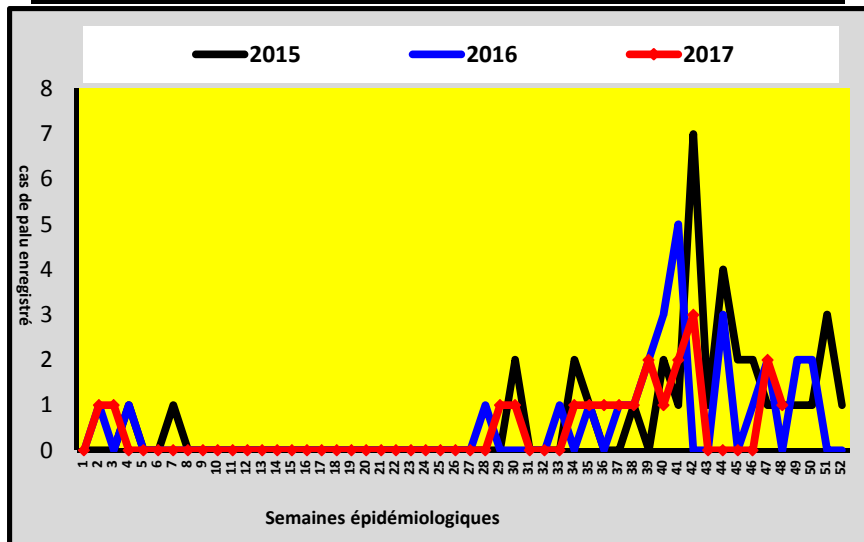


Poste de santé de NIANDANE

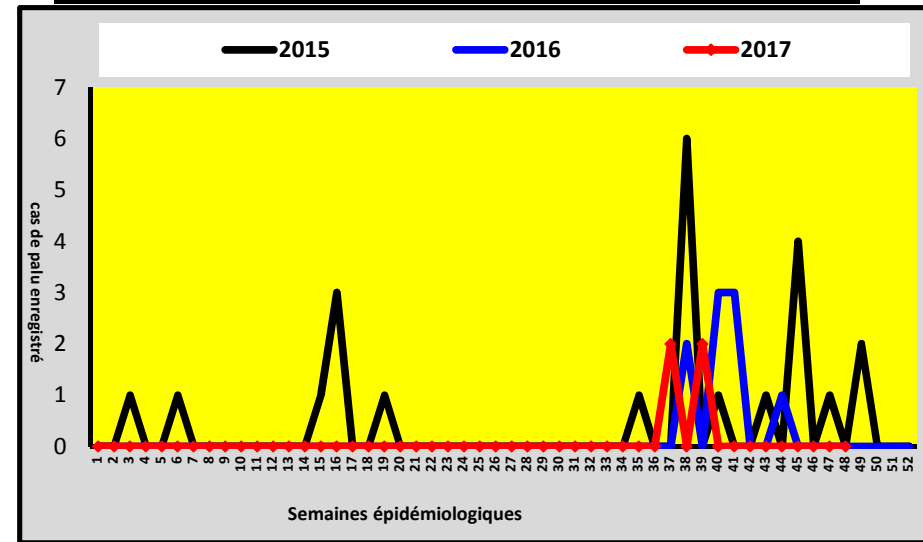


DISTRICT SANITAIRE DE RICHARD TOLL

Poste de santé de ROSS BETHIO



Poste de santé de NGNITH

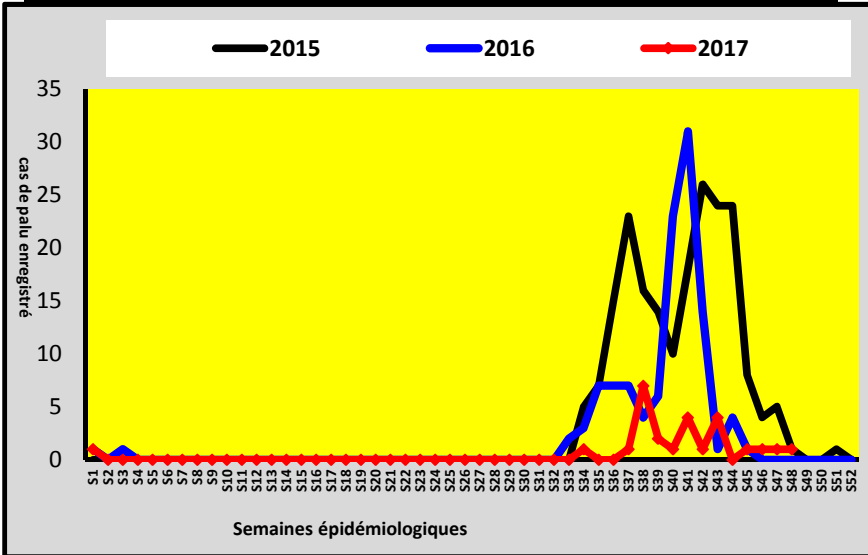




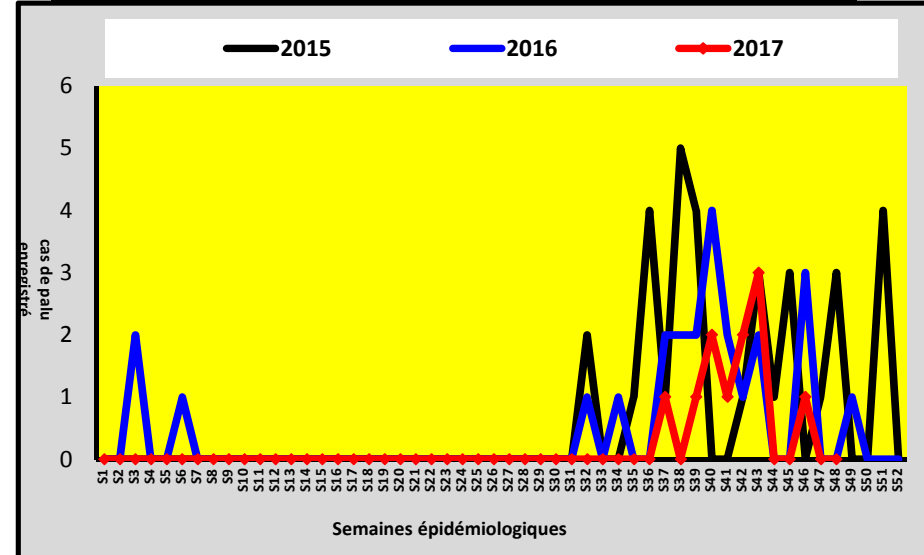
DISTRICT SANITAIRE DE LINGUERE



Poste de santé de BARKEDJI



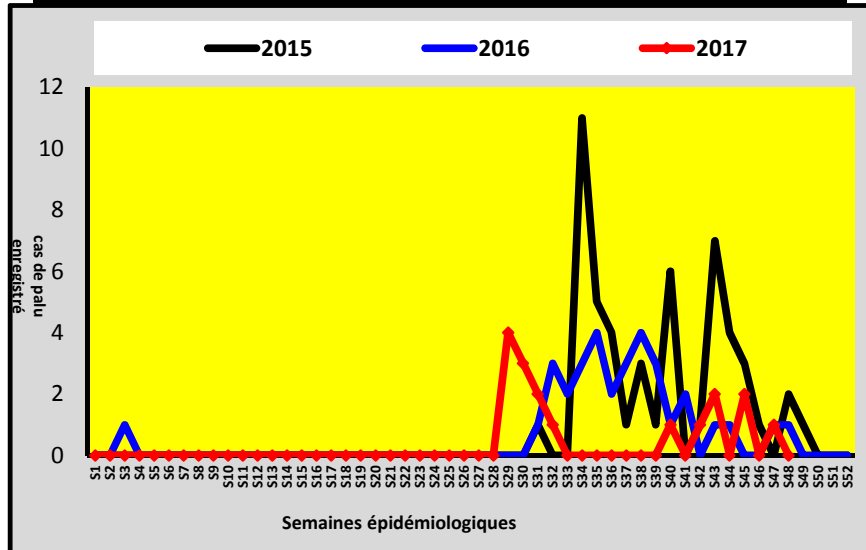
Poste de santé de WARKHOKH



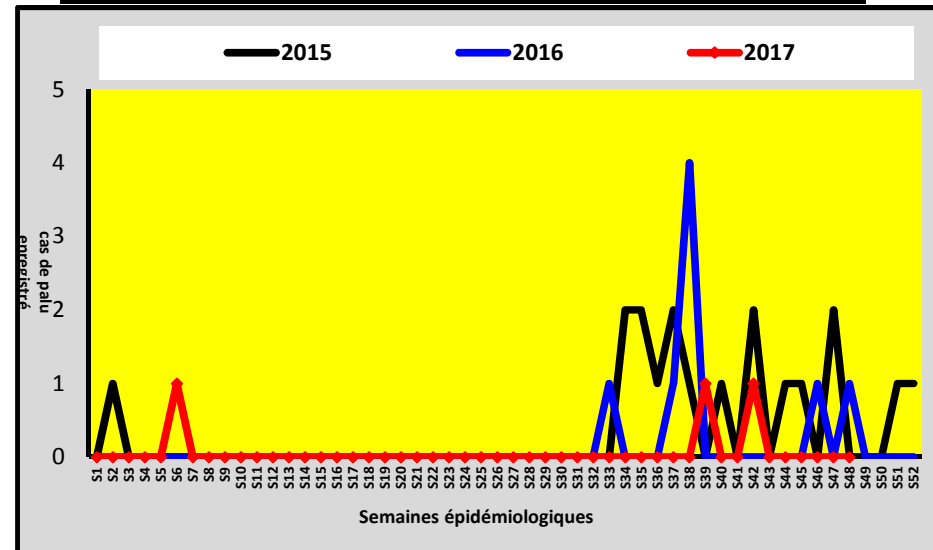
DISTRICT SANITAIRE DE MATAM



Poste de santé de NABADJI



Poste de santé de SADEL

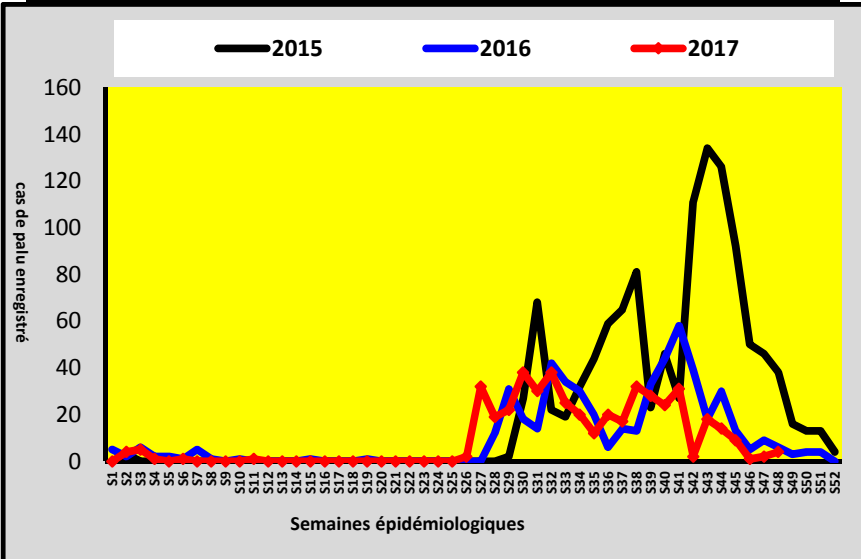




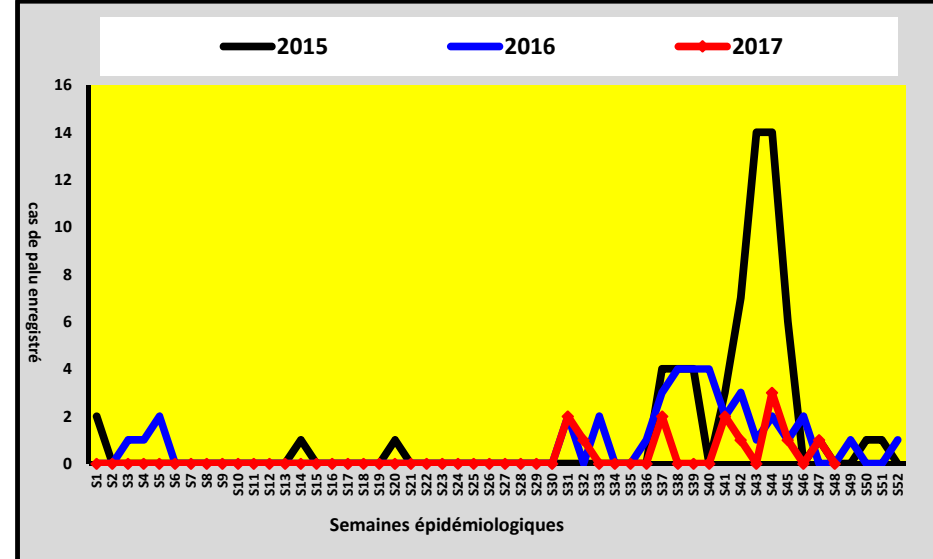
DISTRICT SANITAIRE DE BAKEL



Poste de santé de GABOU



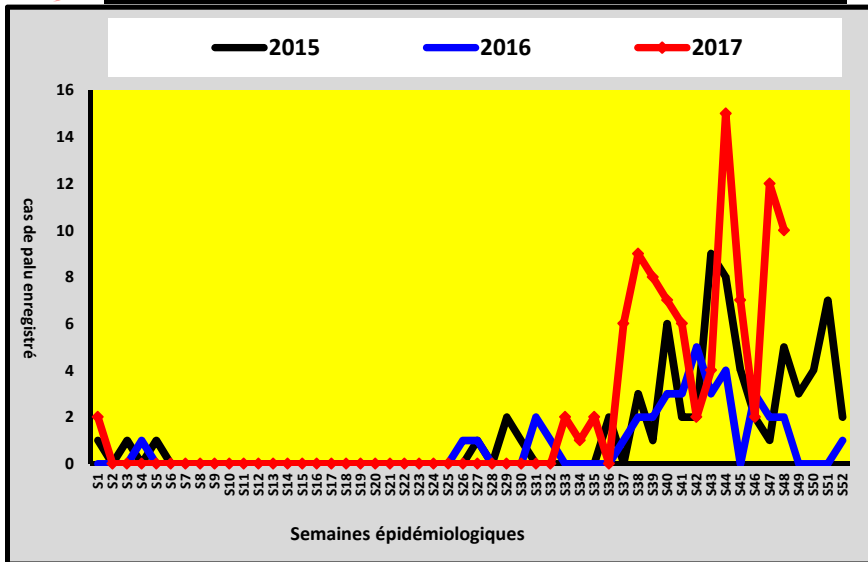
Poste de santé de MOUDERY



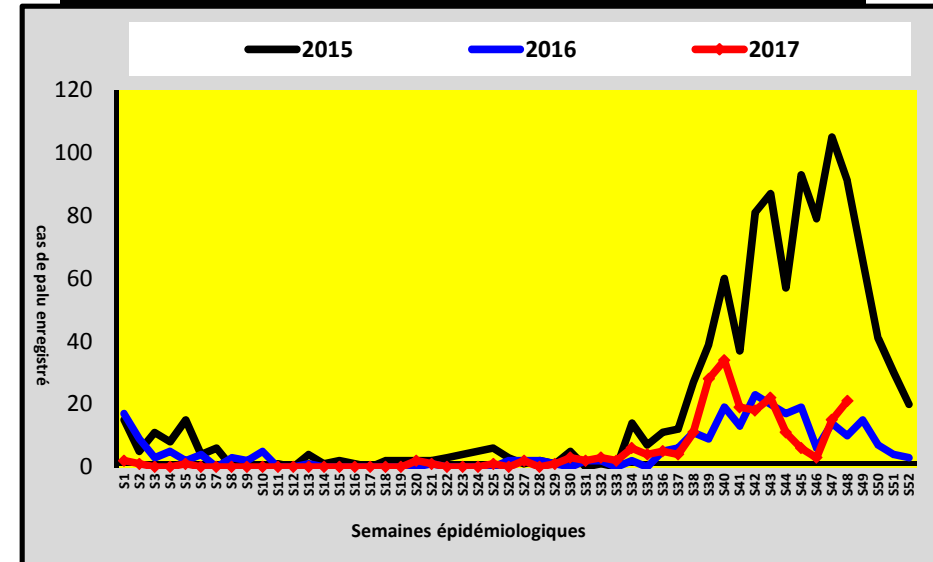
DISTRICT SANITAIRE DE PIKINE



Poste de santé de GUINAW RAIL NORD



Poste de santé de DEGGO

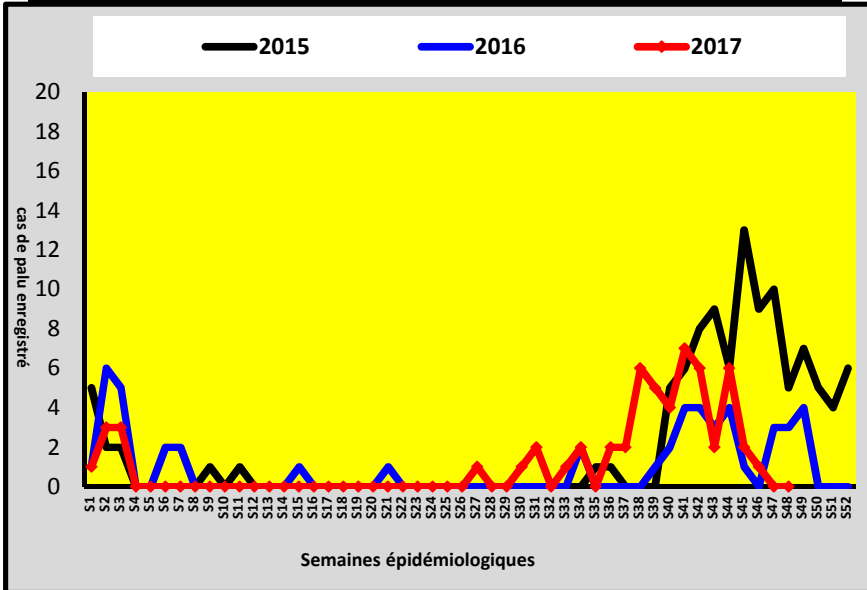




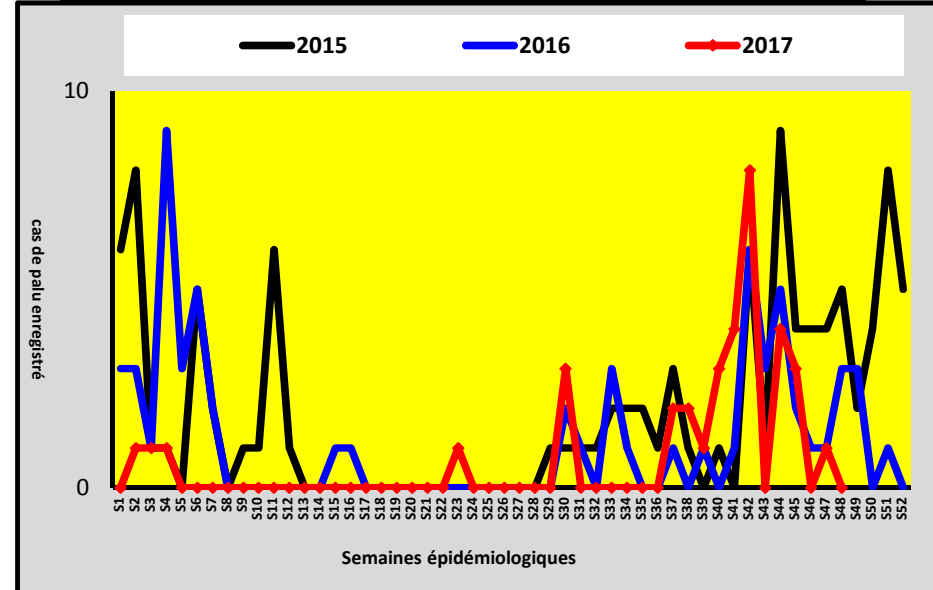
DISTRICT SANITAIRE DE NDOFFANE



Poste de santé de KOUTAL



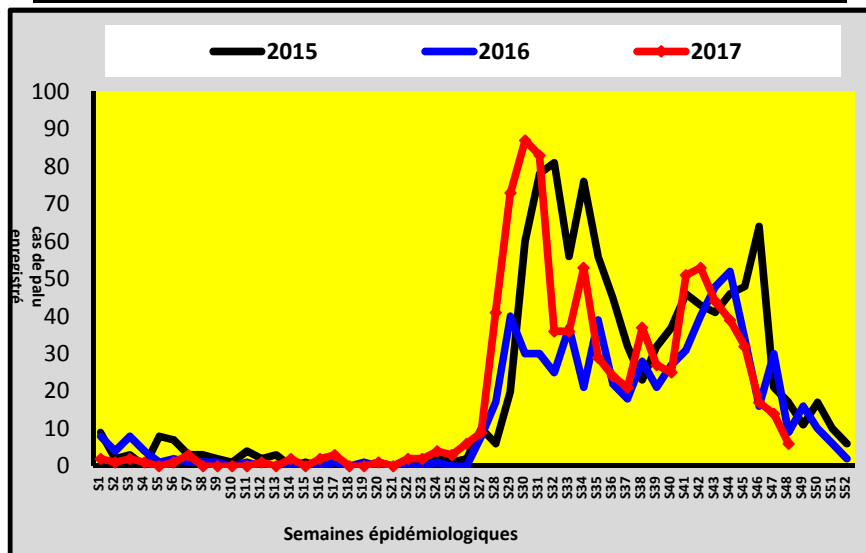
Poste de santé de KEUR SOCE



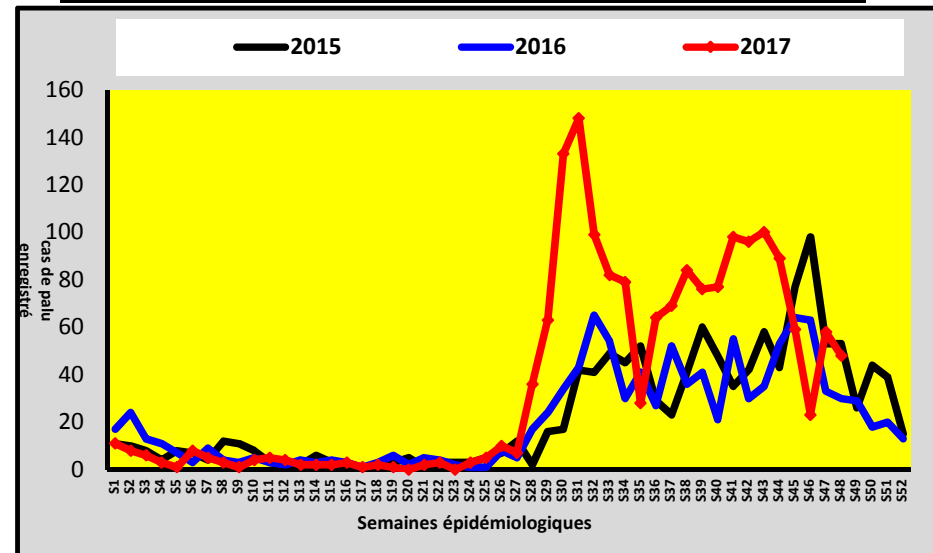
DISTRICT SANITAIRE DE KEDOUGOU



Poste de santé de BANDAFASSI



Poste de santé de TOMBORONKOTO

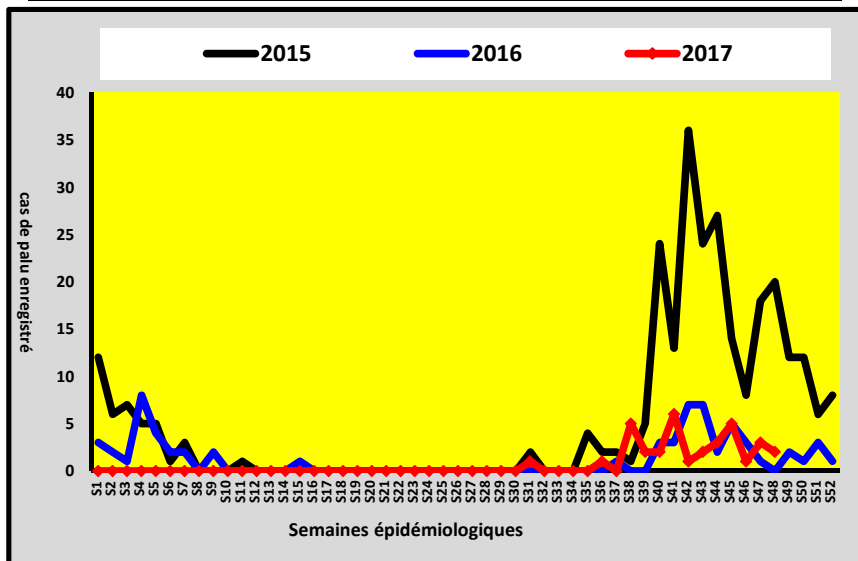




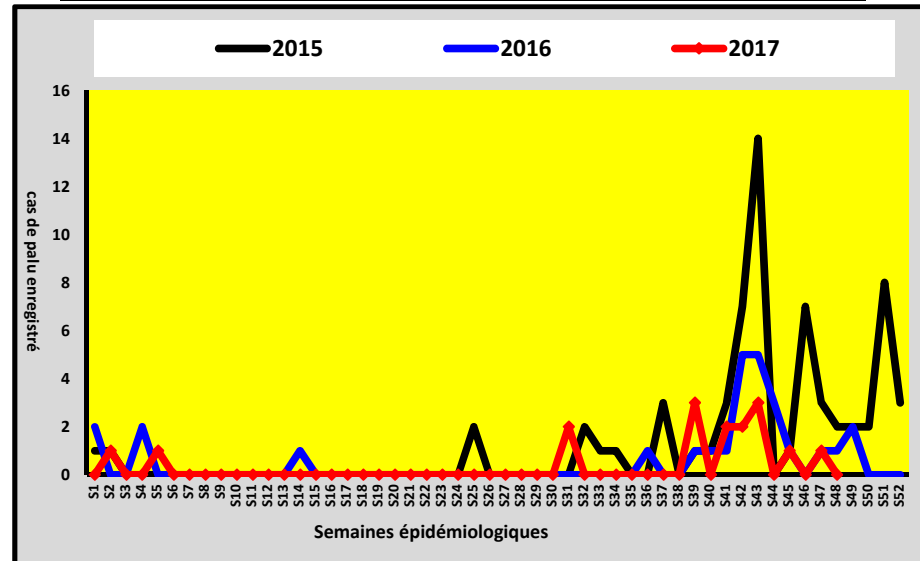
DISTRICT SANITAIRE DE GUEDEAWAYE



Poste de santé de DAROURAHMANE



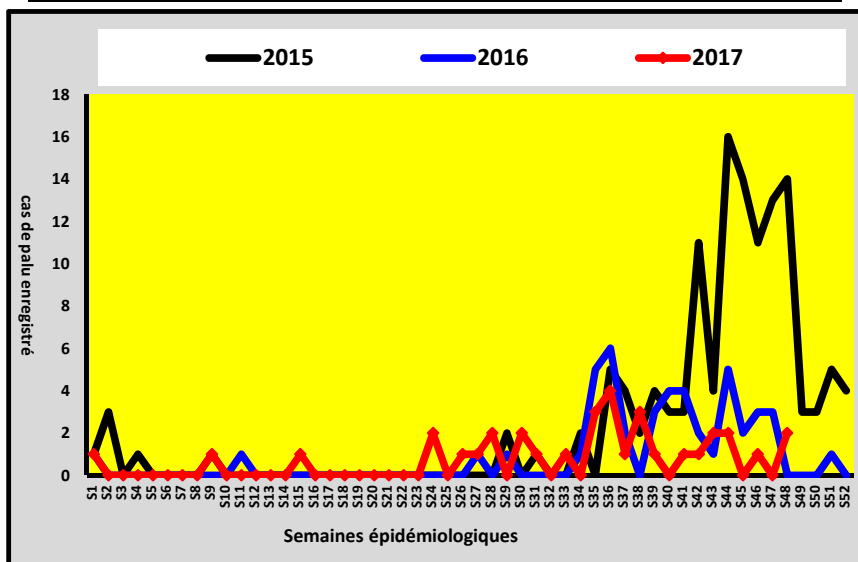
Poste de santé de HAMO 5



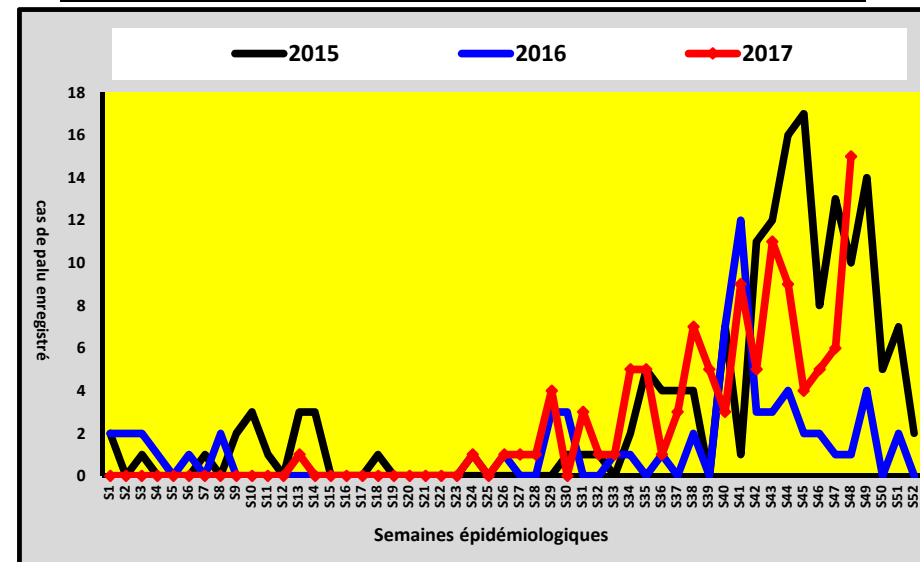
DISTRICT SANITAIRE DE MBAO



Poste de santé de THIAROYE GARE



Poste de santé de THIAROYE SUR MER

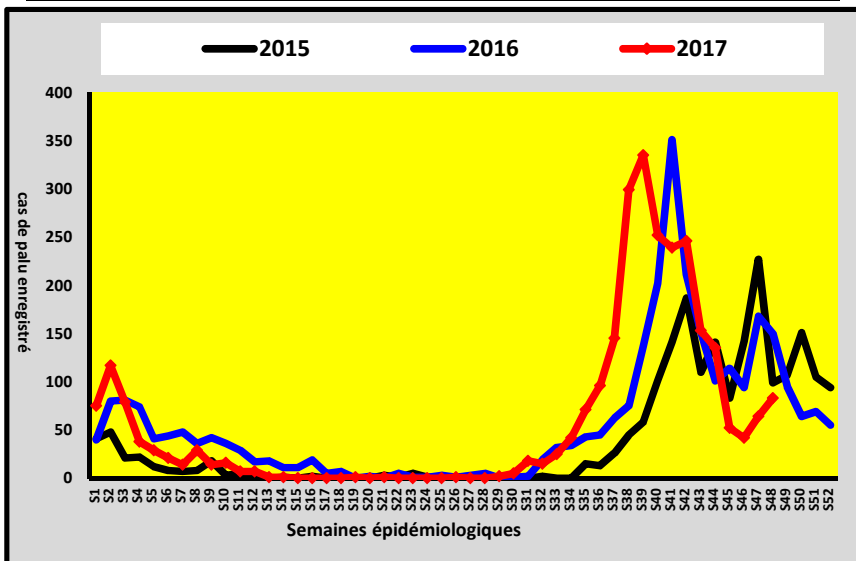




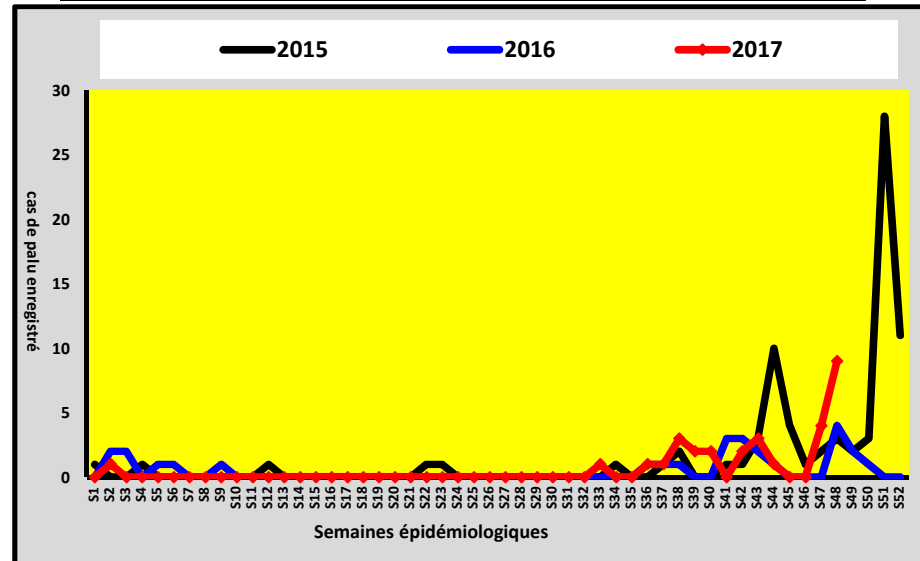
DISTRICT SANITAIRE DE DIOURBEL



Poste de santé de KEUR S. MBAYE SARR



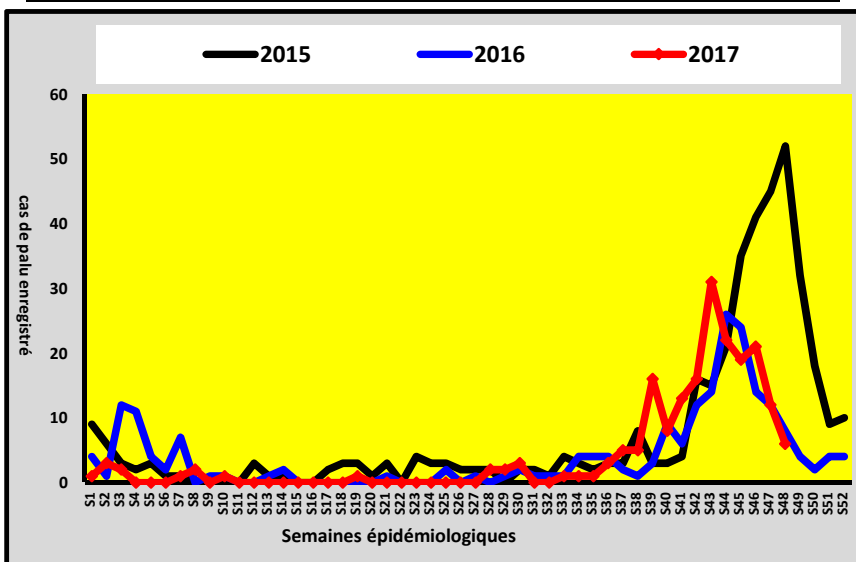
Poste de santé de GADE ESCALE



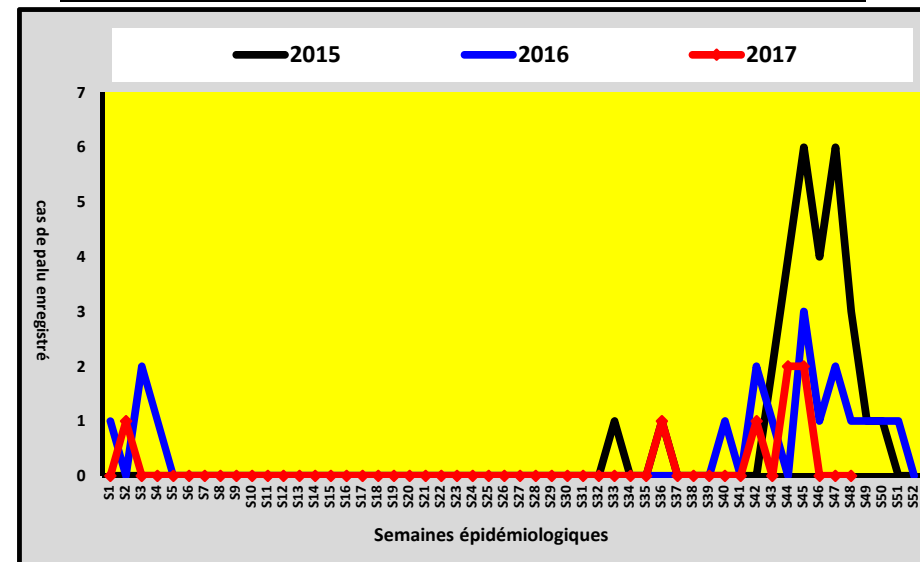
DISTRICT SANITAIRE DE DIOULOULOU



Poste de santé de KAFOUNTINE



Poste de santé de DAROU KHAIRI





Mise en œuvre dans 4 régions du Sénégal : Tamba, Kédougou, Kolda et Sédhiou.

Cibles : Enfants âgés de 3 mois à 120 mois

4 Passages Réalisés en 2016 : juillet, Fin Août, Octobre et Novembre

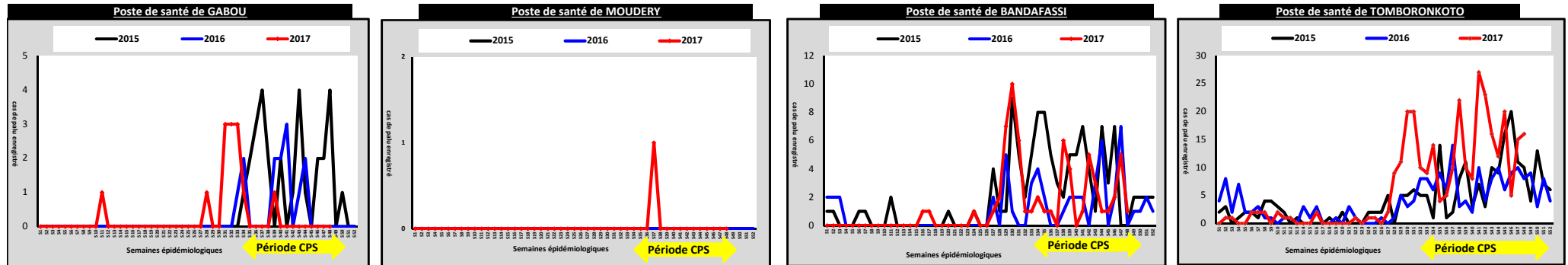
4 Passages prévus en 2017 : Fin Juillet, Août, Septembre et Octobre pour la Région de Kédougou (Sites Tomboronkoto et Bandafassi).

3 Passages prévus en 2017 : Fin Août, Septembre et Octobre pour les régions de Tamba (Sites Moudery et Gabou), Kolda et Sédhiou.

Nombre de cas de paludisme enregistrés dans les sites des zones CPS à la Semaine 48_2017 : 27 Novembre au 03 Décembre 2017

Zones CPS			Enfants de - 5 Ans				Patients Agés de 5 ans à 10 Ans				Patients Agés de Plus de 10 Ans				TOTAL				
			Nombre Total de cas vus (toutes affections confondues)	* Nombre de cas Suspects de paludisme	Nombre de Tests (TDR) réalisés	Nombre de cas de paludisme confirmés	Nombre Total de cas vus (toutes affections confondues)	* Nombre de cas Suspects de paludisme	Nombre de Tests (TDR) réalisés	Nombre de cas de paludisme confirmés	Nombre Total de cas vus (toutes affections confondues)	* Nombre de cas Suspects de paludisme	Nombre de Tests (TDR) réalisés	Nombre de cas de paludisme confirmés	Nombre Total de cas vus (toutes affections confondues)	* Nombre de cas Suspects de paludisme (A)	Nombre de Tests (TDR) réalisés (B)	Nombre de cas de paludisme confirmés (P)	Pourcentage Cas chez les 0 - 10 Ans / Total Cas
Region	District	Sites																	
TAMBA	BAKEL	GABOU	20	5	5	0	21	7	7	1	164	25	25	3	205	37	37	4	25%
		MOUDERY	16	6	6	0	21	9	9	0	96	16	16	0	133	31	31	0	ND
KEDOUGOU	KEDOUGOU	BANDAFASSI	16	5	5	1	8	6	6	2	45	23	23	3	69	34	34	6	50%
		TOMBORONKOTO	41	29	29	16	27	23	23	15	67	29	29	17	135	81	81	48	65%

Evolution comparée des CAS de Paludisme chez les moins de 5 ans enregistrés par SITE à la semaine 48 de 2015 à 2017



Evolution comparée des CAS de Paludisme chez les 5 à 10 ans enregistrés par SITE à la semaine 48 de 2015 à 2017

