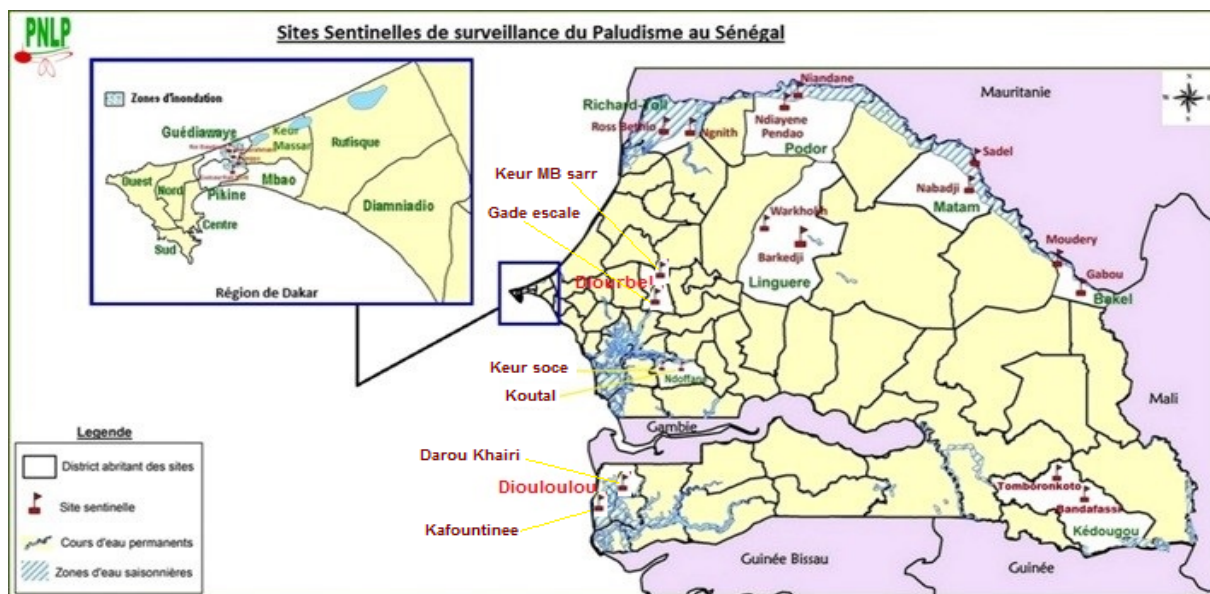


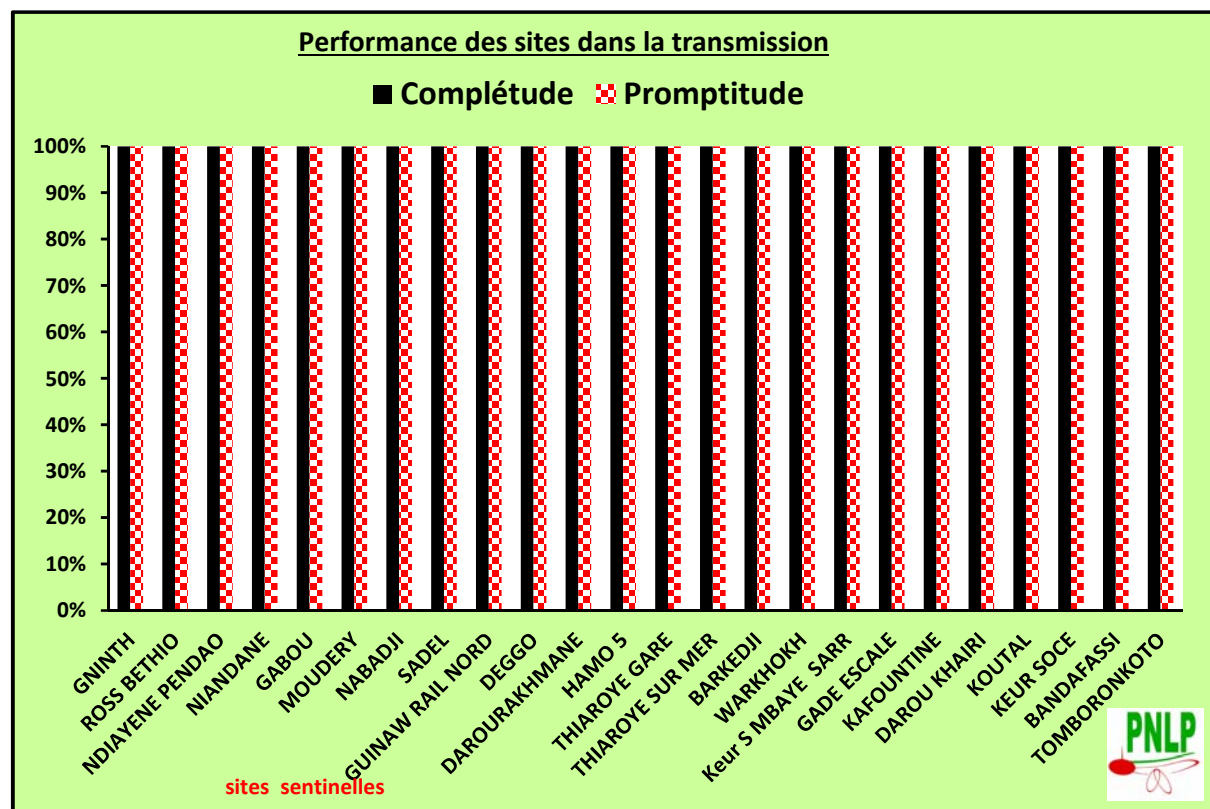


BULLETIN DE SURVEILLANCE SENTINELLE DU PALUDISME

N° B.S.E.P_02/2018 _____ Semaine épidémiologique du 08 au 14 Janvier 2018



Point sur le reporting hebdomadaire des sites



Nombre de cas de paludisme enregistrés par site à la Semaine 02_2018 : 08 au 14 Janvier 2018

REGIONS	DISTRICTS	SITES	Patients Agés de - 5 Ans				Patients Agés de 5 ans et +				Femmes Enceintes MALADES				TOTAL				
			Nombre Total de cas vus (toutes affections confondues)	* Nombre de cas Suspects de paludisme	Nombre de Tests (TDR) réalisés	Nombre de cas de paludisme confirmés	Nombre Total de cas vus (toutes affections confondues)	* Nombre de cas Suspects. de paludisme	Nombre de Tests (TDR) réalisés	Nombre de cas de paludisme confirmés	Nombre Total de cas vus (toutes affections confondues)	* Nombre de cas Suspects. de paludisme	Nombre de Tests (TDR) réalisés	Nombre de cas de paludisme confirmés	Nombre Total de cas vus (toutes affections confondues)	* Nombre de cas Suspects. de paludisme (A)	Nombre de Tests (TDR) réalisés (B)	Nombre de cas de paludisme confirmés (P)	Taux de Réalisation des TDR (B) / (A)
ST-LOUIS	RICHARD TOLL	GNINTH	35	7	7	0	80	10	10	0	1	0	0	0	17	17	0	100%	
		ROSS BETHIO	49	4	4	0	136	12	12	0	13	0	0	0	198	16	16	0	100%
	PODOR	NDIAYENE PENDAO	8	1	1	0	58	3	3	0	3	0	0	0	69	4	4	0	100%
		NIANDANE	44	8	8	0	73	8	8	0	3	0	0	0	120	16	16	0	100%
MATAM	MATAM	NABADJI	29	4	4	0	62	12	12	0	1	0	0	0	92	16	16	0	100%
		SADEL	7	0	0	0	29	1	1	0	4	0	0	0	40	1	1	0	100%
LOUGA	LINGUERE	BARKEDJI	28	1	1	0	106	8	8	0	17	2	2	2	151	11	11	0	100%
		WARKHOKH	24	7	7	0	28	5	5	0	10	1	1	0	62	13	13	0	100%
KAOLACK	NDOFFANE	KOUTAL	23	2	2	0	84	9	9	1	4	0	0	0	111	11	11	1	100%
		KEUR SOCE	20	3	3	0	40	4	4	2	5	0	0	0	65	7	7	2	100%
DIOURBEL	DIOURBEL	KEUR MBAYE SARR	126	32	32	2	275	132	132	29	35	2	2	2	436	166	166	31	100%
		GADE ESCALE	5	1	1	0	23	2	2	0	3	0	0	0	31	3	3	0	100%
DAKAR	PIKINE	GUINAW RAIL NORD	109	11	11	0	159	11	11	0	13	0	0	0	281	22	22	0	100%
		DEGGO	171	10	10	0	256	28	28	0	27	0	0	0	454	38	38	0	100%
	GUEDEIWAYE	DAROURAKHMANE	66	2	2	0	138	7	7	0	2	1	1	0	206	10	10	0	100%
		HAMO 5	92	3	3	0	160	8	8	0	14	0	0	0	266	11	11	0	100%
	MBAO	THIAROYE GARE	74	0	0	0	72	4	4	0	4	0	0	0	150	4	4	0	100%
		THIAROYE SUR MER	62	14	14	0	93	19	19	0	18	0	0	0	173	33	33	0	100%
TAMBA	BAKEL	GABOU	37	2	2	0	242	5	5	0	0	0	0	0	279	7	7	0	100%
		MOUDERY	28	7	7	0	116	26	26	0	4	0	0	0	148	33	33	0	100%
KEDOUGOU	KEDOUGOU	BANDAFASSI	10	1	1	0	23	2	2	0	0	0	0	0	33	3	3	0	100%
		TOMBORONKOTO	4	2	2	1	8	2	2	2	3	2	2	2	15	6	6	5	100%
ZIGUINCHOR	DIOULOULOU	KAFOUNTINE	46	2	2	0	117	27	27	0	16	1	1	0	179	30	30	0	100%
		DAROU KHAIRI	5	1	1	0	20	4	4	0	0	0	0	0	25	5	5	0	100%

Districts	Sites	Disponibilité des intrants	
		Nombre de jours de rupture de TDR dans la semaine	Nombre de jours de rupture d' ACT dans la semaine
RICHARD TOLL	GNINTH	0	0
	ROSS BETHIO	0	0
PODOR	NDIAYENE PENDAO	0	0
	NIANDANE	0	0
BAKEL	GABOU	0	0
	MOUDERY	0	0
DIOURBEL	Keur S BM SARR	0	0
	GADE ESCALE	0	0

NT = Non Transmises
ND = Non disponible
NA = Non Appliquée

Districts	Sites	Disponibilité des intrants	
		Nombre de jours de rupture de TDR dans la semaine	Nombre de jours de rupture d' ACT dans la semaine
MATAM	NABADJI	0	0
	SADEL	0	0
PIKINE	GUINAW RAIL NORD	0	0
	DEGGO	0	0
GUEDEIWAYE	DAROURAKHMANE	0	0
	HAMO	0	0
DIOULOULOU	KAFOUNTINE	0	0
	DAROU KHAIRI	0	0

Districts	Sites	Disponibilité des intrants	
		Nombre de jours de rupture de TDR dans la semaine	Nombre de jours de rupture d' ACT dans la semaine
MBAO	THIAROYE GARE	0	0
	THIAROYE SUR MER	0	0
LINGUERE	BARKEDJI	0	0
	WARKHOKH	0	0
NDOFFANE	KOUTAL	0	0
	KEUR SOCE	0	0
KEDOUGOU	BANDAFASSI	0	0
	TOMBORONKOTO	0	0

00 cas enregistré dans les sites du Nord à Sem02

Zéro cas enregistré

Rappel sur les Investigations dans la zone de préélimination de Richard Toll, Podor et Matam :

- FDA :** Focal Drugs Administration : Dans la concession du Cas Index Toutes les personnes sont traitées.
- FTAT :** Focal Test And Treat : Dans la concession du Cas Index Toutes les personnes sont testées et les positives sont traitées.
- FSTAT :** Focal Screening Test And Treat : Les 5 concessions voisines de la concession du Cas Index sont visitées et les personnes à risques (Présentant une fièvre, Ayant voyagées dans les 15 jours ou n'ayant pas dormi sous MII la nuit précédente) sont testées et les positives sont traitées.

Cumul Cas de paludisme par CATEGORIE enregistrés par site à la Semaine 02_2018

REGIONS	DISTRICTS	SITES	Patients Agés de - 5 Ans			Patients Agés de 5 - 10 ans			Patients Agés de 10 ans et +			Femmes Enceintes MALADES			Rapport par Catégorie					ZONES
			Nombre Total de cas vus (toutes affections confondues)	* Nombre de cas Suspects de paludisme	Nombre de cas de paludisme confirmés	Nombre Total de cas vus (toutes affections confondues)	* Nombre de cas Suspects de paludisme	Nombre de cas de paludisme confirmés	Nombre Total de cas vus (toutes affections confondues)	* Nombre de cas Suspect. de paludismes	Nombre de cas de paludisme confirmés	Nombre Total de cas vus (toutes affections confondues)	* Nombre de cas Suspects de paludisme	Nombre de cas de paludisme confirmés	Total Cas	% des Moins de 5 ans	% des 5 - 10 ans	% des Plus de 10 ans	% des Femmes Enceinte	
ST-LOUIS	RICHARD TOLL	GNINTH	56	8	0	17	2	0	118	15	0	2	0	0	0	NA	NA	NA	NA	NORD
		ROSS BETHIO	120	11	0	31	4	0	259	20	0	27	0	0	0	NA	NA	NA	NA	
	PODOR	NDIAYENE PENDAO	14	2	0	8	0	0	85	6	0	5	0	0	0	NA	NA	NA	NA	
		NIANDANE	66	14	0	28	3	0	110	8	0	5	0	0	0	NA	NA	NA	NA	
MATAM	MATAM	NABADJI	65	6	0	9	4	0	99	18	0	9	0	0	0	NA	NA	NA	NA	
		SADEL	10	0	0	2	1	0	49	0	0	4	0	0	0	NA	NA	NA	NA	
LOUGA	LINGUERE	BARKEDJI	56	4	0	23	6	0	194	18	0	21	2	0	0	NA	NA	NA	NA	
		WARKHOKH	39	13	0	7	6	0	62	10	0	17	1	0	0	NA	NA	NA	NA	
KAOLACK	NDOFFANE	KOUTAL	48	6	0	30	9	0	159	12	1	7	0	0	1	0%	0%	100%	0%	
		KEUR SOCE	51	8	0	14	5	0	73	10	3	10	2	0	3	0%	0%	100%	0%	
DIOURBEL	DIOURBEL	KEUR MBAYE SARR	243	46	3	76	47	12	508	242	54	62	4	0	69	4%	17%	78%	0%	
		GADE ESCALE	26	3	0	6	1	1	49	7	1	6	0	0	2	0%	50%	50%	0%	
DAKAR	PIKINE	GUINAW RAIL NORD	233	24	0	53	7	0	233	25	0	18	0	0	0	NA	NA	NA	NA	
		DEGGO	193	11	0	84	13	0	385	39	1	42	0	0	1	0%	0%	100%	0%	
	GUEDEAWAYE	DAROURAKHMANE	118	7	0	39	2	0	210	12	0	3	1	0	0	NA	NA	NA	NA	
		HAMO 5	170	8	0	48	4	0	255	13	0	34	1	0	0	NA	NA	NA	NA	
	MBAO	THIAROYE GARE	142	1	0	17	1	0	124	4	0	11	0	0	0	NA	NA	NA	NA	
		THIAROYE SUR MER	127	27	0	37	10	0	136	32	0	23	0	0	0	NA	NA	NA	NA	
TAMBA	BAKEL	GABOU	65	3	0	50	2	0	372	7	0	1	0	0	0	NA	NA	NA	NA	
		MOUDERY	53	11	0	29	9	0	173	25	0	11	1	0	0	NA	NA	NA	NA	
KEDOUGOU	KEDOUGOU	BANDAFASSI	19	3	0	3	0	0	45	3	0	0	0	0	0	NA	NA	NA	NA	
		TOMBORONKOTO	19	12	6	8	8	6	47	15	8	8	3	2	22	27%	27%	36%	9%	
ZIGUINCHOR	DIOULOLOU	KAFOUNTINE	97	33	0	24	8	0	240	53	0	27	1	0	0	NA	NA	NA	NA	
		DAROU KHAIRI	16	5	0	7	4	0	29	1	0	0	0	0	0	NA	NA	NA	NA	

REGIONS	DISTRICTS	SITES	Nombre Total de cas vus (toutes affections confondues) (C)	* Nombre Total de cas Suspects de paludisme (A)	Nombre total de Tests (TDR) réalisés (B)	Nombre de cas de paludisme confirmés (P)	Total Cas Suspects / Total Consultants (A) / (C)	Taux de Réalisation des TDR (B) / (A)	Taux de Positivité (P) / (B)	CUMUL à	ZONES
ST-LOUIS	RICHARD TOLL	GNINTH	193	25	25	0	13%	100%	0%	S02	NORD
		ROSS BETHIO	437	35	35	0	8%	100%	0%	S02	
	PODOR	NDIAYENE PENDAO	112	8	8	0	7%	100%	0%	S02	
		NIANDANE	209	25	25	0	12%	100%	0%	S02	
MATAM	MATAM	NABADJI	182	28	28	0	15%	100%	0%	S02	
		SADEL	65	1	1	0	2%	100%	0%	S02	
LOUGA	LINGUERE	BARKEDJI	294	30	30	0	10%	100%	0%	S02	
		WARKHOKH	125	30	30	0	24%	100%	0%	S02	
KAOLACK	NDOFFANE	KOUTAL	244	27	27	1	11%	100%	4%	S02	CENTRE
		KEUR SOCE	148	25	25	3	17%	100%	12%	S02	
DIOURBEL	DIOURBEL	Keur S MBAYE SARR	889	339	339	69	38%	100%	20%	S02	
		GADE ESCALE	87	11	11	2	13%	100%	18%	S02	
DAKAR	PIKINE	GUINAW RAIL NORD	537	56	56	0	10%	100%	0%	S02	OUEST
		DEGGO	704	63	63	1	9%	100%	2%	S02	
	GUEDIAWAYE	DAROURAKHMANE	370	22	22	0	6%	100%	0%	S02	
		HAMO 5	507	26	26	0	5%	100%	0%	S02	
	MBAO	THIAROYE GARE	294	6	6	0	2%	100%	0%	S02	
		THIAROYE SUR MER	323	69	69	0	21%	100%	0%	S02	
TAMBA	BAKEL	GABOU	488	12	12	0	2%	100%	0%	S02	SUD SUD-EST
		MOUDERY	266	46	46	0	17%	100%	0%	S02	
KEDOUGOU	KEDOUGOU	BANDAFASSI	67	6	6	0	9%	100%	0%	S02	
		TOMBORONKOTO	82	38	38	22	46%	100%	58%	S02	
ZIGUINCHOR	DIOULOLOU	KAFOUNTINE	388	95	95	0	24%	100%	0%	S02	
		DAROU KHAIRI	52	10	10	0	19%	100%	0%	S02	

NA = Non Appliquée

ZONES	Cumul à Sem 02 : Niveau des indicateurs par zone										
	Taux de réalisation des tests	Total Cas	SEXE		% des Moins de 5 ans	% des 5 - 10 ans	% des Plus de 10 ans	% des Femmes Enceinte	% Cas suspects / Consultants	% Positivité des tests	Morbidity proportionnelle
			Masculin	Féminin							
Nord	100%	0	0	0	NA	NA	NA	NA	11%	0%	0,0%
Centre	100%	75	48	27	1%	17%	82%	0%	29%	19%	5,5%
Ouest	100%	1	1	0	0%	0%	100%	0%	9%	0%	0,0%
Sud Sud-Est	100%	22	9	13	27%	27%	36%	9%	15%	11%	1,6%

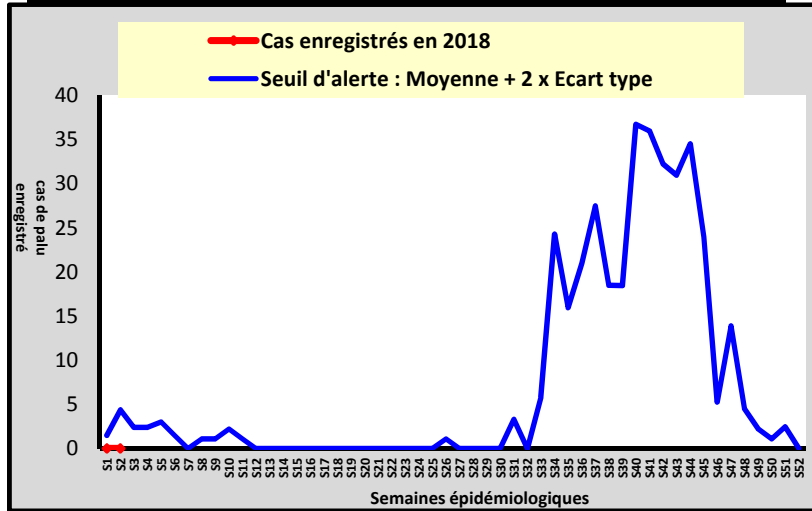


Suivi du seuil d'alerte par SITE à la semaine 02_ 2018

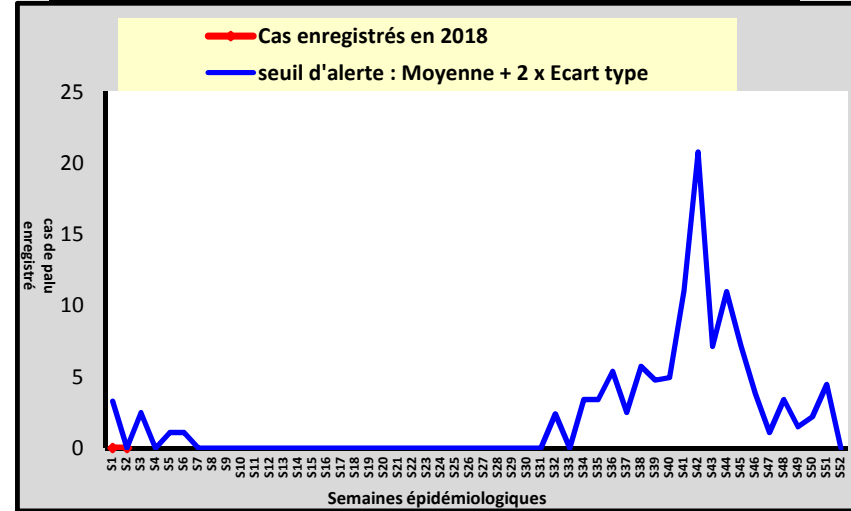
DISTRICT SANITAIRE DE LINGUERE

Seuil d'alerte calculé sur une période de 5 ans (2013 - 2017)

Poste de santé de BARKEDJI



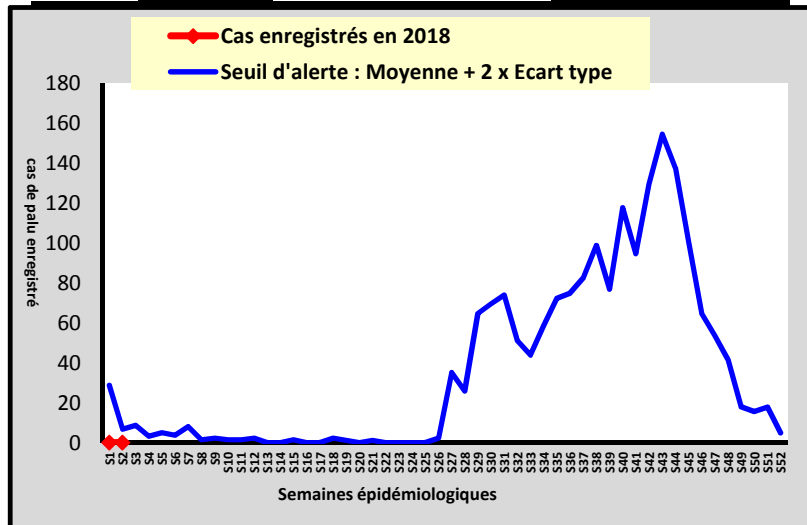
Poste de santé de WARKHOKH



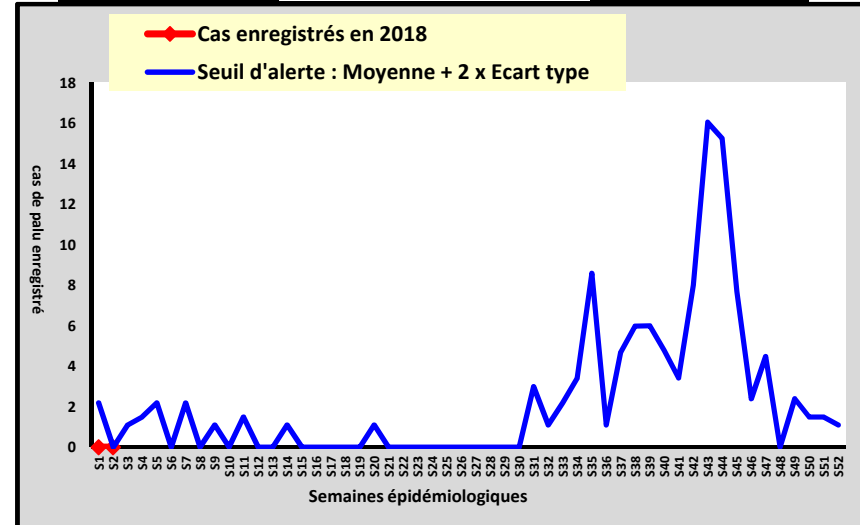
DISTRICT SANITAIRE DE BAKEL



Poste de santé de GABOU



Poste de santé de MOUDERY



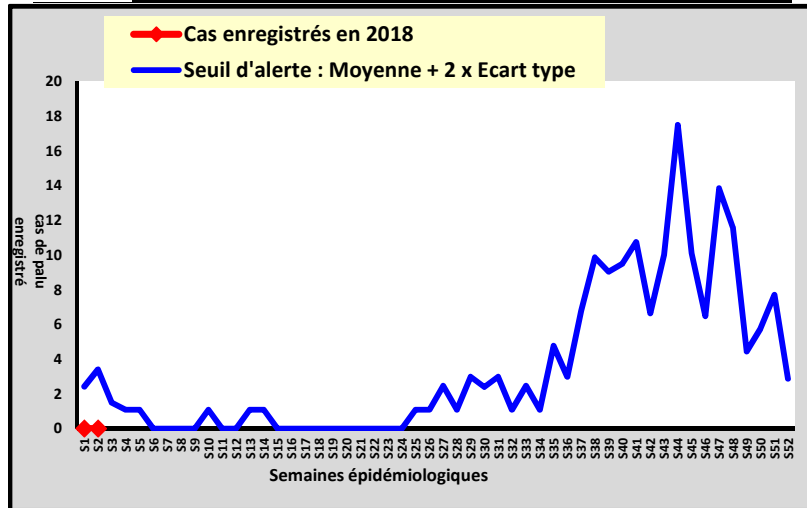


DISTRICT SANITAIRE DE PIKINE

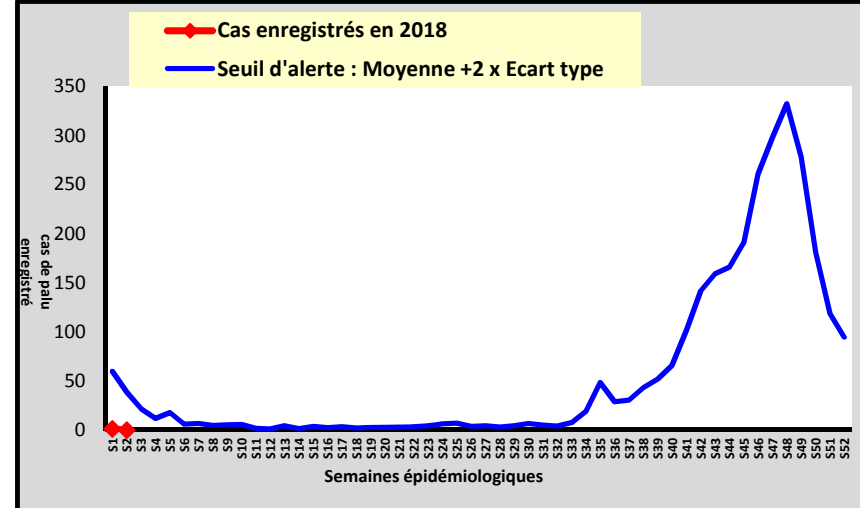
Seuil d'alerte calculé sur une période de 5 ans



Poste de santé de GUINAW RAIL NORD



Poste de santé de DEGGO

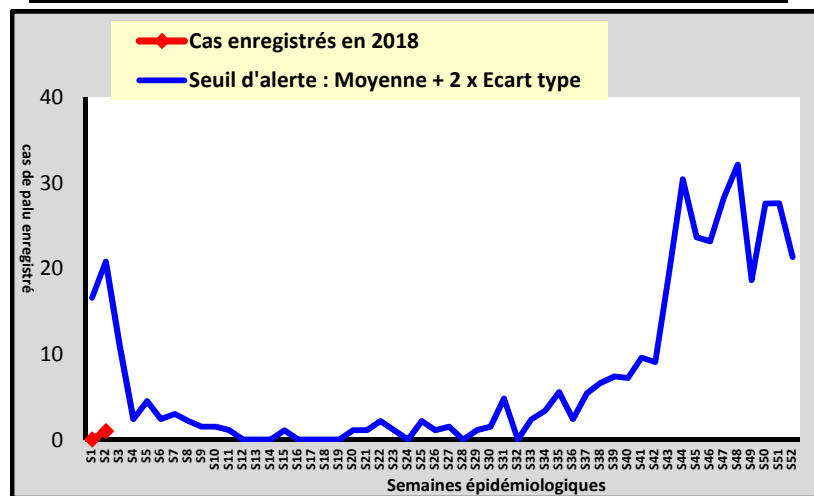


DISTRICT SANITAIRE DE NDOFFANE

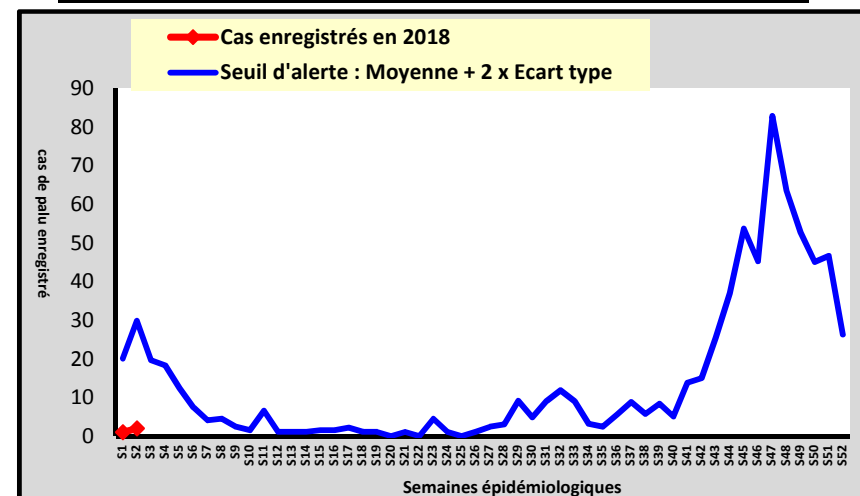
Seuil d'alerte calculé sur une période de 5 ans



Poste de santé de KOUTAL



Poste de santé de KEUR SOCE



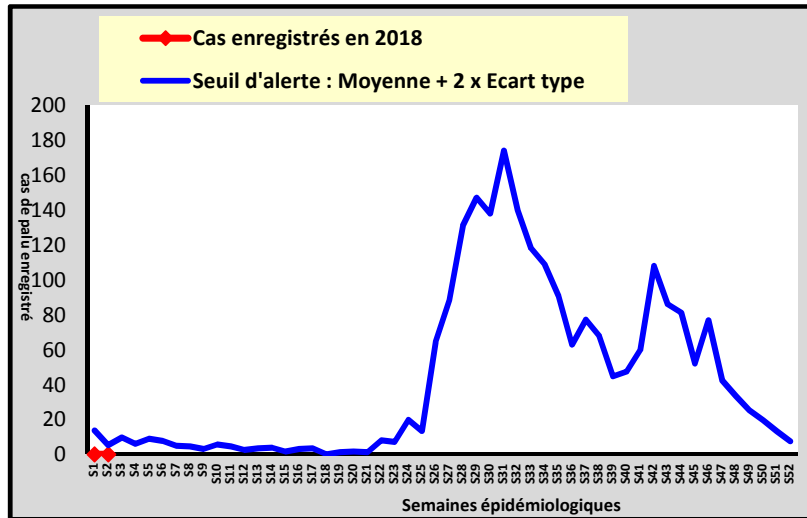


DISTRICT SANITAIRE DE KEDOUGOU

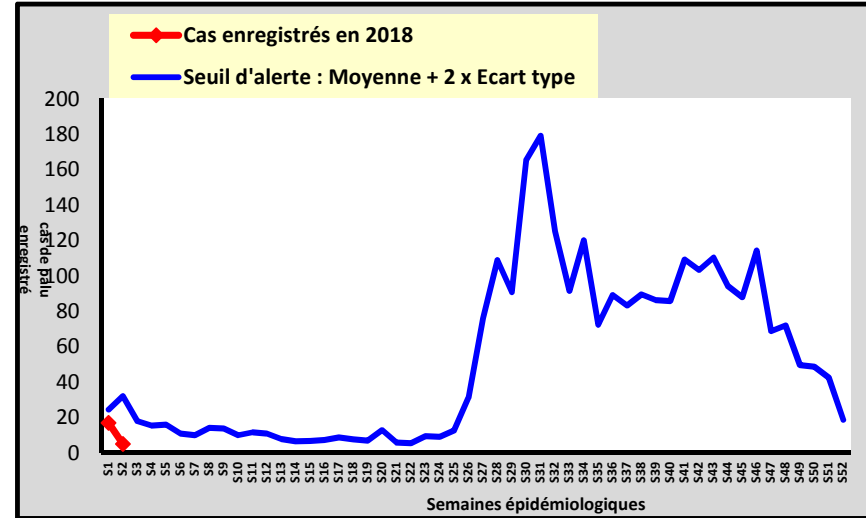
Seuil d'alerte calculé sur une période de 5 ans



Poste de santé de BANDAFASSI



Poste de santé de TOMBORONKOTO

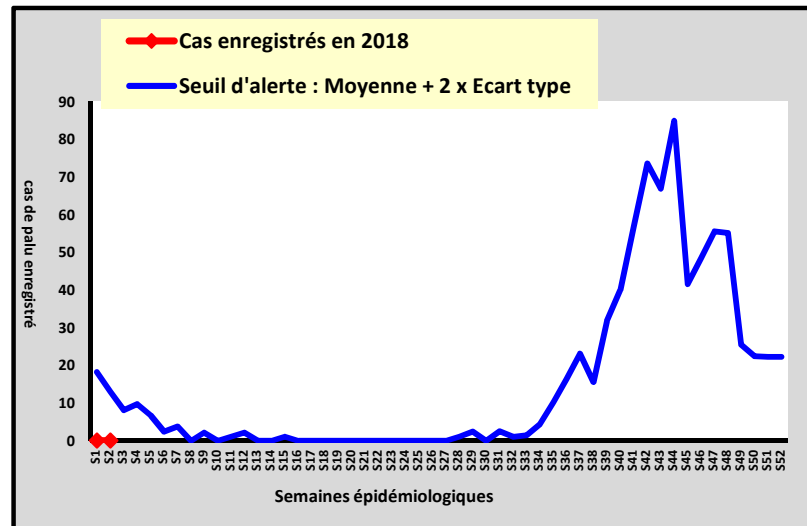


DISTRICT SANITAIRE DE GUEDIAWAYE

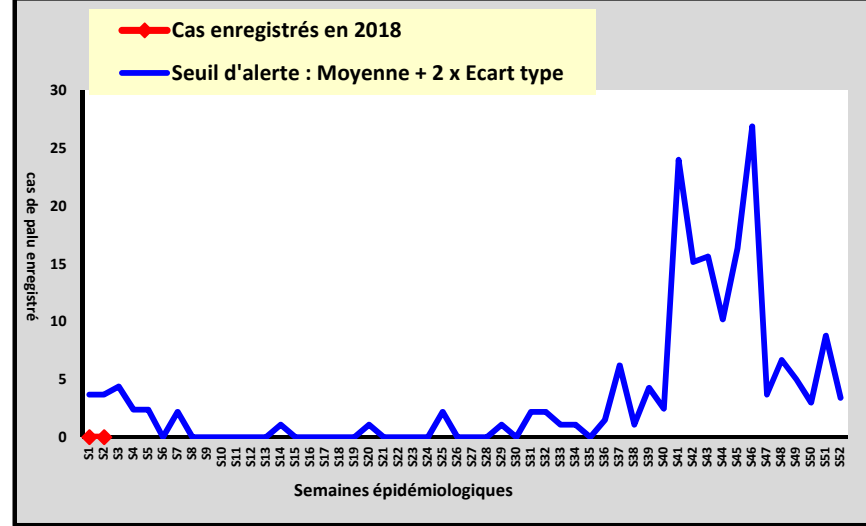
Seuil d'alerte calculé sur une période de 5 ans



Poste de santé de DAROURAHMANE



Poste de santé de HAMO 5



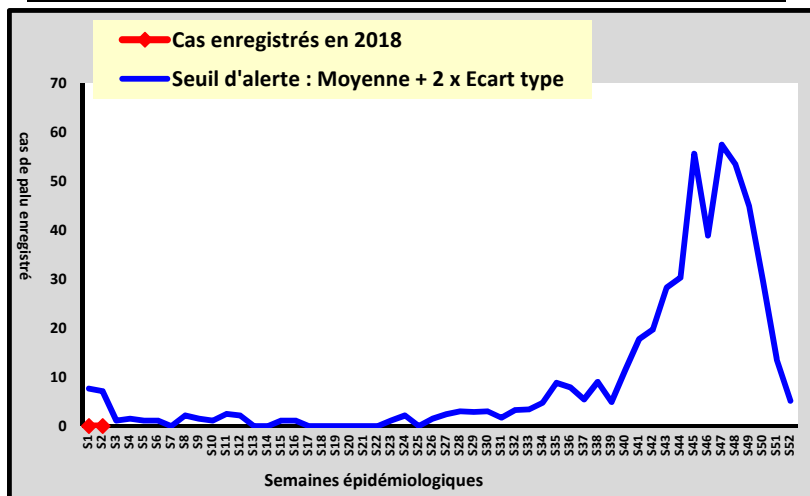


DISTRICT SANITAIRE DE MBAO

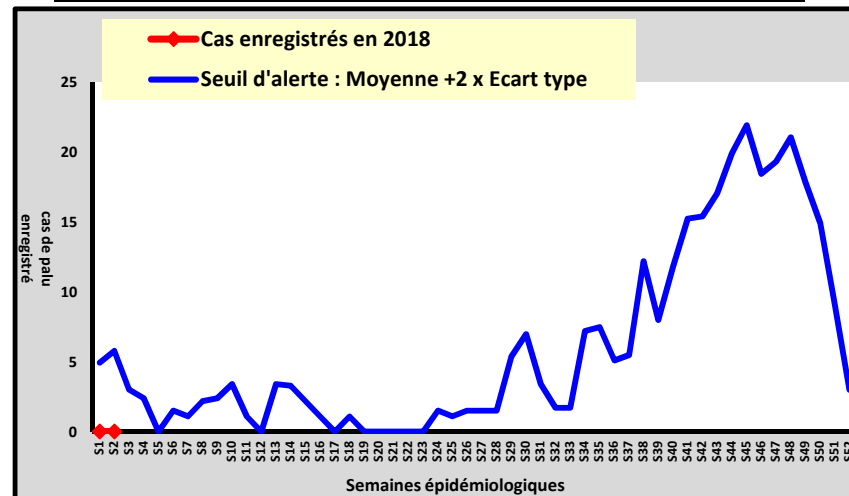
Seuil d'alerte calculé sur une période de 5 ans



Poste de santé de THIAROYE GARE



Poste de santé de THIAROYE SUR MER

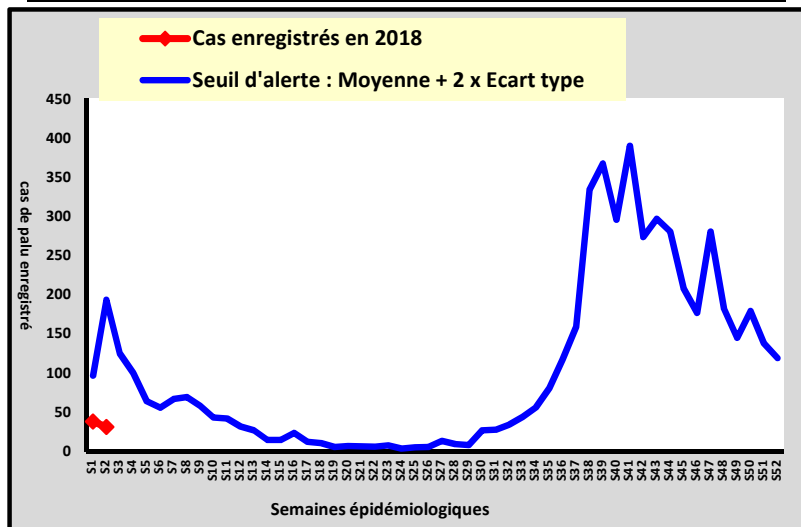


DISTRICT SANITAIRE DE DIORBEL

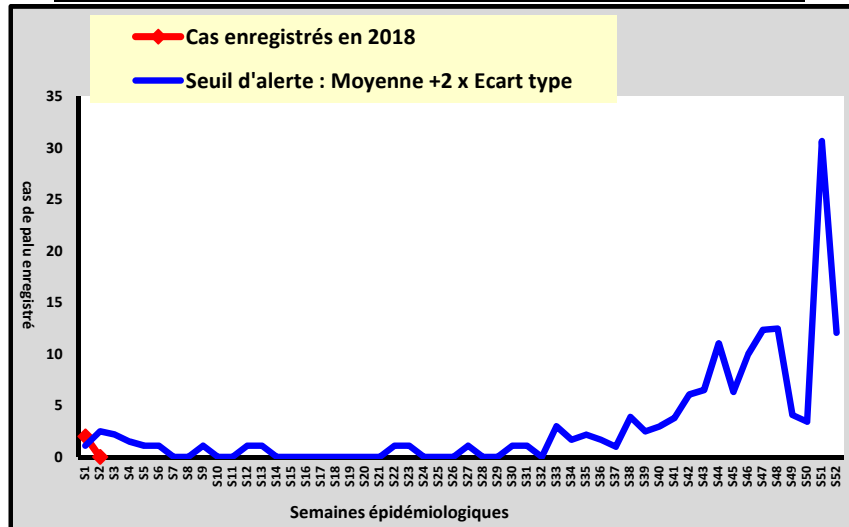
Seuil d'alerte calculé sur une période de 5 ans



Poste de santé de KEUR S. Mbaye SARR



Poste de santé de GADE ESCALE



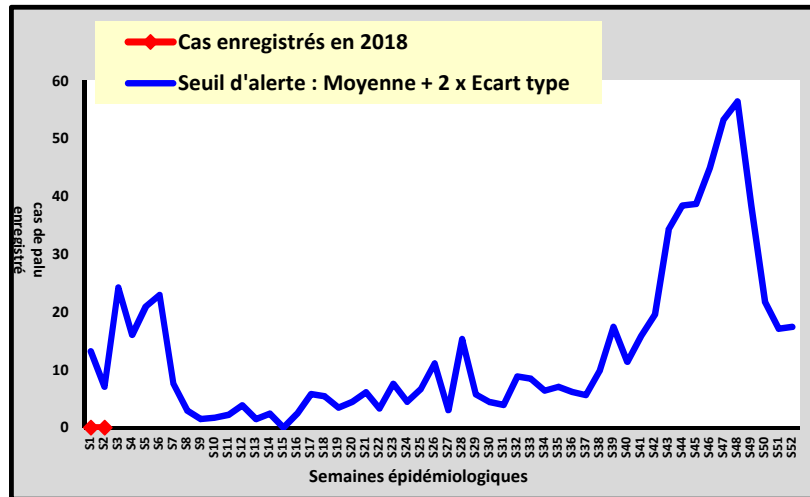


DISTRICT SANITAIRE DE DILOULOU

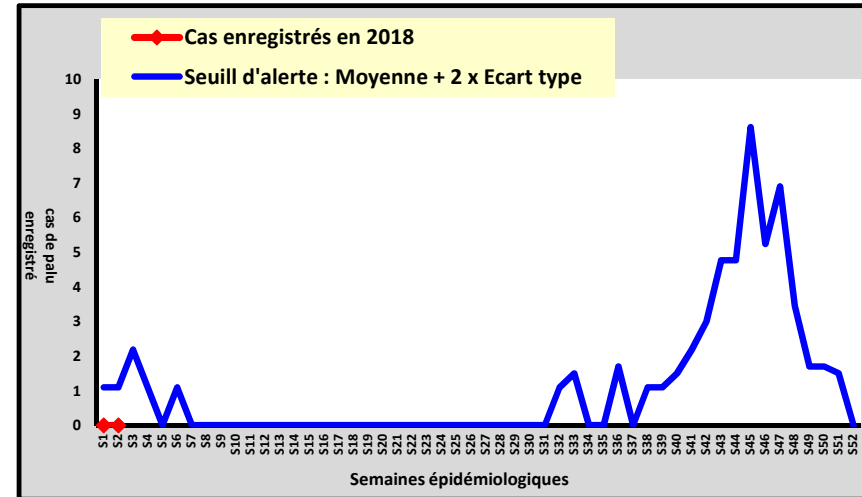
Seuil d'alerte calculé sur une période de 5 ans



Poste de santé de KAFOUNTINE

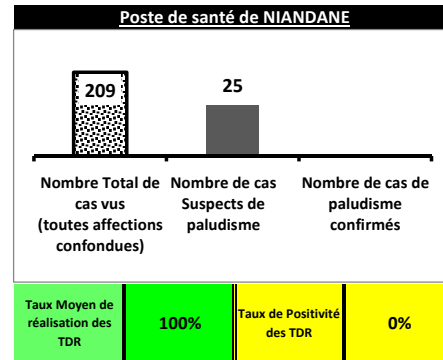
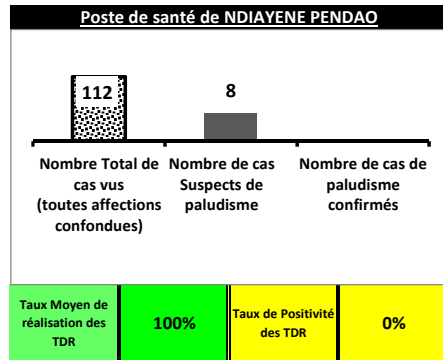


Poste de santé de DAROU KHAIRI

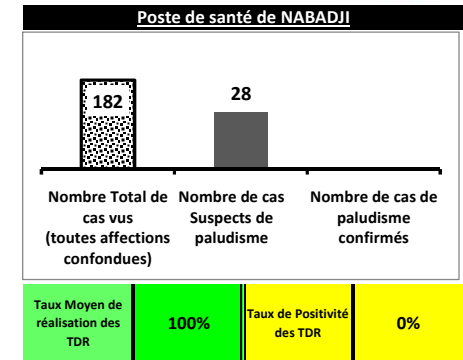
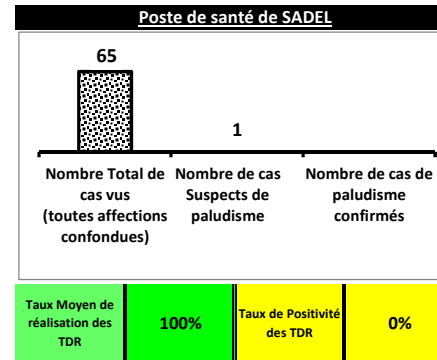




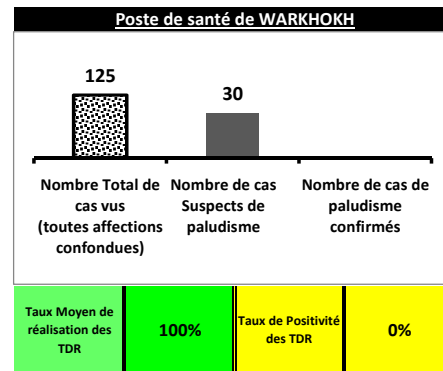
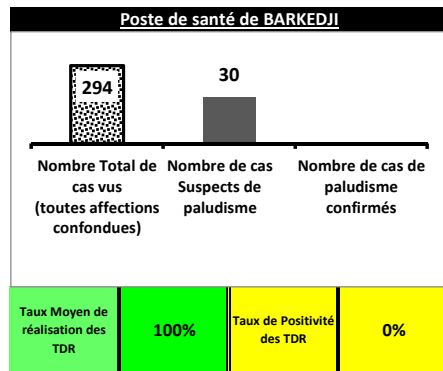
DISTRICT SANITAIRE DE PODOR



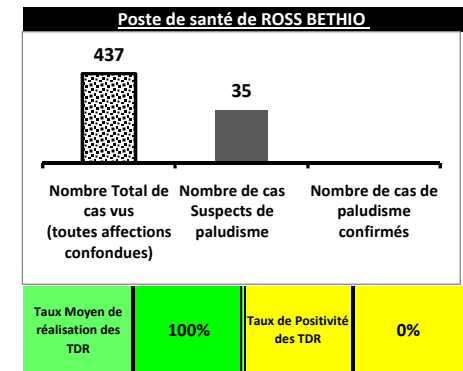
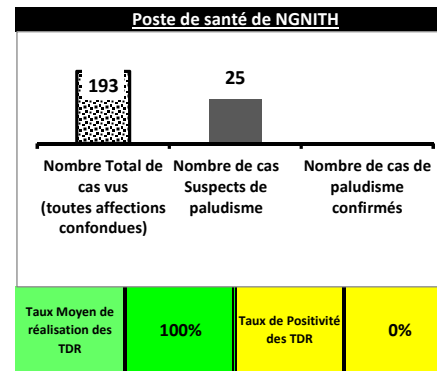
DISTRICT SANITAIRE DE MATAM



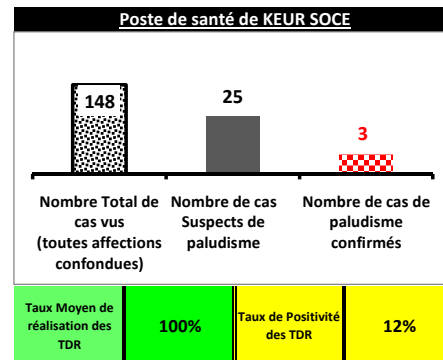
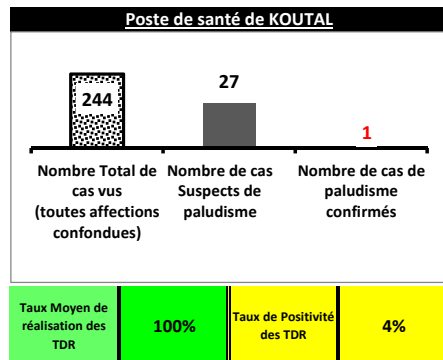
DISTRICT SANITAIRE DE LINGUERE



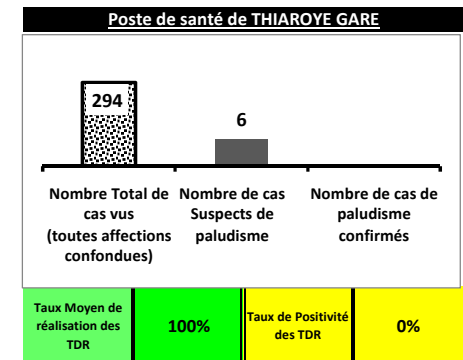
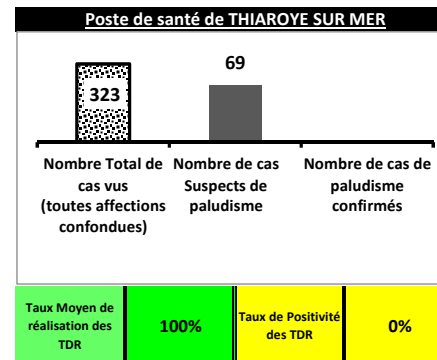
DISTRICT SANITAIRE DE RICHARD TOLL



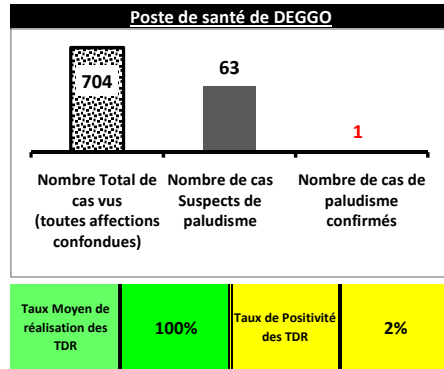
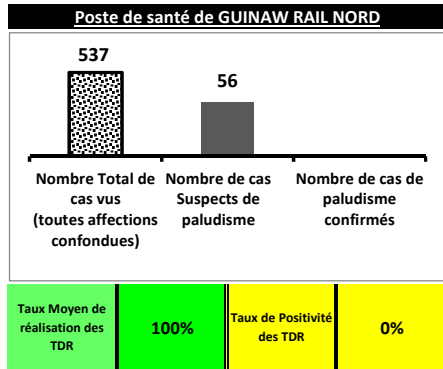
DISTRICT SANITAIRE DE NDOFFANE



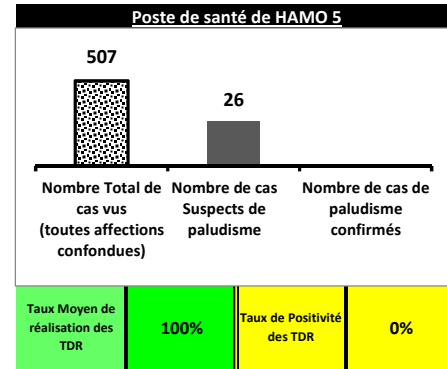
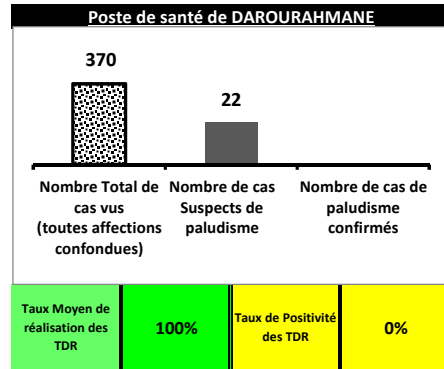
DISTRICT SANITAIRE DE MBAO



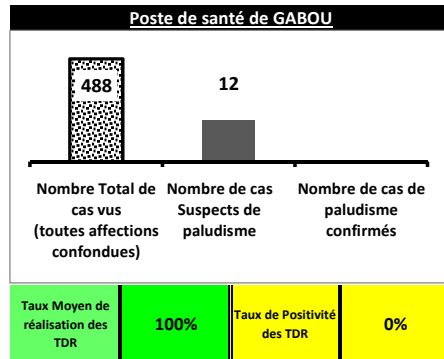
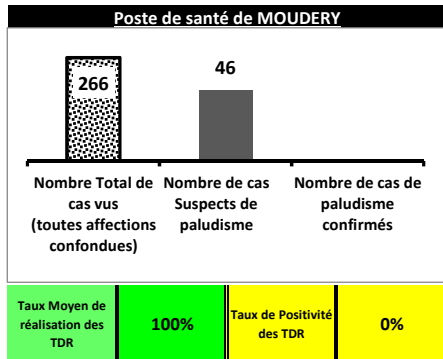
DISTRICT SANITAIRE DE PIKINE



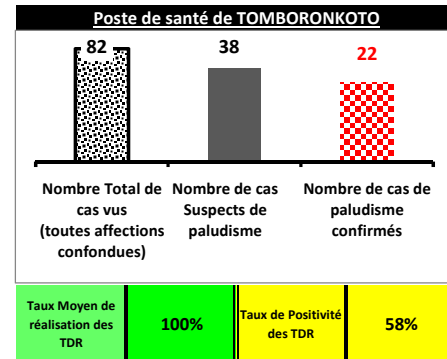
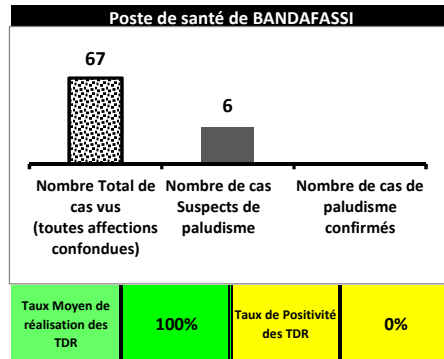
DISTRICT SANITAIRE DE GUEDEAWAYE




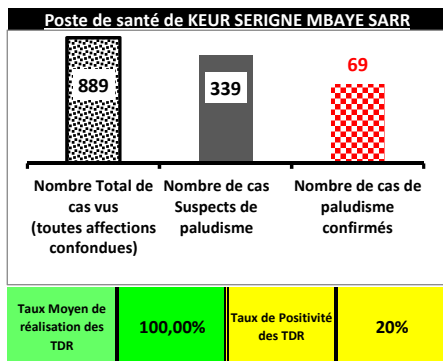
DISTRICT SANITAIRE DE BAKEL



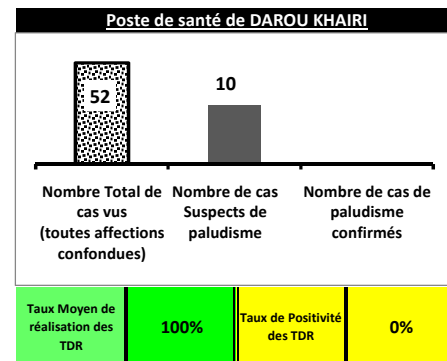
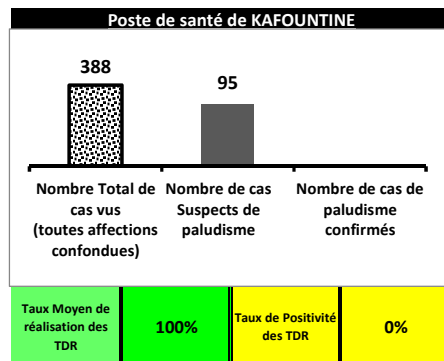
DISTRICT SANITAIRE DE KEDOUGOU



DISTRICT SANITAIRE DE DIOURBEL



DISTRICT SANITAIRE DE DIOULOULOU



Indicateur de performance pour le "Taux Moyen de réalisation des TDR"

Taux de moyen de réalisation TDR inférieur à 80%

Taux de moyen de réalisation TDR compris entre 80% et 99%

NA Cas Suspect = zéro

Taux moyen de réalisation des TDR = 100%

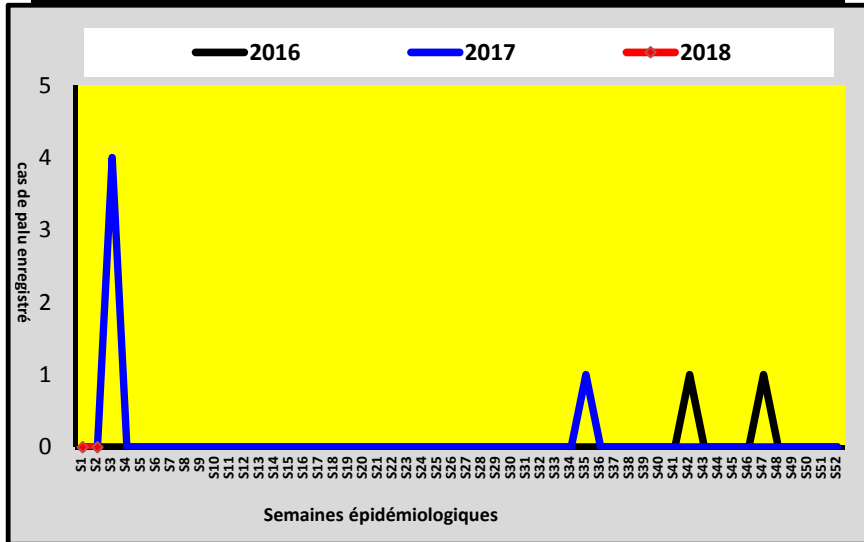


Evolution comparée des CAS de Paludime enregistrés par SITE à la semaine 02 de 2016 à 2018

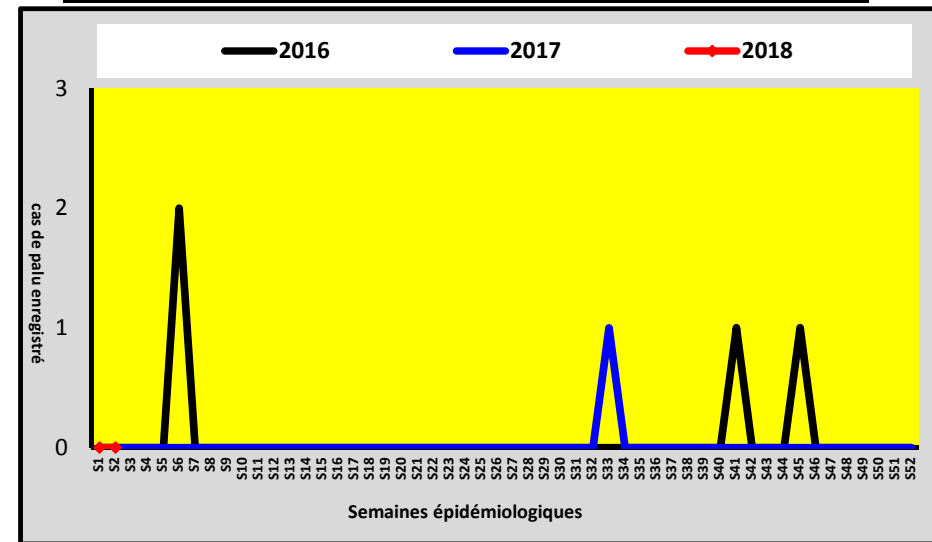


DISTRICT SANITAIRE DE PODOR

Poste de santé de NDIAYENE PENDAO

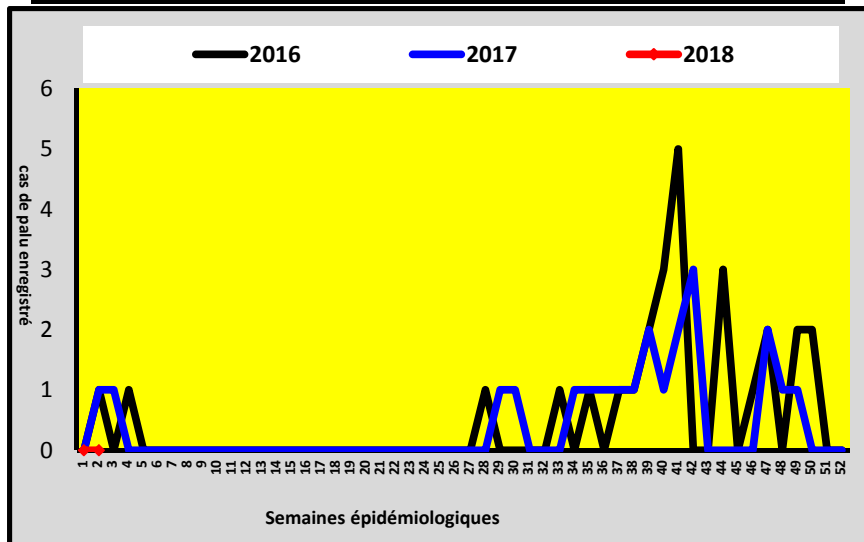


Poste de santé de NIANDANE

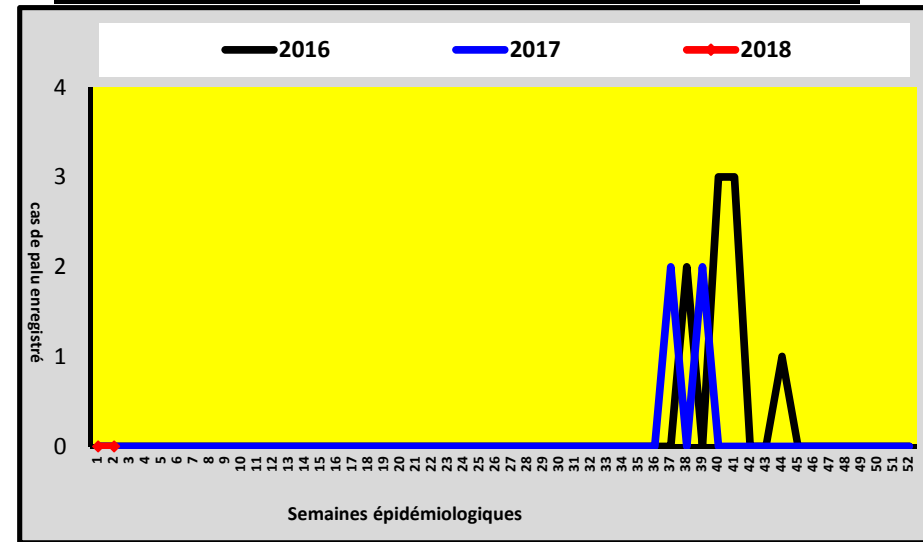


DISTRICT SANITAIRE DE RICHARD TOLL

Poste de santé de ROSS BETHIO



Poste de santé de NGNITH

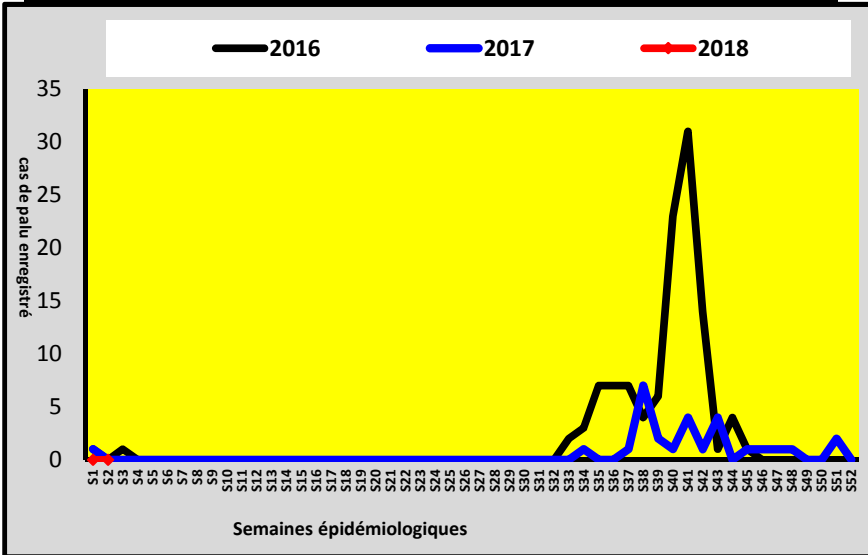




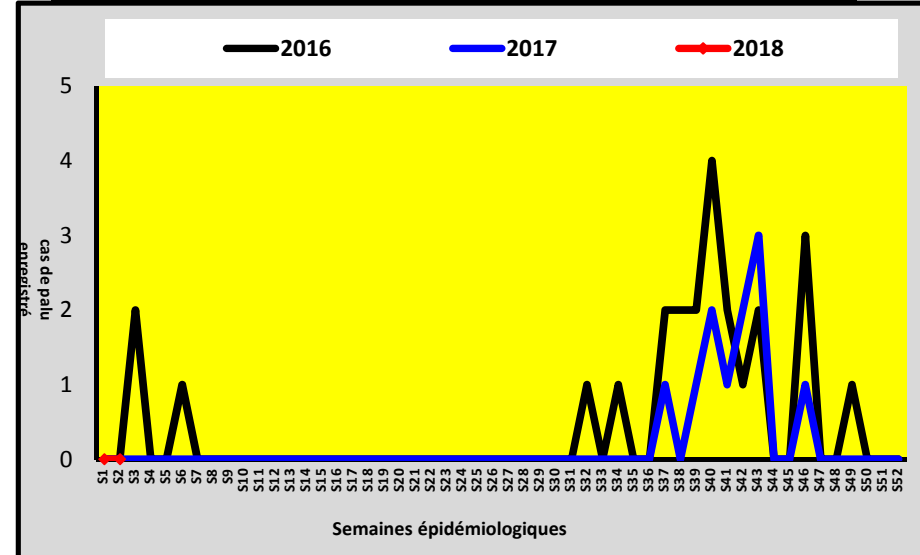
DISTRICT SANITAIRE DE LINGUERE



Poste de santé de BARKEDJI



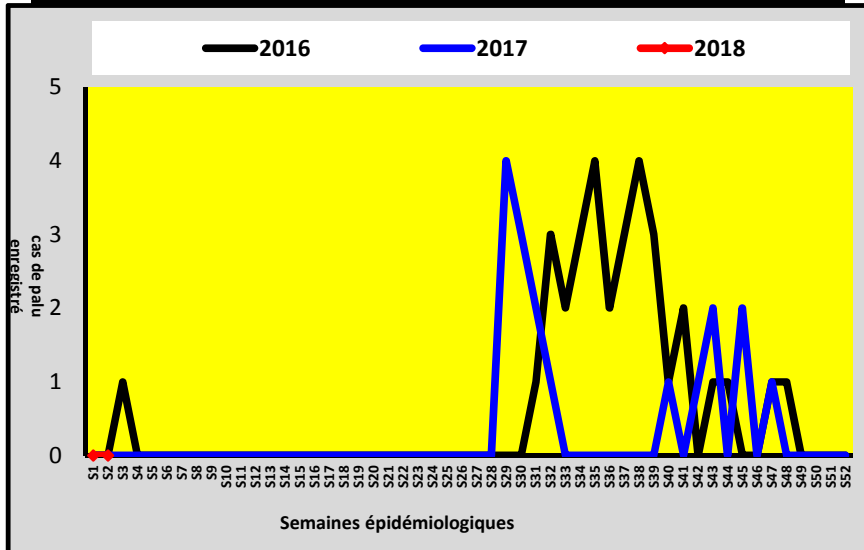
Poste de santé de WARKHOKH



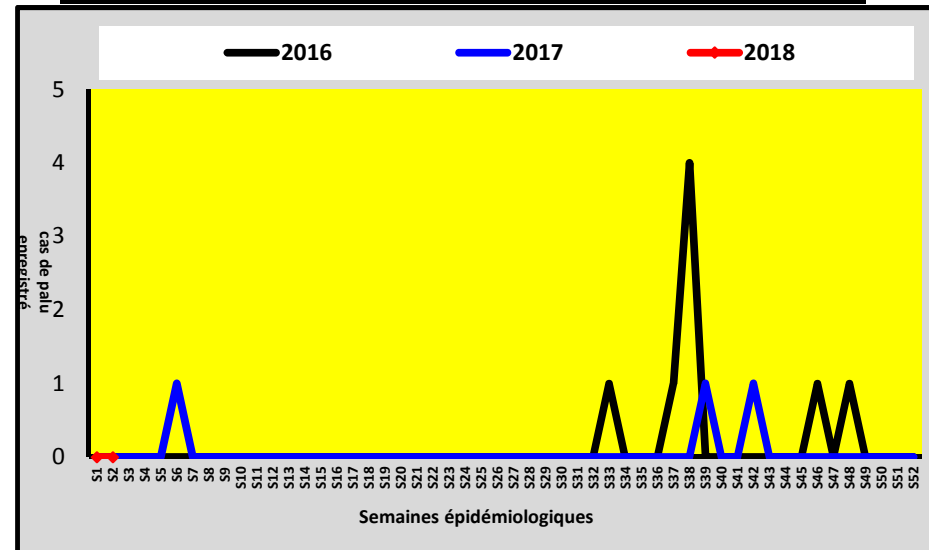
DISTRICT SANITAIRE DE MATAM



Poste de santé de NABADJI



Poste de santé de SADEL

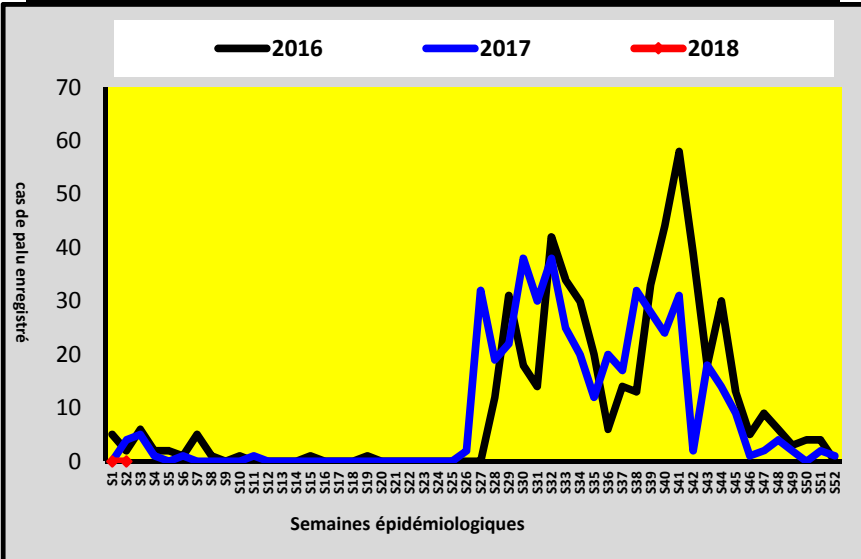




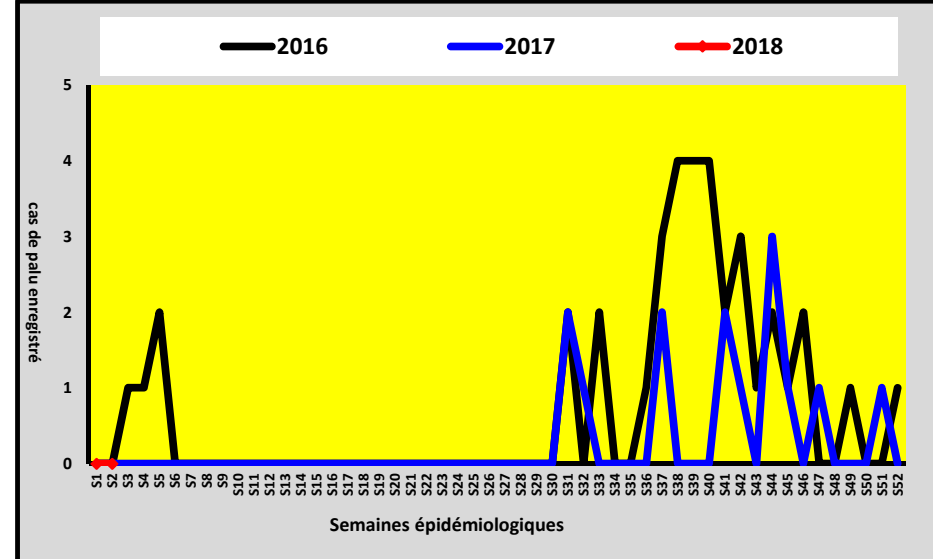
DISTRICT SANITAIRE DE BAKEL



Poste de santé de GABOU



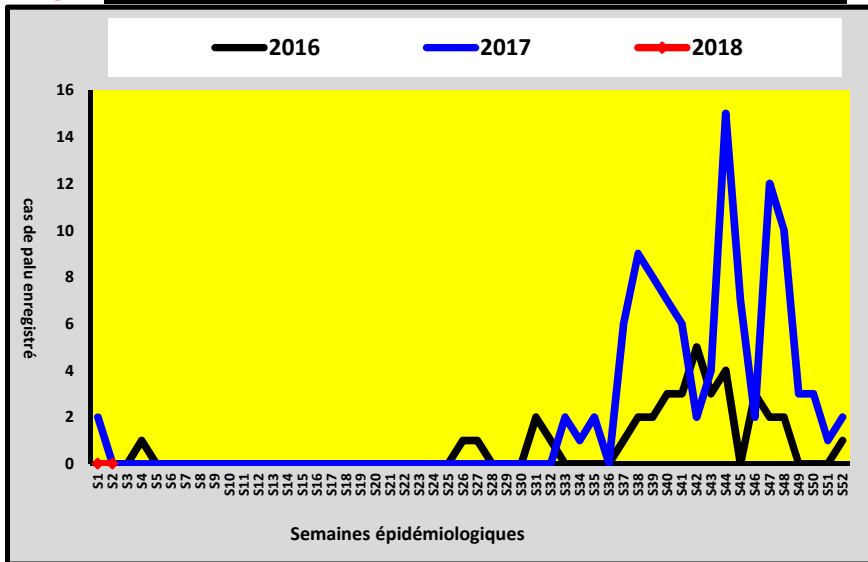
Poste de santé de MOUDERY



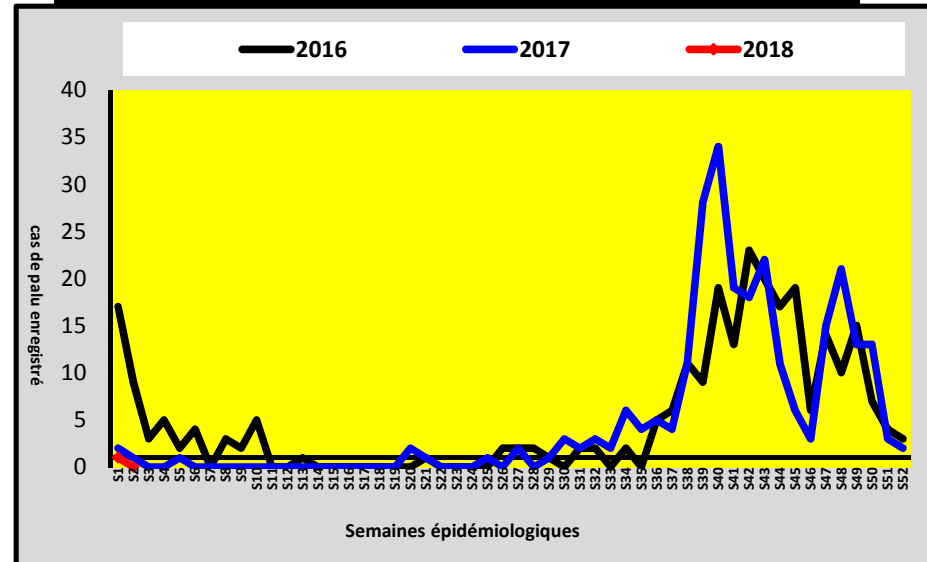
DISTRICT SANITAIRE DE PIKINE



Poste de santé de GUINAW RAIL NORD



Poste de santé de DEGGO

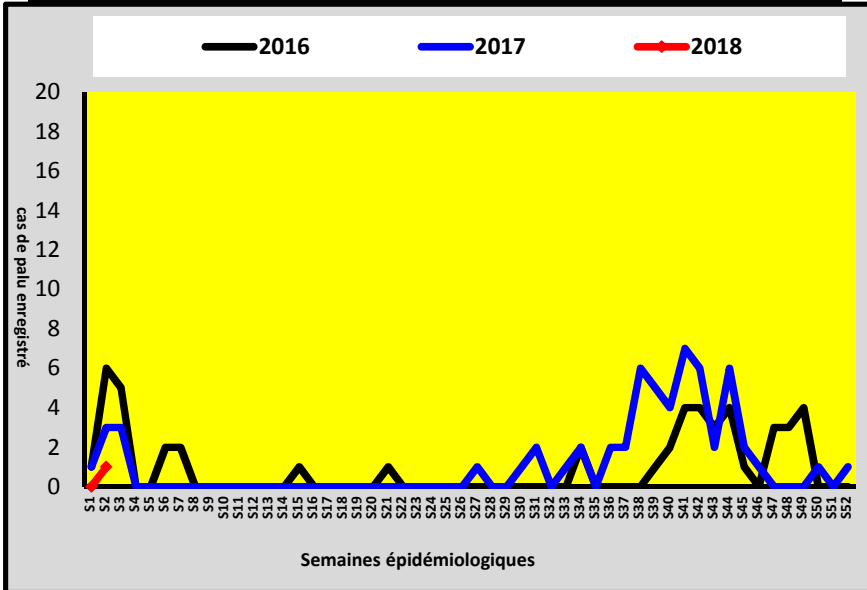




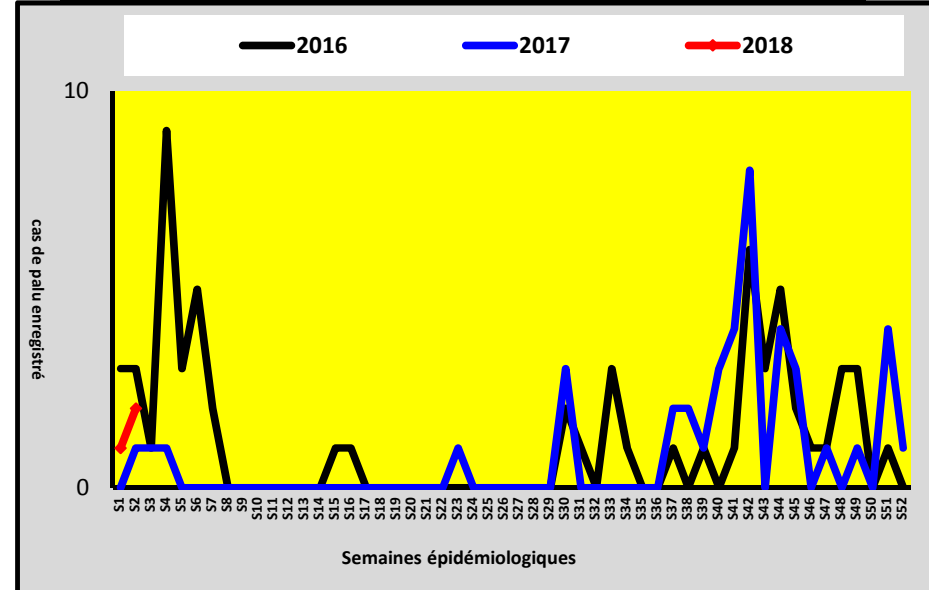
DISTRICT SANITAIRE DE NDOFFANE



Poste de santé de KOUTAL



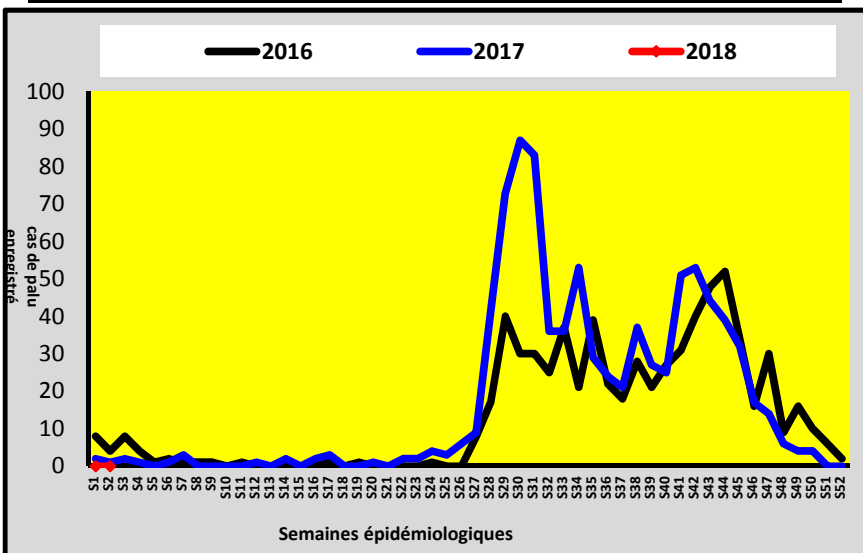
Poste de santé de KEUR SOCE



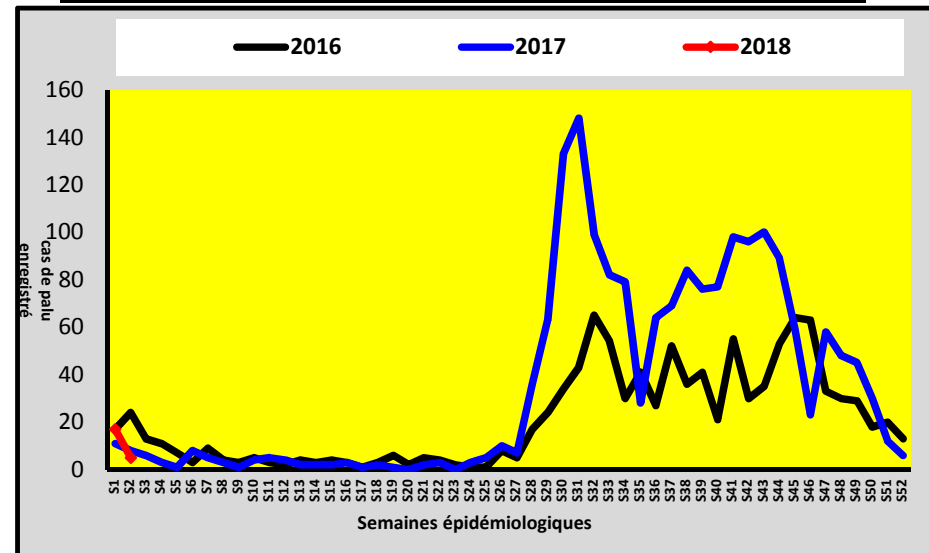
DISTRICT SANITAIRE DE KEDOUGOU



Poste de santé de BANDAFASSI



Poste de santé de TOMBORONKOTO

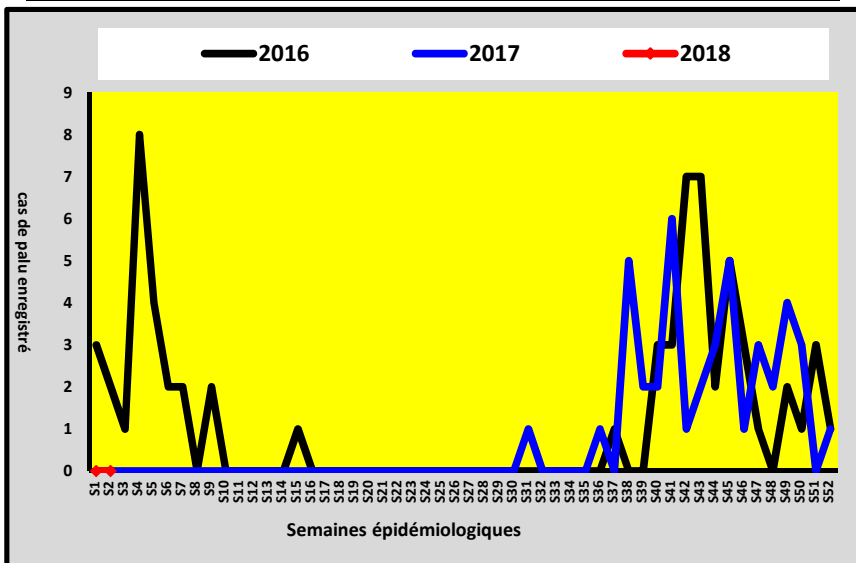




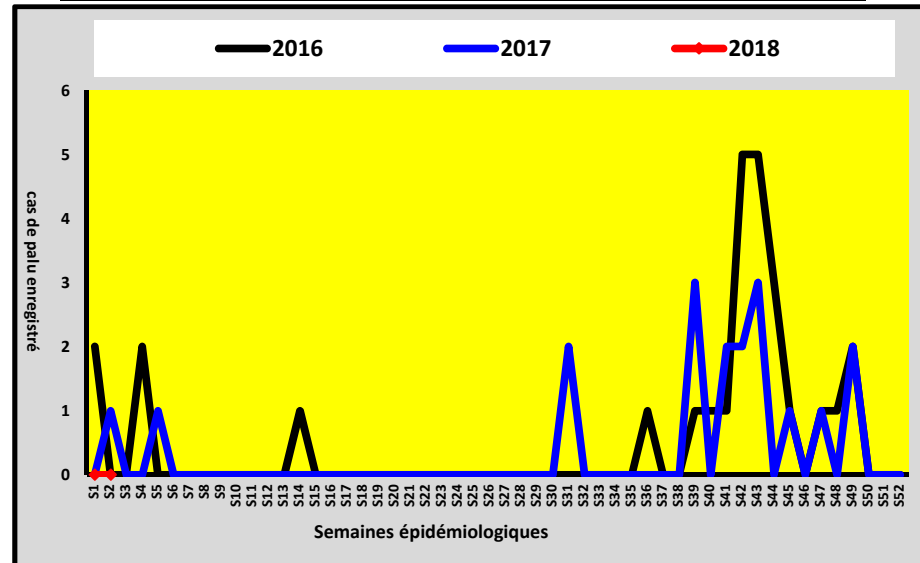
DISTRICT SANITAIRE DE GUEDEAWAYE



Poste de santé de DAROURAHMANE



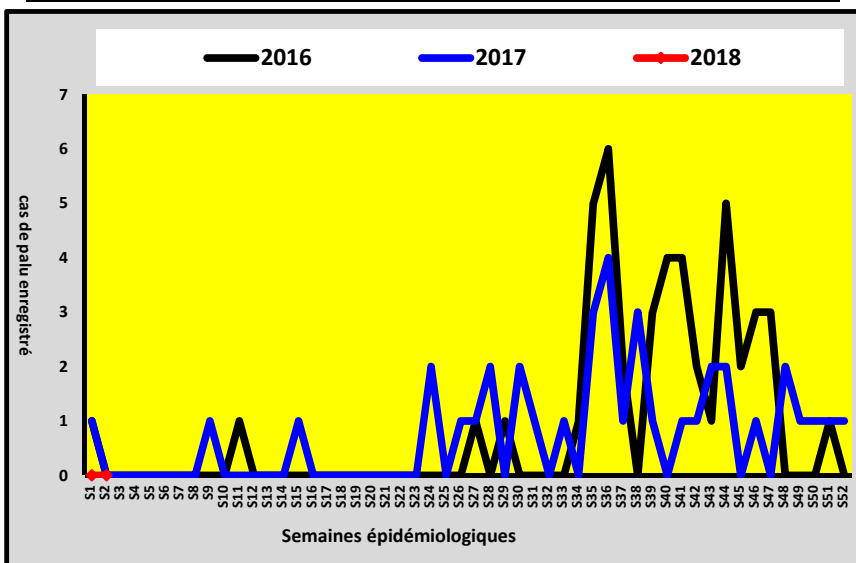
Poste de santé de HAMO 5



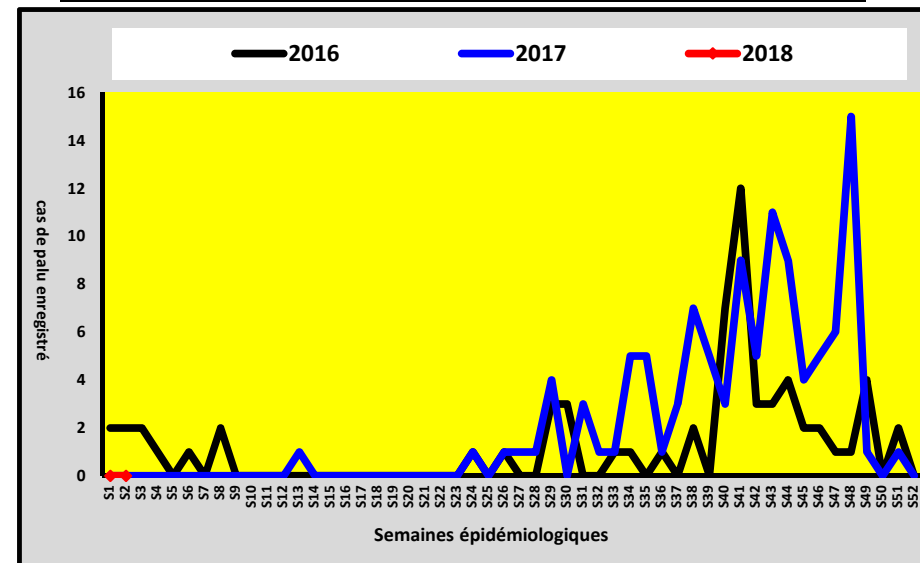
DISTRICT SANITAIRE DE MBAO



Poste de santé de THIAROYE GARE



Poste de santé de THIAROYE SUR MER

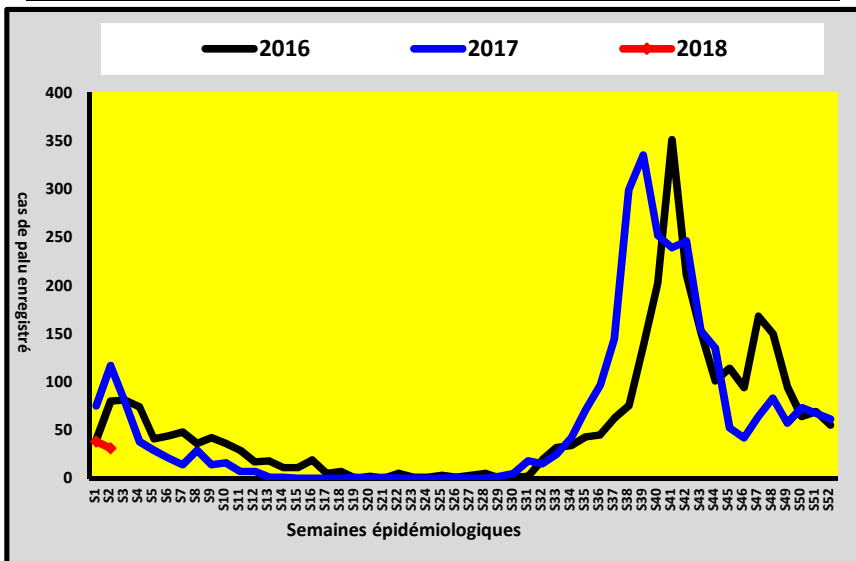




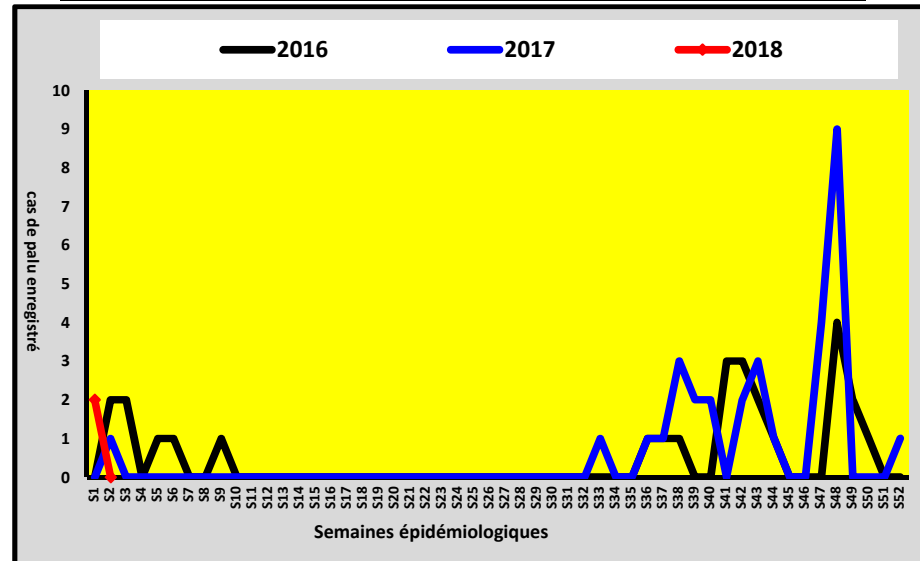
DISTRICT SANITAIRE DE DIOURBEL



Poste de santé de KEUR S. MBAYE SARR



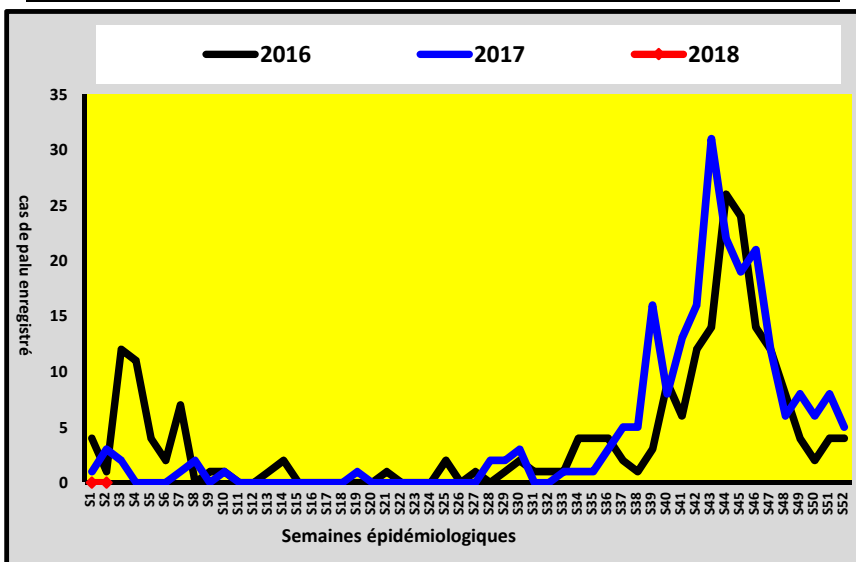
Poste de santé de GADE ESCALE



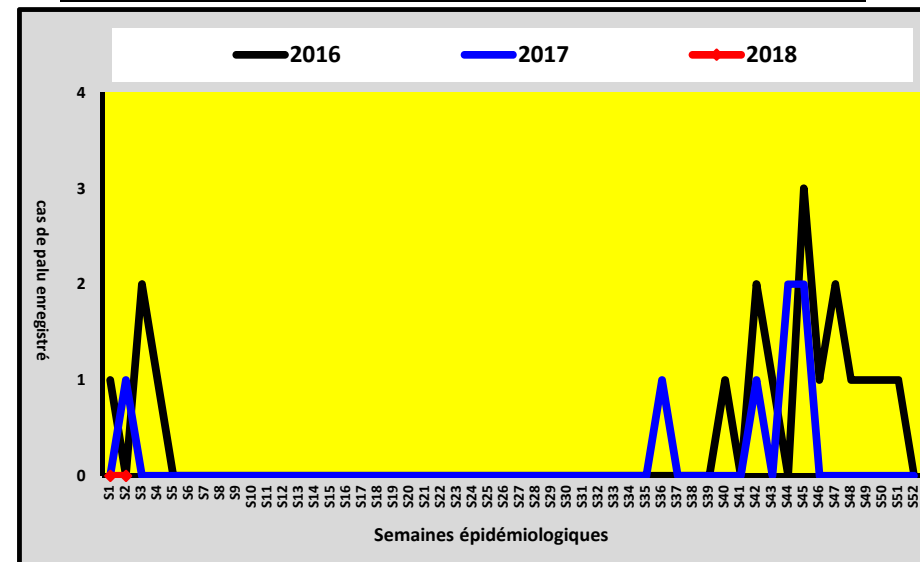
DISTRICT SANITAIRE DE DIOULOULOU



Poste de santé de KAFOUNTINE



Poste de santé de DAROU KHAIRI





Mise en œuvre dans 4 régions du Sénégal : Tamba, Kédougou, Kolda et Sédhiou.

Cibles : Enfants âgés de 3 mois à 120 mois

4 Passages Réalisés en 2016 : juillet, Fin Août, Octobre et Novembre

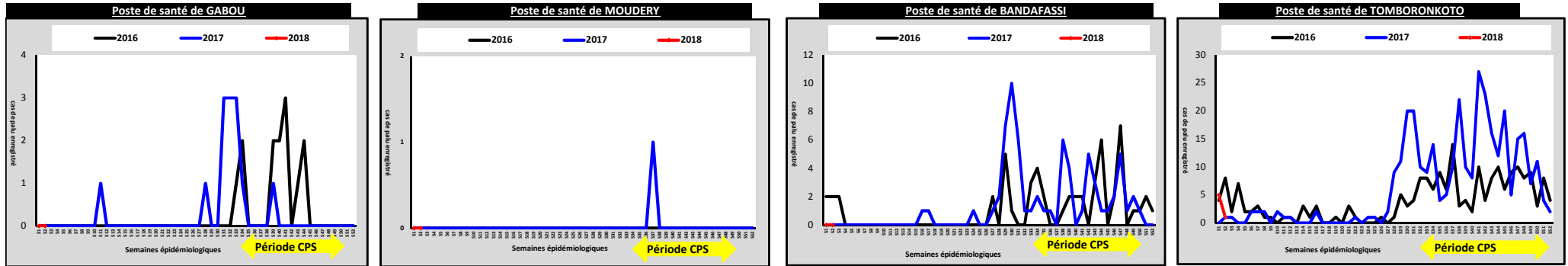
4 Passages prévus en 2017 : Fin Juillet, Août, Septembre et Octobre pour la Région de Kédougou (Sites Tomborokoto et Bandafassi).

3 Passages prévus en 2017 : Fin Août, Septembre et Octobre pour les régions de Tamba (Sites Moudery et Gabou), Kolda et Sédhiou.

Nombre de cas de paludisme enregistrés dans les sites des zones CPS à la Semaine 02_2018

Zones CPS			Enfants de - 5 Ans				Patients Agés de 5 ans à 10 Ans				Patients Agés de Plus de 10 Ans				TOTAL				
			Nombre Total de cas vus (toutes affections confondues)	* Nombre de cas Suspects de paludisme	Nombre de Tests (TDR) réalisés	Nombre de cas de paludisme confirmés	Nombre Total de cas vus (toutes affections confondues)	* Nombre de cas Suspects de paludisme	Nombre de Tests (TDR) réalisés	Nombre de cas de paludisme confirmés	Nombre Total de cas vus (toutes affections confondues)	* Nombre de cas Suspects de paludisme	Nombre de Tests (TDR) réalisés	Nombre de cas de paludisme confirmés	Nombre Total de cas vus (toutes affections confondues)	* Nombre de cas Suspects de paludisme (A)	Nombre de Tests (TDR) réalisés (B)	Nombre de cas de paludisme confirmés (P)	Pourcentage Cas chez les 0 - 10 Ans / Total Cas
Region	District	Sites																	
TAMBA	BAKEL	GABOU	37	2	2	0	33	1	1	0	209	4	4	0	279	7	7	0	ND
		MOUDERY	28	7	7	0	16	6	6	0	104	20	20	0	148	33	33	0	ND
KEDOUGOU	KEDOUGOU	BANDAFASSI	10	1	1	0	2	0	0	0	21	2	2	0	33	3	3	0	ND
		TOMBORONKOTO	4	2	2	1	1	1	1	1	10	3	3	3	15	6	6	5	40%

Evolution comparée des CAS de Paludisme chez les moins de 5 ans enregistrés par SITE



Evolution comparée des CAS de Paludisme chez les 5 à 10 ans enregistrés par SITE

