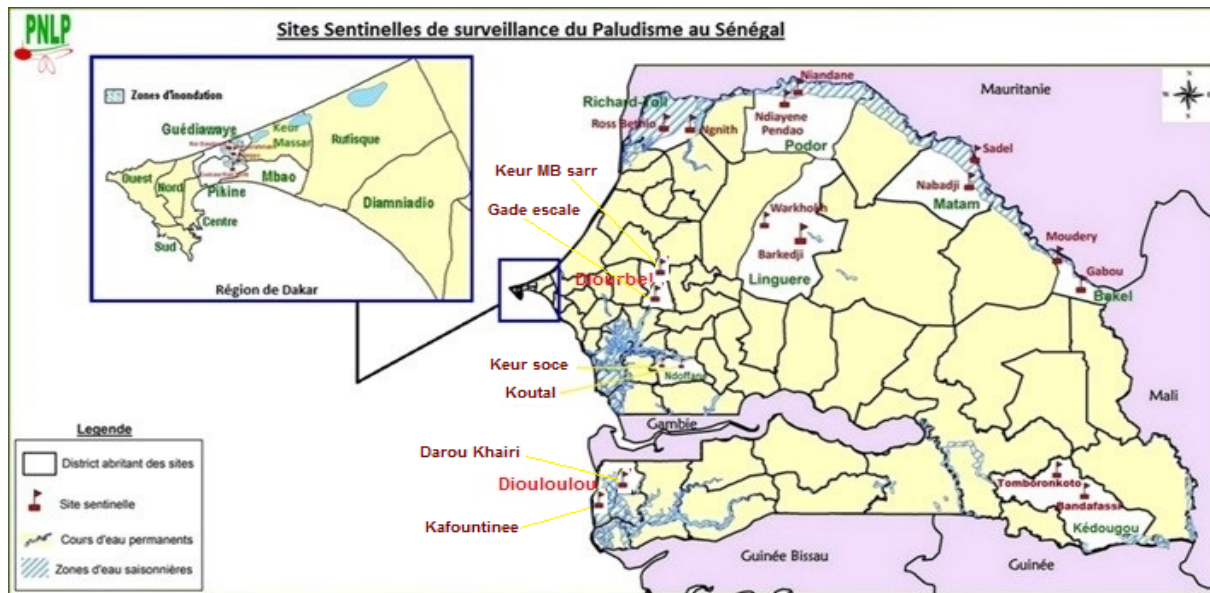


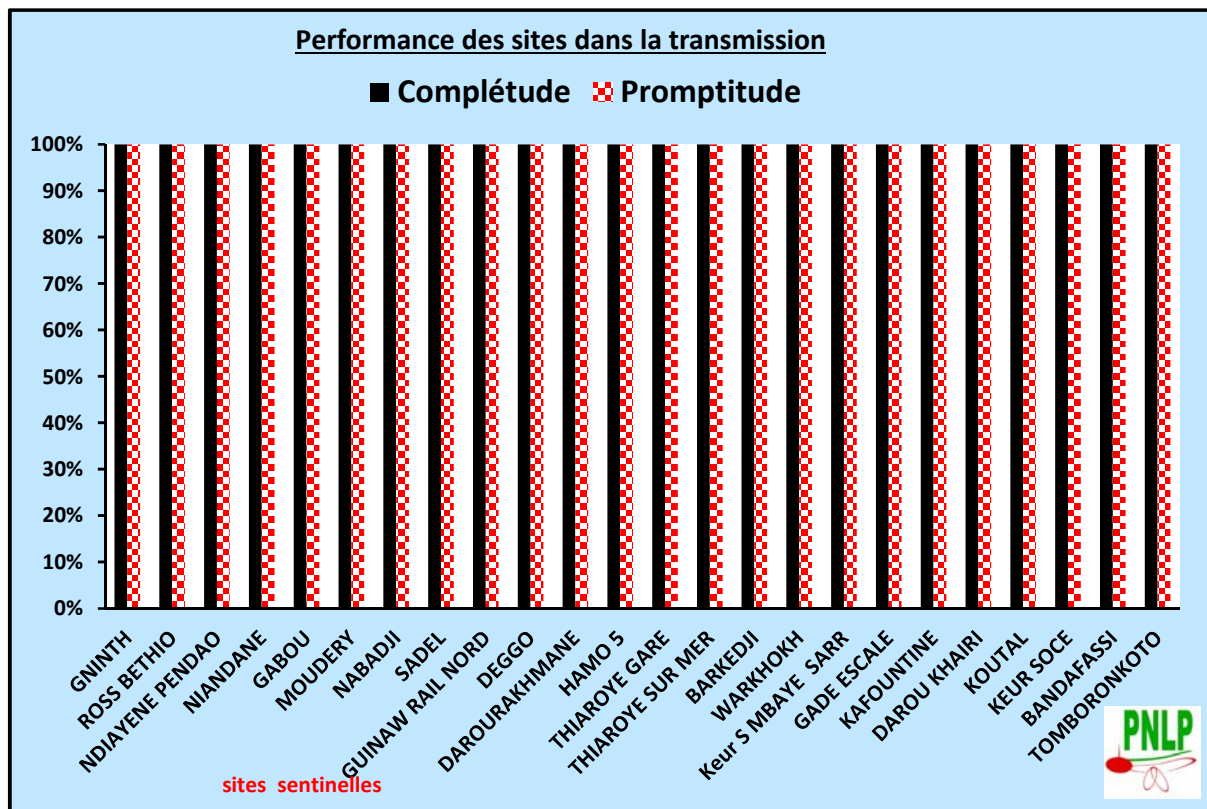


BULLETIN DE SURVEILLANCE SENTINELLE DU PALUDISME

N° B.S.E.P_49/2017 _____ Semaine épidémiologique du 04 au 10 Décembre 2017



Point sur le reporting hebdomadaire des sites



REGIONS	DISTRICTS	SITES	Patients Agés de - 5 Ans				Patients Agés de 5 ans et +				Femmes Enceintes MALADES				TOTAL				
			Nombre Total de cas vus (toutes affections confondues)	* Nombre de cas Suspects de paludisme	Nombre de Tests (TDR) réalisés	Nombre de cas de paludisme confirmés	Nombre Total de cas vus (toutes affections confondues)	* Nombre de cas Suspects. de paludisme	Nombre de Tests (TDR) réalisés	Nombre de cas de paludisme confirmés	Nombre Total de cas vus (toutes affections confondues)	* Nombre de cas Suspects. de paludisme	Nombre de Tests (TDR) réalisés	Nombre de cas de paludisme confirmés	Nombre Total de cas vus (toutes affections confondues)	* Nombre de cas Suspects. de paludisme (A)	Nombre de Tests (TDR) réalisés (B)	Nombre de cas de paludisme confirmés (P)	Taux de Réalisation des TDR (B) / (A)
ST-LOUIS	RICHARD TOLL	GNINTH	23	3	3	0	62	4	4	0	3	0	0	0	88	7	7	0	100%
		ROSS BETHIO	35	3	3	0	130	10	10	1	14	0	0	0	179	13	13	1	100%
	PODOR	NDIAYENE PENDAO	6	3	3	0	61	3	3	0	1	0	0	0	68	6	6	0	100%
		NIANDANE	17	4	4	0	78	8	8	0	5	0	0	0	100	12	12	0	100%
MATAM	MATAM	NABADJI	32	7	7	0	59	22	22	0	3	0	0	0	94	29	29	0	100%
		SADEL	5	1	1	0	52	4	4	0	2	0	0	0	59	5	5	0	100%
LOUGA	LINGUERE	BARKEJJI	32	6	6	0	138	17	17	0	9	1	1	0	179	24	24	0	100%
		WARKHOKH	10	1	1	0	34	3	3	0	16	4	4	0	60	8	8	0	100%
KAOLACK	NDOFFANE	KOUTAL	40	7	7	0	101	17	17	0	4	0	0	0	145	24	24	0	100%
		KEUR SOCE	30	10	10	1	40	5	5	0	2	0	0	0	72	15	15	1	100%
DIOURBEL	DIOURBEL	KEUR MBAYE SARR	117	36	36	3	383	187	187	53	10	3	3	1	510	226	226	57	100%
		GADE ESCALE	11	1	1	0	35	16	16	0	4	1	1	0	50	18	18	0	100%
DAKAR	PIKINE	GUINAW RAIL NORD	107	10	10	0	244	23	23	3	37	1	1	0	388	34	34	3	100%
		DEGGO	170	5	5	0	294	84	84	13	19	0	0	0	483	89	89	13	100%
	GUEDEAWAYE	DAROURAKHMANE	67	4	4	0	129	19	19	4	2	0	0	0	198	23	23	4	100%
		HAMO 5	91	6	6	0	151	9	9	2	25	1	1	0	267	16	16	2	100%
	MBAO	THIAROYE GARE	61	2	2	0	74	5	5	1	7	0	0	0	142	7	7	1	100%
		THIAROYE SUR MER	58	10	10	0	79	23	23	1	17	1	1	0	154	34	34	1	100%
TAMBA	BAKEL	GABOU	37	1	1	0	167	17	17	2	8	4	4	0	212	22	22	2	100%
		MOUDERY	12	3	3	0	119	12	12	0	3	0	0	0	134	15	15	0	100%
KEDOUGOU	KEDOUGOU	BANDAFASSI	18	7	7	2	49	13	13	2	3	0	0	0	70	20	20	4	100%
		TOMBORONKOTO	21	10	10	7	96	46	46	34	6	4	4	4	123	60	60	45	100%
ZIGUINCHOR	DIOULOULOU	KAFOUNTINE	56	33	33	0	163	66	66	8	7	1	1	0	226	100	100	8	100%
		DAROU KHAIRI	11	2	2	0	11	1	1	0	1	0	0	0	23	3	3	0	100%

Districts	Sites	Disponibilité des intrants	
		Nombre de jours de rupture de TDR dans la semaine	Nombre de jours de rupture d' ACT dans la semaine
RICHARD TOLL	GNINTH	0	0
	ROSS BETHIO	0	0
PODOR	NDIAYENE PENDAO	0	0
	NIANDANE	0	0
BAKEL	GABOU	0	0
	MOUDERY	0	0
DIOURBEL	Keur S BM SARR	0	0
	GADE ESCALE	0	0

NT = Non Transmises
 ND = Non disponible
 NA = Non Appliquée

Districts	Sites	Disponibilité des intrants	
		Nombre de jours de rupture de TDR dans la semaine	Nombre de jours de rupture d' ACT dans la semaine
MATAM	NABADJI	0	0
	SADEL	0	0
PIKINE	GUINAW RAIL NORD	0	0
	DEGGO	0	0
GUEDEAWAYE	DAROURAKHMANE	0	0
	HAMO	0	0
DIOULOULOU	KAFOUNTINE	0	0
	DAROU KHAIRI	0	0

Districts	Sites	Disponibilité des intrants	
		Nombre de jours de rupture de TDR dans la semaine	Nombre de jours de rupture d' ACT dans la semaine
MBAO	THIAROYE GARE	0	0
	THIAROYE SUR MER	0	0
LINGUERE	BARKEJJI	0	0
	WARKHOKH	0	0
NDOFFANE	KOUTAL	0	0
	KEUR SOCE	0	0
KEDOUGOU	BANDAFASSI	0	0
	TOMBORONKOTO	0	0

01 cas enregistré dans le site de ROSS BETHIO district de Richard Toll à Sem49								
Résultats des investigations								
01 cas à Richard Toll dans le site de Ross Béthio								
Nombre de cas index	Nombre de cas avec notion de voyage sur 15 derniers Jours	Nombre investigués	FDA					
			Recensement		Gestion des cas de refus		Résultats	
			Nombre total de personnes recensées dans la concession du ou des cas index	Nombre total de cas de refus	Nombre total de cas de refus gérés	Total personne Traitée FDA	Total personne Non Traitée	Nombre de femmes enceintes et enfants de moins de 2 mois référés
1	1	1	3	0	0	3	0	0

Rappel sur les Investigations dans la zone de préélimination de Richard Toll, Podor et Matam :

- FDA :** Focal Drugs Administration : Dans la concession du Cas Index Toutes les personnes sont traitées.
- FTAT :** Focal Test And Treat : Dans la concession du Cas Index Toutes les personnes sont testées et les positives sont traitées.
- FSAT :** Focal Screening Test And Treat : Les 5 concessions voisines de la concession du Cas Index sont visitées et les personnes à risques (Présentant une fièvre, Ayant voyagées dans les 15 jours ou n'ayant pas dormi sous MII la nuit précédente) sont testées et les positives sont traitées.

Cumul Cas de paludisme par CATEGORIE enregistrés par site à la Semaine 49_2017

REGIONS	DISTRICTS	SITES	Patients Agés de - 5 Ans			Patients Agés de 5 - 10 ans			Patients Agés de 10 ans et +			Femmes Enceintes MALADES			Rapport par Catégorie					ZONES
			Nombre Total de cas vus (toutes affections confondues)	* Nombre de cas Suspects de paludisme	Nombre de cas de paludisme confirmés	Nombre Total de cas vus (toutes affections confondues)	* Nombre de cas Suspects de paludisme	Nombre de cas de paludisme confirmés	Nombre Total de cas vus (toutes affections confondues)	* Nombre de cas Suspect. de paludismes	Nombre de cas de paludisme confirmés	Nombre Total de cas vus (toutes affections confondues)	* Nombre de cas Suspects de paludisme	Nombre de cas de paludisme confirmés	Total Cas	% des Moins de 5 ans	% des 5 - 10 ans	% des Plus de 10 ans	% des Femmes Enceinte	
ST-LOUIS	RICHARD TOLL	GNINTH	2402	299	0	699	181	1	2877	317	3	179	12	0	4	0%	25%	75%	0%	NORD
		ROSS BETHIO	2530	461	1	769	119	2	5810	448	18	662	18	0	21	5%	10%	86%	0%	
	PODOR	NDIAYENE PENDAO	463	182	0	235	12	0	2404	65	5	199	30	0	5	0%	0%	100%	0%	
		NIANDANE	1547	287	0	427	81	0	2465	197	0	309	14	1	1	0%	0%	0%	100%	
MATAM	MATAM	NABADJI	1964	387	0	328	120	0	2242	362	17	142	9	0	17	0%	0%	100%	0%	
		SADEL	696	60	0	300	57	1	2687	124	2	91	5	0	3	0%	33%	67%	0%	
LOUGA	LINGUERE	BARKEDJI	2138	150	0	727	149	4	5836	417	22	705	32	0	26	0%	15%	85%	0%	
		WARKHOKH	781	173	0	267	110	2	2078	349	9	392	50	0	11	0%	18%	82%	0%	
KAOLACK	NDOFFANE	KOUTAL	1890	310	3	588	149	11	4226	418	43	204	2	0	57	5%	19%	75%	0%	
		KEUR SOCE	1703	218	1	454	117	10	2520	255	23	481	4	2	36	3%	28%	64%	6%	
DIOURBEL	DIOURBEL	KEUR MBAYE SARR	8398	2128	111	3588	1880	423	15797	7314	2276	1332	104	17	2827	4%	15%	81%	1%	
		GADE ESCALE	1079	83	2	358	83	1	1943	218	27	258	14	0	30	7%	3%	90%	0%	
DAKAR	PIKINE	GUINAW RAIL NORD	6068	794	4	2286	399	8	7927	710	84	994	19	2	98	4%	8%	86%	2%	
		DEGGO	11403	1467	10	3242	841	15	14304	2462	215	1176	23	1	241	4%	6%	89%	0%	
	GUEDEAWAYE	DAROURAKHMANE	4136	211	3	1481	122	5	5879	323	27	147	20	3	38	8%	13%	71%	8%	
		HAMO 5	6147	429	3	1723	299	4	6843	526	11	1011	39	0	18	17%	22%	61%	0%	
	MBAO	THIAROYE GARE	4294	245	5	1062	146	7	4115	203	23	460	10	0	35	14%	20%	66%	0%	
		THIAROYE SUR MER	5185	1475	8	1677	548	11	5231	1199	88	1502	53	1	108	7%	10%	81%	1%	
TAMBA	BAKEL	GABOU	1746	99	13	1272	180	49	10088	854	376	395	53	16	454	3%	11%	83%	4%	
		MOUDERY	1135	321	1	922	260	0	4876	630	12	383	33	0	13	8%	0%	92%	0%	
KEDOUGOU	KEDOUGOU	BANDAFASSI	953	327	66	462	290	152	2546	1216	620	259	66	39	877	8%	17%	71%	4%	
		TOMBORONKOTO	2162	979	312	937	631	436	3590	1486	910	350	148	98	1756	18%	25%	52%	6%	
ZIGUINCHOR	DIOULOULOU	KAFOUNTINE	4240	2224	22	913	301	18	6741	1427	164	654	62	2	206	11%	9%	80%	1%	
		DAROU KHAIRI	791	141	0	201	31	0	839	76	7	53	2	0	7	0%	0%	100%	0%	
																				SUD SUD-EST

REGIONS	DISTRICTS	SITES	Nombre Total de cas vus (toutes affections confondues) (C)	* Nombre Total de cas Suspects de paludisme (A)	Nombre total de Tests (TDR) réalisés (B)	Nombre de cas de paludisme confirmés (P)	Total Cas Suspects / Total Consultants (A) / (C)	Taux de Réalisation des TDR (B) / (A)	Taux de Positivité (P) / (B)	CUMUL à	ZONES
ST-LOUIS	RICHARD TOLL	GNINTH	6 157	809	809	4	13%	100%	0%	S49	NORD
		ROSS BETHIO	9 771	1 046	1 046	21	11%	100%	2%	S49	
	PODOR	NDIAYENE PENDAO	3 301	289	289	5	9%	100%	2%	S49	
		NIANDANE	4 748	579	579	1	12%	100%	0%	S49	
MATAM	MATAM	NABADJI	4 676	878	878	17	19%	100%	2%	S49	NORD
		SADEL	3 774	246	246	3	7%	100%	1%	S49	
LOUGA	LINGUERE	BARKEDJI	9 406	748	748	26	8%	100%	3%	S49	NORD
		WARKHOKH	3 518	682	682	11	19%	100%	2%	S49	
KAOLACK	NDOFFANE	KOUTAL	6 908	879	879	57	13%	100%	6%	S49	CENTRE
		KEUR SOCE	5 158	594	594	36	12%	100%	6%	S49	
DIOURBEL	DIOURBEL	Keur S MBAYE SARR	29 115	11 426	11 426	2 827	39%	100%	25%	S49	CENTRE
		GADE ESCALE	3 638	398	398	30	11%	100%	8%	S49	
DAKAR	PIKINE	GUINAW RAIL NORD	17 275	1 922	1 922	98	11%	100%	5%	S49	OUEST
		DEGGO	30 125	4 793	4 793	241	16%	100%	5%	S49	
	GUEDIAWAYE	DAROURAKHMANE	11 643	676	676	38	6%	100%	6%	S49	
		HAMO 5	15 724	1 293	1 293	18	8%	100%	1%	S49	
	MBAO	THIAROYE GARE	9 931	604	604	35	6%	100%	6%	S49	
		THIAROYE SUR MER	13 595	3 275	3 271	108	24%	100%	3%	S49	
TAMBA	BAKEL	GABOU	13 501	1 186	1 186	454	9%	100%	38%	S49	SUD SUD-EST
		MOUDERY	7 316	1 244	1 244	13	17%	100%	1%	S49	
KEDOUGOU	KEDOUGOU	BANDAFASSI	4220	1899	1899	877	45%	100%	46%	S49	SUD SUD-EST
		TOMBORONKOTO	7039	3244	3244	1756	46%	100%	54%	S49	
ZIGUINCHOR	DIOULOLOU	KAFOUNTINE	12548	4014	4014	206	32%	100%	5%	S49	SUD SUD-EST
		DAROU KHAIRI	1884	250	250	7	13%	100%	3%	S49	

NA = Non Appliquée

ZONES	Cumul à Sem 49 : Niveau des indicateurs par zone								
	Taux de réalisation des tests	Total Cas	% des Moins de 5 ans	% des 5 - 10 ans	% des Plus de 10 ans	% des Femmes Enceinte	Cas suspects / Consultants	% Positivité des tests	Morbidité proportionnelle
Nord	100%	88	1%	13%	74%	13%	12%	2%	0%
Centre	100%	2950	5%	16%	77%	2%	30%	22%	7%
Ouest	100%	538	9%	13%	76%	2%	13%	4%	1%
Sud Sud-Est	100%	3313	8%	10%	80%	2%	25%	28%	7%

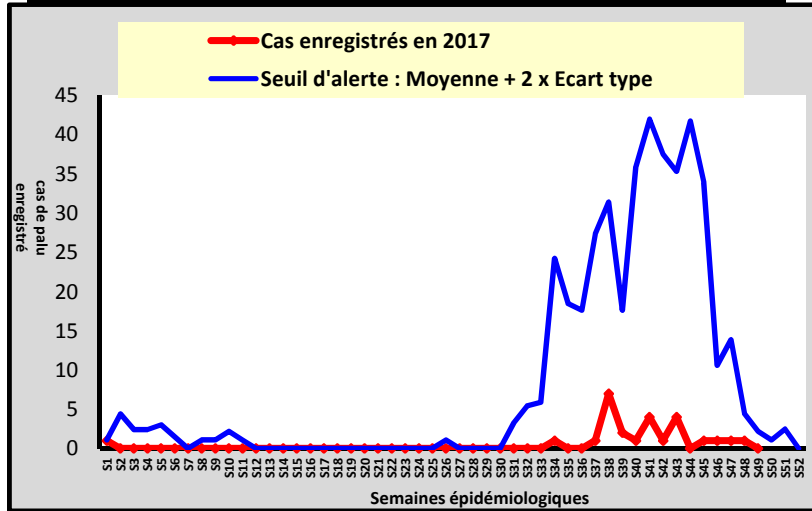


Suivi du seuil d'alerte par SITE à la semaine 49_2017

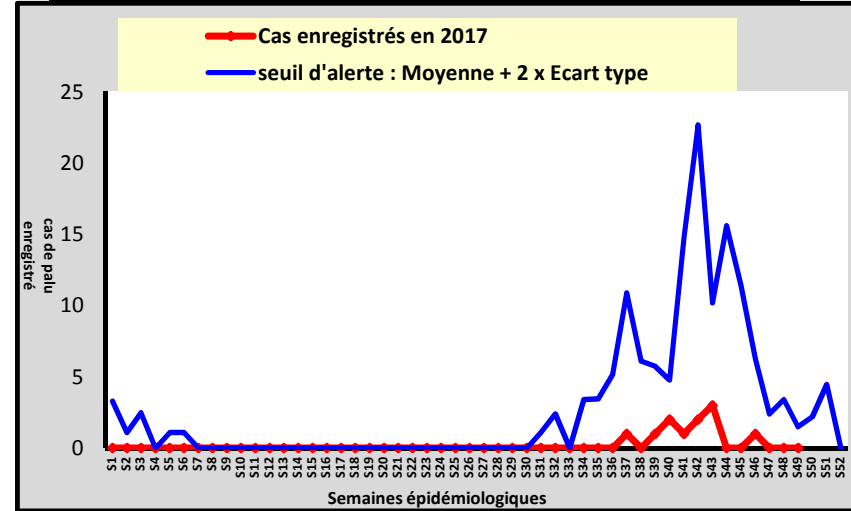
DISTRICT SANITAIRE DE LINGUERE

Seuil d'alerte calculé sur une période de 5 ans (2012 - 2016)

Poste de santé de BARKEDJI



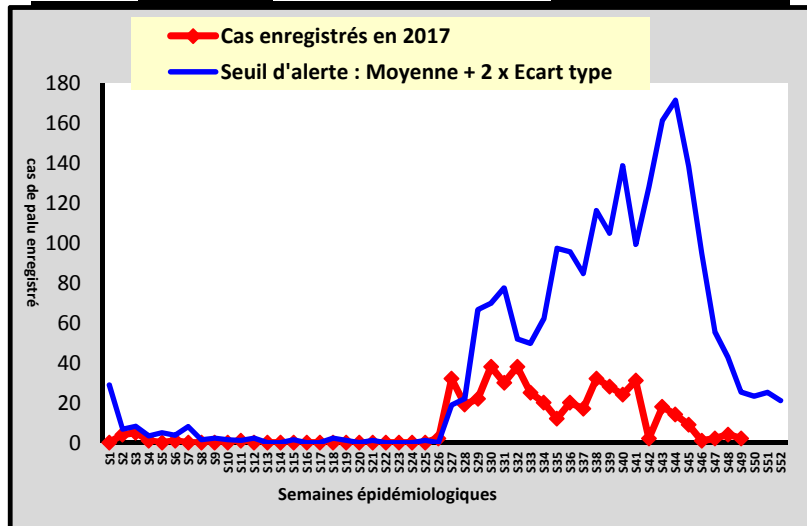
Poste de santé de WARKHOKH



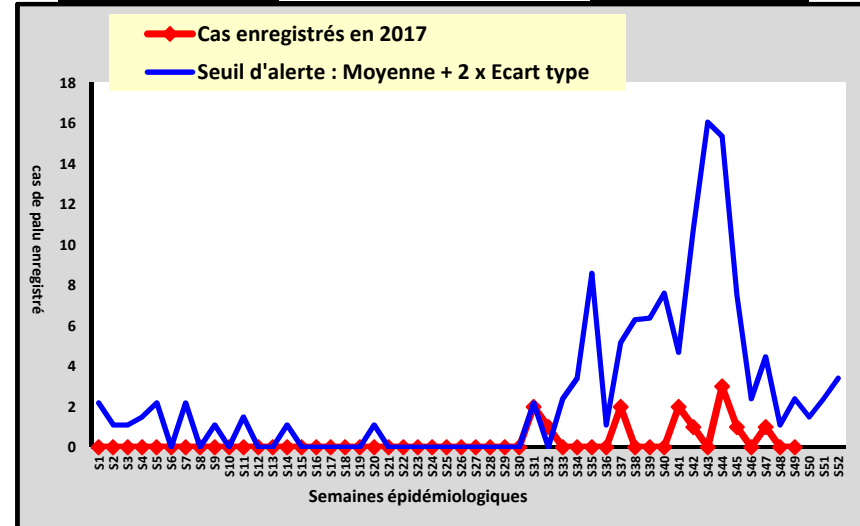
DISTRICT SANITAIRE DE BAKEL



Poste de santé de GABOU



Poste de santé de MOUDERY



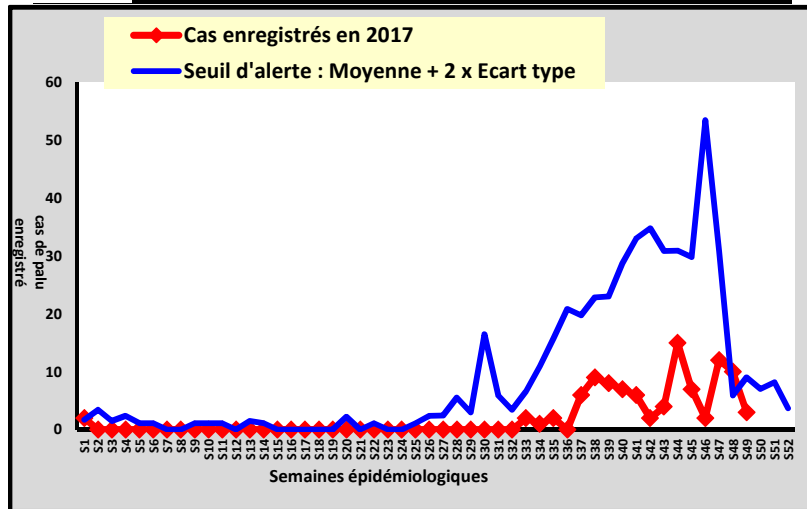


DISTRICT SANITAIRE DE PIKINE

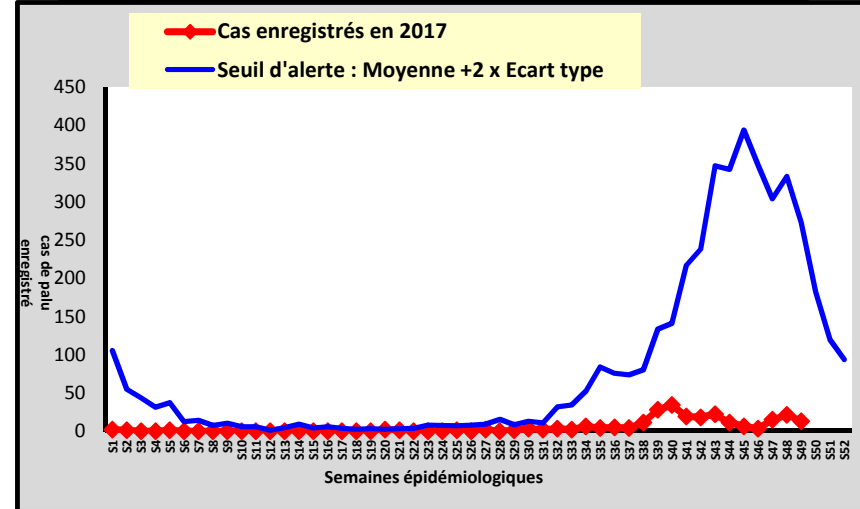
Seuil d'alerte calculé sur une période de 5 ans



Poste de santé de GUINAW RAIL NORD



Poste de santé de DEGGO

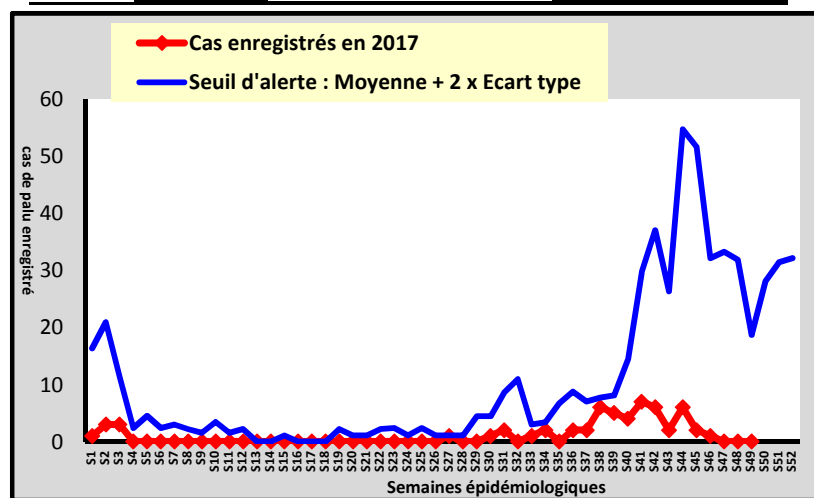


DISTRICT SANITAIRE DE NDOFFANE

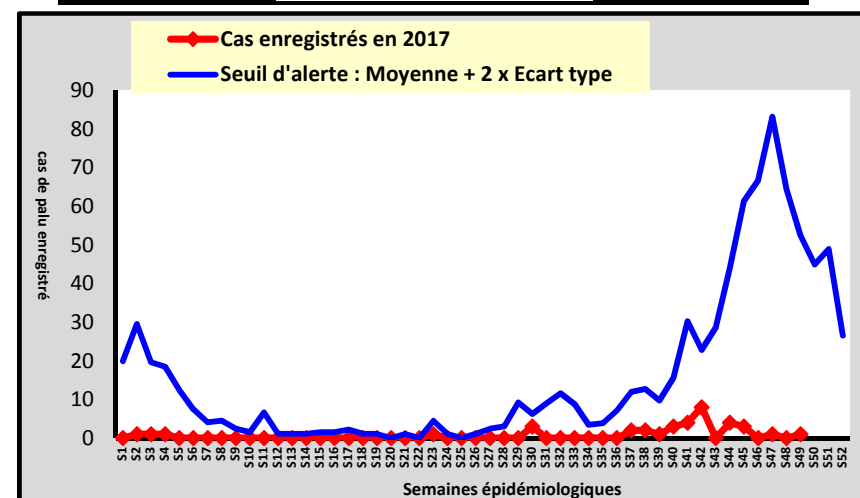
Seuil d'alerte calculé sur une période de 5 ans



Poste de santé de KOUTAL



Poste de santé de KEUR SOCE



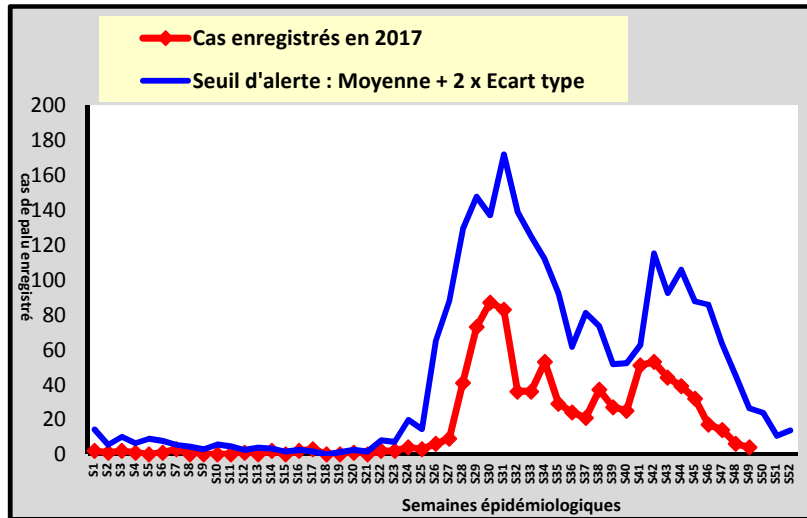


DISTRICT SANITAIRE DE KEDOUGOU

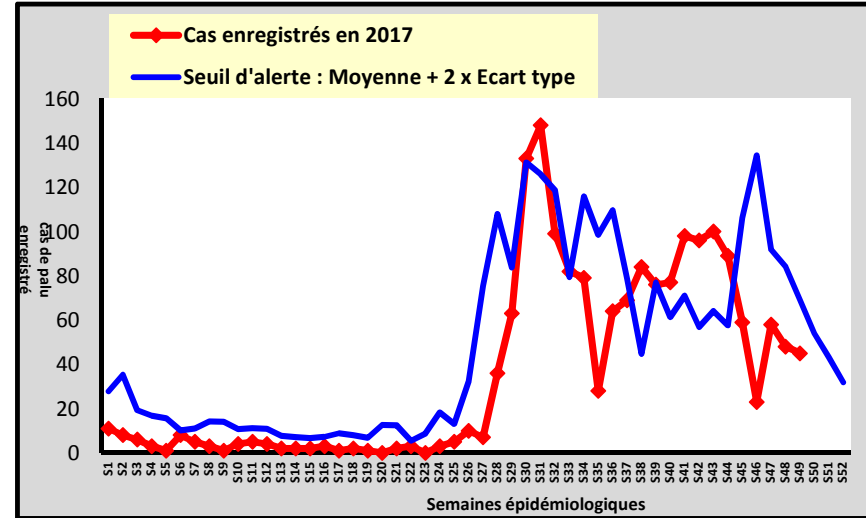
Seuil d'alerte calculé sur une période de 5 ans



Poste de santé de BANDAFASSI



Poste de santé de TOMBORONKOTO

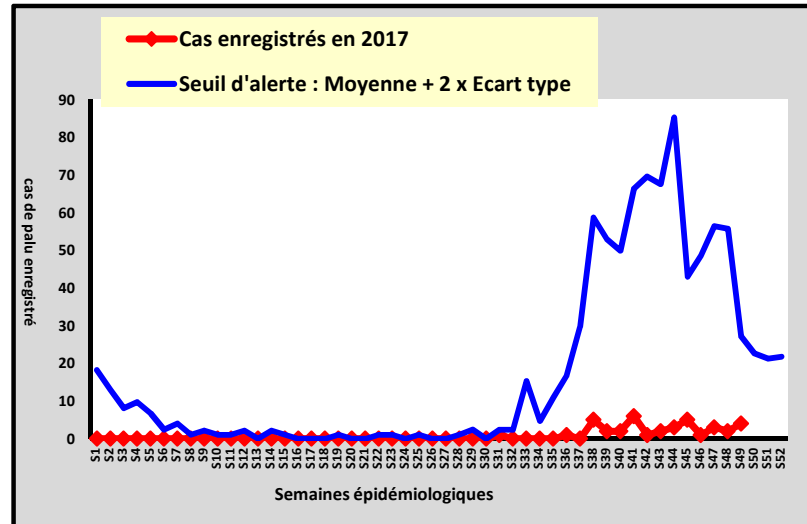


DISTRICT SANITAIRE DE GUEDIAWAYE

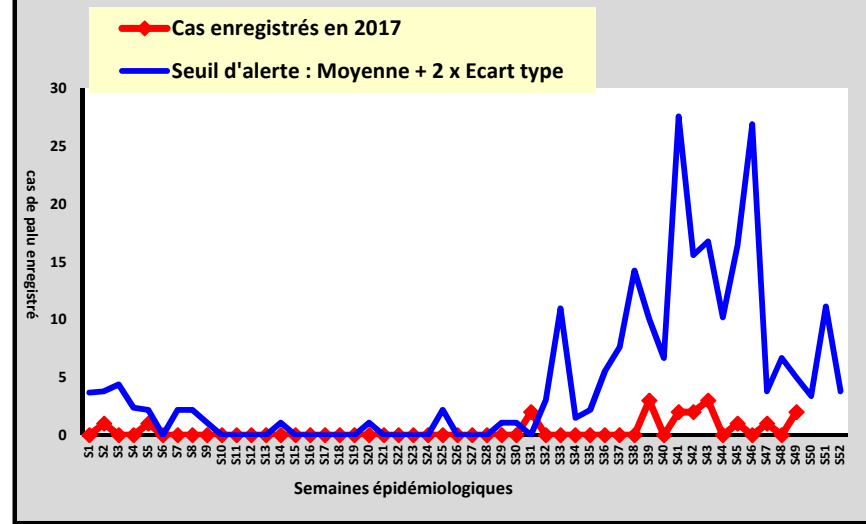
Seuil d'alerte calculé sur une période de 5 ans



Poste de santé de DAROURAHMANE



Poste de santé de HAMO 5



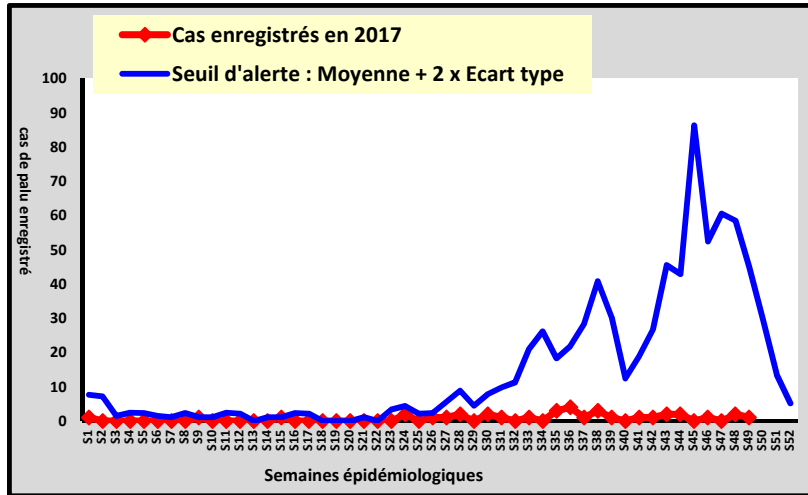


DISTRICT SANITAIRE DE MBAO

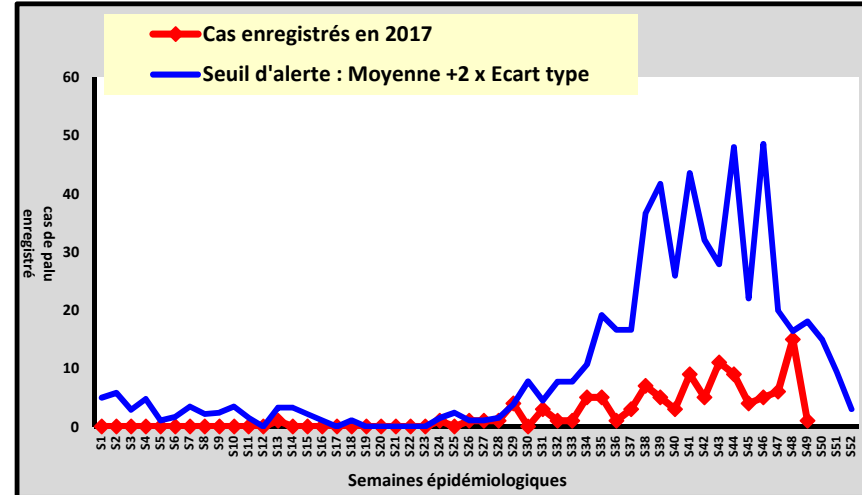
Seuil d'alerte calculé sur une période de 5 ans



Poste de santé de THIAROYE GARE



Poste de santé de THIAROYE SUR MER

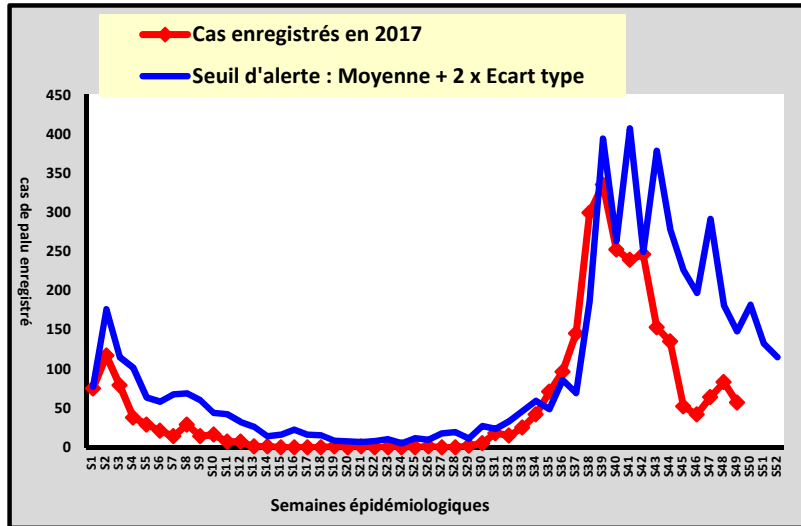


DISTRICT SANITAIRE DE DIORBEL

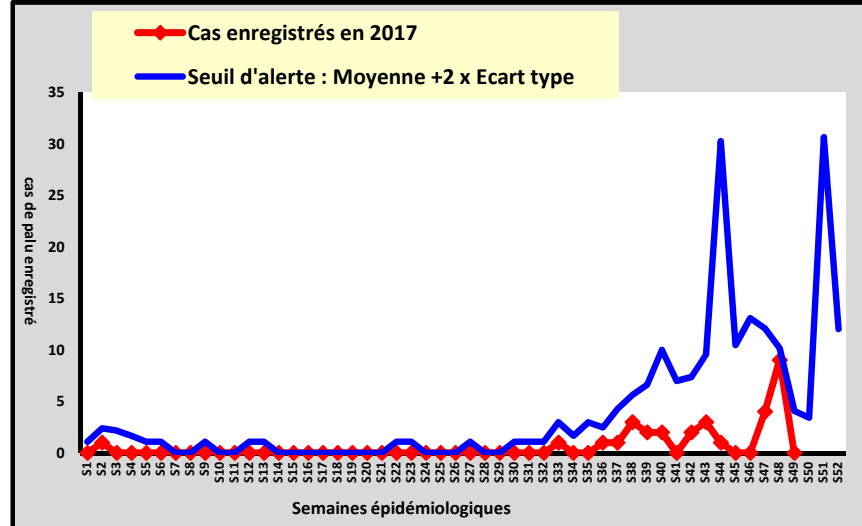
Seuil d'alerte calculé sur une période de 5 ans



Poste de santé de KEUR S. MBAYE SARR



Poste de santé de GADE ESCALE



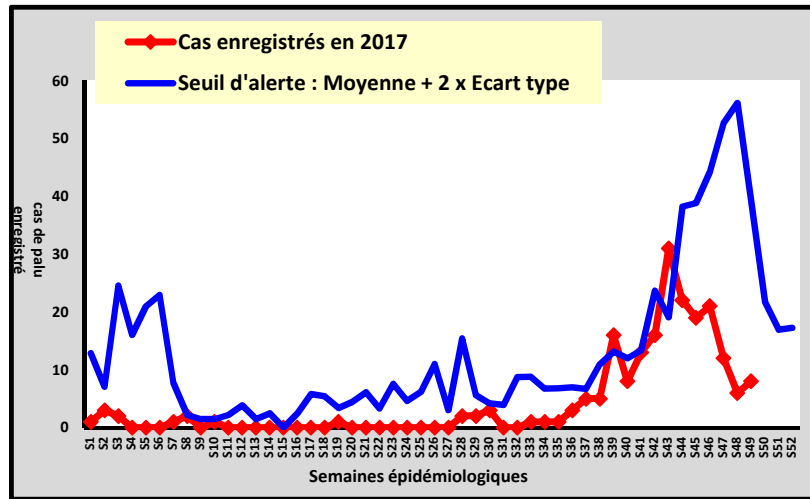


DISTRICT SANITAIRE DE DILOULOU

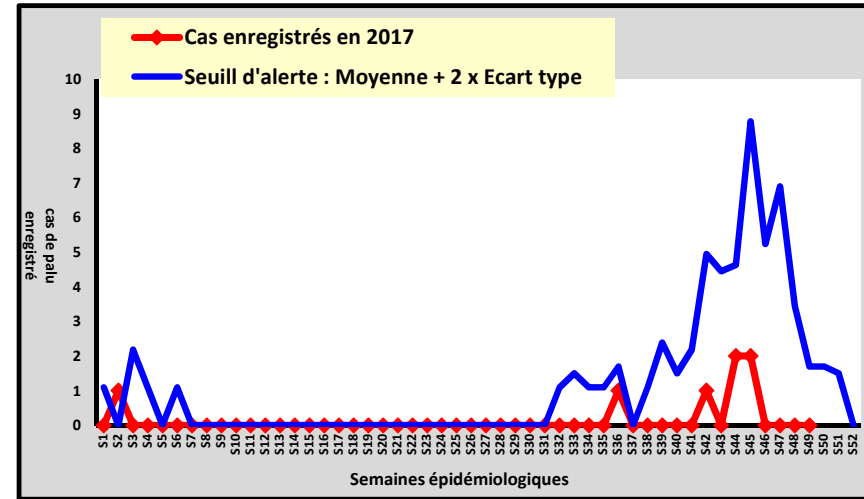


Seuil d'alerte calculé sur une période de 5 ans

Poste de santé de KAFOUNTINE

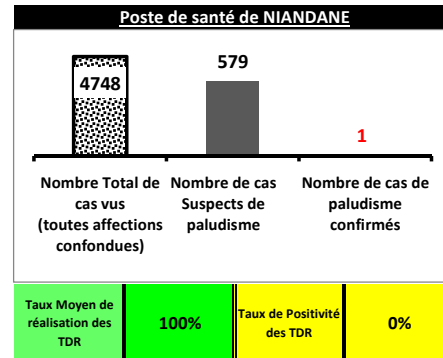
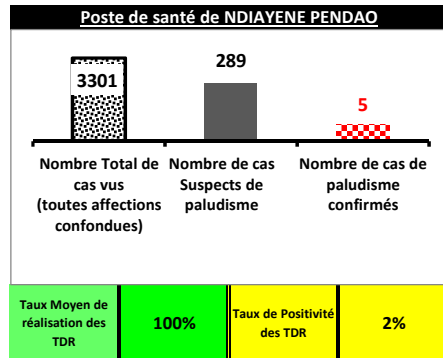


Poste de santé de DAROU KHAIRI

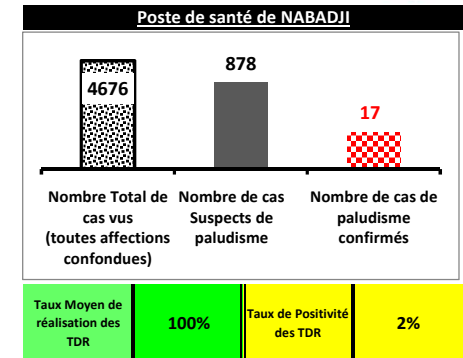





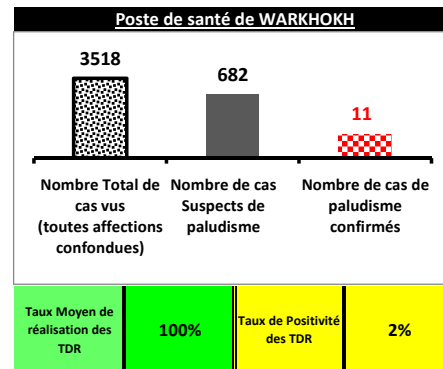
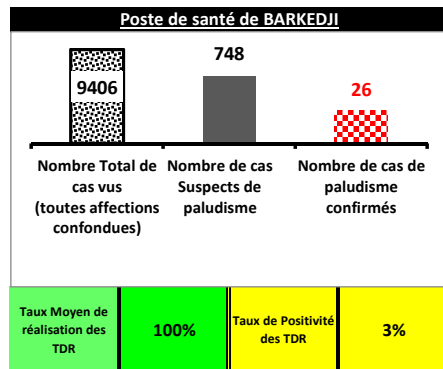
DISTRICT SANITAIRE DE PODOR



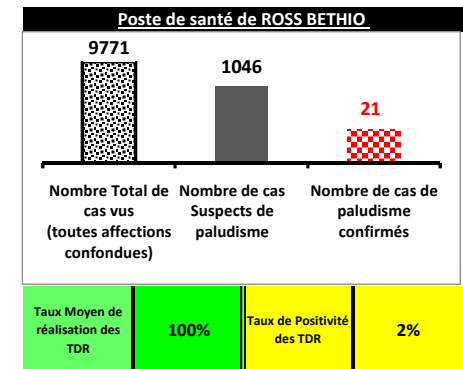
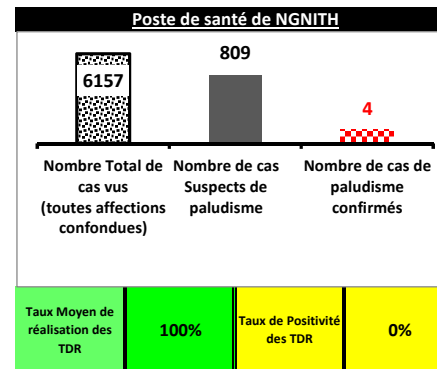
DISTRICT SANITAIRE DE MATAM



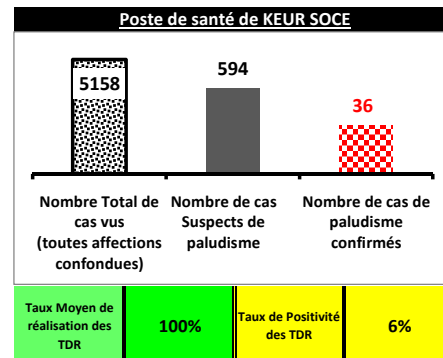
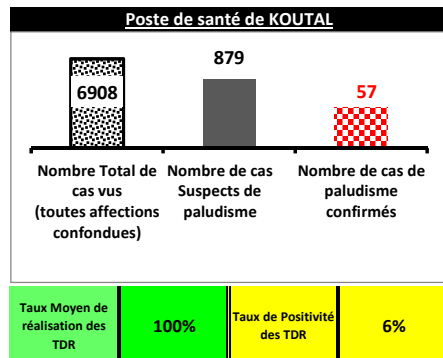
DISTRICT SANITAIRE DE LINGUERE



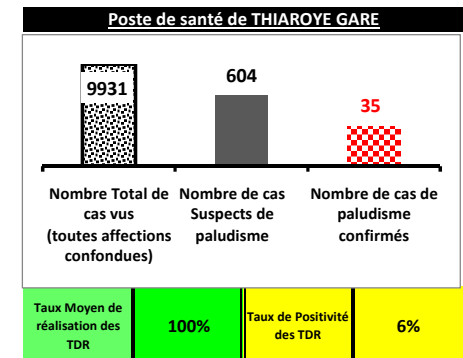
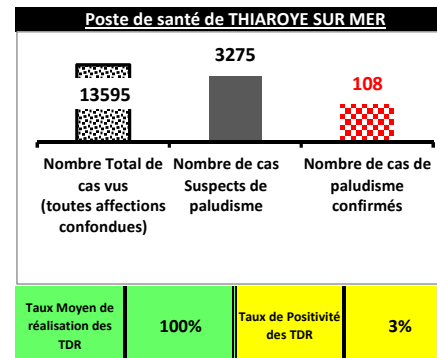
DISTRICT SANITAIRE DE RICHARD TOLL



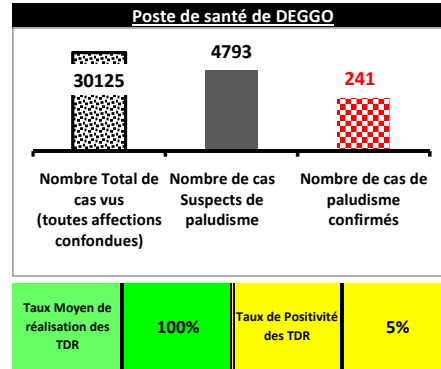
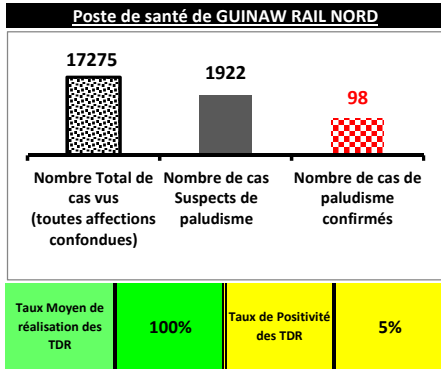
DISTRICT SANITAIRE DE NDOFFANE



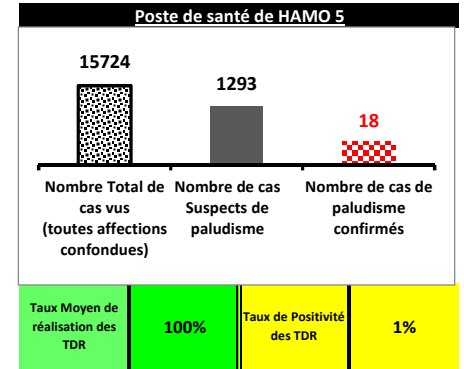
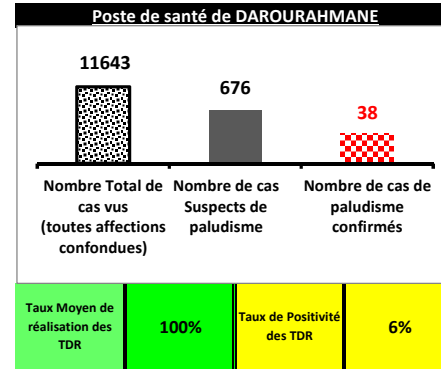
DISTRICT SANITAIRE DE MBAO



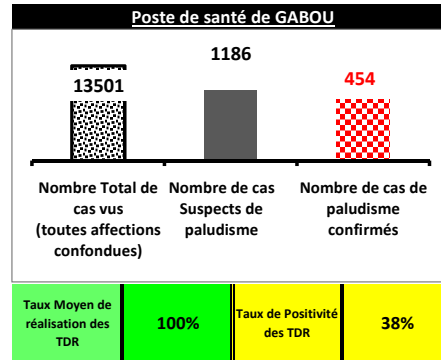

DISTRICT SANITAIRE DE PIKINE



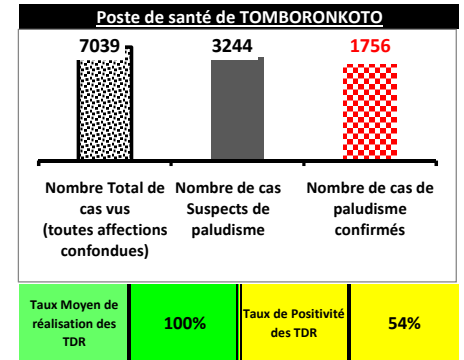
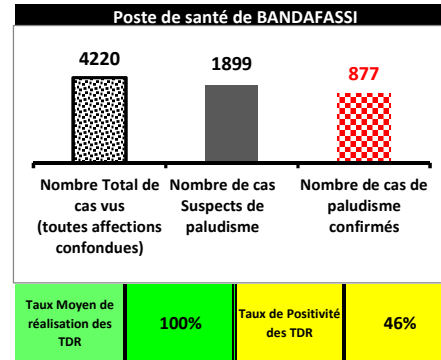
DISTRICT SANITAIRE DE GUEDEAWAYE



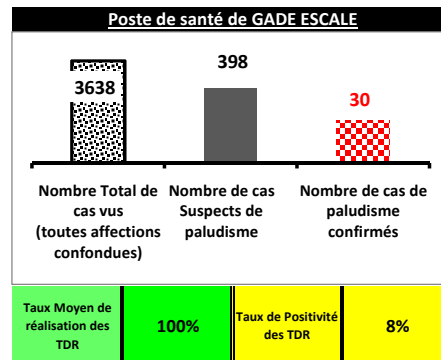
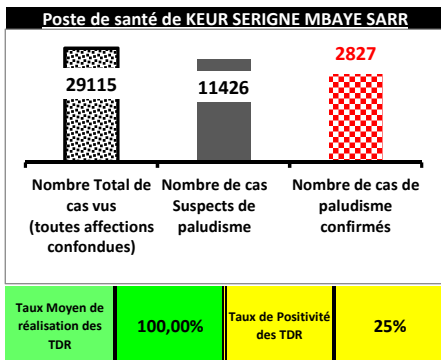
DISTRICT SANITAIRE DE BAKEL



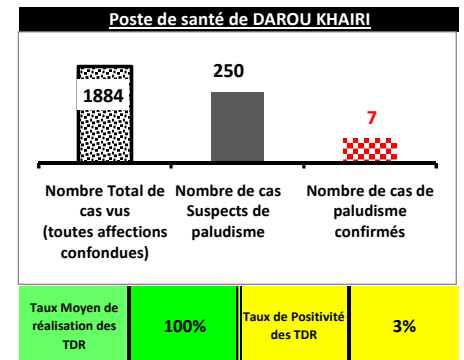
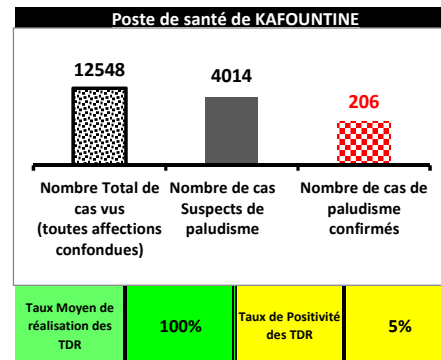
DISTRICT SANITAIRE DE KEDOUGOU



DISTRICT SANITAIRE DE DIOURBEL



DISTRICT SANITAIRE DE DIOULOULOU



Indicateur de performance pour le "Taux Moyen de réalisation des TDR"

Taux de moyen de réalisation TDR inférieur à 80%

Taux de moyen de réalisation TDR compris entre 80% et 99%

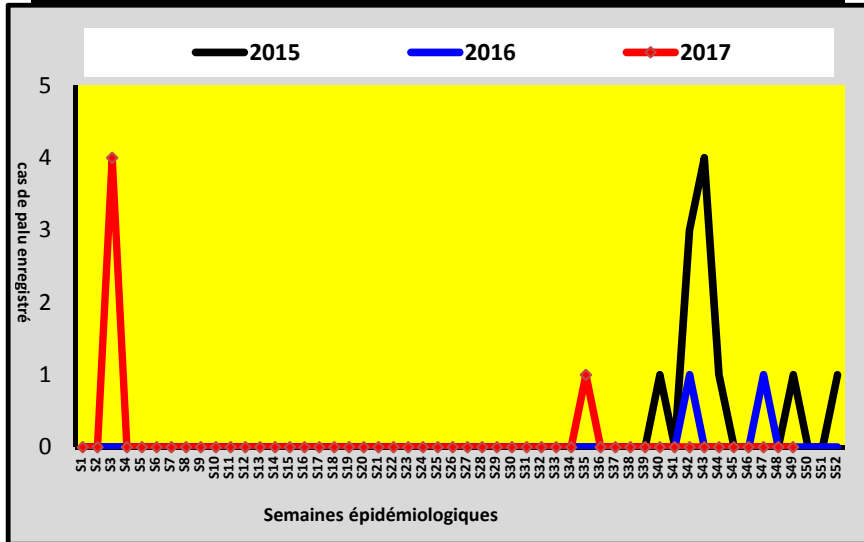
NA Cas Suspect = zéro

Taux moyen de réalisation des TDR = 100%

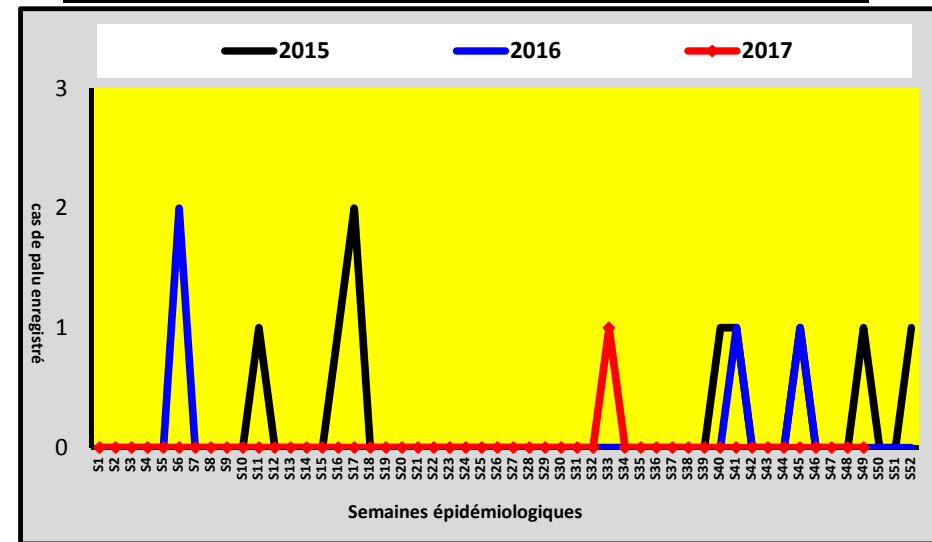


DISTRICT SANITAIRE DE PODOR

Poste de santé de NDIAYENE PENDAO

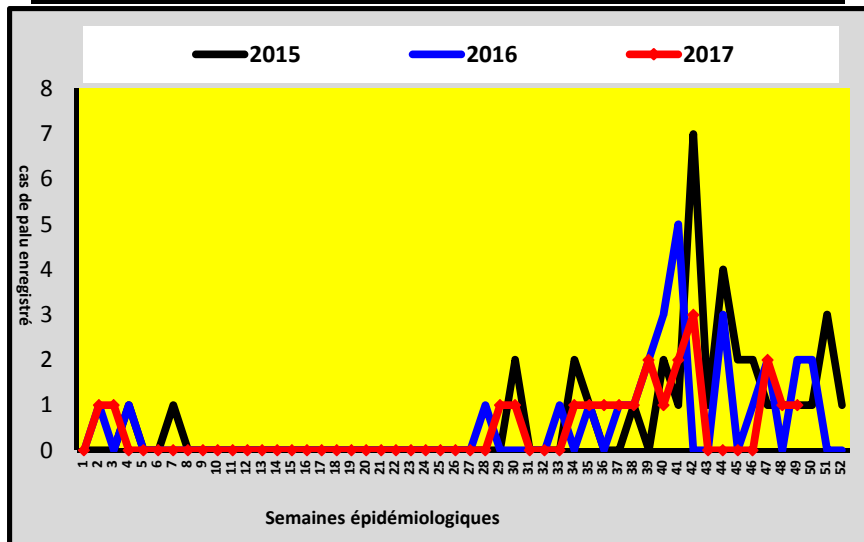


Poste de santé de NIANDANE

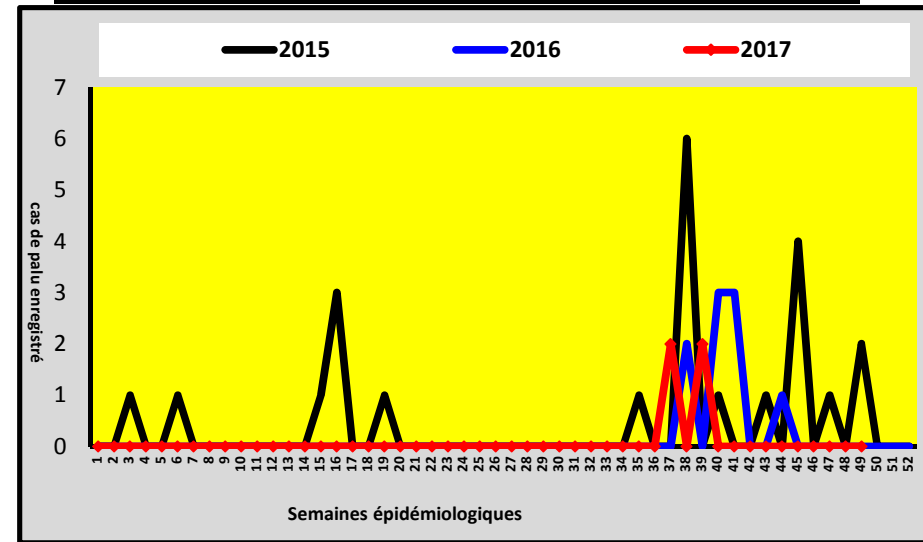


DISTRICT SANITAIRE DE RICHARD TOLL

Poste de santé de ROSS BETHIO



Poste de santé de NGNITH

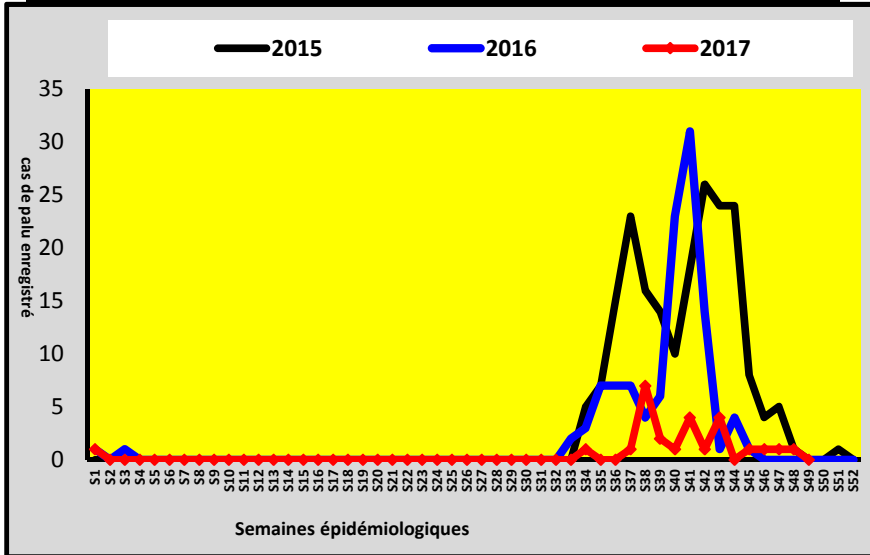




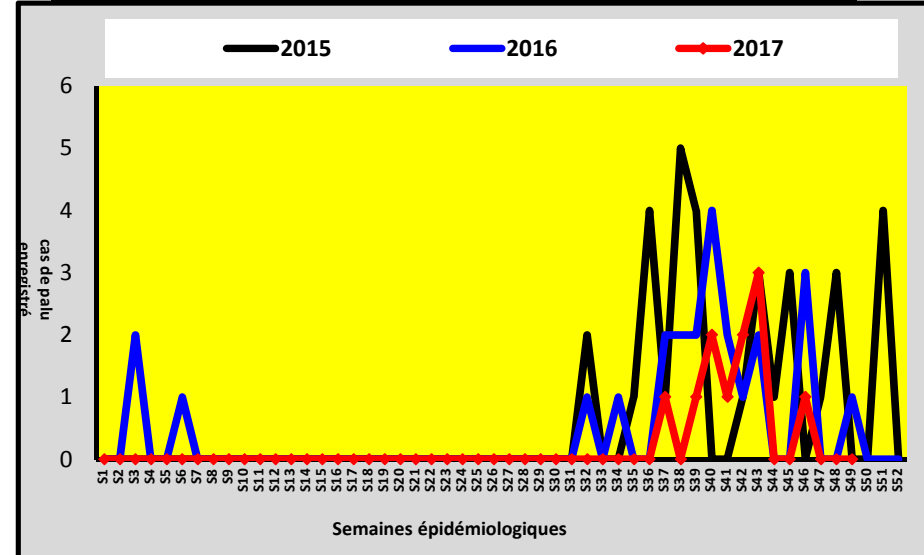
DISTRICT SANITAIRE DE LINGUERE



Poste de santé de BARKEDJI



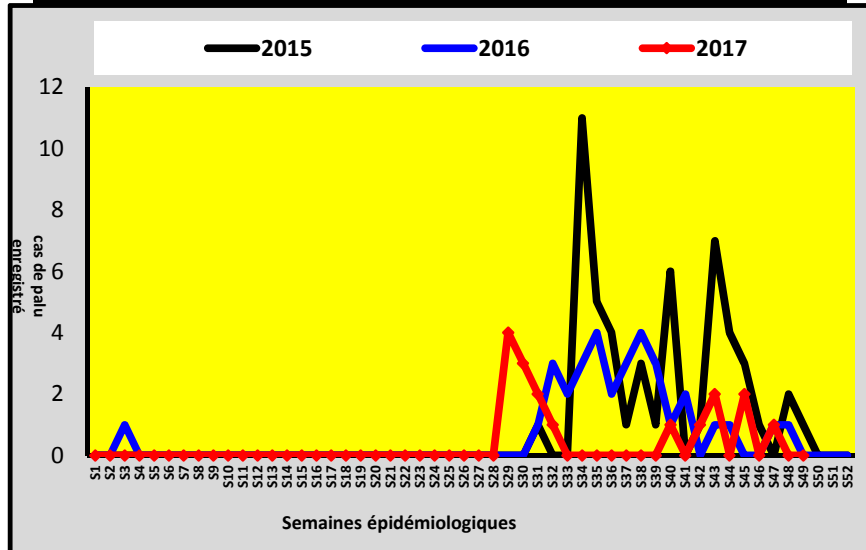
Poste de santé de WARKHOKH



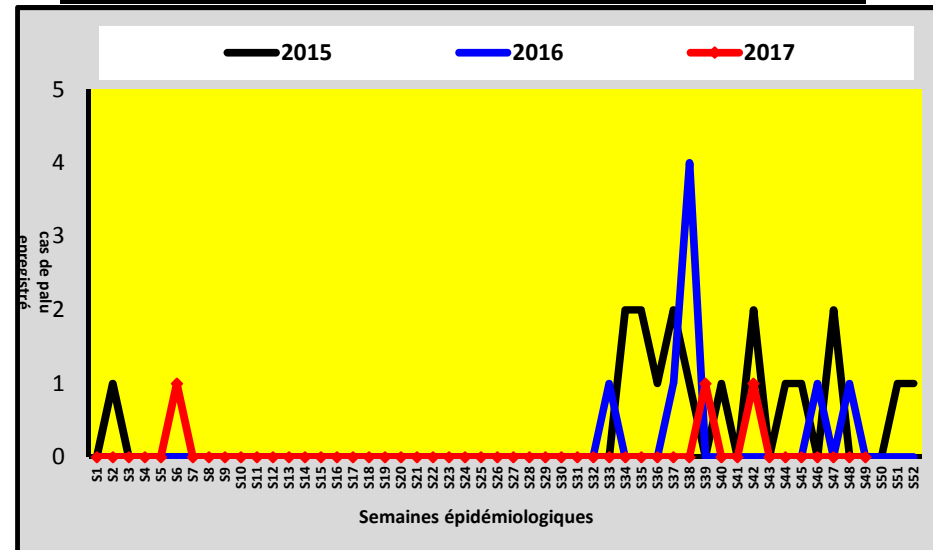
DISTRICT SANITAIRE DE MATAM



Poste de santé de NABADJI



Poste de santé de SADEL

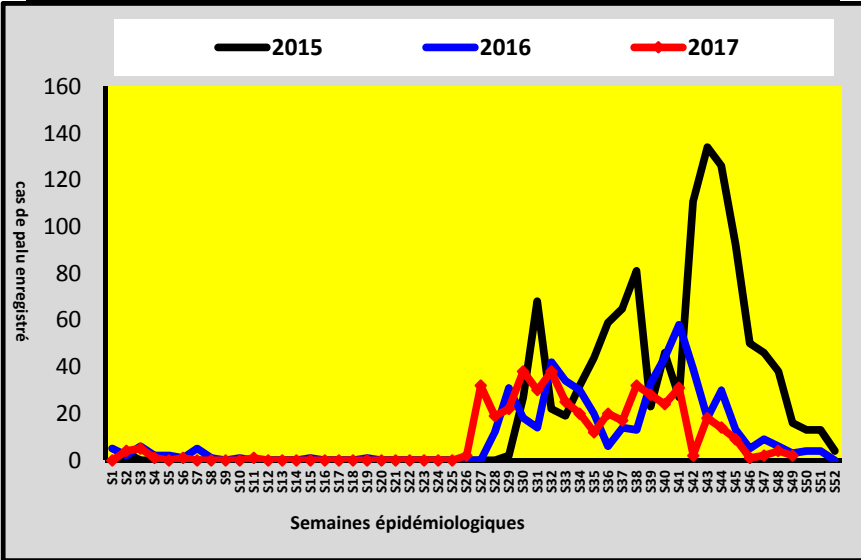




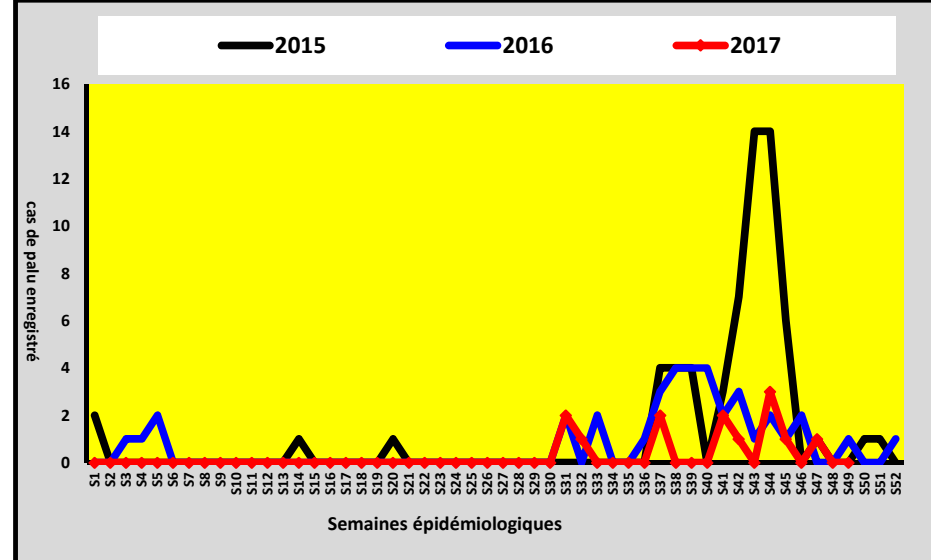
DISTRICT SANITAIRE DE BAKEL



Poste de santé de GABOU



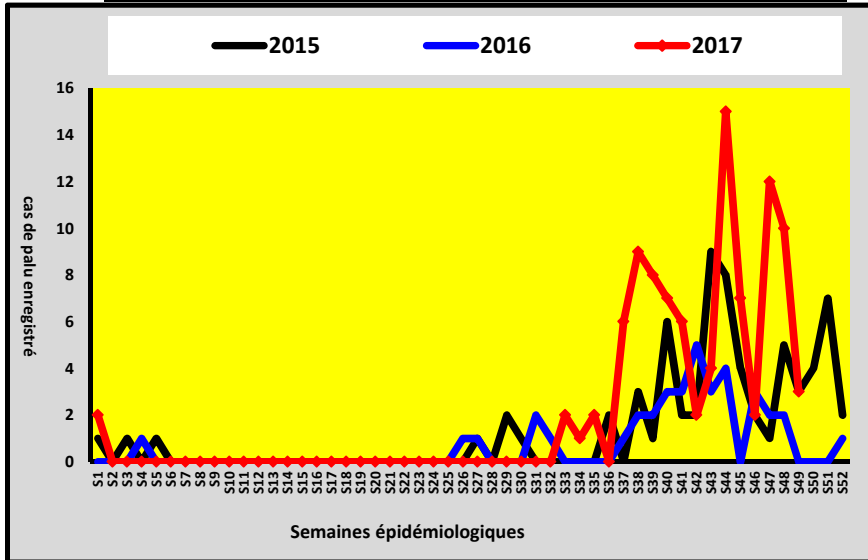
Poste de santé de MOUDERY



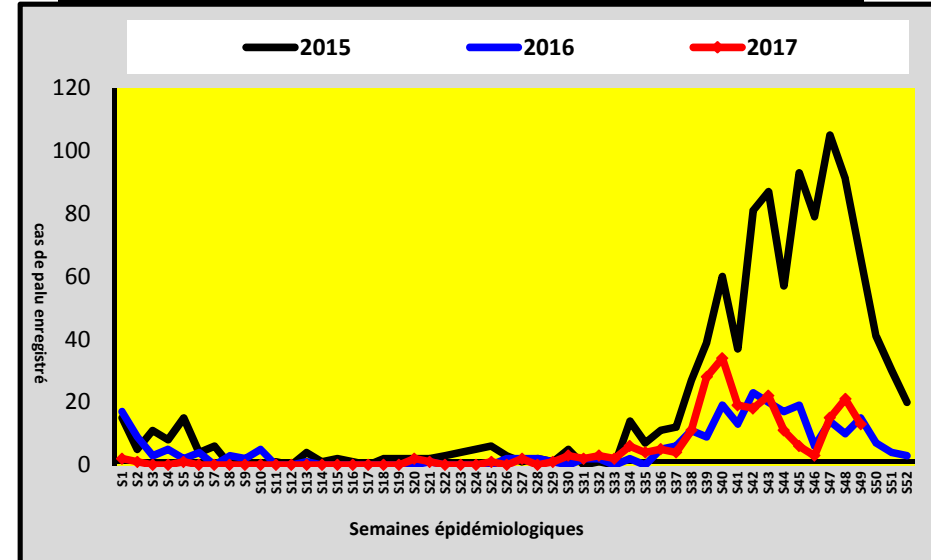
DISTRICT SANITAIRE DE PIKINE



Poste de santé de GUINAW RAIL NORD



Poste de santé de DEGGO

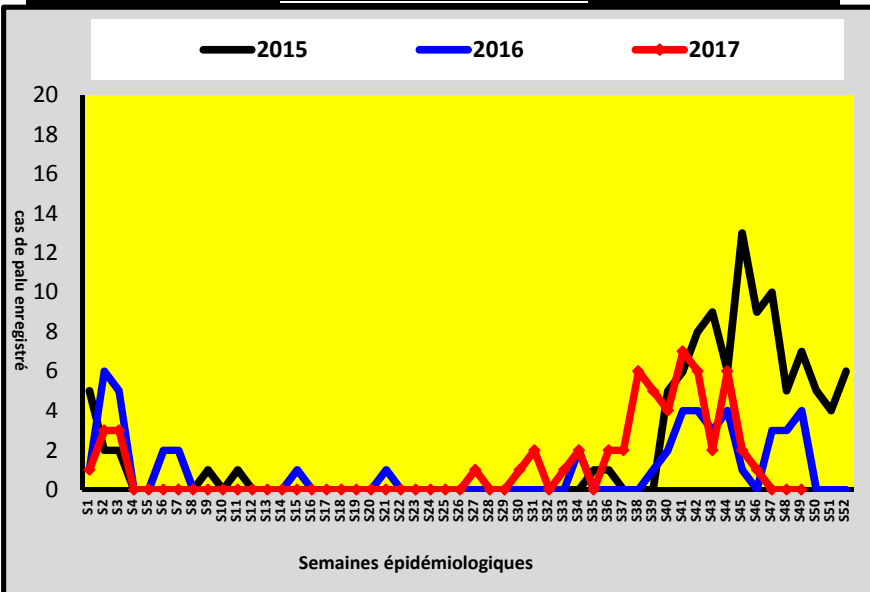




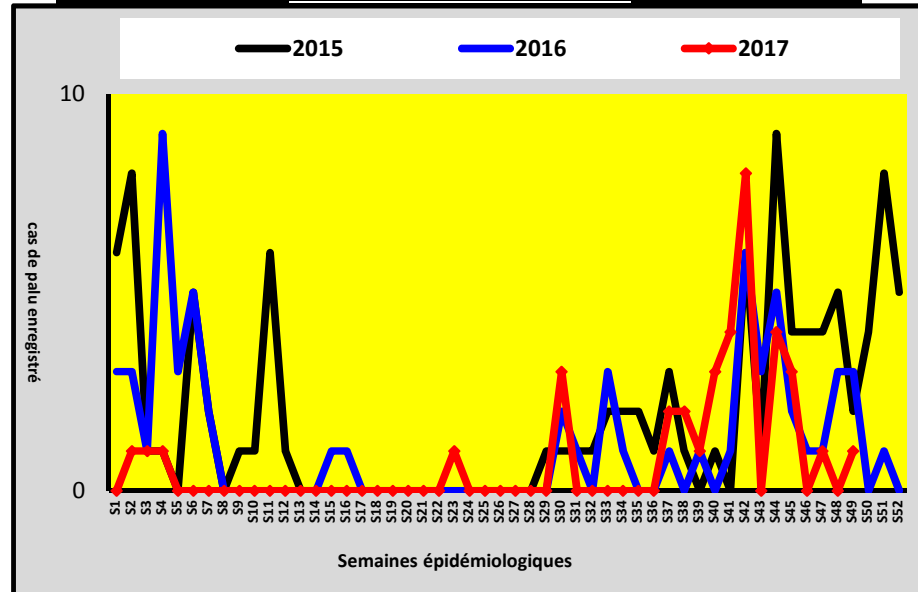
DISTRICT SANITAIRE DE NDOFFANE



Poste de santé de KOUTAL



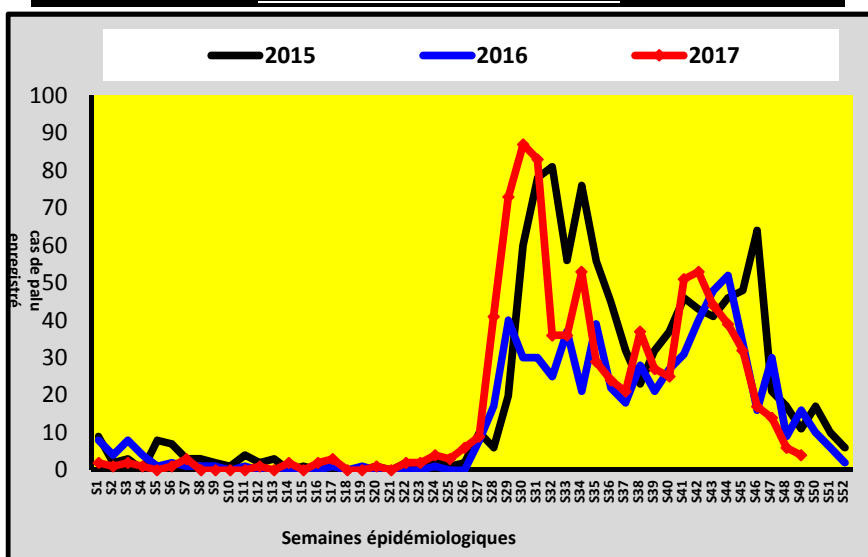
Poste de santé de KEUR SOCE



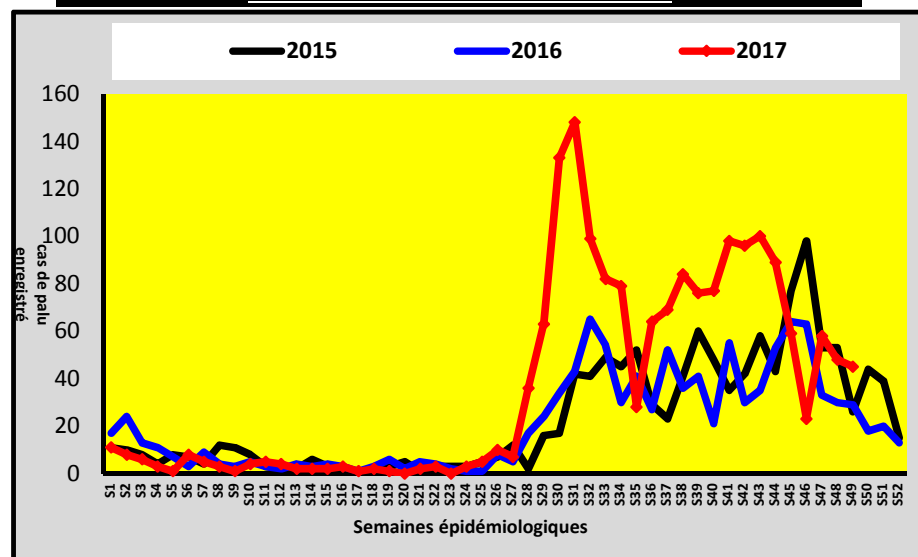
DISTRICT SANITAIRE DE KEDOUGOU



Poste de santé de BANDAFASSI



Poste de santé de TOMBORONKOTO

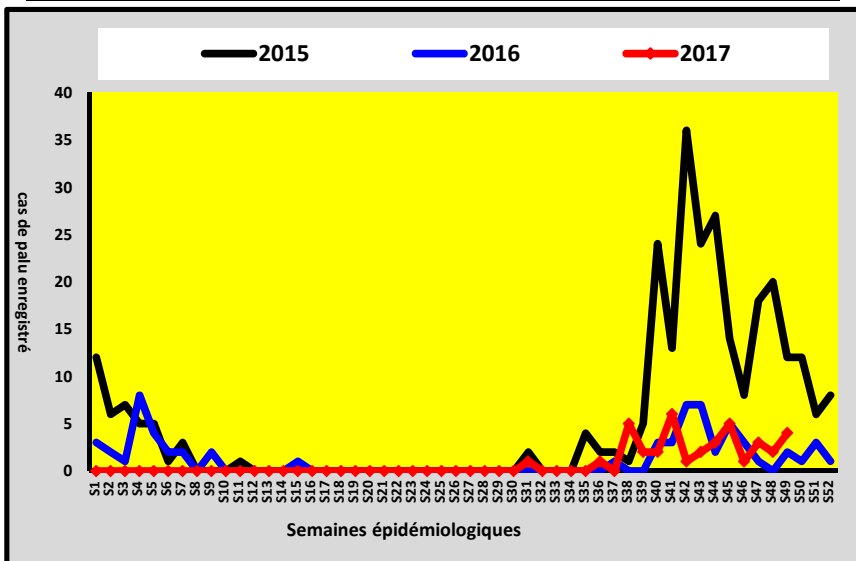




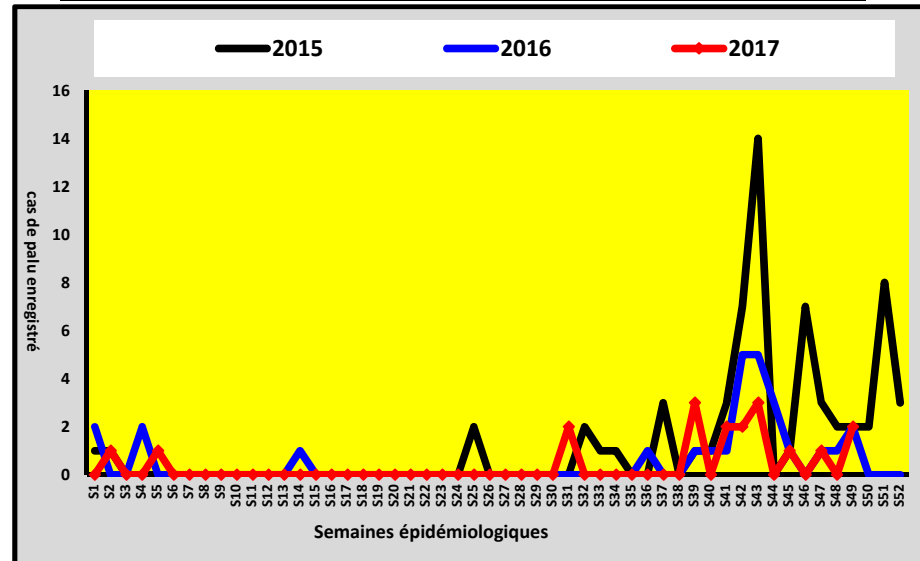
DISTRICT SANITAIRE DE GUEDEAWAYE



Poste de santé de DAROURAHMANE



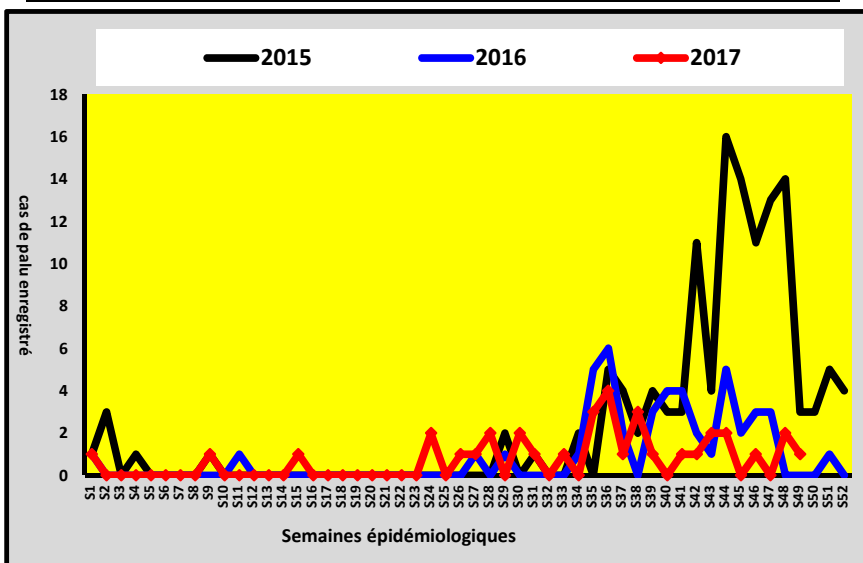
Poste de santé de HAMO 5



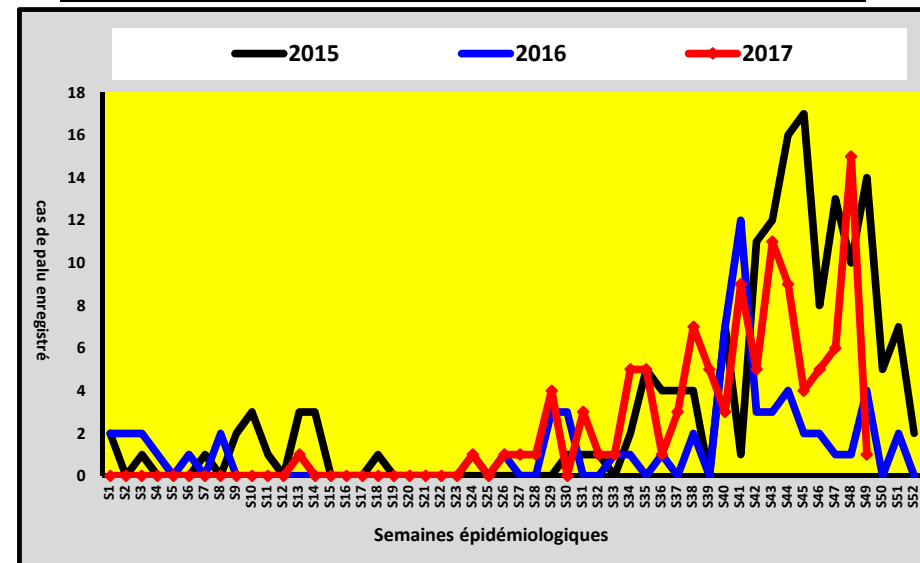
DISTRICT SANITAIRE DE MBAO



Poste de santé de THIAROYE GARE



Poste de santé de THIAROYE SUR MER

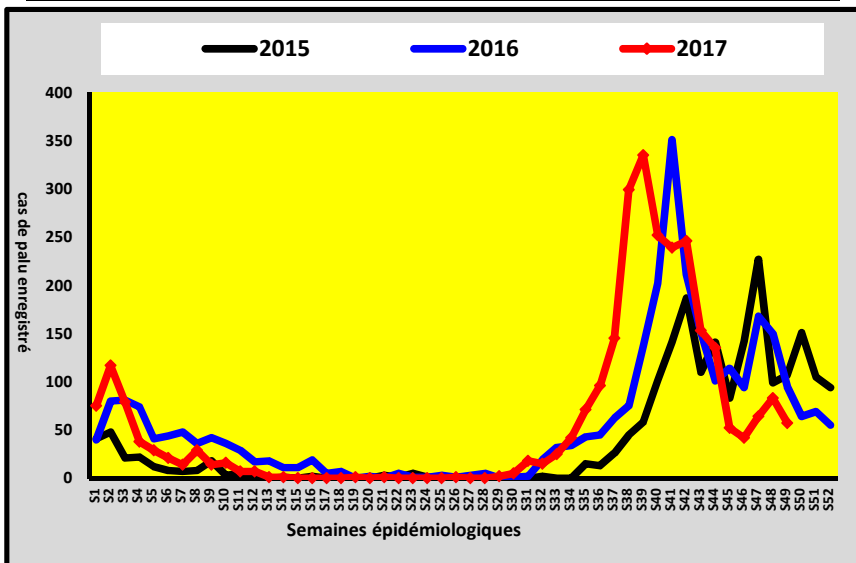




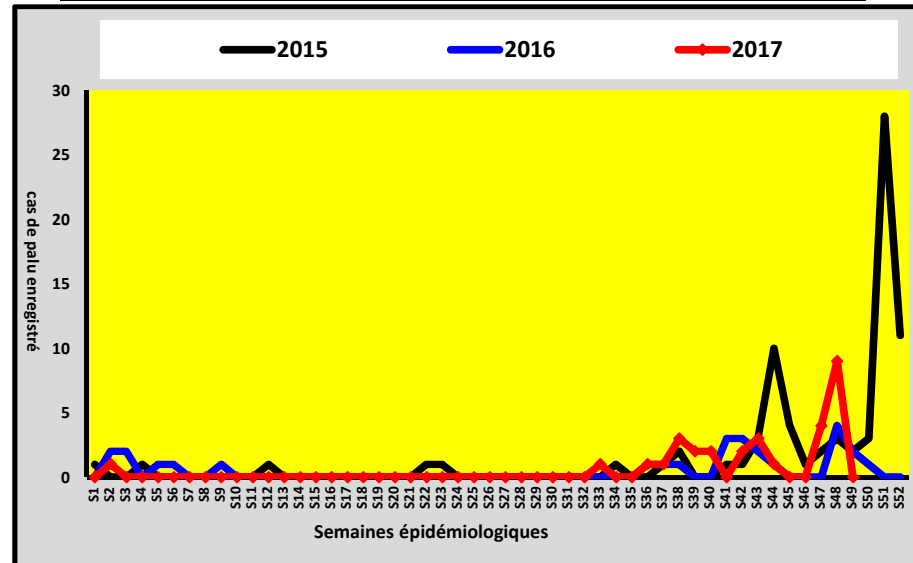
DISTRICT SANITAIRE DE DIOURBEL



Poste de santé de KEUR S. MBAYE SARR



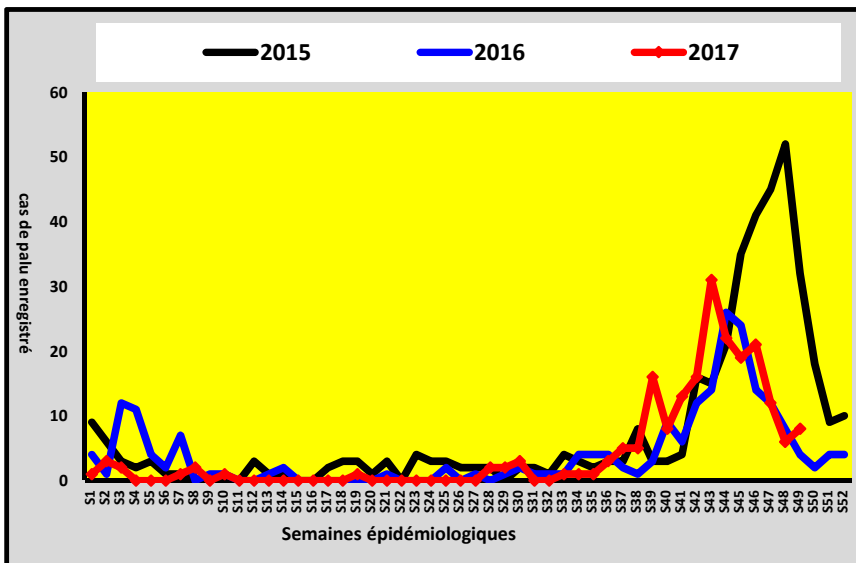
Poste de santé de GADE ESCALE



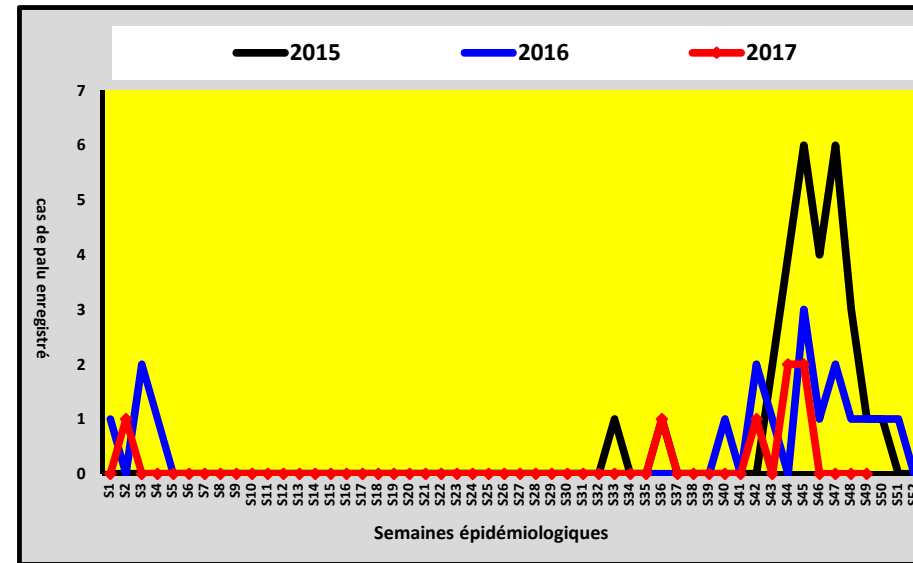
DISTRICT SANITAIRE DE DIOULOULOU



Poste de santé de KAFOUNTINE



Poste de santé de DAROU KHAIRI





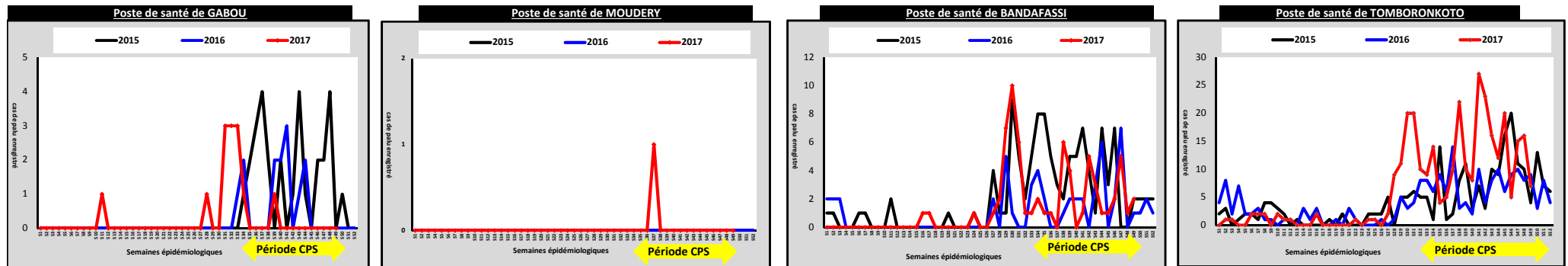
4 Passages prévus en 2017 : Fin Juillet, Août, Septembre et Octobre pour la Région de Kédougou (Sites Tomboronkoto et Bandafassi).

3 Passages prévus en 2017 : Fin Août, Septembre et Octobre pour les régions de Tamba (Sites Moudery et Gabou), Kolda et Sédhiou.

Nombre de cas de paludisme enregistrés dans les sites des zones CPS à la Semaine 49_2017 : 04 au 10 Décembre 2017

Region	District	Sites	Enfants de - 5 Ans				Patients Agés de 5 ans à 10 Ans				Patients Agés de Plus de 10 Ans				TOTAL				
			Nombre Total de cas vus (toutes affections confondues)	* Nombre de cas Suspects de paludisme	Nombre de Tests (TDR) réalisés	Nombre de cas de paludisme confirmés	Nombre Total de cas vus (toutes affections confondues)	* Nombre de cas Suspects de paludisme	Nombre de Tests (TDR) réalisés	Nombre de cas de paludisme confirmés	Nombre Total de cas vus (toutes affections confondues)	* Nombre de cas Suspects de paludisme	Nombre de Tests (TDR) réalisés	Nombre de cas de paludisme confirmés	Nombre Total de cas vus (toutes affections confondues)	* Nombre de cas Suspects de paludisme (A)	Nombre de Tests (TDR) réalisés (B)	Nombre de cas de paludisme confirmés (P)	Pourcentage Cas chez les 0 - 10 Ans / Total Cas
TAMBA	BAKEL	GABOU	37	1	1	0	24	2	2	1	151	19	19	1	212	22	22	2	50%
		MOUDERY	12	3	3	0	10	3	3	0	112	9	9	0	134	15	15	0	ND
KEDOUGOU	KEDOUGOU	BANDAFASSI	18	7	7	2	4	1	1	0	48	12	12	2	70	20	20	4	50%
		TOMBORONKOTO	21	10	10	7	22	17	17	15	80	33	33	23	123	60	60	45	49%

Evolution comparée des CAS de Paludisme chez les moins de 5 ans enregistrés par SITE à la semaine 49 de 2015 à 2017



Evolution comparée des CAS de Paludisme chez les 5 à 10 ans enregistrés par SITE à la semaine 49 de 2015 à 2017

