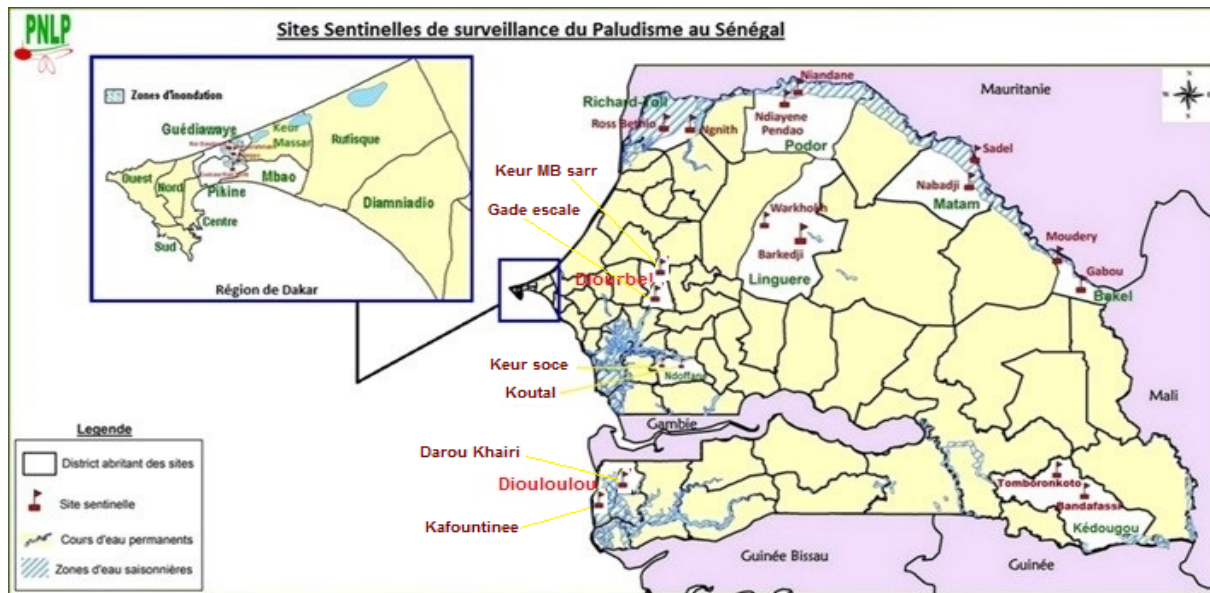


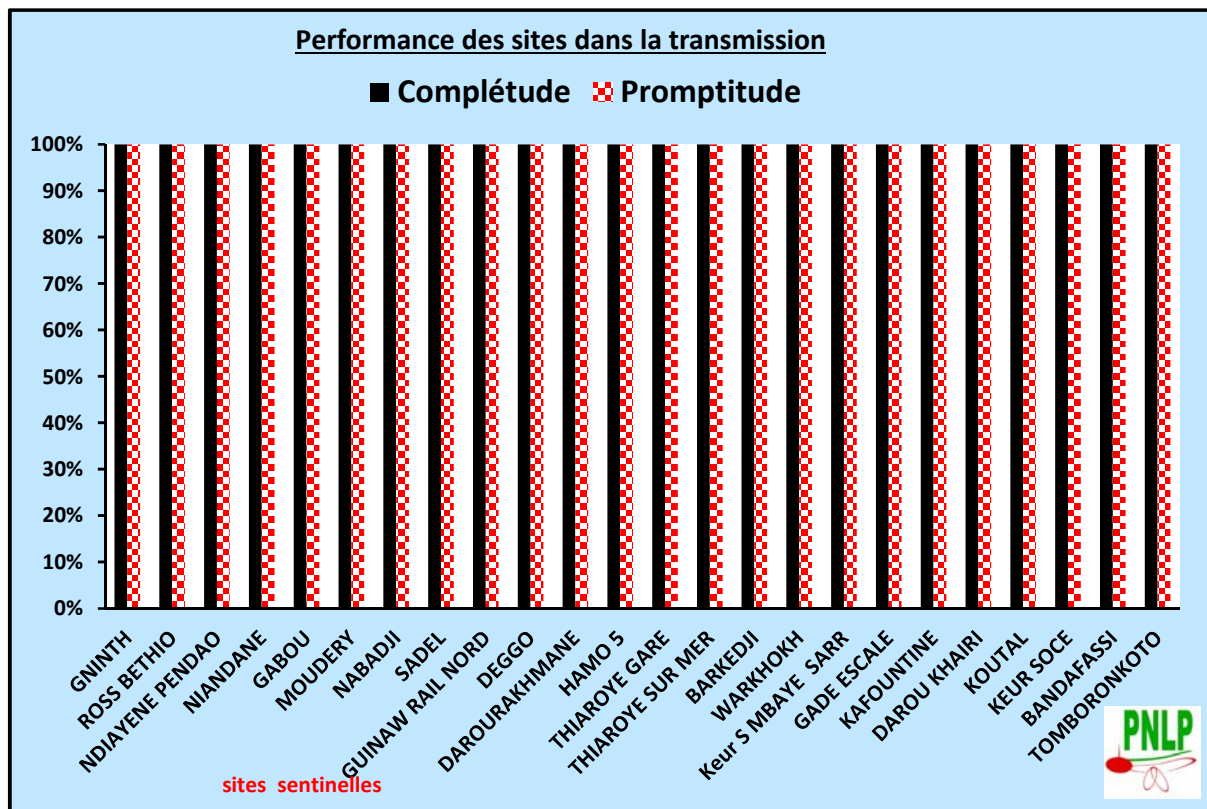


**BULLETIN DE SURVEILLANCE SENTINELLE DU PALUDISME**

N° B.S.E.P\_46/2017 \_\_\_\_\_ Semaine épidémiologique du 13 au 19 Novembre 2017



**Point sur le reporting hebdomadaire des sites**



REGIONS	DISTRICTS	SITES	Patients Agés de - 5 Ans				Patients Agés de 5 ans +				Femmes Enceintes MALADES				TOTAL				
			Nombre Total de cas vus (toutes affections confondues)	* Nombre de cas Suspects de paludisme	Nombre de Tests (TDR) réalisés	Nombre de cas de paludisme confirmés	Nombre Total de cas vus (toutes affections confondues)	* Nombre de cas Suspects de paludisme	Nombre de Tests (TDR) réalisés	Nombre de cas de paludisme confirmés	Nombre Total de cas vus (toutes affections confondues)	* Nombre de cas Suspects de paludisme	Nombre de Tests (TDR) réalisés	Nombre de cas de paludisme confirmés	Nombre Total de cas vus (toutes affections confondues)	* Nombre de cas Suspects de paludisme (A)	Nombre de Tests (TDR) réalisés (B)	Nombre de cas de paludisme confirmés (P)	Taux de Réalisation des TDR (B) / (A)
ST-LOUIS	RICHARD TOLL	GNINTH	42	1	1	0	89	4	4	0	2	0	0	0	133	5	5	0	100%
		ROSS BETHIO	60	10	10	0	161	24	24	0	14	2	2	0	235	36	36	0	100%
	PODOR	NDIAYENE PENDAO	7	2	2	0	59	2	2	0	5	1	1	0	71	5	5	0	100%
		NIANDANE	41	13	13	0	89	8	8	0	12	0	0	0	142	21	21	0	100%
MATAM	MATAM	NABADJI	34	7	7	0	40	18	18	0	6	0	0	0	80	25	25	0	100%
		SADEL	16	2	2	0	94	9	9	0	0	0	0	0	110	11	11	0	100%
LOUGA	LINGUERE	BARKEDJI	56	4	4	0	168	27	27	1	12	2	2	0	236	33	33	1	100%
		WARKHOKH	31	14	14	0	60	26	26	1	7	1	1	0	98	41	41	1	100%
KAOLACK	NDOFFANE	KOUTAL	28	3	3	0	125	15	15	1	4	0	0	0	157	18	18	1	100%
		KEUR SOCE	20	3	3	0	49	6	6	0	6	0	0	0	75	9	9	0	100%
DIOURBEL	DIOURBEL	KEUR MBAYE SARR	133	33	33	2	481	290	290	40	20	3	3	0	634	326	326	42	100%
		GADE ESCALE	16	1	1	0	41	6	6	0	5	1	1	0	62	8	8	0	100%
DAKAR	PIKINE	GUINAW RAIL NORD	101	7	7	0	188	21	21	2	26	1	1	0	315	29	29	2	100%
		DEGGO	185	2	2	0	327	61	61	3	25	0	0	0	537	63	63	3	100%
	GUEDEAWAYE	DAROURAKHMANE	72	11	11	0	150	25	25	1	4	1	1	0	226	37	37	1	100%
		HAMO 5	97	8	8	0	155	17	17	0	9	1	1	0	261	26	26	0	100%
	MBAO	THIAROYE GARE	69	3	3	0	69	5	5	1	6	0	0	0	144	8	8	1	100%
		THIAROYE SUR MER	68	15	15	0	118	44	44	5	18	0	0	0	204	59	59	5	100%
TAMBA	BAKEL	GABOU	37	3	3	0	255	29	29	1	9	2	2	0	301	34	34	1	100%
		MOUDERY	18	6	6	0	115	27	27	0	4	0	0	0	137	33	33	0	100%
KEDOUGOU	KEDOUGOU	BANDAFASSI	13	3	3	2	71	30	30	14	2	1	1	1	86	34	34	17	100%
		TOMBORONKOTO	14	8	8	5	38	25	25	18	5	2	2	0	57	35	35	23	100%
ZIGUINCHOR	DIOULOULOU	KAFOUNTINE	96	69	69	3	245	103	103	18	8	1	1	0	349	173	173	21	100%
		DAROU KHAIRI	17	2	2	0	24	2	2	0	0	0	0	0	41	4	4	0	100%

Districts	Sites	Disponibilité des intrants	
		Nombre de jours de rupture de TDR dans la semaine	Nombre de jours de rupture d' ACT dans la semaine
RICHARD TOLL	GNINTH	0	0
	ROSS BETHIO	0	0
PODOR	NDIAYENE PENDAO	0	0
	NIANDANE	0	0
BAKEL	GABOU	0	0
	MOUDERY	0	0
DIOURBEL	Keur S BM SARR	0	0
	GADE ESCALE	0	0

NT = Non Transmises  
 ND = Non disponible  
 NA = Non Appliquée

Districts	Sites	Disponibilité des intrants	
		Nombre de jours de rupture de TDR dans la semaine	Nombre de jours de rupture d' ACT dans la semaine
MATAM	NABADJI	0	0
	SADEL	0	0
PIKINE	GUINAW RAIL NORD	0	0
	DEGGO	0	0
GUEDEAWAYE	DAROURAKHMANE	0	0
	HAMO	0	0
DIOULOULOU	KAFOUNTINE	0	0
	DAROU KHAIRI	0	0

Districts	Sites	Disponibilité des intrants	
		Nombre de jours de rupture de TDR dans la semaine	Nombre de jours de rupture d' ACT dans la semaine
MBAO	THIAROYE GARE	0	0
	THIAROYE SUR MER	0	0
LINGUERE	BARKEDJI	0	0
	WARKHOKH	0	0
NDOFFANE	KOUTAL	0	0
	KEUR SOCE	0	0
KEDOUGOU	BANDAFASSI	0	0
	TOMBORONKOTO	0	0

00 cas enregistré dans les sites du Nord à Sem46

Zéro cas dans les sites du Nord.

Rappel sur les Investigations dans la zone de prélimination de Richard Toll, Podor et Matam :

**FDA :** Focal Drugs Administration : Dans la concession du Cas Index Toutes les personnes sont traitées.

**FTAT :** Focal Test And Treat : Dans la concession du Cas Index Toutes les personnes sont testées et les positives sont traitées.

**FSTAT :** Focal Screening Test And Treat : Les 5 concessions voisines de la concession du Cas Index sont visitées et les personnes à risques (Présentant une fièvre, Ayant voyagées dans les 15 jours ou n'ayant pas dormi sous MII la nuit précédente) sont testées et les positives sont traitées.

REGIONS	DISTRICTS	SITES	Patients Agés de - 5 Ans			Patients Agés de 5 - 10 ans			Patients Agés de 10 ans et +			Femmes Enceintes MALADES			Rapport par Catégorie					ZONES
			Nombre Total de cas vus (toutes affections confondues)	* Nombre de cas Suspects de paludisme	Nombre de cas de paludisme confirmés	Nombre Total de cas vus (toutes affections confondues)	* Nombre de cas Suspects de paludisme	Nombre de cas de paludisme confirmés	Nombre Total de cas vus (toutes affections confondues)	* Nombre de cas Suspect. de paludismes	Nombre de cas de paludisme confirmés	Nombre Total de cas vus (toutes affections confondues)	* Nombre de cas Suspects de paludisme	Nombre de cas de paludisme confirmés	Total Cas	% des Moins de 5 ans	% des 5 - 10 ans	% des Plus de 10 ans	% des Femmes Enceinte	
ST-LOUIS	RICHARD TOLL	GNINTH	2333	291	0	671	178	1	2747	306	3	173	12	0	4	0%	25%	75%	0%	NORD
		ROSS BETHIO	2427	450	1	727	111	2	5471	412	14	632	18	0	17	6%	12%	82%	0%	
	PODOR	NDIAYENE PENDAO	446	176	0	211	8	0	2251	62	5	191	28	0	5	0%	0%	100%	0%	
		NIANDANE	1438	259	0	390	75	0	2302	184	0	292	14	1	1	0%	0%	0%	100%	
MATAM	MATAM	NABADJI	1883	366	0	305	107	0	2133	324	16	136	7	0	16	0%	0%	100%	0%	
		SADEL	670	57	0	285	54	1	2562	119	2	89	5	0	3	0%	33%	67%	0%	
LOUGA	LINGUERE	BARKEDJI	2025	135	0	682	134	3	5502	373	21	675	31	0	24	0%	13%	88%	0%	
		WARKHOKH	737	163	0	260	109	2	1981	328	9	365	42	0	11	0%	18%	82%	0%	
KAOLACK	NDOFFANE	KOUTAL	1796	297	3	566	140	11	3955	391	43	195	2	0	57	5%	19%	75%	0%	
		KEUR SOCE	1635	202	0	438	113	9	2387	241	23	472	4	2	34	0%	26%	68%	6%	
DIOURBEL	DIOURBEL	KEUR MBAYE SARR	8012	2032	96	3398	1770	390	14868	6785	2121	1296	97	16	2623	4%	15%	81%	1%	
		GADE ESCALE	1045	76	0	338	69	0	1839	188	17	246	12	0	17	0%	0%	100%	0%	
DAKAR	PIKINE	GUINAW RAIL NORD	5789	766	4	2096	385	8	7452	640	59	910	17	2	73	5%	11%	81%	3%	
		DEGGO	10994	1445	7	3140	805	12	13527	2275	172	1120	22	1	192	4%	6%	90%	1%	
	GUEDEAWAYE	DAROURAKHMANE	3970	188	1	1423	105	4	5589	289	21	145	20	3	29	3%	14%	72%	10%	
		HAMO 5	5891	413	3	1655	288	4	6532	503	8	956	38	0	15	20%	27%	53%	0%	
	MBAO	THIAROYE GARE	4129	240	5	1028	142	7	3907	189	20	437	10	0	32	16%	22%	63%	0%	
		THIAROYE SUR MER	5022	1438	7	1619	522	5	5036	1119	73	1442	51	1	86	8%	6%	85%	1%	
TAMBA	BAKEL	GABOU	1656	91	13	1200	166	47	9554	798	372	375	44	14	446	3%	11%	83%	3%	
		MOUDERY	1089	307	1	873	244	0	4564	589	11	374	31	0	12	8%	0%	92%	0%	
KEDOUGOU	KEDOUGOU	BANDAFASSI	907	309	58	439	278	148	2405	1161	609	255	65	38	853	7%	17%	71%	4%	
		TOMBORONKOTO	2058	909	274	868	576	394	3389	1389	851	320	131	86	1605	17%	25%	53%	5%	
ZIGUINCHOR	DIOULOLOU	KAFOUNTINE	4038	2127	18	862	276	15	6266	1286	145	636	61	2	180	10%	8%	81%	1%	
		DAROU KHAIRI	762	135	0	197	31	0	807	72	7	50	2	0	7	0%	0%	100%	0%	
																				SUD SUD-EST

REGIONS	DISTRICTS	SITES	Nombre Total de cas vus (toutes affections confondues) (C)	* Nombre Total de cas Suspects de paludisme (A)	Nombre total de Tests (TDR) réalisés (B)	Nombre de cas de paludisme confirmés (P)	Total Cas Suspects / Total Consultants (A) / (C)	Taux de Réalisation des TDR (B) / (A)	Taux de Positivité (P) / (B)	CUMUL à	ZONES
ST-LOUIS	RICHARD TOLL	GNINTH	5 924	787	787	4	13%	100%	1%	S46	NORD
		ROSS BETHIO	9 257	991	991	17	11%	100%	2%	S46	
	PODOR	NDIAYENE PENDAO	3 099	274	274	5	9%	100%	2%	S46	
		NIANDANE	4 422	532	532	1	12%	100%	0%	S46	
MATAM	MATAM	NABADJI	4 457	804	804	16	18%	100%	2%	S46	NORD
		SADEL	3 606	235	235	3	7%	100%	1%	S46	
LOUGA	LINGUERE	BARKEDJI	8 884	673	673	24	8%	100%	4%	S46	NORD
		WARKHOKH	3 343	642	642	11	19%	100%	2%	S46	
KAOLACK	NDOFFANE	KOUTAL	6 512	830	830	57	13%	100%	7%	S46	CENTRE
		KEUR SOCE	4 932	560	560	34	11%	100%	6%	S46	
DIOURBEL	DIOURBEL	Keur S MBAYE SARR	27 574	10 684	10 684	2 623	39%	100%	25%	S46	CENTRE
		GADE ESCALE	3 468	345	345	17	10%	100%	5%	S46	
DAKAR	PIKINE	GUINAW RAIL NORD	16 247	1 808	1 808	73	11%	100%	4%	S46	OUEST
		DEGGO	28 781	4 547	4 547	192	16%	100%	4%	S46	
	GUEDIAWAYE	DAROURAKHMANE	11 127	602	602	29	5%	100%	5%	S46	
		HAMO 5	15 034	1 242	1 242	15	8%	100%	1%	S46	
	MBAO	THIAROYE GARE	9 501	581	581	32	6%	100%	6%	S46	
		THIAROYE SUR MER	13 119	3 130	3 126	86	24%	100%	3%	S46	
TAMBA	BAKEL	GABOU	12 785	1 099	1 099	446	9%	100%	41%	S46	SUD SUD-EST
		MOUDERY	6 900	1 171	1 171	12	17%	100%	1%	S46	
KEDOUGOU	KEDOUGOU	BANDAFASSI	4006	1813	1813	853	45%	100%	47%	S46	SUD SUD-EST
		TOMBORONKOTO	6635	3005	3005	1605	45%	100%	53%	S46	
ZIGUINCHOR	DIOULOLOU	KAFOUNTINE	11802	3750	3750	180	32%	100%	5%	S46	SUD SUD-EST
		DAROU KHAIRI	1816	240	240	7	13%	100%	3%	S46	

NA = Non Appliquée

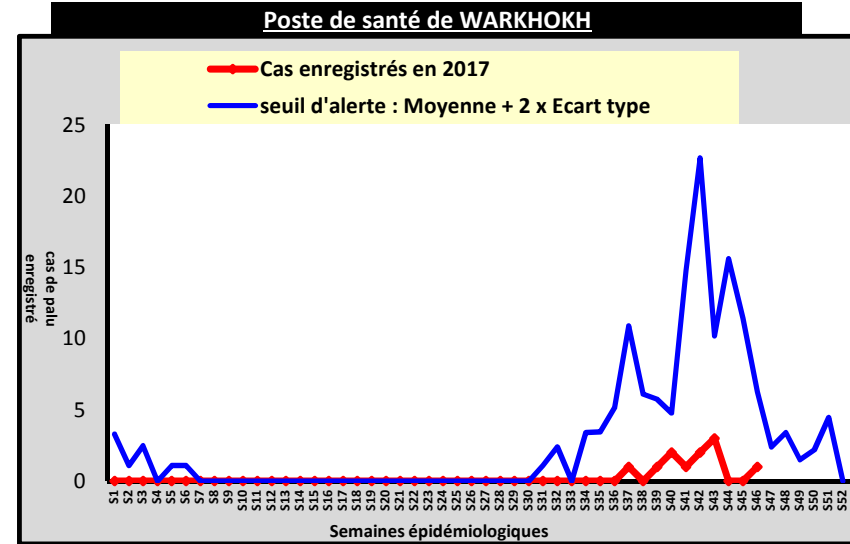
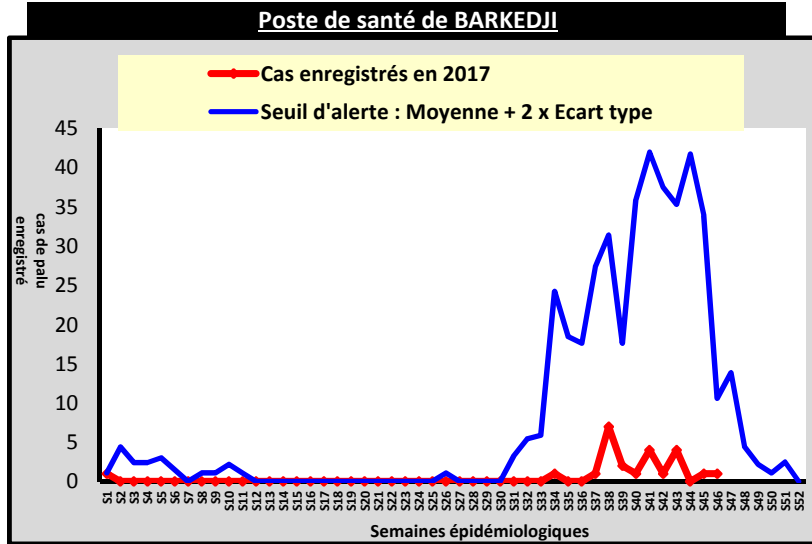
ZONES	Cumul à Sem 46 : Niveau des indicateurs par zone								
	Taux de réalisation des tests	Total Cas	% des Moins de 5 ans	% des 5 - 10 ans	% des Plus de 10 ans	% des Femmes Enceinte	Cas suspects / Consultants	% Positivité des tests	Morbidité proportionnelle
Nord	100%	81	1%	13%	74%	13%	11%	2%	0%
Centre	100%	2731	2%	15%	81%	2%	29%	22%	6%
Ouest	100%	427	9%	14%	74%	2%	13%	4%	0%
Sud Sud-Est	100%	3103	8%	10%	80%	2%	25%	28%	7%



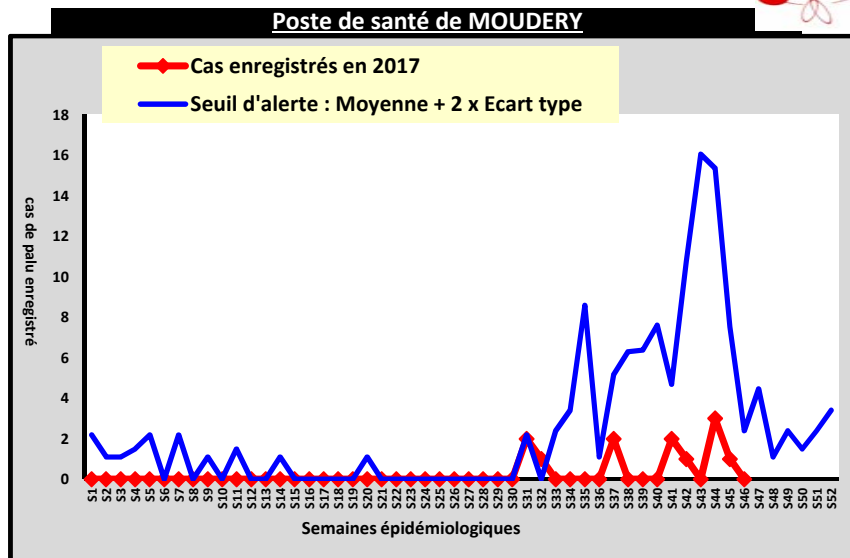
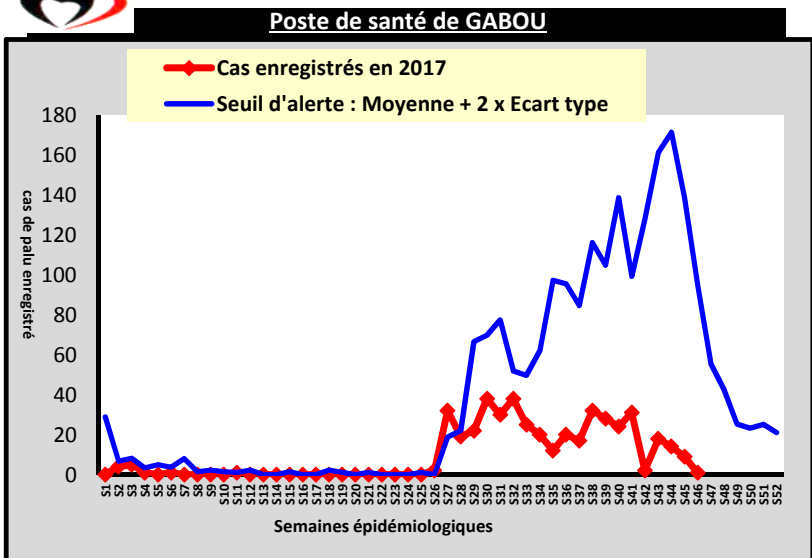
## Suivi du seuil d'alerte par SITE à la semaine 46 \_ 2017

### DISTRICT SANITAIRE DE LINGUERE

Seuil d'alerte calculé sur une période de 5 ans (2012 - 2016)



### DISTRICT SANITAIRE DE BAKEL



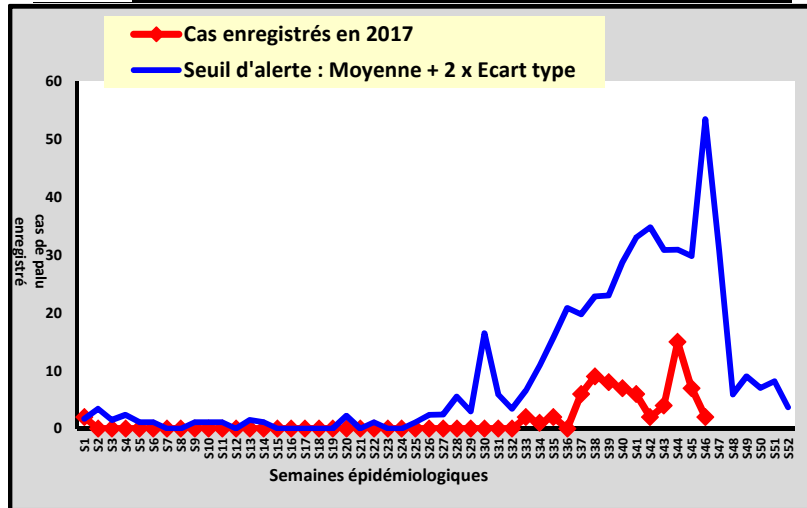


### DISTRICT SANITAIRE DE PIKINE

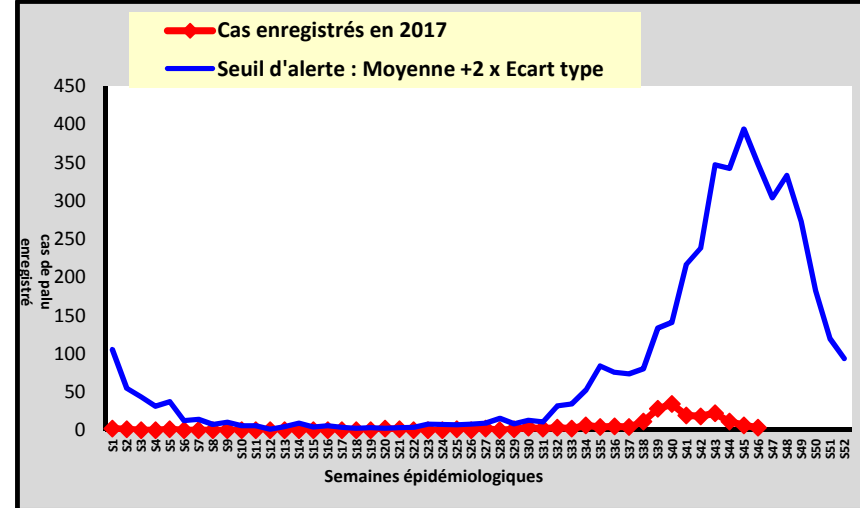
Seuil d'alerte calculé sur une période de 5 ans



#### Poste de santé de GUINAW RAIL NORD



#### Poste de santé de DEGGO

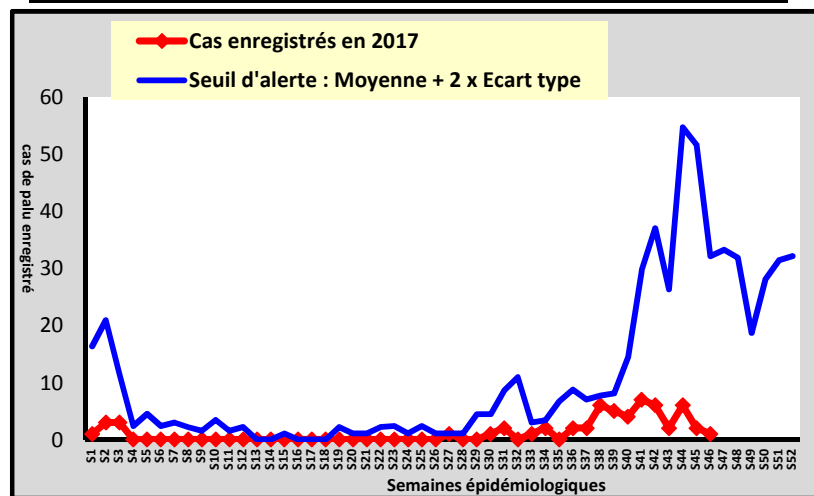


### DISTRICT SANITAIRE DE NDOFFANE

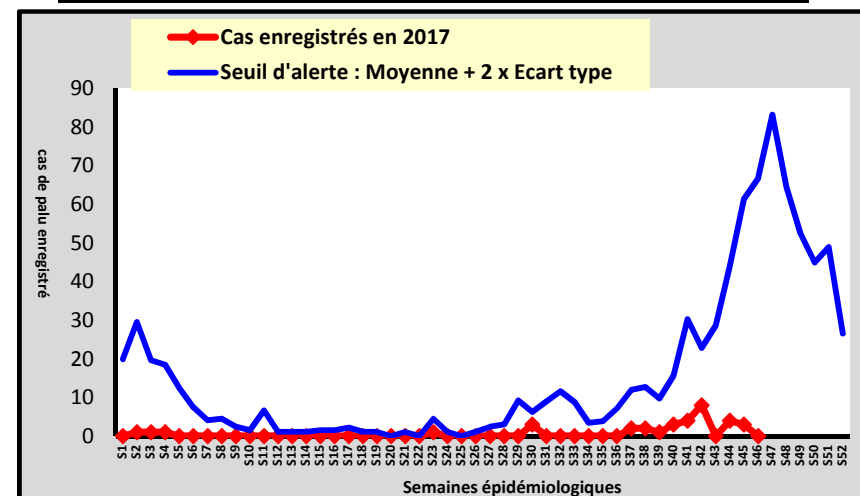
Seuil d'alerte calculé sur une période de 5 ans



#### Poste de santé de KOUTAL



#### Poste de santé de KEUR SOCE



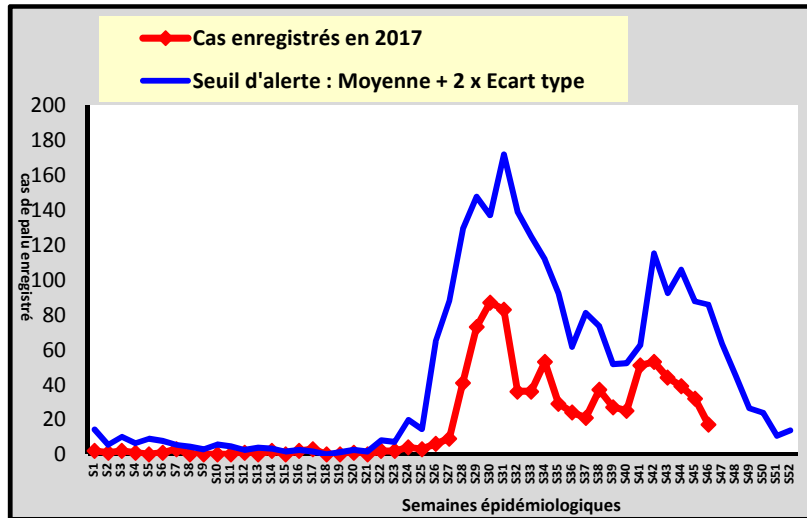


### DISTRICT SANITAIRE DE KEDOUGOU

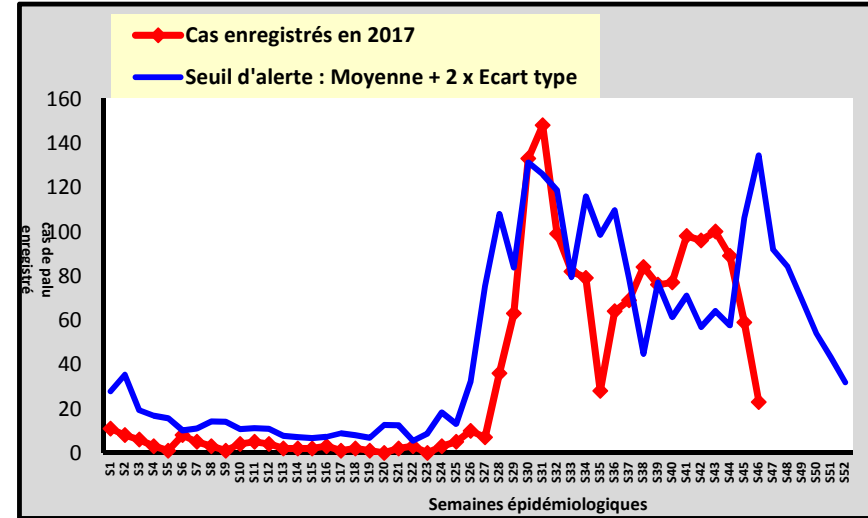
Seuil d'alerte calculé sur une période de 5 ans



#### Poste de santé de BANDAFASSI



#### Poste de santé de TOMBORONKOTO

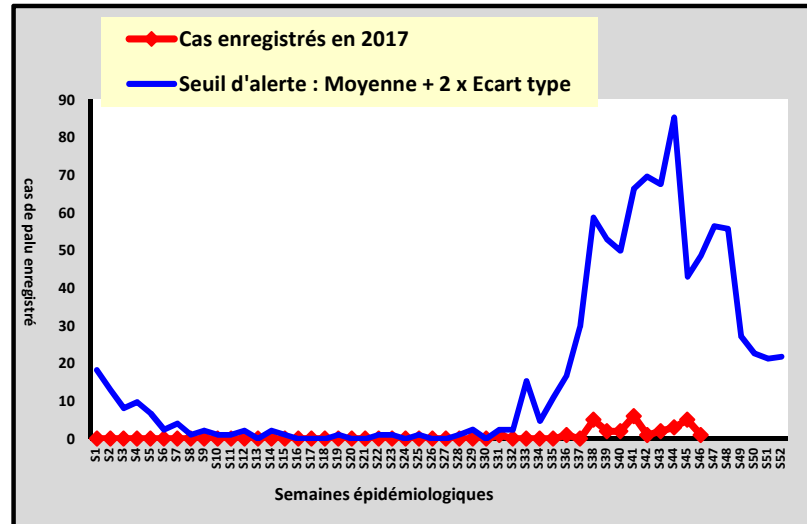


### DISTRICT SANITAIRE DE GUEDIAWAYE

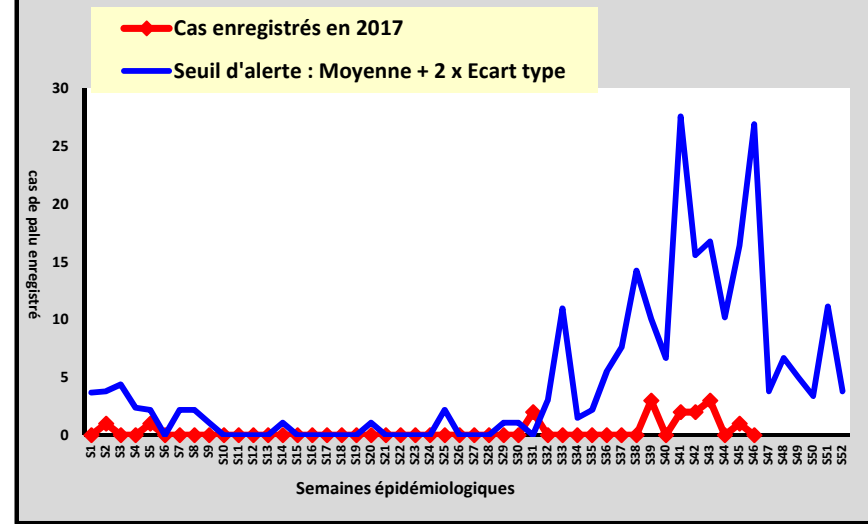
Seuil d'alerte calculé sur une période de 5 ans



#### Poste de santé de DAROURAHMANE



#### Poste de santé de HAMO 5



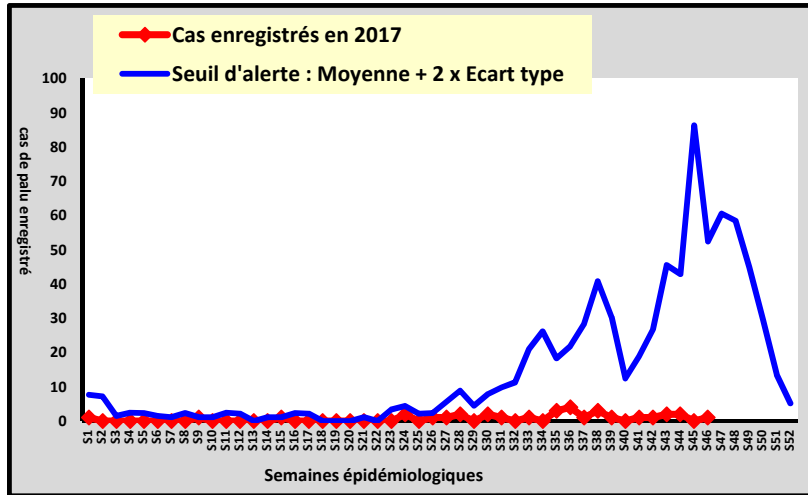


### DISTRICT SANITAIRE DE MBAO

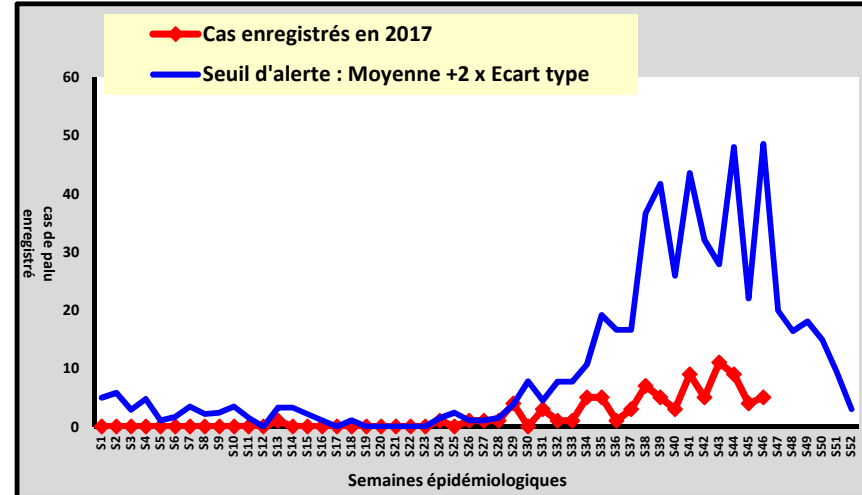
Seuil d'alerte calculé sur une période de 5 ans



#### Poste de santé de THIAROYE GARE



#### Poste de santé de THIAROYE SUR MER

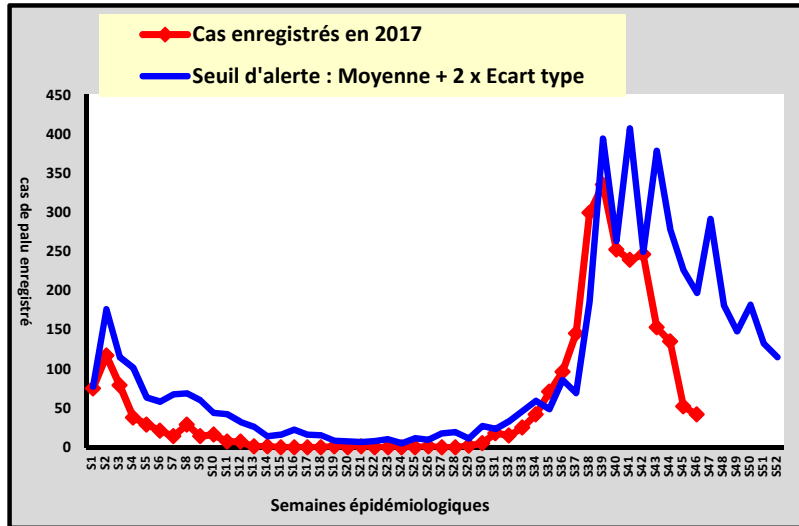


### DISTRICT SANITAIRE DE DIORBEL

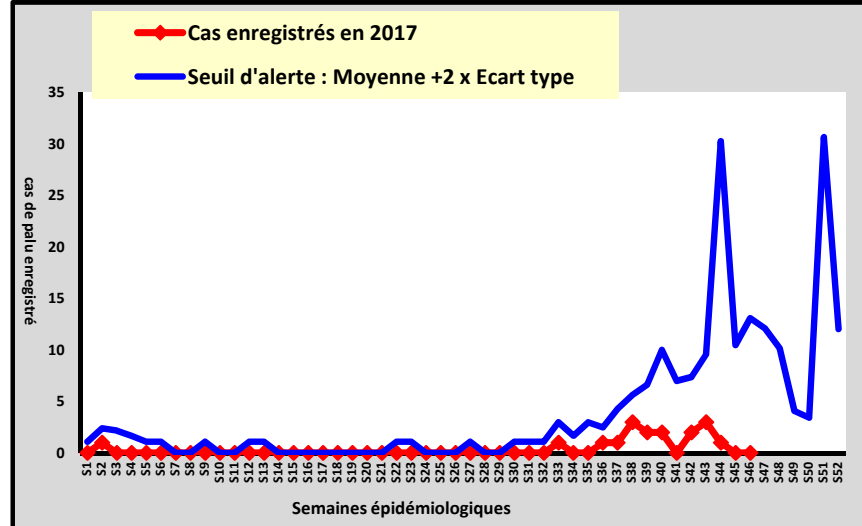
Seuil d'alerte calculé sur une période de 5 ans



#### Poste de santé de KEUR S. MBAYE SARR



#### Poste de santé de GADE ESCALE





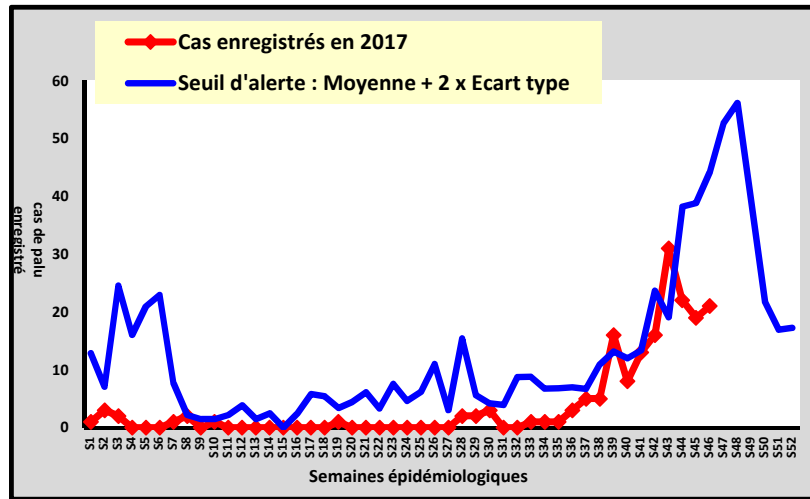


# DISTRICT SANITAIRE DE DIULOULOU

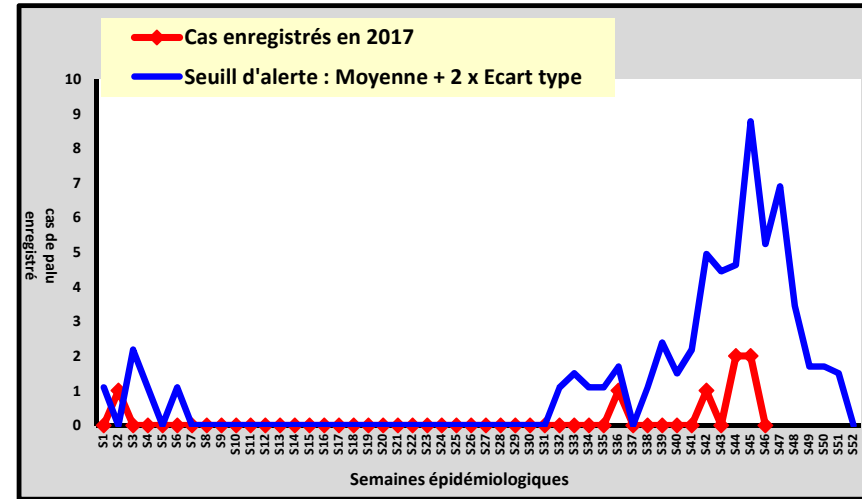


Seuil d'alerte calculé sur une période de 5 ans

### Poste de santé de KAFOUNTINE

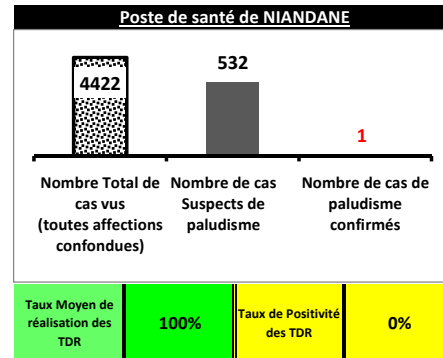
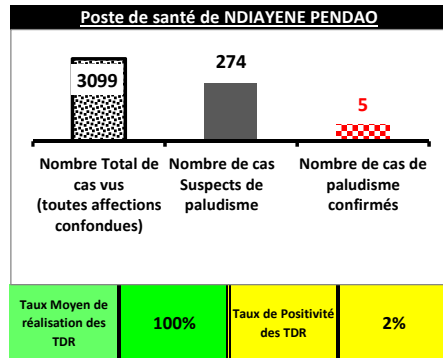


### Poste de santé de DAROU KHAIRI

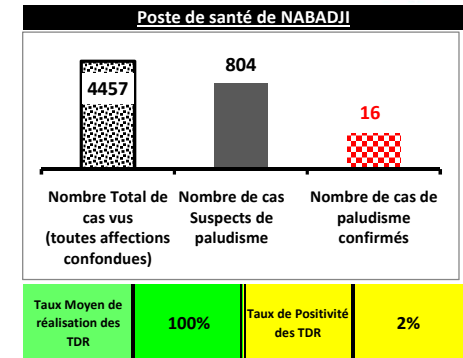





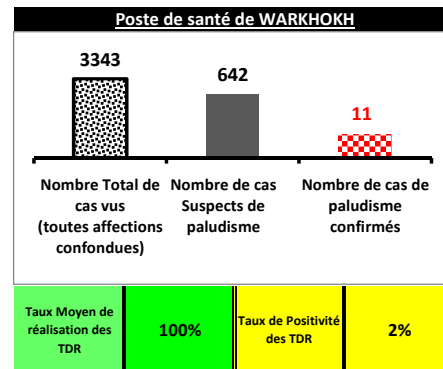
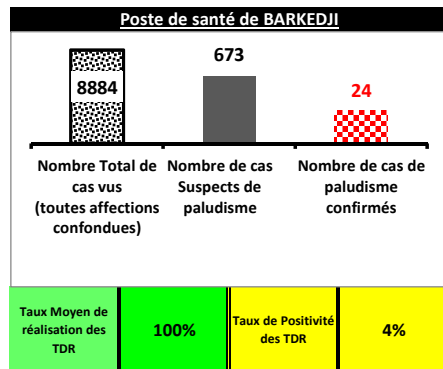
**DISTRICT SANITAIRE DE PODOR**



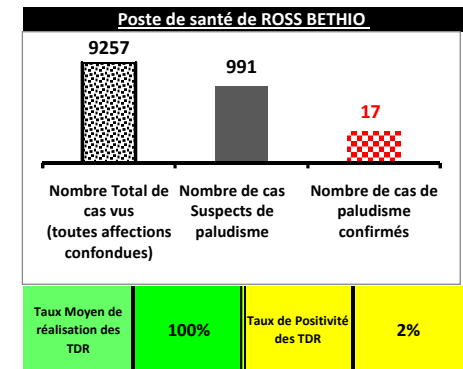
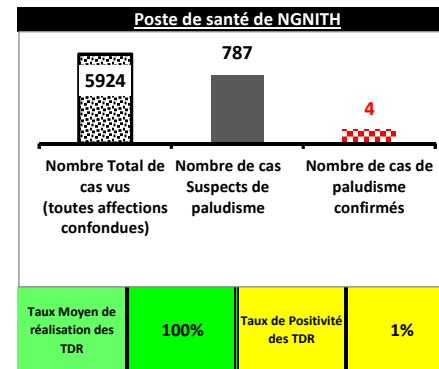
**DISTRICT SANITAIRE DE MATAM**



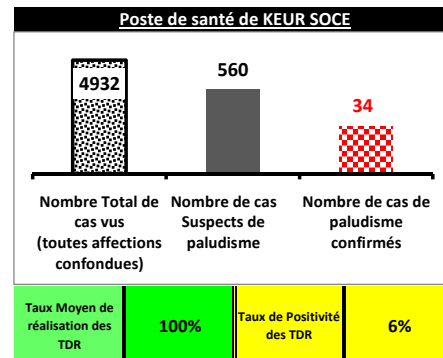
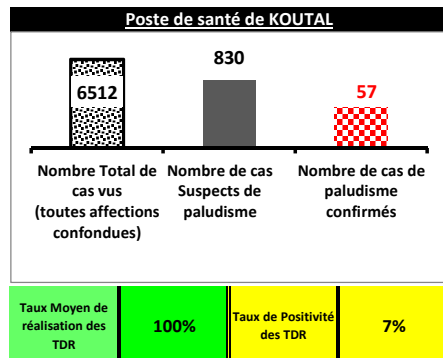
**DISTRICT SANITAIRE DE LINGUERE**



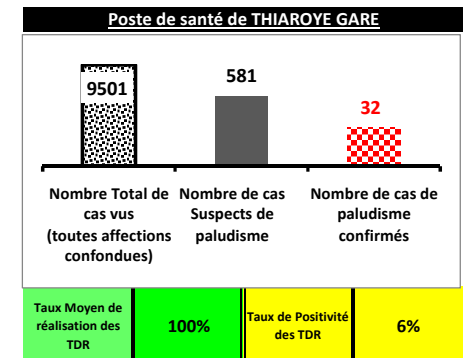
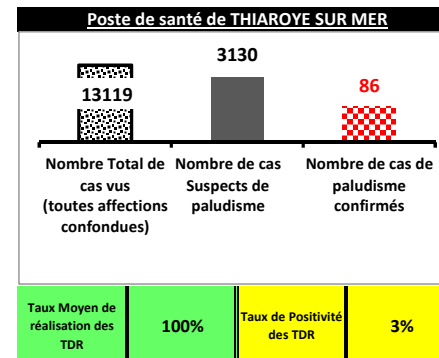
**DISTRICT SANITAIRE DE RICHARD TOLL**



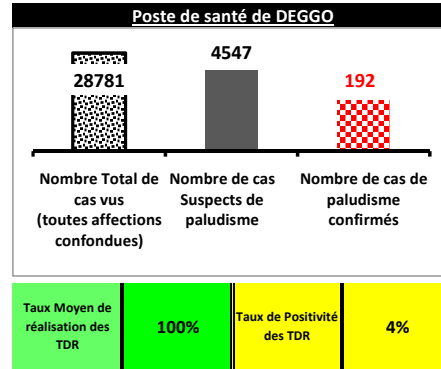
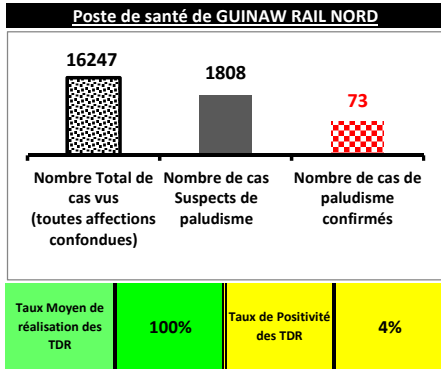
**DISTRICT SANITAIRE DE NDOFFANE**



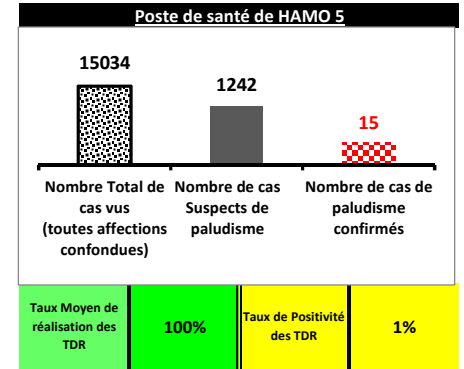
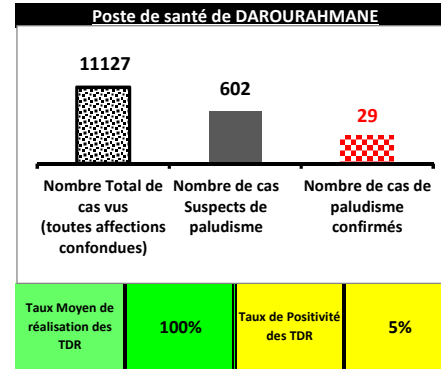
**DISTRICT SANITAIRE DE MBAO**



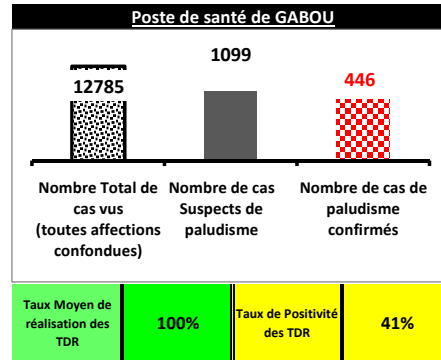
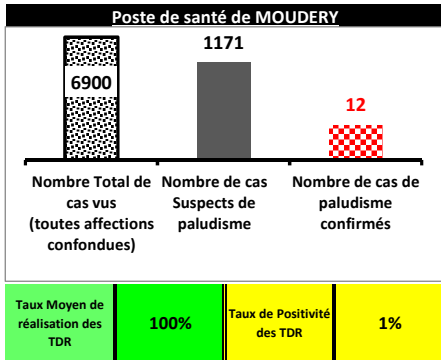
### DISTRICT SANITAIRE DE PIKINE



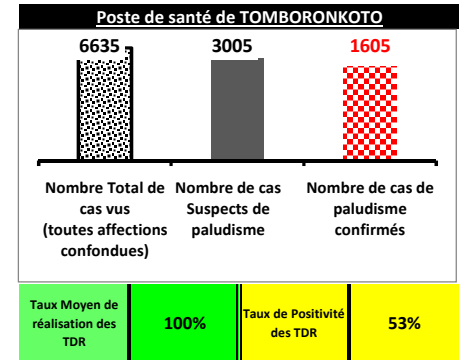
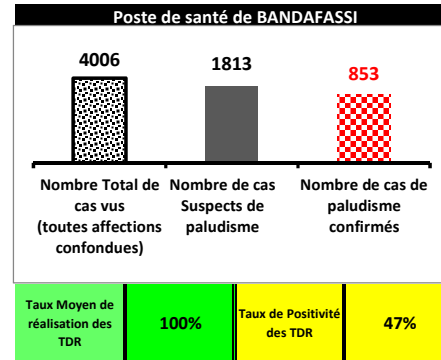
### DISTRICT SANITAIRE DE GUEDEAWAYE



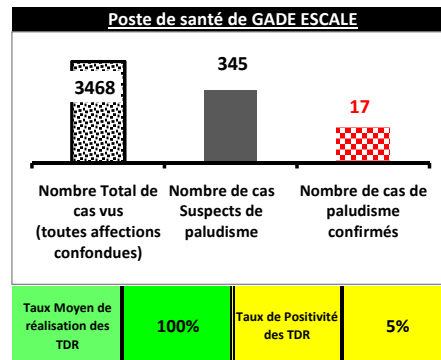
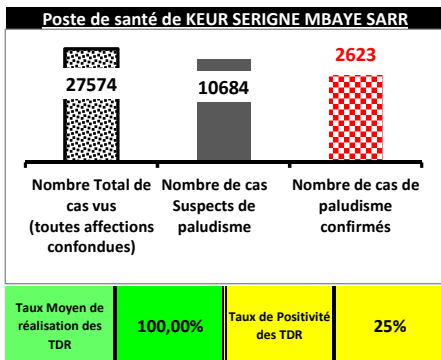
### DISTRICT SANITAIRE DE BAKEL



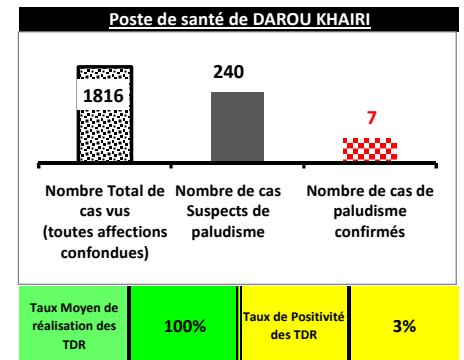
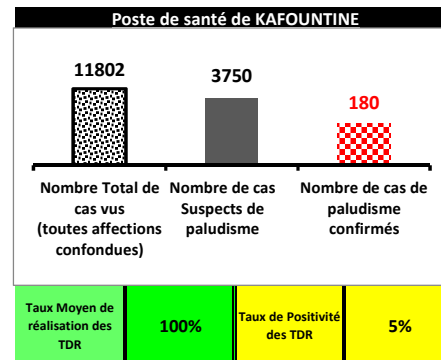
### DISTRICT SANITAIRE DE KEDOUGOU



### DISTRICT SANITAIRE DE DIOURBEL



### DISTRICT SANITAIRE DE DIOULOULOU



Indicateur de performance pour le "Taux Moyen de réalisation des TDR"

Taux de moyen de réalisation TDR inférieur à 80%

Taux de moyen de réalisation TDR compris entre 80% et 99%

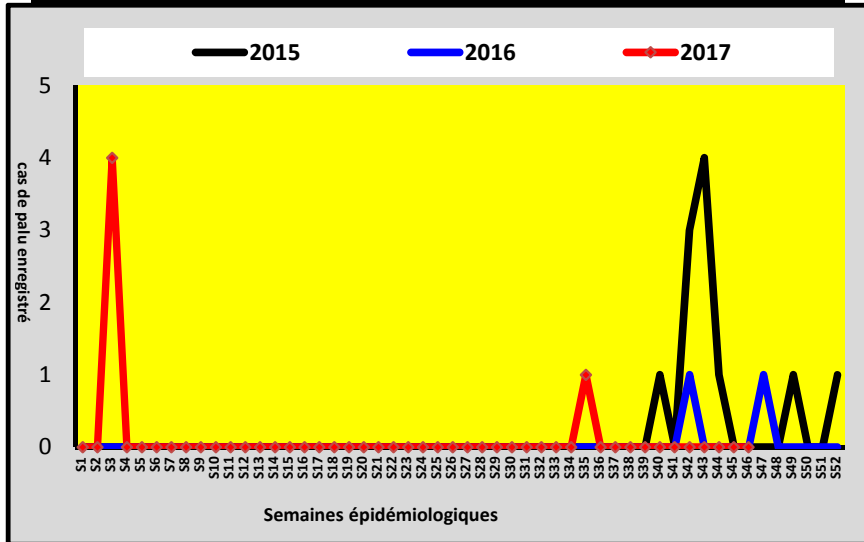
NA Cas Suspect = zéro

Taux moyen de réalisation des TDR = 100%

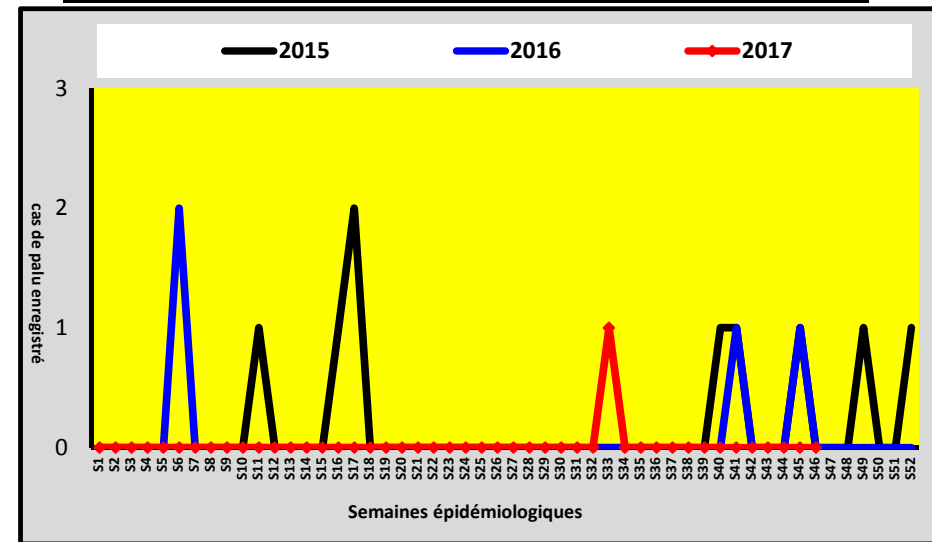


DISTRICT SANITAIRE DE PODOR

Poste de santé de NDIAYENE PENDAO

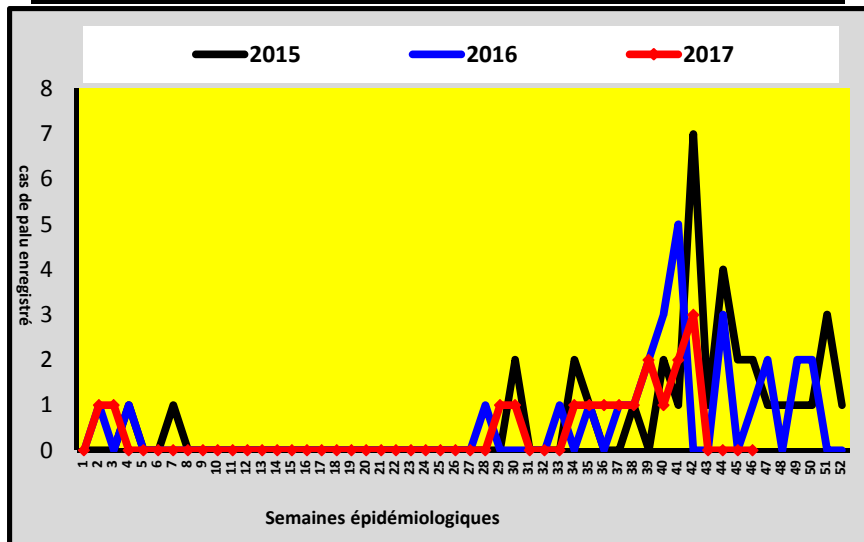


Poste de santé de NIANDANE

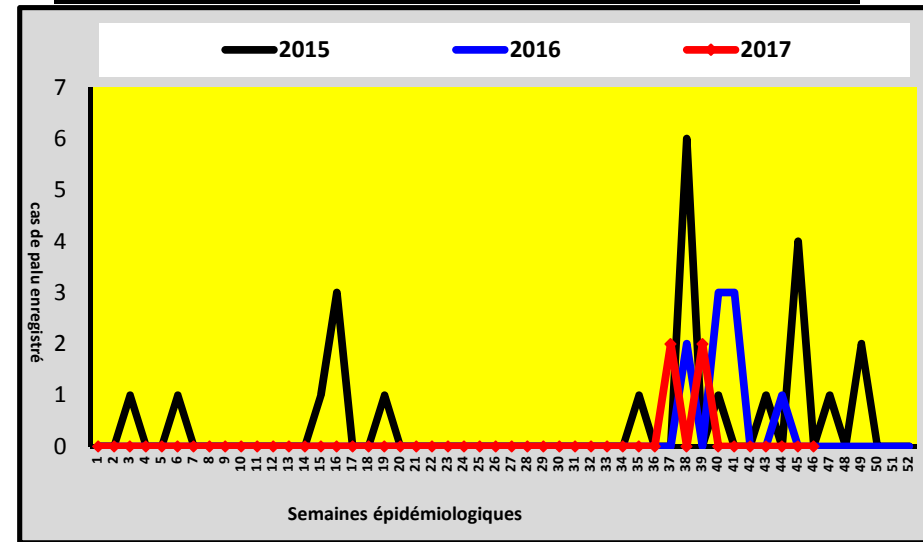


DISTRICT SANITAIRE DE RICHARD TOLL

Poste de santé de ROSS BETHIO

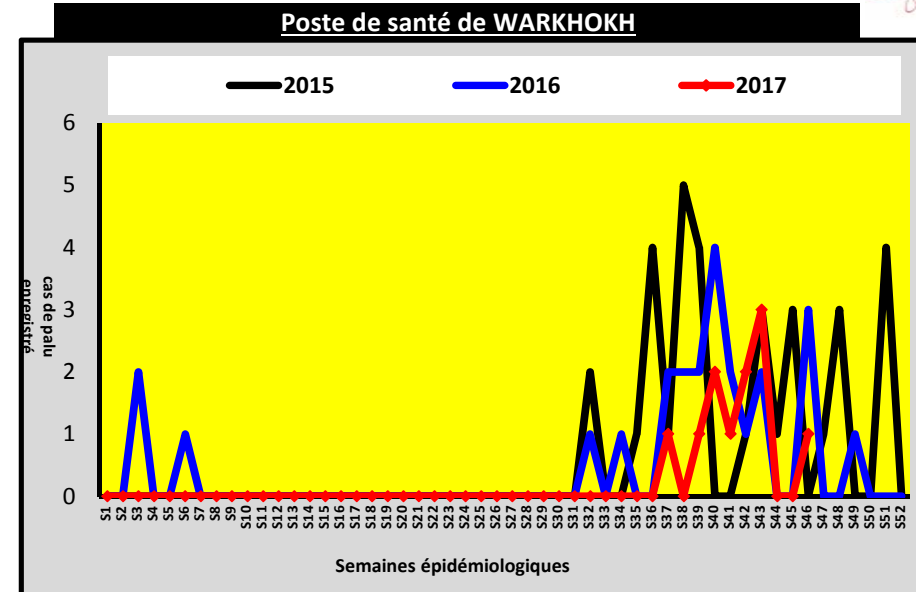
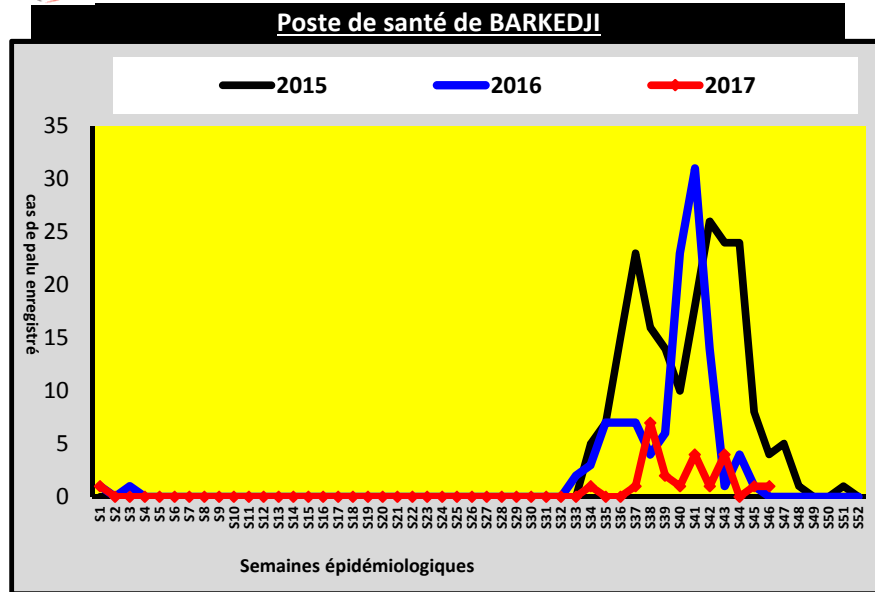


Poste de santé de NGNITH

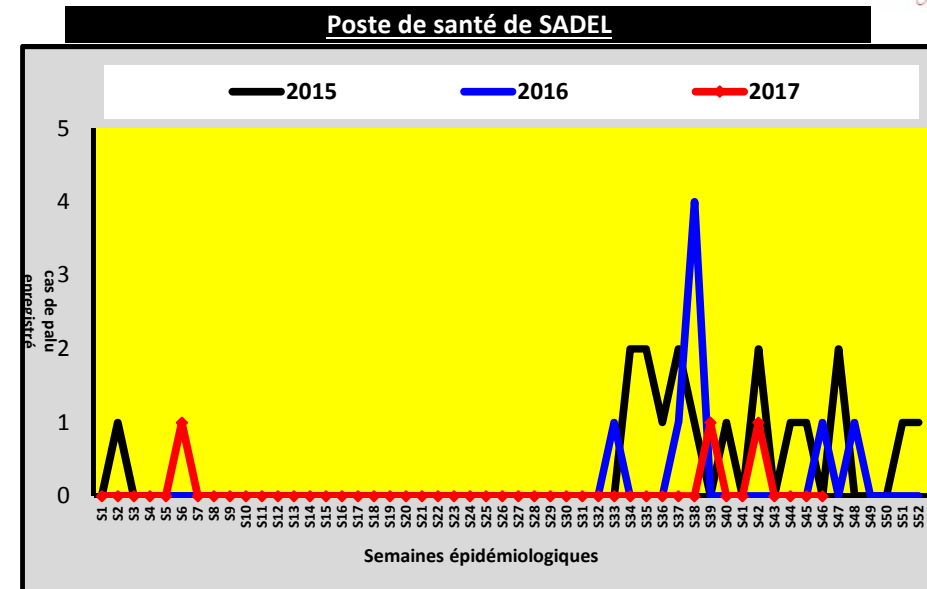
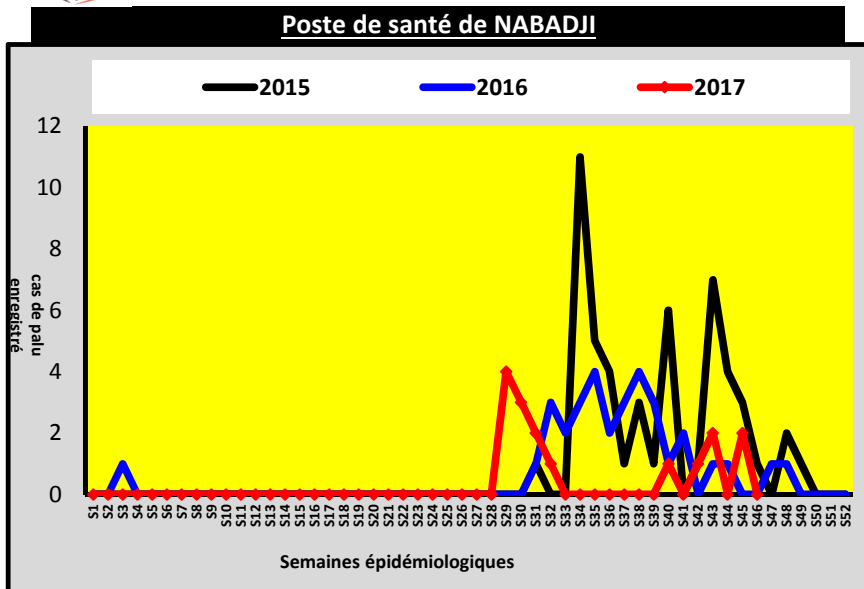




### DISTRICT SANITAIRE DE LINGUERE



### DISTRICT SANITAIRE DE MATAM

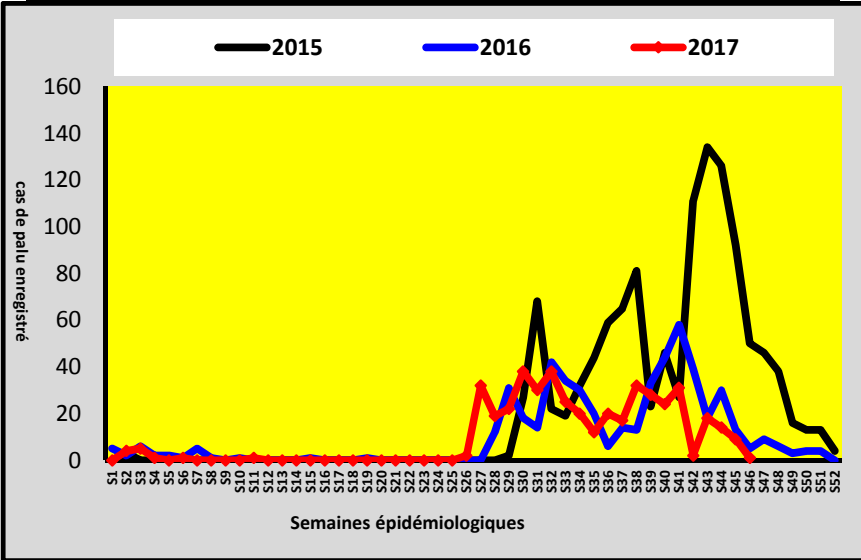




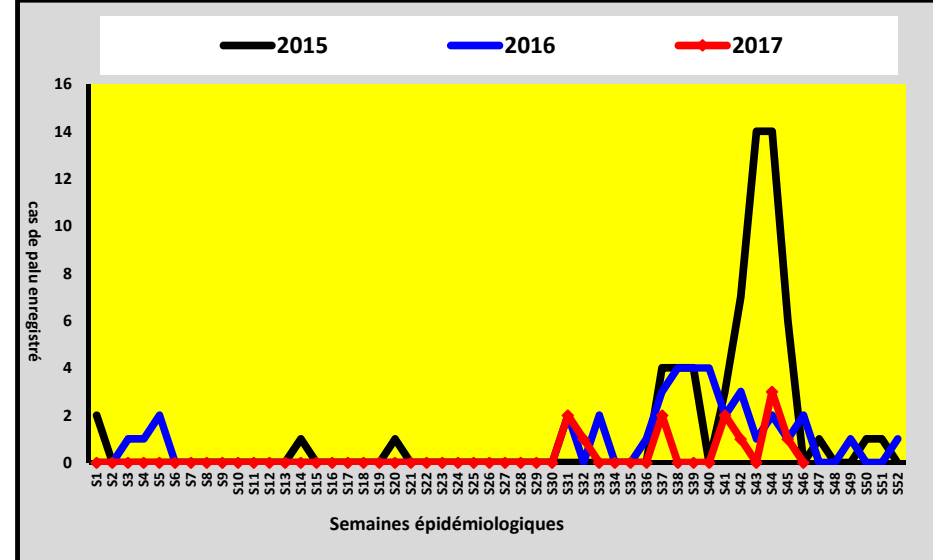
### DISTRICT SANITAIRE DE BAKEL



#### Poste de santé de GABOU



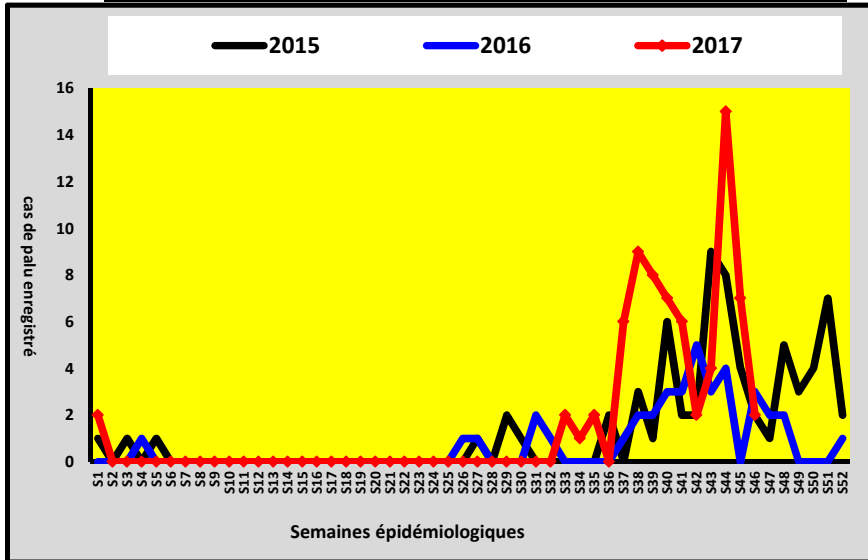
#### Poste de santé de MOUDERY



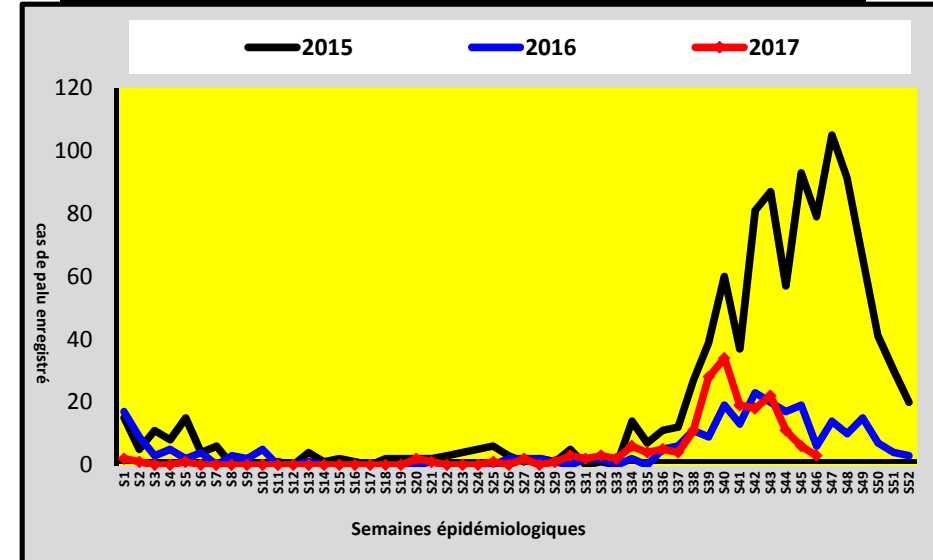
### DISTRICT SANITAIRE DE PIKINE



#### Poste de santé de GUINAW RAIL NORD



#### Poste de santé de DEGGO

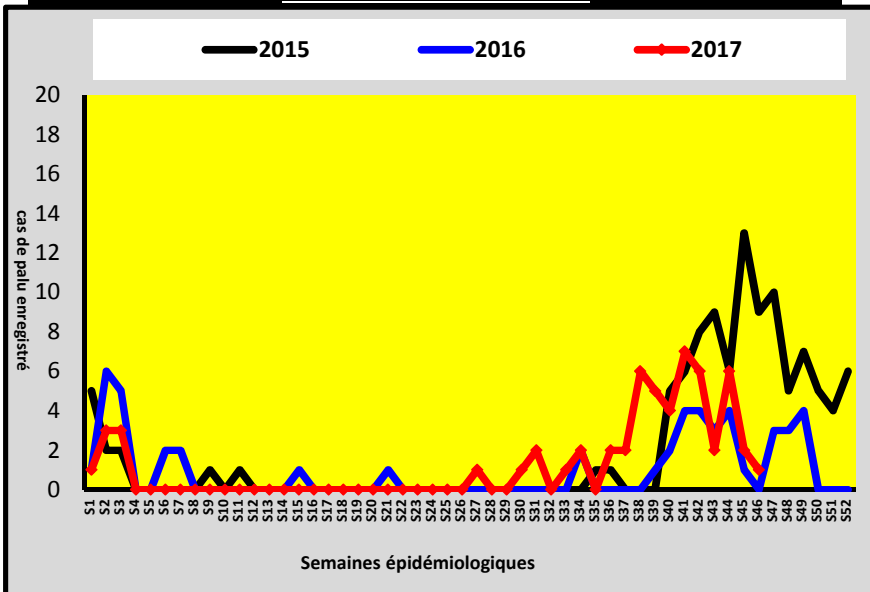




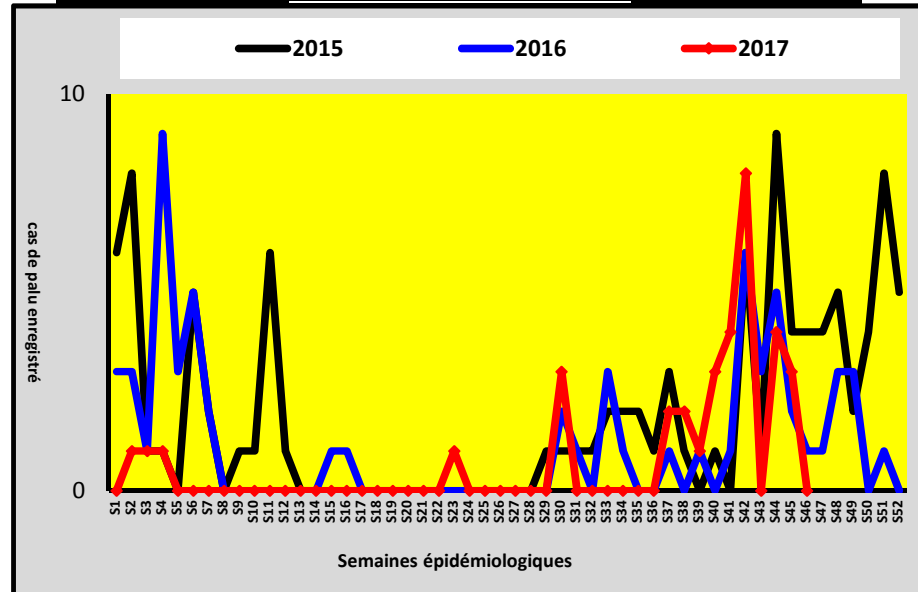
### DISTRICT SANITAIRE DE NDOFFANE



#### Poste de santé de KOUTAL



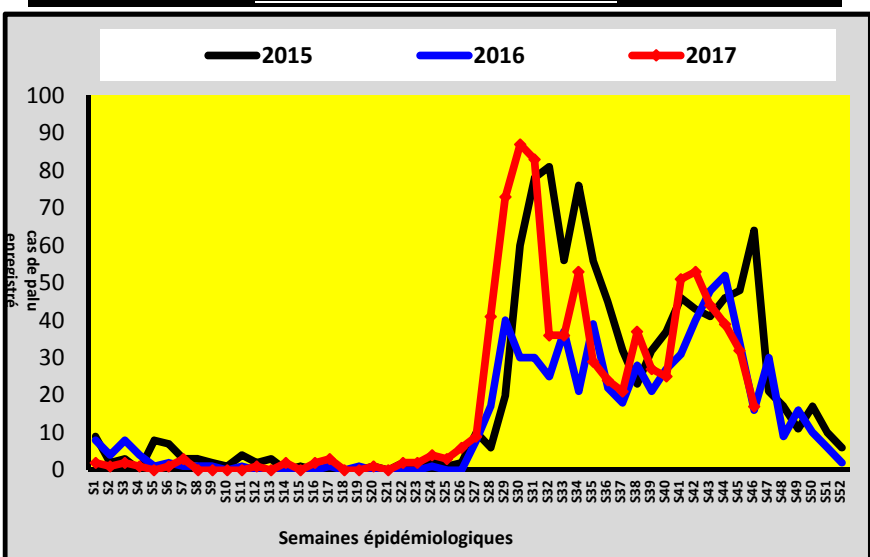
#### Poste de santé de KEUR SOCE



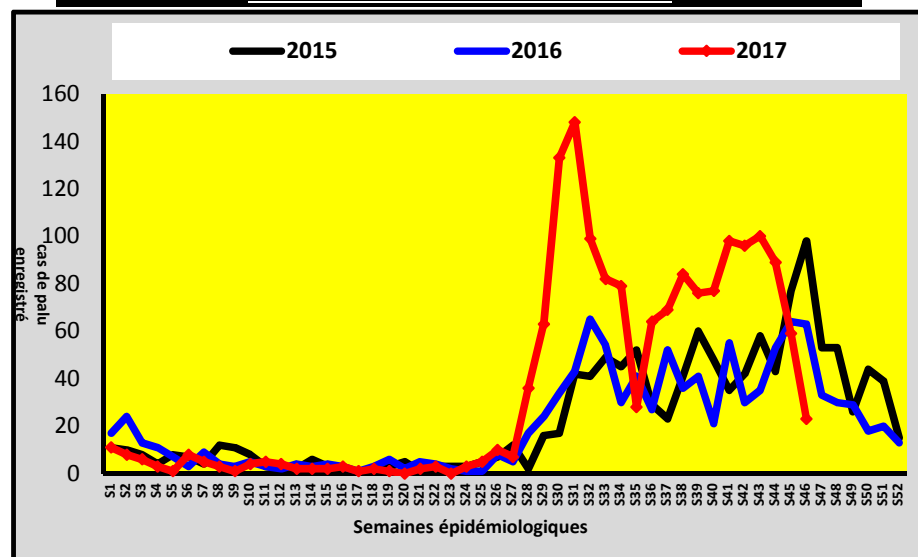
### DISTRICT SANITAIRE DE KEDOUGOU



#### Poste de santé de BANDAFASSI



#### Poste de santé de TOMBORONKOTO

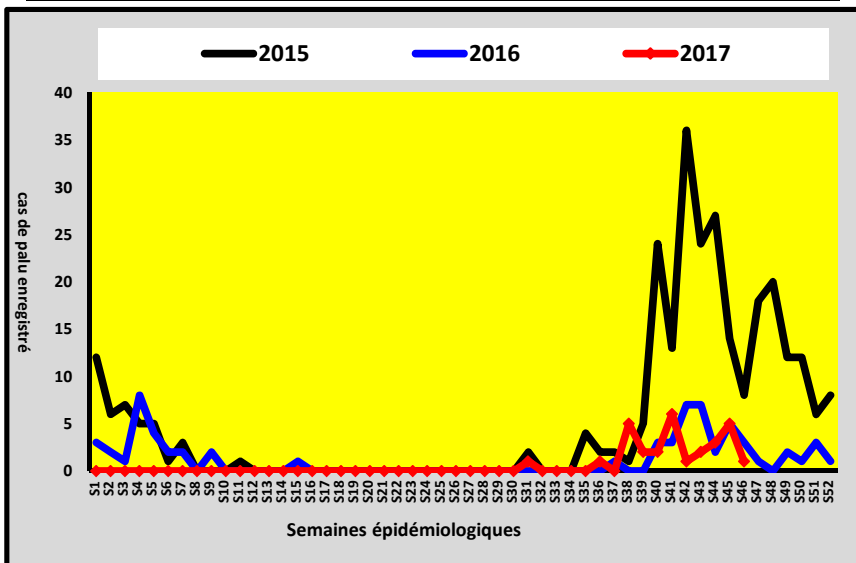




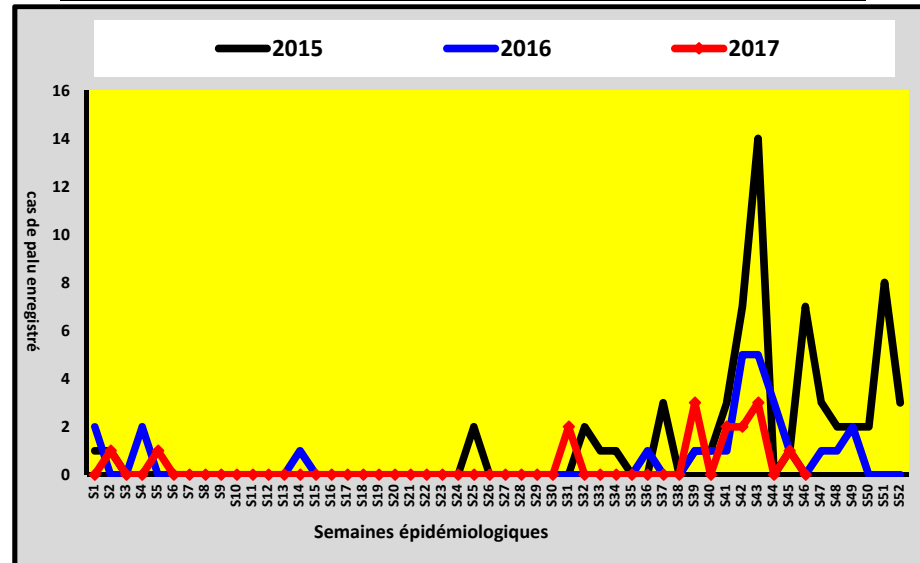
### DISTRICT SANITAIRE DE GUEDEAWAYE



#### Poste de santé de DAROURAHMANE



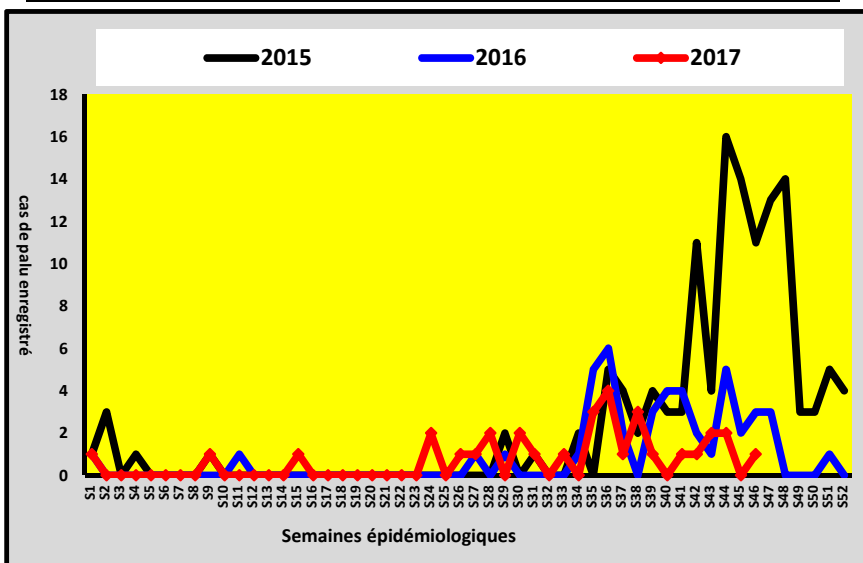
#### Poste de santé de HAMO 5



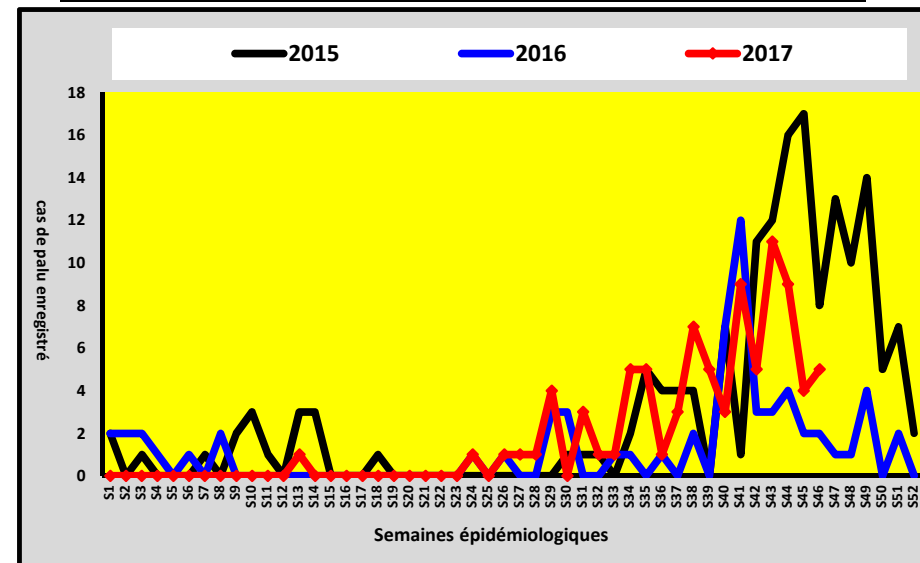
### DISTRICT SANITAIRE DE MBAO



#### Poste de santé de THIAROYE GARE



#### Poste de santé de THIAROYE SUR MER



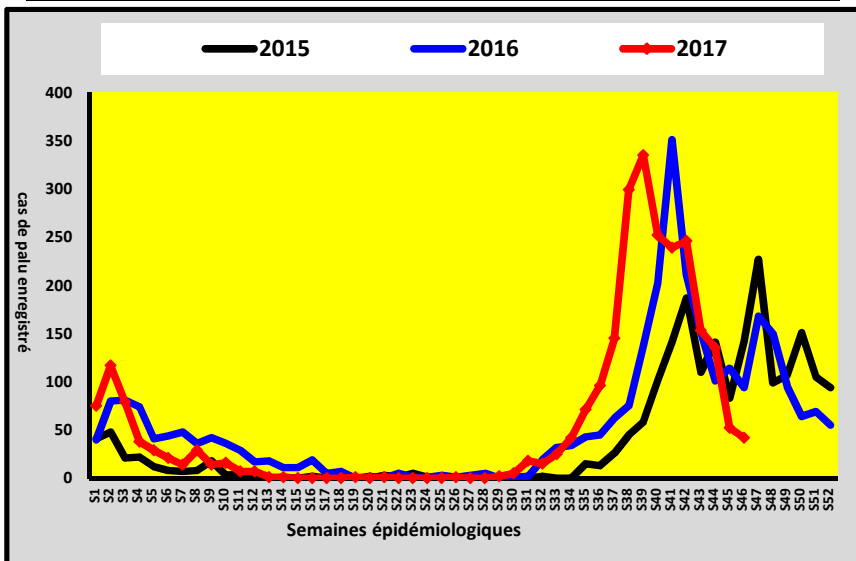




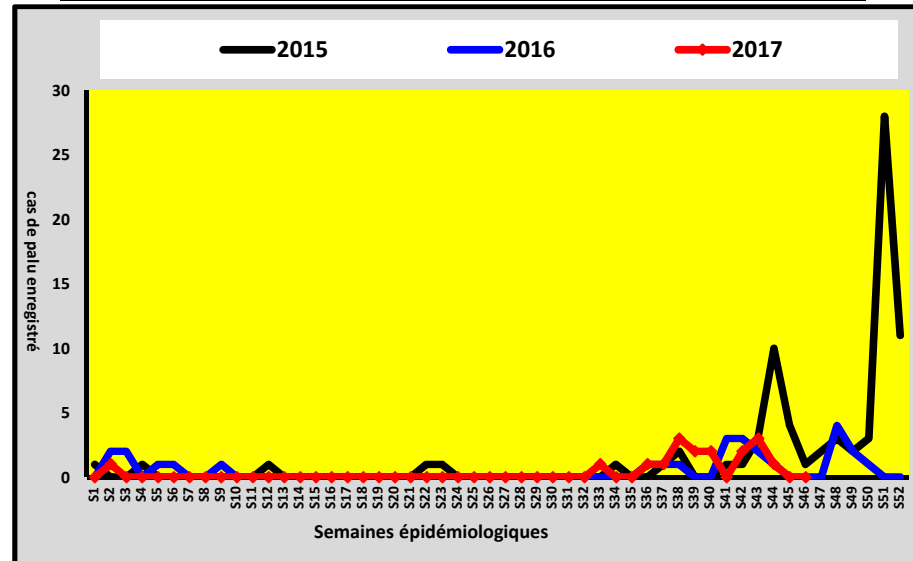
### DISTRICT SANITAIRE DE DIOURBEL



#### Poste de santé de KEUR S. MBAYE SARR



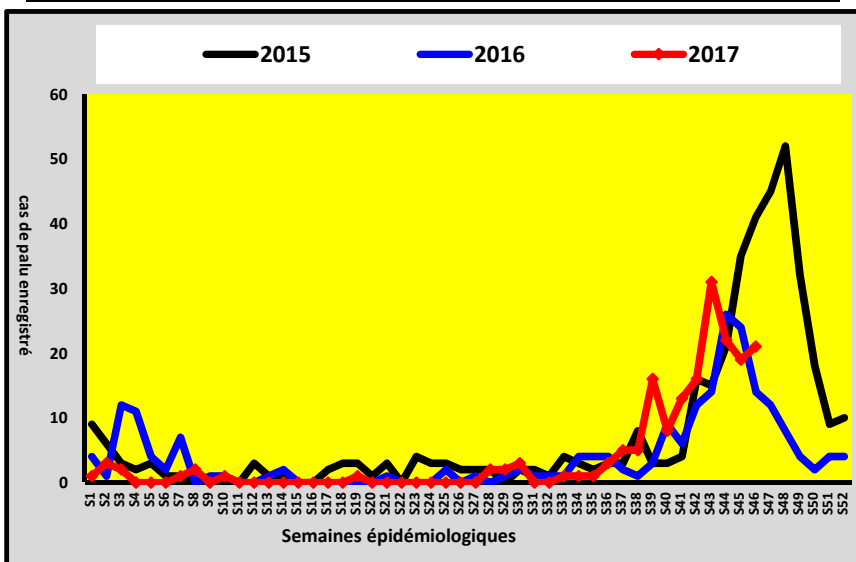
#### Poste de santé de GADE ESCALE



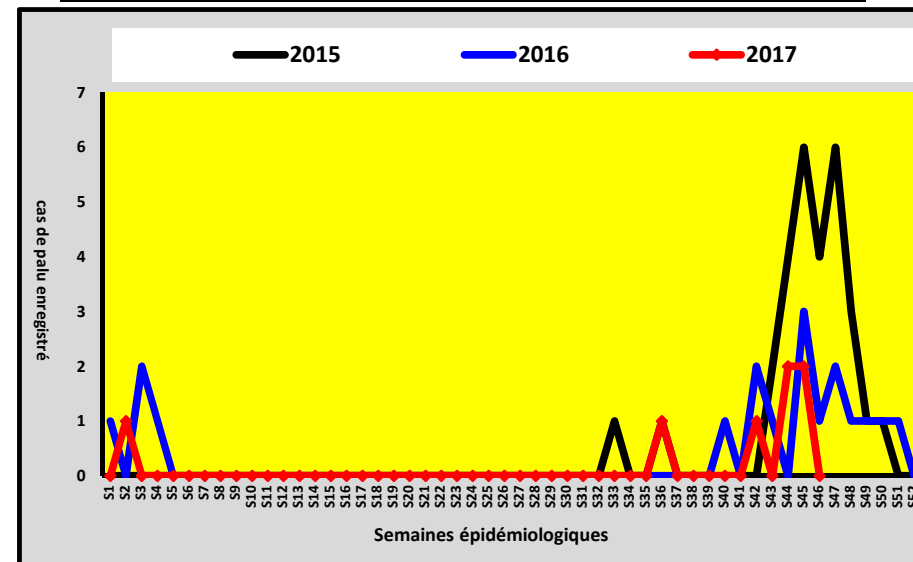
### DISTRICT SANITAIRE DE DIOULOULOU



#### Poste de santé de KAFOUNTINE



#### Poste de santé de DAROU KHAIRI





**Cibles : Enfants âgés de 3 mois à 120 mois**

4 Passages Réalisés en 2016 : juillet, Fin Août, Octobre et Novembre

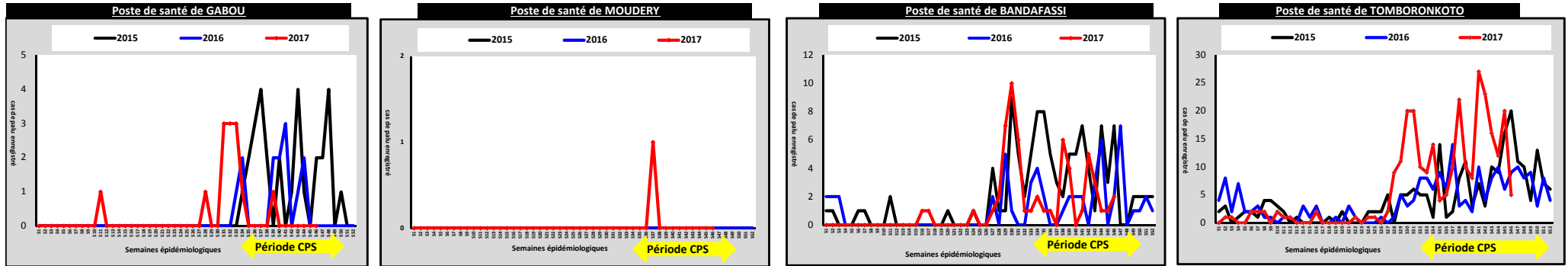
4 Passages prévus en 2017 : Fin Juillet, Août, Septembre et Octobre pour la Région de Kédougou (Sites Tomborokoto et Bandafassi).

3 Passages prévus en 2017 : Fin Août, Septembre et Octobre pour les régions de Tamba (Sites Moudery et Gabou), Kolda et Sédhiou.

**Nombre de cas de paludisme enregistrés dans les sites des zones CPS à la Semaine 46\_2017 : 13 au 19 Novembre 2017**

Zones CPS			Enfants de - 5 Ans				Patients Agés de 5 ans à 10 Ans				Patients Agés de Plus de 10 Ans				TOTAL				
			Nombre Total de cas vus (toutes affections confondues)	* Nombre de cas Suspects de paludisme	Nombre de Tests (TDR) réalisés	Nombre de cas de paludisme confirmés	Nombre Total de cas vus (toutes affections confondues)	* Nombre de cas Suspects de paludisme	Nombre de Tests (TDR) réalisés	Nombre de cas de paludisme confirmés	Nombre Total de cas vus (toutes affections confondues)	* Nombre de cas Suspects de paludisme	Nombre de Tests (TDR) réalisés	Nombre de cas de paludisme confirmés	Nombre Total de cas vus (toutes affections confondues)	* Nombre de cas Suspects de paludisme (A)	Nombre de Tests (TDR) réalisés (B)	Nombre de cas de paludisme confirmés (P)	Pourcentage Cas chez les 0 - 10 Ans / Total Cas
Region	District	Sites																	
TAMBA	BAKEL	GABOU	37	3	3	0	25	2	2	0	239	29	29	1	301	34	34	1	0%
		MOUDERY	18	6	6	0	15	8	8	0	104	19	19	0	137	33	33	0	ND
KEDOUGOU	KEDOUGOU	BANDAFASSI	13	3	3	2	20	10	10	4	53	21	21	11	86	34	34	17	35%
		TOMBORONKOTO	14	8	8	5	4	4	4	3	39	23	23	15	57	35	35	23	35%

Evolution comparée des CAS de Paludisme chez les moins de 5 ans enregistrés par SITE à la semaine 46 de 2015 à 2017



Evolution comparée des CAS de Paludisme chez les 5 à 10 ans enregistrés par SITE à la semaine 46 de 2015 à 2017

