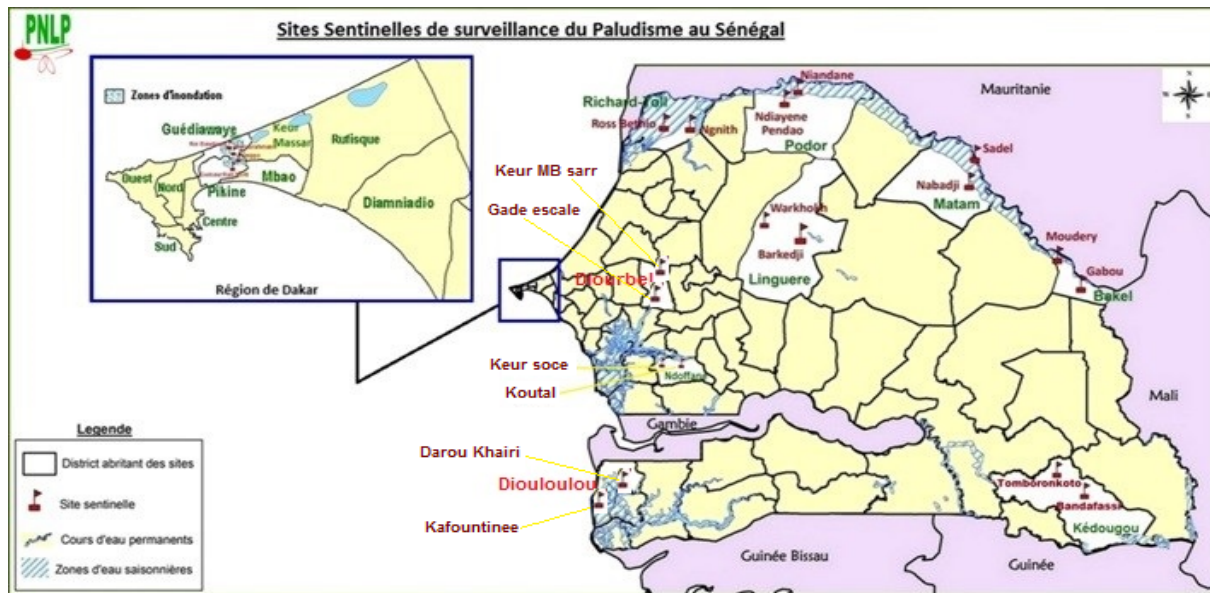


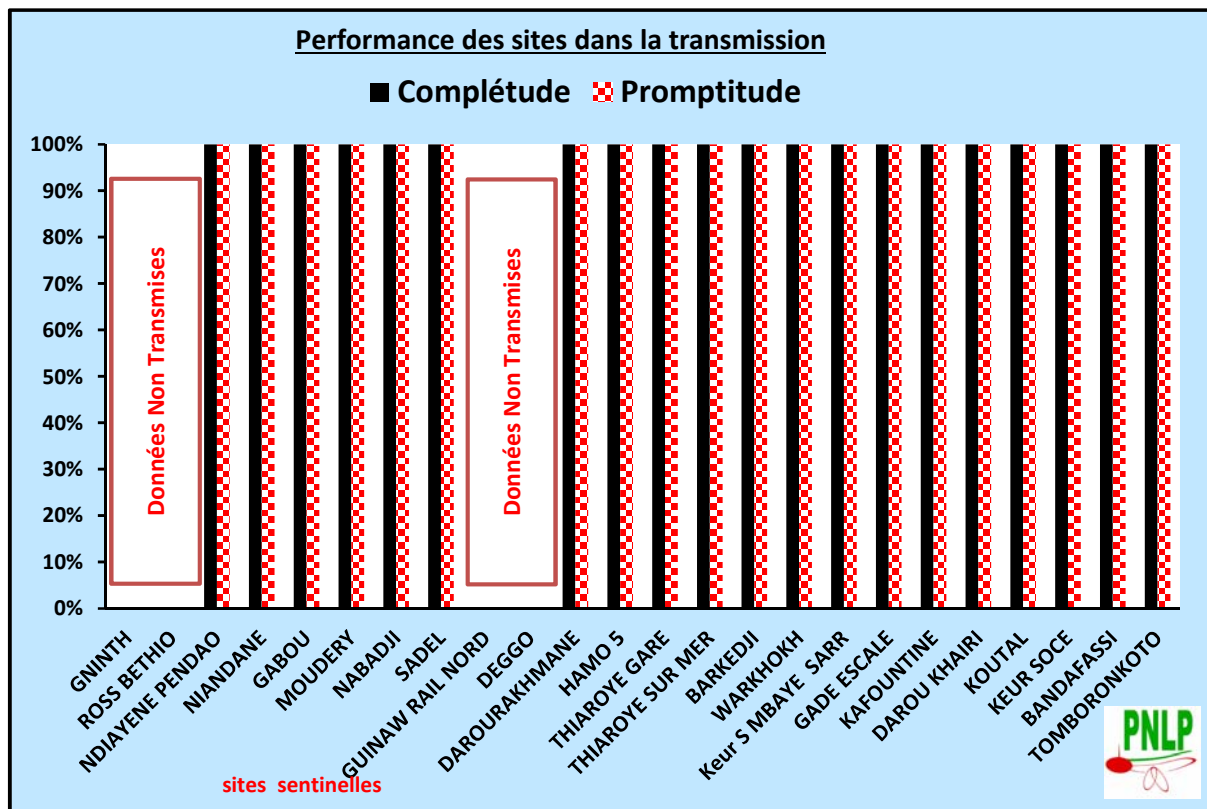


**BULLETIN DE SURVEILLANCE SENTINELLE DU PALUDISME**

N° B.S.E.P\_45/2017 \_\_\_\_\_ Semaine épidémiologique du 06 au 12 Novembre 2017



**Point sur le reporting hebdomadaire des sites**



REGIONS	DISTRICTS	SITES	Patients Agés de - 5 Ans				Patients Agés de 5 ans +				Femmes Enceintes MALADES				TOTAL				
			Nombre Total de cas vus (toutes affections confondues)	* Nombre de cas Suspects de paludisme	Nombre de Tests (TDR) réalisés	Nombre de cas de paludisme confirmés	Nombre Total de cas vus (toutes affections confondues)	* Nombre de cas Suspects de paludisme	Nombre de Tests (TDR) réalisés	Nombre de cas de paludisme confirmés	Nombre Total de cas vus (toutes affections confondues)	* Nombre de cas Suspects de paludisme	Nombre de Tests (TDR) réalisés	Nombre de cas de paludisme confirmés	Nombre Total de cas vus (toutes affections confondues)	* Nombre de cas Suspects de paludisme (A)	Nombre de Tests (TDR) réalisés (B)	Nombre de cas de paludisme confirmés (P)	Taux de Réalisation des TDR (B) / (A)
ST-LOUIS	RICHARD TOLL	GNINTH	<b>Données Non transmises</b>																
		ROSS BETHIO	<b>Données Non transmises</b>																
	PODOR	NDIAYENE PENDAO	5	2	2	0	78	2	2	0	3	0	0	0	86	4	4	0	100%
		NIANDANE	38	10	10	0	79	9	9	0	8	0	0	0	125	19	19	0	100%
MATAM	MATAM	NABADJI	40	12	12	0	59	26	26	2	3	2	2	0	102	40	40	2	100%
		SADEL	9	1	1	0	88	7	7	0	6	0	0	0	103	8	8	0	100%
LOUGA	LINGUERE	BARKEDJI	48	5	5	0	193	32	32	1	10	3	3	0	251	40	40	1	100%
		WARKHOKH	36	9	9	0	92	35	35	0	6	0	0	0	134	44	44	0	100%
KAOLACK	NDOFFANE	KOUTAL	31	6	6	0	103	28	28	2	8	0	0	0	142	34	34	2	100%
		KEUR SOCE	24	3	3	0	73	17	17	3	9	0	0	0	106	20	20	3	100%
DIOURBEL	DIOURBEL	KEUR MBAYE SARR	130	53	53	1	445	295	295	50	19	5	5	1	594	353	353	52	100%
		GADE ESCALE	15	2	2	0	15	2	2	0	2	1	1	0	32	5	5	0	100%
DAKAR	PIKINE	GUINAW RAIL NORD	<b>Données Non transmises</b>																
		DEGGO	<b>Données Non transmises</b>																
	GUEDIAWAYE	DAROURAKHMANE	64	6	6	0	111	22	22	5	0	0	0	0	175	28	28	5	100%
		HAMO 5	72	8	8	1	100	11	11	0	9	0	0	0	181	19	19	1	100%
	MBAO	THIAROYE GARE	3	4	4	0	69	3	3	0	7	0	0	0	79	7	7	0	100%
		THIAROYE SUR MER	31	6	6	0	107	35	35	4	18	2	2	2	156	43	43	4	100%
TAMBA	BAKEL	GABOU	37	4	4	0	284	34	34	9	7	2	2	0	328	40	40	9	100%
		MOUDERY	23	7	7	0	142	43	43	1	2	0	0	0	167	50	50	1	100%
KEDOUGOU	KEDOUGOU	BANDAFASSI	11	3	3	1	73	58	58	31	1	0	0	0	85	61	61	32	100%
		TOMBORONKOTO	50	30	30	20	79	56	56	34	11	5	5	5	140	91	91	59	100%
ZIGUINCHOR	DILOULOU	KAFOUNTINE	88	56	56	2	222	71	71	16	10	3	3	1	320	130	130	19	100%
		DAROU KHAIRI	8	2	2	0	21	3	3	2	3	0	0	0	32	5	5	2	100%

Districts	Sites	Disponibilité des intrants	
		Nombre de jours de rupture de TDR dans la semaine	Nombre de jours de rupture d' ACT dans la semaine
RICHARD TOLL	GNINTH	0	0
	ROSS BETHIO	0	0
PODOR	NDIAYENE PENDAO	0	0
	NIANDANE	0	0
BAKEL	GABOU	0	0
	MOUDERY	0	0
DIOURBEL	Keur S BM SARR	0	0
	GADE ESCALE	0	0

NT = Non Transmises  
 ND = Non disponible  
 NA = Non Appliquée

Districts	Sites	Disponibilité des intrants	
		Nombre de jours de rupture de TDR dans la semaine	Nombre de jours de rupture d' ACT dans la semaine
MATAM	NABADJI	0	0
	SADEL	0	0
PIKINE	GUINAW RAIL NORD	0	0
	DEGGO	0	0
GUEDIAWAYE	DAROURAKHMANE	0	0
	HAMO	0	0
DILOULOU	KAFOUNTINE	0	0
	DAROU KHAIRI	0	0

Districts	Sites	Disponibilité des intrants	
		Nombre de jours de rupture de TDR dans la semaine	Nombre de jours de rupture d' ACT dans la semaine
MBAO	THIAROYE GARE	0	0
	THIAROYE SUR MER	0	0
LINGUERE	BARKEDJI	0	0
	WARKHOKH	0	0
NDOFFANE	KOUTAL	0	0
	KEUR SOCE	0	0
KEDOUGOU	BANDAFASSI	0	0
	TOMBORONKOTO	0	0

00 cas enregistré dans les sites du Nord à Sem45

Zéro cas dans les sites du Nord.

Rappel sur les Investigations dans la zone de prélimination de Richard Toll, Podor et Matam :

**FDA :** Focal Drugs Administration : Dans la concession du Cas Index Toutes les personnes sont traitées.

**FTAT :** Focal Test And Treat : Dans la concession du Cas Index Toutes les personnes sont testées et les positives sont traitées.

**FSTAT :** Focal Screening Test And Treat : Les 5 concessions voisines de la concession du Cas Index sont visitées et les personnes à risques (Présentant une fièvre, Ayant voyagées dans les 15 jours ou n'ayant pas dormi sous MII la nuit précédente) sont testées et les positives sont traitées.

REGIONS	DISTRICTS	SITES	Patients Agés de - 5 Ans			Patients Agés de 5 - 10 ans			Patients Agés de 10 ans et +			Femmes Enceintes MALADES			Rapport par Catégorie					ZONES
			Nombre Total de cas vus (toutes affections confondues)	* Nombre de cas Suspects de paludisme	Nombre de cas de paludisme confirmés	Nombre Total de cas vus (toutes affections confondues)	* Nombre de cas Suspects de paludisme	Nombre de cas de paludisme confirmés	Nombre Total de cas vus (toutes affections confondues)	* Nombre de cas Suspect. de paludismes	Nombre de cas de paludisme confirmés	Nombre Total de cas vus (toutes affections confondues)	* Nombre de cas Suspects de paludisme	Nombre de cas de paludisme confirmés	Total Cas	% des Moins de 5 ans	% des 5 - 10 ans	% des Plus de 10 ans	% des Femmes Enceinte	
ST-LOUIS	RICHARD TOLL	GNINTH	1911	236	0	494	129	1	2091	231	1	145	8	0	2	0%	50%	50%	0%	NORD
		ROSS BETHIO	1857	308	0	496	50	1	4281	218	7	501	13	0	8	0%	13%	88%	0%	
	PODOR	NDIAYENE PENDAO	439	174	0	204	7	0	2199	61	5	186	27	0	5	0%	0%	100%	0%	
		NIANDANE	1397	246	0	383	75	0	2220	176	0	280	14	1	1	0%	0%	0%	100%	
MATAM	MATAM	NABADJI	1849	359	0	296	103	0	2102	310	16	130	7	0	16	0%	0%	100%	0%	
		SADEL	654	55	0	268	54	1	2485	110	2	89	5	0	3	0%	33%	67%	0%	
LOUGA	LINGUERE	BARKEDJI	1969	131	0	661	125	3	5355	355	20	663	29	0	23	0%	13%	87%	0%	
		WARKHOKH	706	149	0	246	98	2	1935	313	8	358	41	0	10	0%	20%	80%	0%	
KAOLACK	NDOFFANE	KOUTAL	1768	294	3	557	138	11	3839	378	42	191	2	0	56	5%	20%	75%	0%	
		KEUR SOCE	1615	199	0	430	112	9	2346	236	23	466	4	2	34	0%	26%	68%	6%	
DIOURBEL	DIOURBEL	KEUR MBAYE SARR	7879	1999	94	3314	1720	380	14471	6545	2091	1276	94	16	2581	4%	15%	81%	1%	
		GADE ESCALE	1029	75	0	333	68	0	1803	183	17	241	11	0	17	0%	0%	100%	0%	
DAKAR	PIKINE	GUINAW RAIL NORD	5612	748	4	2026	369	7	7098	592	51	872	16	2	64	6%	11%	80%	3%	
		DEGGO	10665	1435	6	3022	783	10	13181	2185	166	1083	22	1	183	3%	5%	91%	1%	
	GUEDEAWAYE	DAROURAKHMANE	3898	177	1	1407	100	4	5455	269	20	141	19	3	28	4%	14%	71%	11%	
		HAMO 5	5794	405	3	1624	280	4	6408	494	8	947	37	0	15	20%	27%	53%	0%	
	MBAO	THIAROYE GARE	4030	237	5	1019	142	7	3847	184	19	431	10	0	31	16%	23%	61%	0%	
		THIAROYE SUR MER	4954	1423	7	1597	516	5	4940	1081	68	1424	51	1	81	9%	6%	84%	1%	
TAMBA	BAKEL	GABOU	1619	88	13	1175	164	47	9324	771	371	366	42	14	445	3%	11%	83%	3%	
		MOUDERY	1071	301	1	858	236	0	4464	570	11	370	31	0	12	8%	0%	92%	0%	
KEDOUGOU	KEDOUGOU	BANDAFASSI	894	306	56	419	268	144	2354	1141	599	253	64	37	836	7%	17%	72%	4%	
		TOMBORONKOTO	2044	901	269	864	572	391	3355	1368	836	315	129	86	1582	17%	25%	53%	5%	
ZIGUINCHOR	DIOULOLOU	KAFOUNTINE	3942	2058	15	840	266	12	6043	1193	130	628	60	2	159	9%	8%	82%	1%	
		DAROU KHAIRI	745	133	0	190	29	0	790	72	7	50	2	0	7	0%	0%	100%	0%	

REGIONS	DISTRICTS	SITES	Nombre Total de cas vus (toutes affections confondues) (C)	* Nombre Total de cas Suspects de paludisme (A)	Nombre total de Tests (TDR) réalisés (B)	Nombre de cas de paludisme confirmés (P)	Total Cas Suspects / Total Consultants (A) / (C)	Taux de Réalisation des TDR (B) / (A)	Taux de Positivité (P) / (B)	CUMUL à	ZONES
ST-LOUIS	RICHARD TOLL	GNINTH	4 641	604	604	2	13%	100%	0%	S37	NORD
		ROSS BETHIO	7 135	589	589	8	8%	100%	1%	S37	
	PODOR	NDIAYENE PENDAO	3 028	269	269	5	9%	100%	2%	S45	
		NIANDANE	4 280	511	511	1	12%	100%	0%	S45	
MATAM	MATAM	NABADJI	4 377	779	779	16	18%	100%	2%	S45	
		SADEL	3 496	224	224	3	6%	100%	1%	S45	
LOUGA	LINGUERE	BARKEDJI	8 648	640	640	23	7%	100%	4%	S45	
		WARKHOKH	3 245	601	601	10	19%	100%	2%	S45	
KAOLACK	NDOFFANE	KOUTAL	6 355	812	812	56	13%	100%	7%	S45	CENTRE
		KEUR SOCE	4 857	551	551	34	11%	100%	6%	S45	
DIOURBEL	DIOURBEL	Keur S MBAYE SARR	26 940	10 358	10 358	2 581	38%	100%	25%	S45	
		GADE ESCALE	3 406	337	337	17	10%	100%	5%	S45	
DAKAR	PIKINE	GUINAW RAIL NORD	15 608	1 725	1 725	64	11%	100%	4%	S44	OUEST
		DEGGO	27 951	4 425	4 425	183	16%	100%	4%	S44	
	GUEDIAWAYE	DAROURAKHMANE	10 901	565	565	28	5%	100%	5%	S45	
		HAMO 5	14 773	1 216	1 216	15	8%	100%	1%	S45	
	MBAO	THIAROYE GARE	9 327	573	573	31	6%	100%	5%	S45	
		THIAROYE SUR MER	12 915	3 071	3 067	81	24%	100%	3%	S45	
TAMBA	BAKEL	GABOU	12 484	1 065	1 065	445	9%	100%	42%	S45	SUD SUD-EST
		MOUDERY	6 763	1 138	1 138	12	17%	100%	1%	S45	
KEDOUGOU	KEDOUGOU	BANDAFASSI	3920	1779	1779	836	45%	100%	47%	S45	
		TOMBORONKOTO	6578	2970	2970	1582	45%	100%	53%	S45	
ZIGUINCHOR	DIOULOLOU	KAFOUNTINE	11453	3577	3577	159	31%	100%	4%	S45	
		DAROU KHAIRI	1775	236	236	7	13%	100%	3%	S45	

NA = Non Appliquée

ZONES	Cumul à Sem 45 : Niveau des indicateurs par zone								
	Taux de réalisation des tests	Total Cas	% des Moins de 5 ans	% des 5 - 10 ans	% des Plus de 10 ans	% des Femmes Enceinte	Cas suspects / Consultants	% Positivité des tests	Morbidité proportionnelle
Nord	100%	68	0%	16%	71%	13%	11%	2%	0%
Centre	100%	2688	2%	15%	81%	2%	29%	22%	6%
Ouest	100%	402	10%	14%	73%	3%	13%	3%	0%
Sud Sud-Est	100%	3041	7%	10%	80%	2%	25%	28%	7%

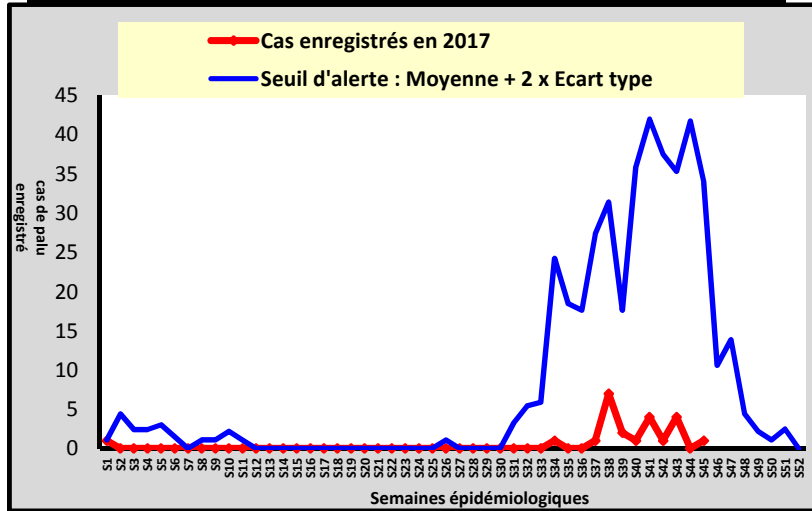


# Suivi du seuil d'alerte par SITE à la semaine 45 \_ 2017

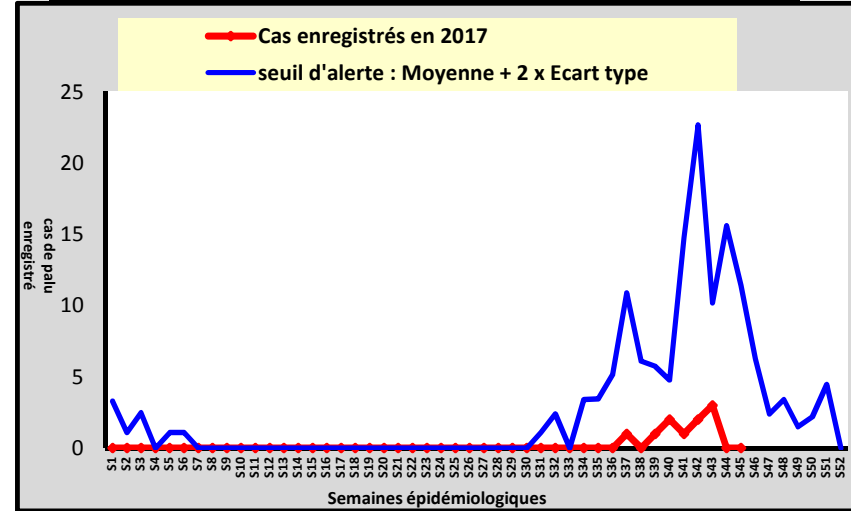
## DISTRICT SANITAIRE DE LINGUERE

Seuil d'alerte calculé sur une période de 5 ans (2012 - 2016)

### Poste de santé de BARKEDJI



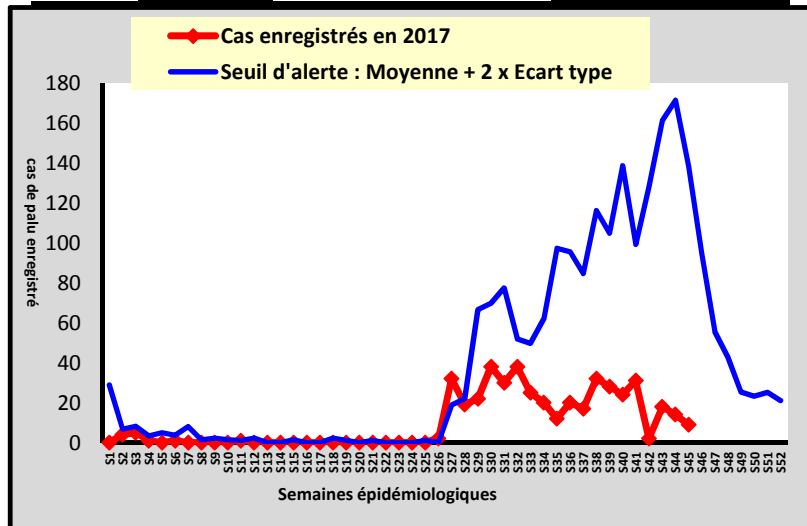
### Poste de santé de WARKHOKH



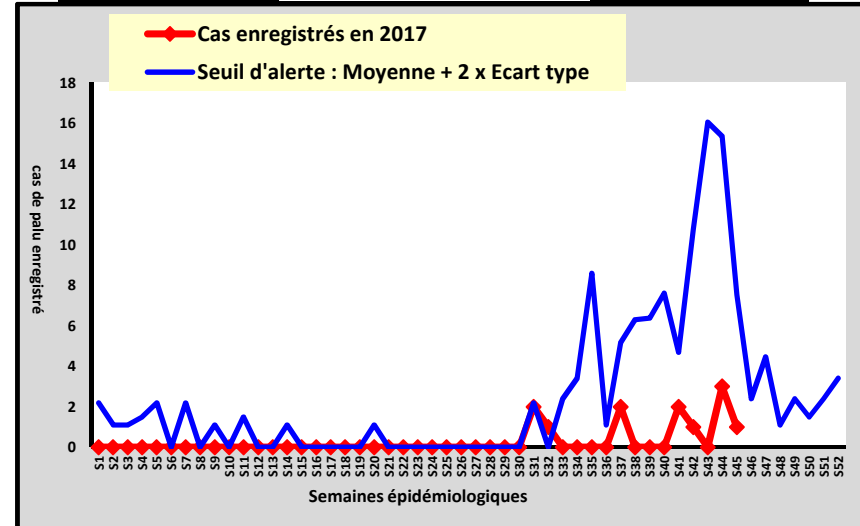
## DISTRICT SANITAIRE DE BAKEL



### Poste de santé de GABOU



### Poste de santé de MOUDERY



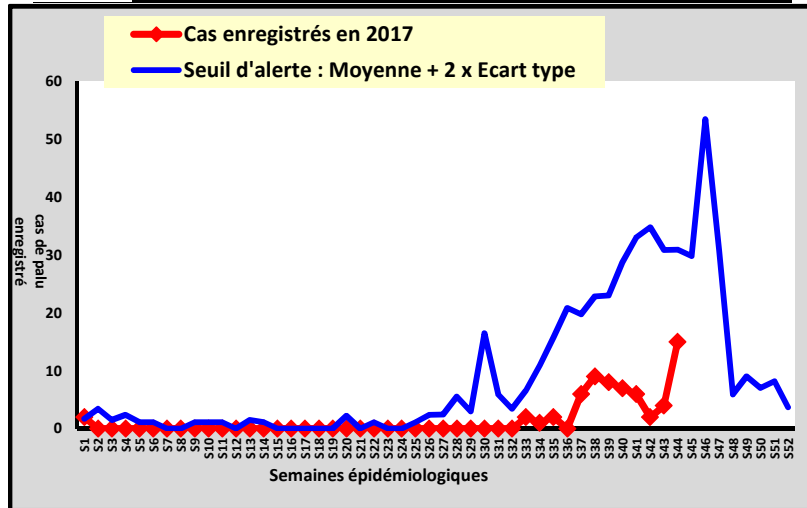


### DISTRICT SANITAIRE DE PIKINE

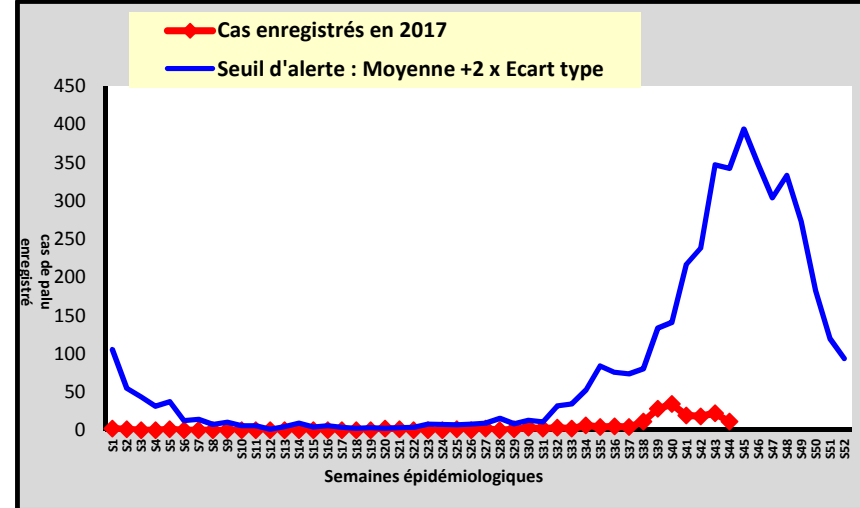
Seuil d'alerte calculé sur une période de 5 ans



#### Poste de santé de GUINAW RAIL NORD



#### Poste de santé de DEGGO

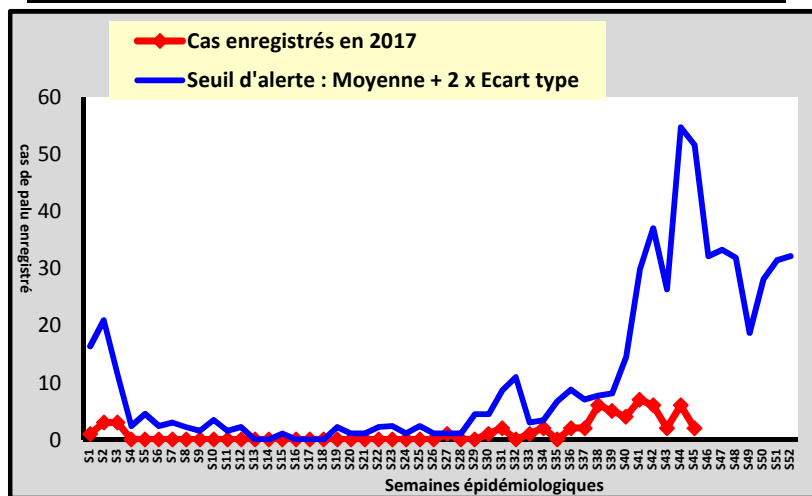


### DISTRICT SANITAIRE DE NDOFFANE

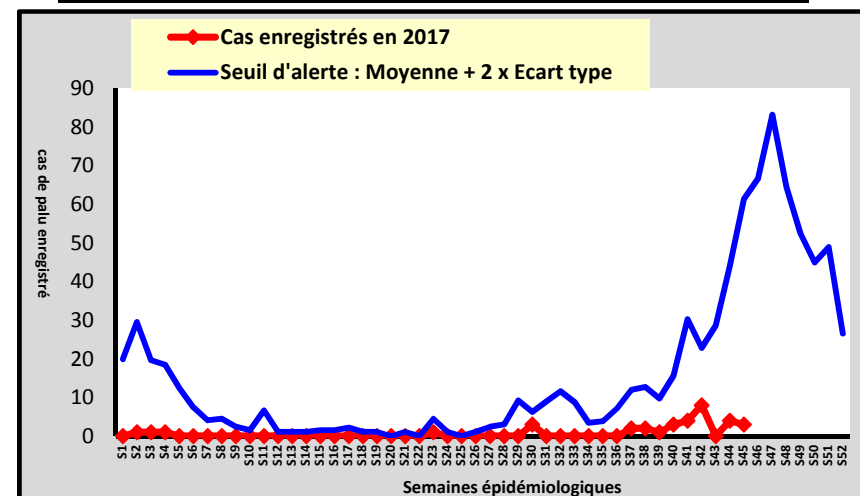
Seuil d'alerte calculé sur une période de 5 ans



#### Poste de santé de KOUTAL



#### Poste de santé de KEUR SOCE



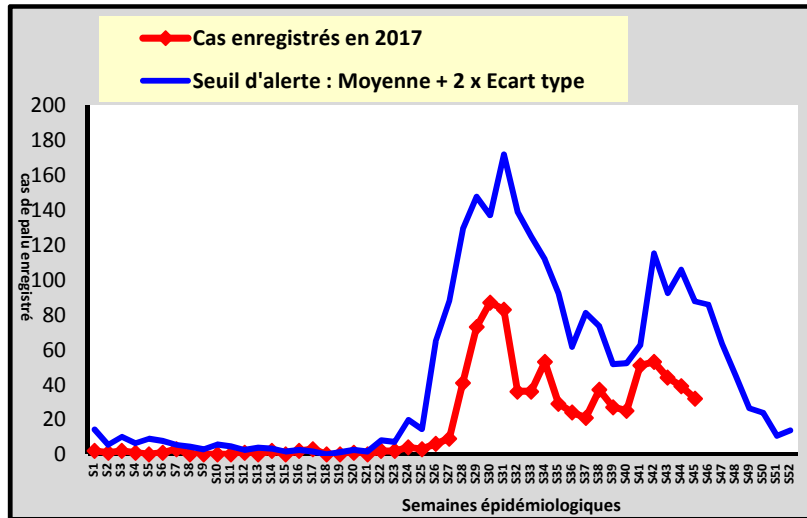


### DISTRICT SANITAIRE DE KEDOUGOU

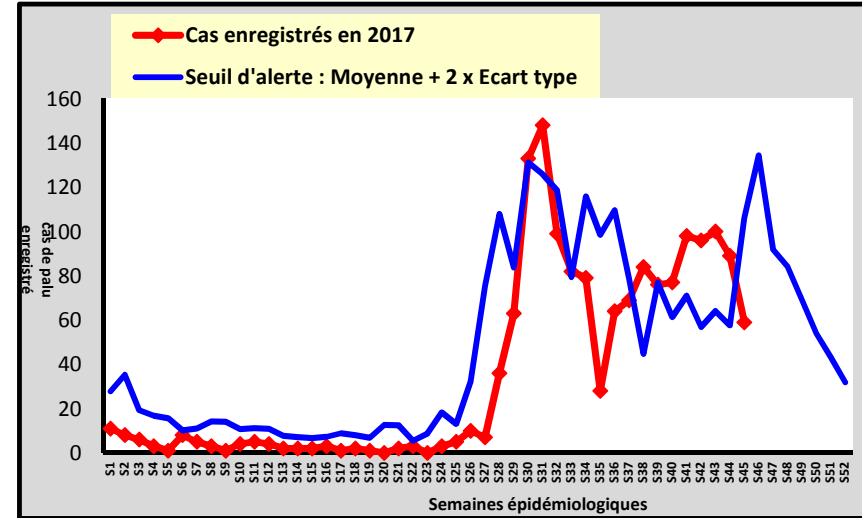
Seuil d'alerte calculé sur une période de 5 ans



#### Poste de santé de BANDAFASSI



#### Poste de santé de TOMBORONKOTO

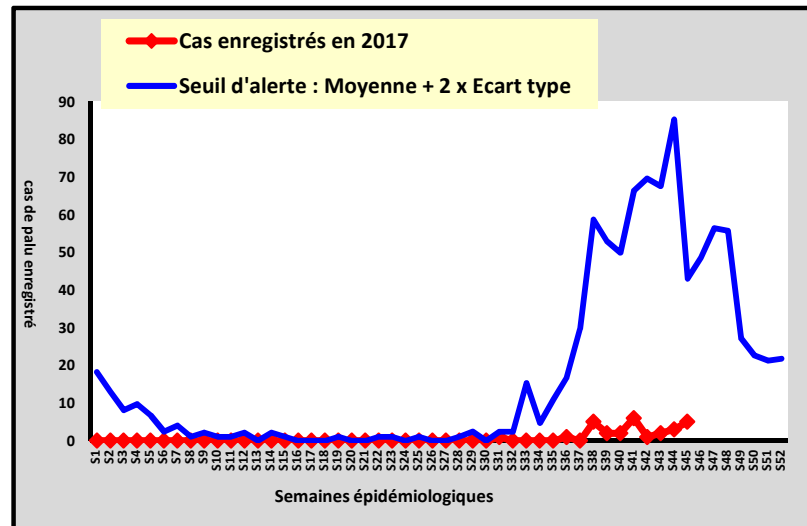


### DISTRICT SANITAIRE DE GUEDIAWAYE

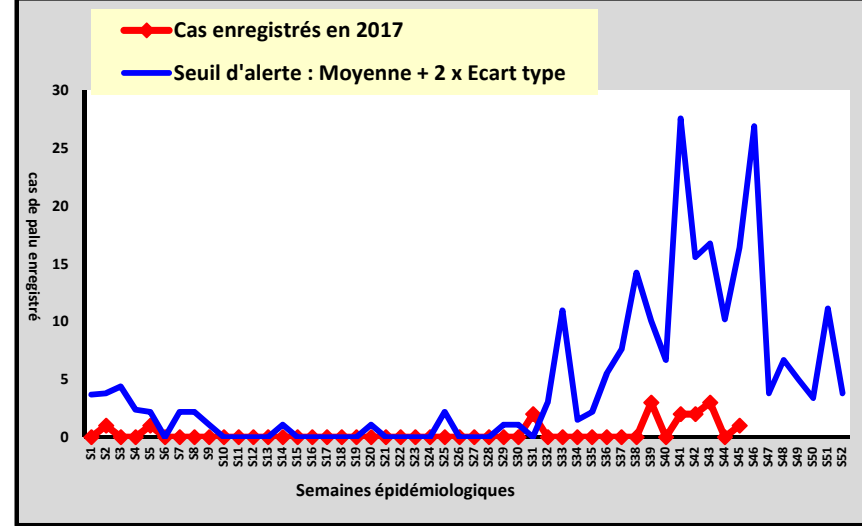
Seuil d'alerte calculé sur une période de 5 ans



#### Poste de santé de DAROURAHMANE



#### Poste de santé de HAMO 5



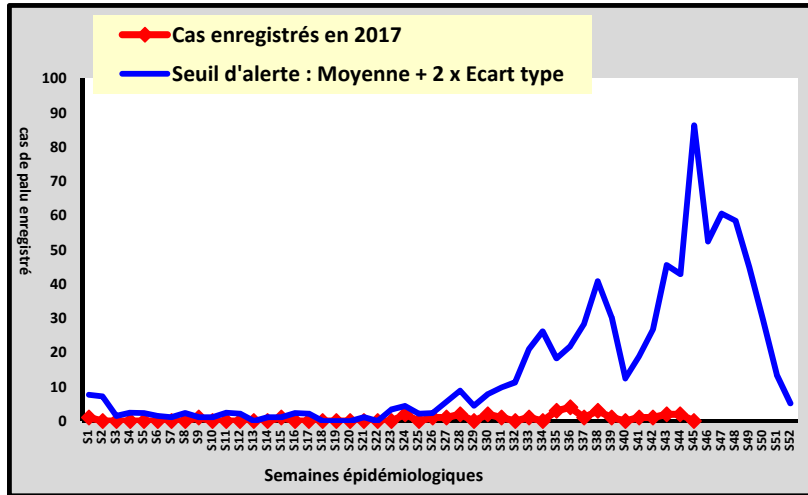


### DISTRICT SANITAIRE DE MBAO

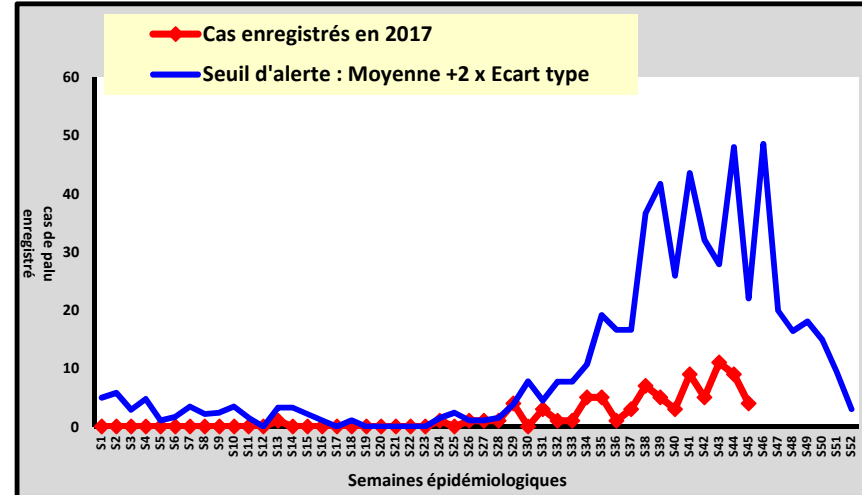
Seuil d'alerte calculé sur une période de 5 ans



#### Poste de santé de THIAROYE GARE



#### Poste de santé de THIAROYE SUR MER

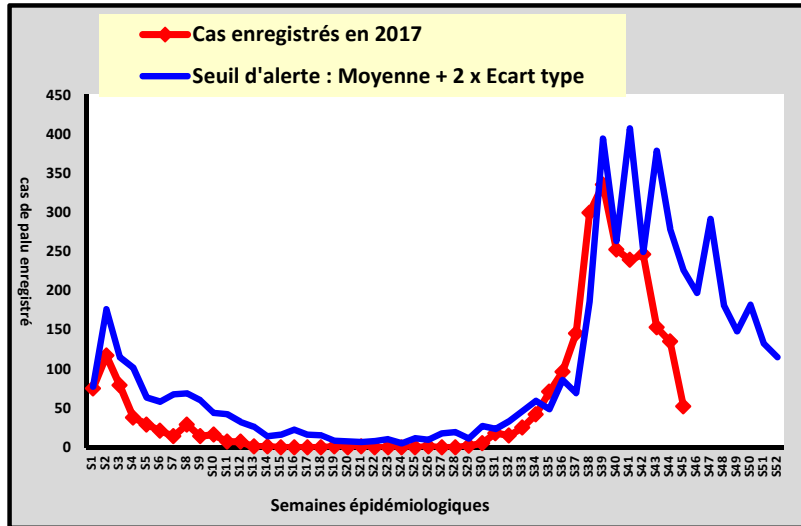


### DISTRICT SANITAIRE DE DIOURBEL

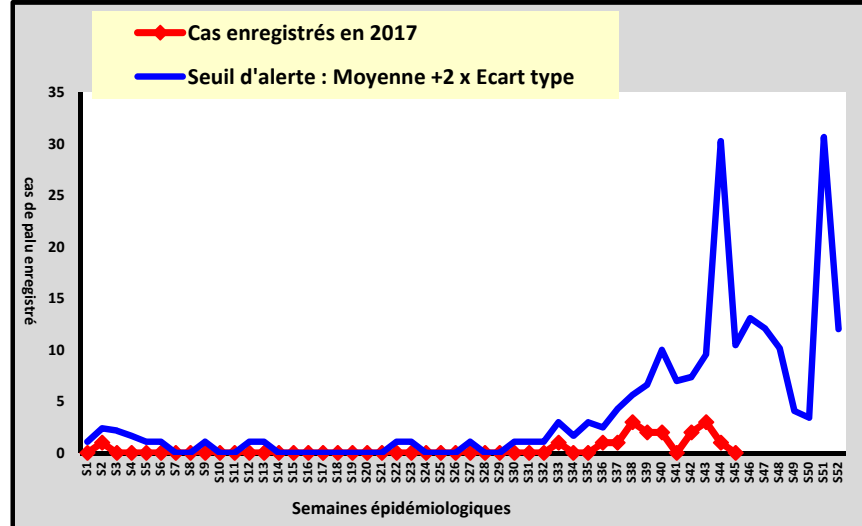
Seuil d'alerte calculé sur une période de 5 ans



#### Poste de santé de KEUR S. MBAYE SARR



#### Poste de santé de GADE ESCALE





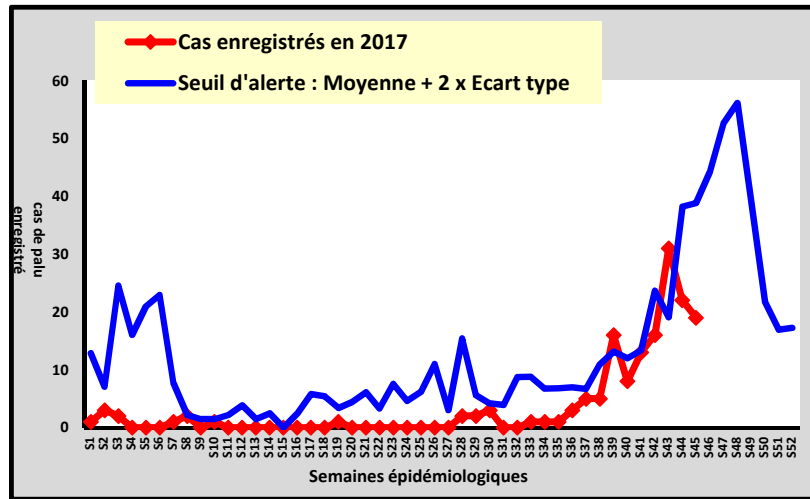


## DISTRICT SANITAIRE DE DIOULOULOU

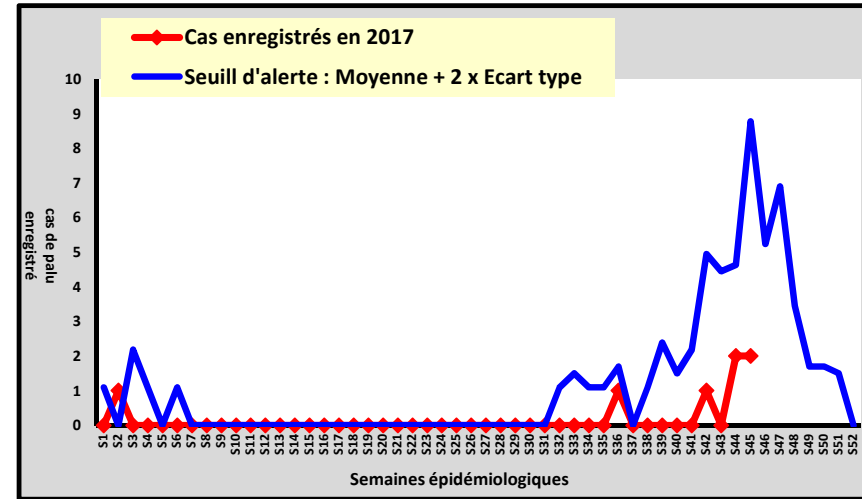
Seuil d'alerte calculé sur une période de 5 ans



### Poste de santé de KAFOUNTINE

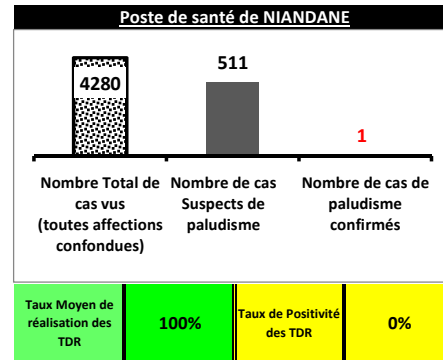
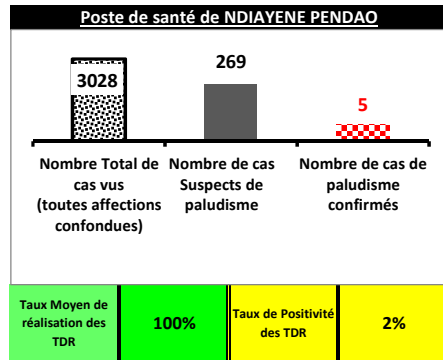


### Poste de santé de DAROU KHAIRI

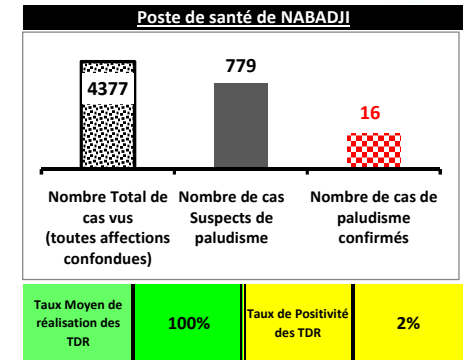
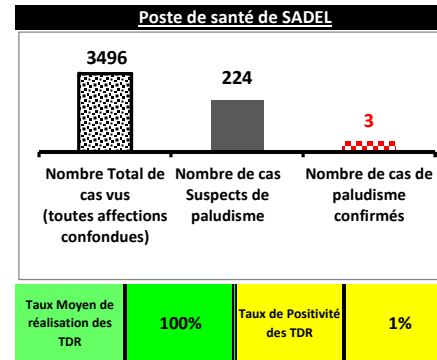




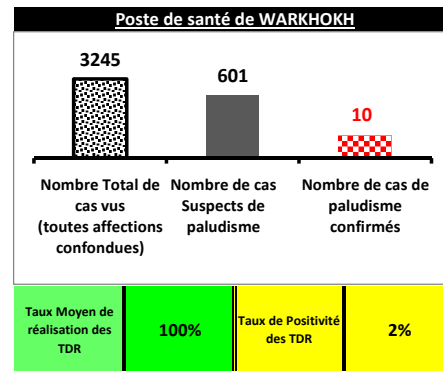
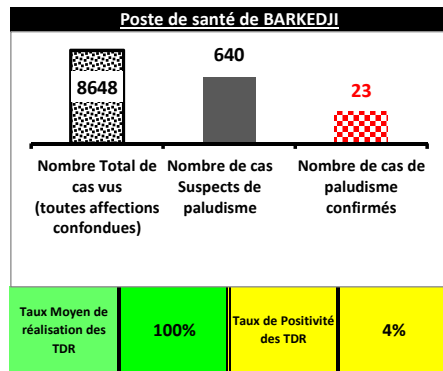
**DISTRICT SANITAIRE DE PODOR**



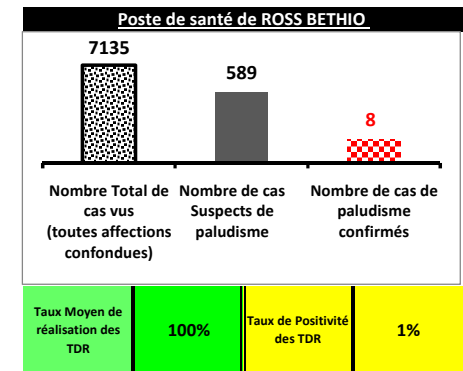
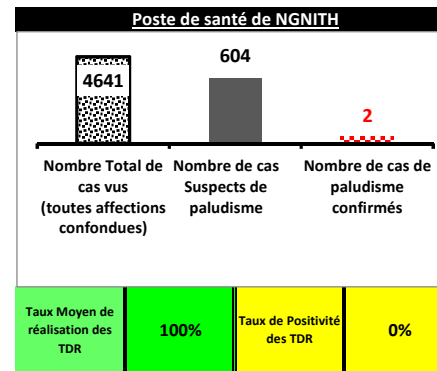
**DISTRICT SANITAIRE DE MATAM**



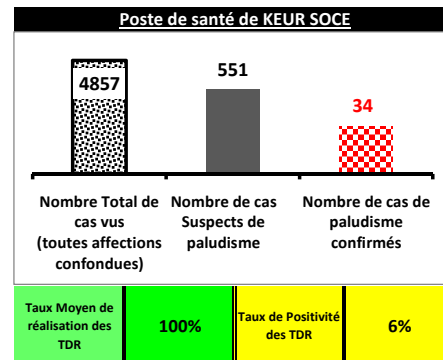
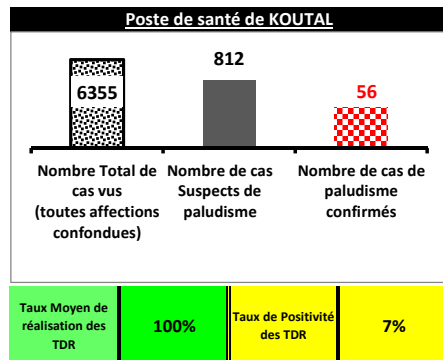
**DISTRICT SANITAIRE DE LINGUERE**



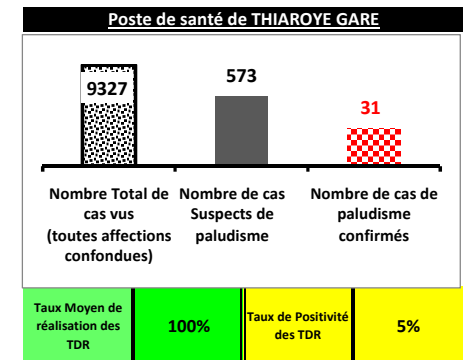
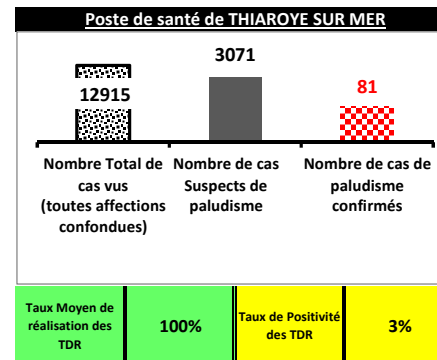
**DISTRICT SANITAIRE DE RICHARD TOLL**



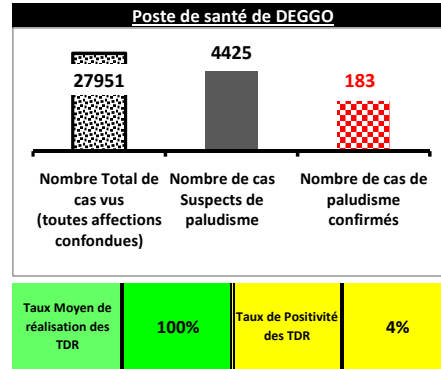
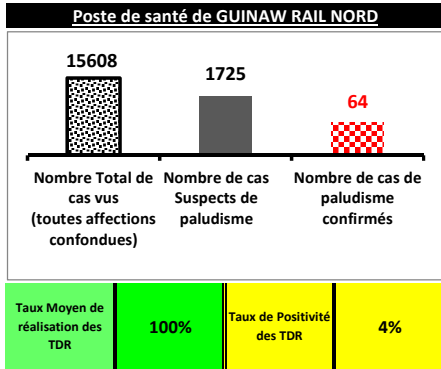
**DISTRICT SANITAIRE DE NDOFFANE**



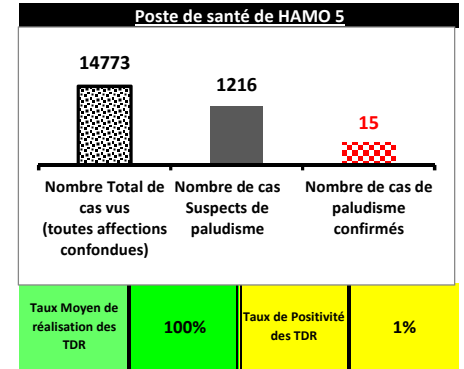
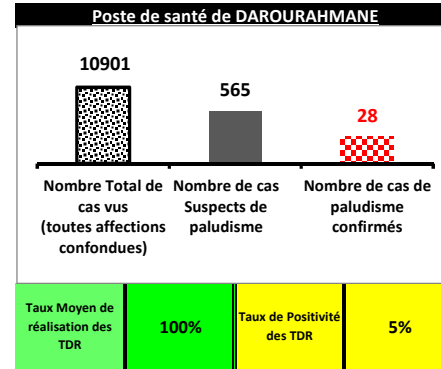
**DISTRICT SANITAIRE DE MBAO**



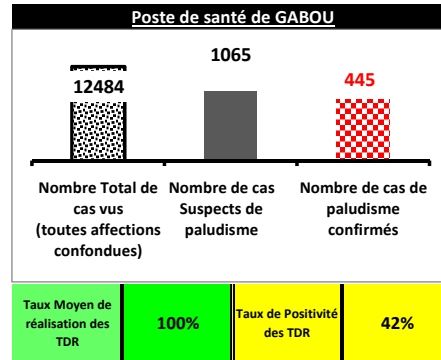

### DISTRICT SANITAIRE DE PIKINE



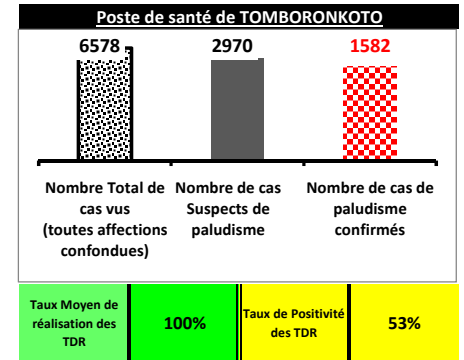
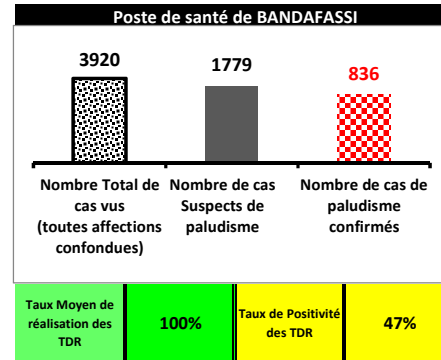
### DISTRICT SANITAIRE DE GUEDEAWAYE



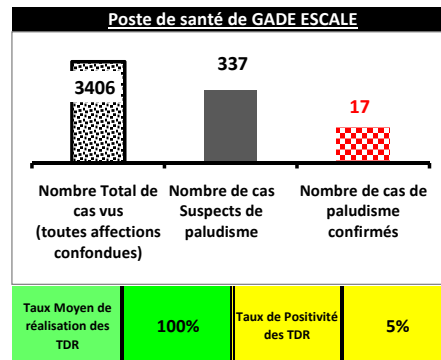
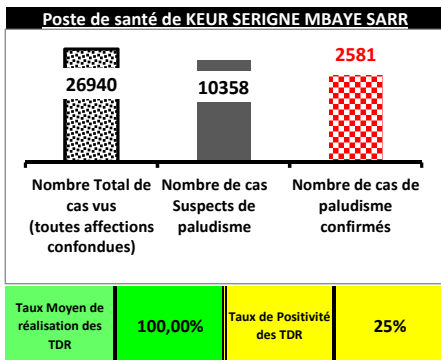
### DISTRICT SANITAIRE DE BAKEL



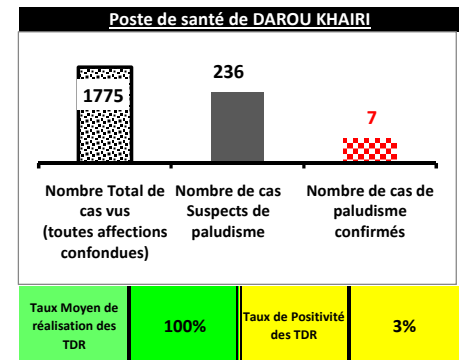
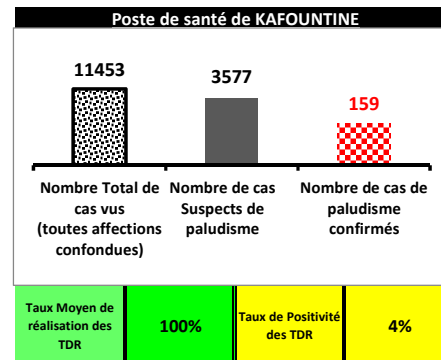
### DISTRICT SANITAIRE DE KEDOUGOU



### DISTRICT SANITAIRE DE DIOURBEL



### DISTRICT SANITAIRE DE DIOULOLOU



Indicateur de performance pour le "Taux Moyen de réalisation des TDR"

Taux de moyen de réalisation TDR inférieur à 80%

Taux de moyen de réalisation TDR compris entre 80% et 99%

NA Cas Suspect = zéro

Taux moyen de réalisation des TDR = 100%

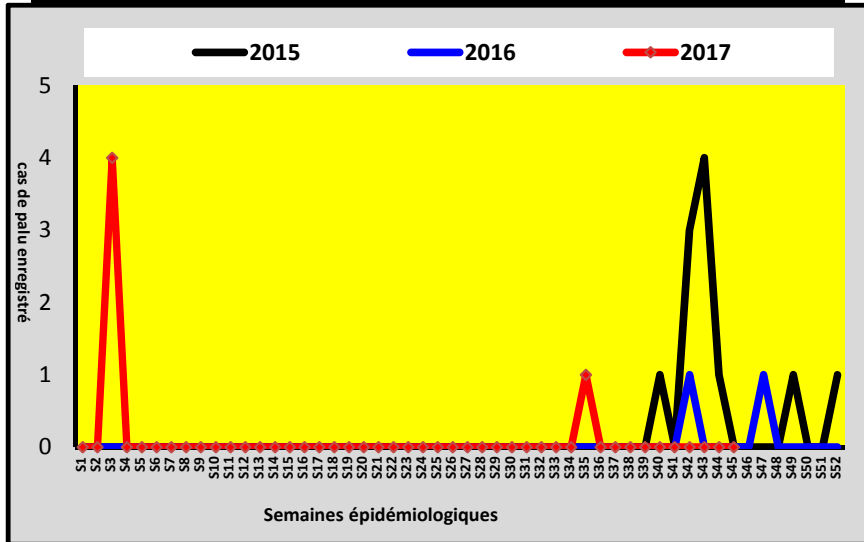


# Evolution comparée des CAS de Paludime enregistrés par SITE à la semaine 45 de 2015 à 2017

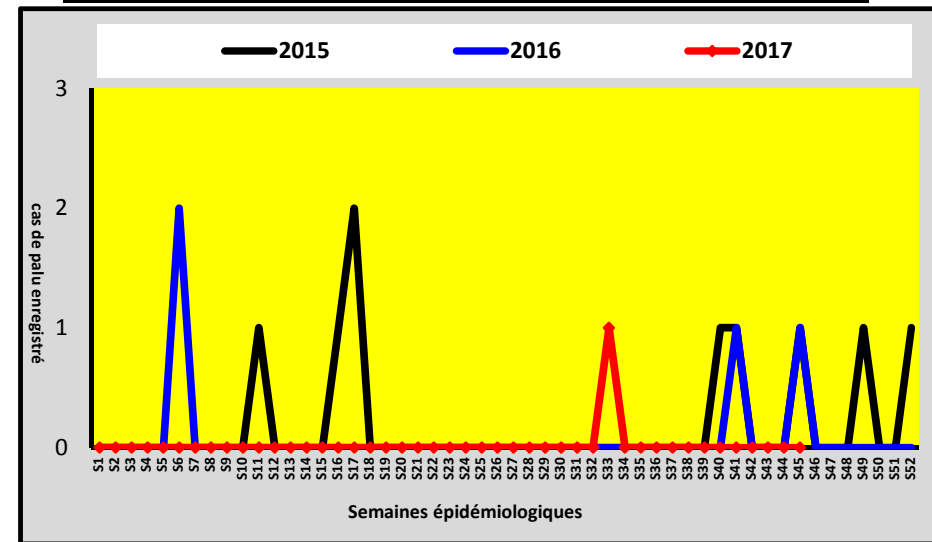


## DISTRICT SANITAIRE DE PODOR

### Poste de santé de NDIAYENE PENDAO

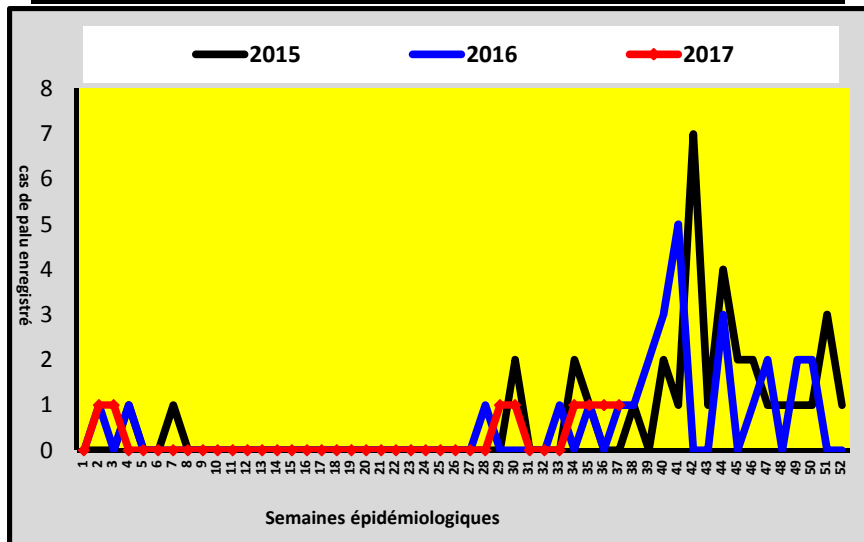


### Poste de santé de NIANDANE

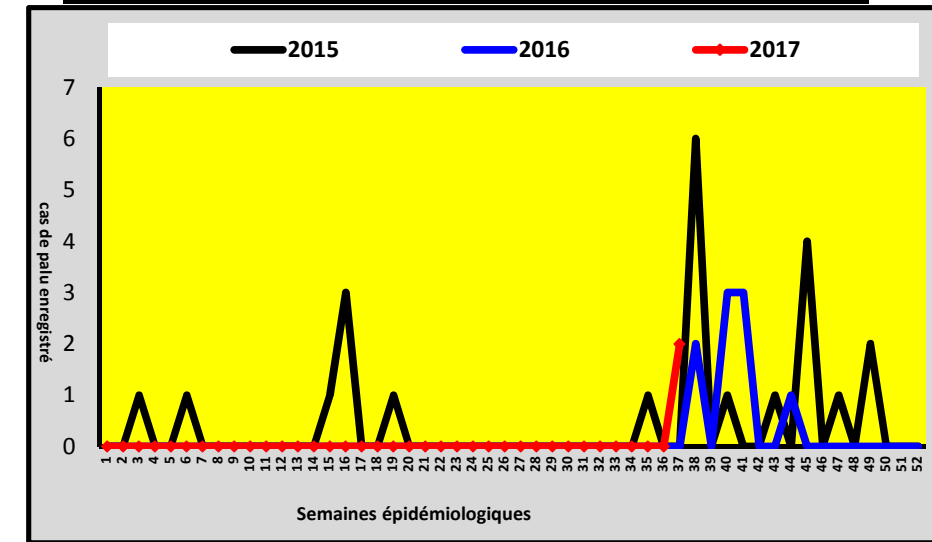


## DISTRICT SANITAIRE DE RICHARD TOLL

### Poste de santé de ROSS BETHIO



### Poste de santé de NGNITH

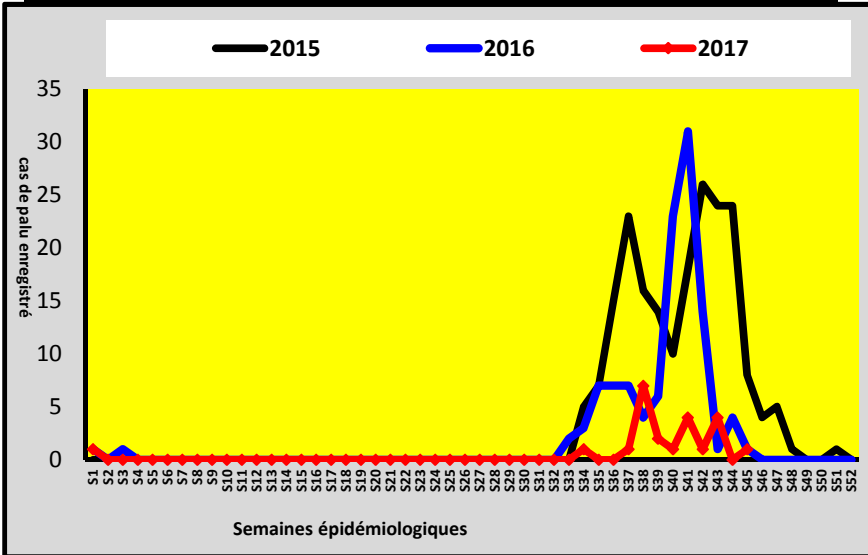




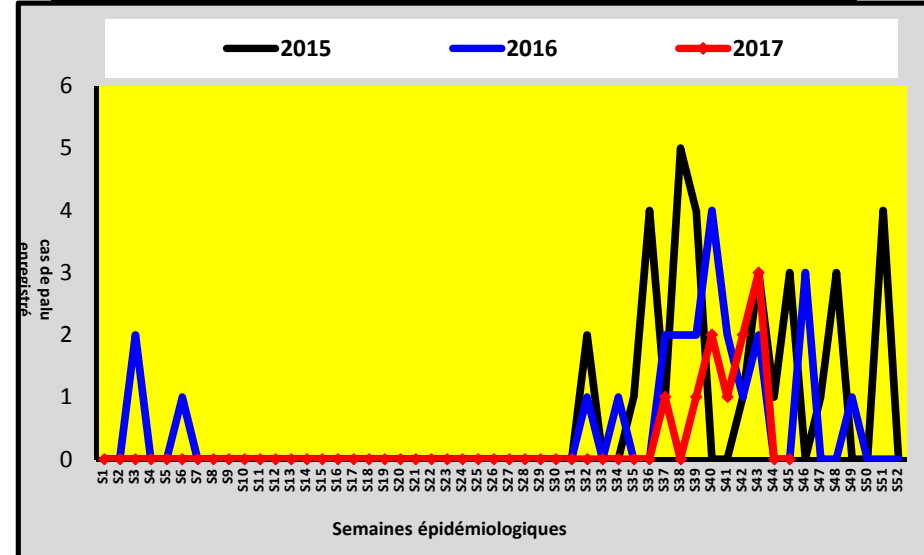
### DISTRICT SANITAIRE DE LINGUERE



#### Poste de santé de BARKEDJI



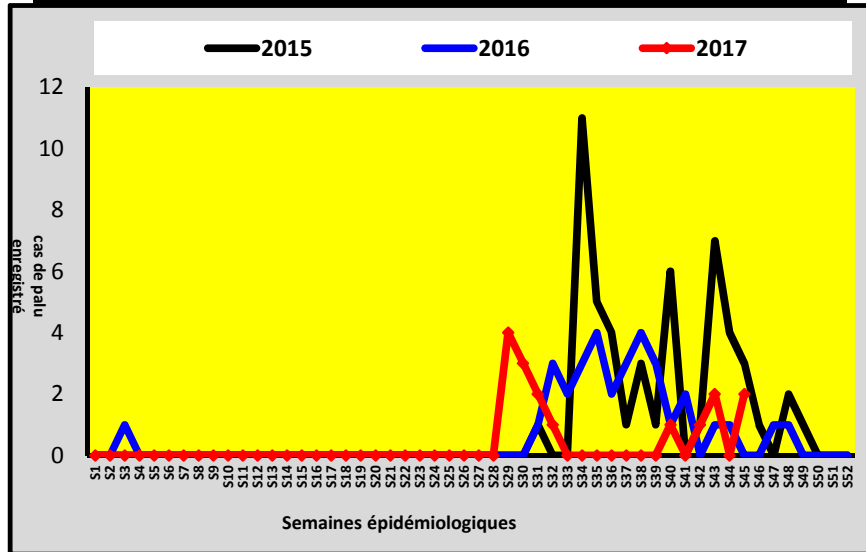
#### Poste de santé de WARKHOKH



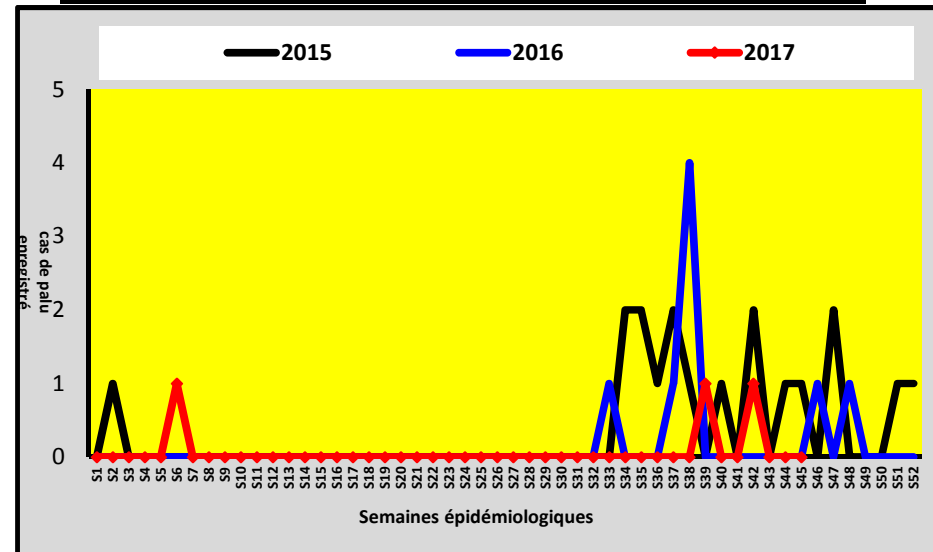
### DISTRICT SANITAIRE DE MATAM



#### Poste de santé de NABADJI



#### Poste de santé de SADEL

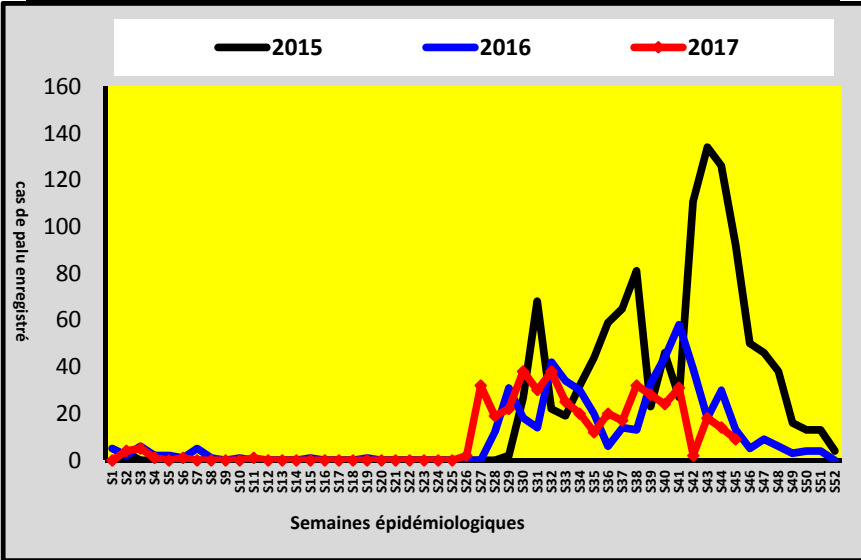




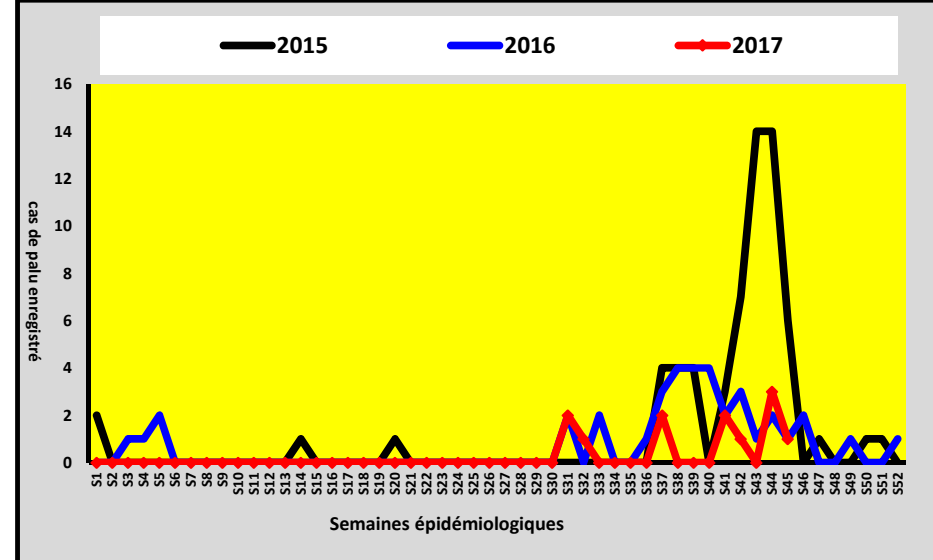
### DISTRICT SANITAIRE DE BAKEL



#### Poste de santé de GABOU



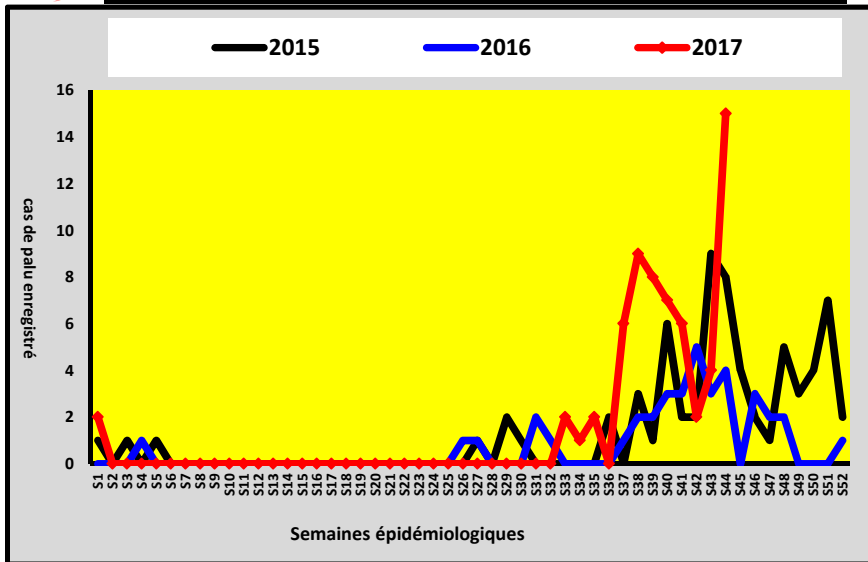
#### Poste de santé de MOUDERY



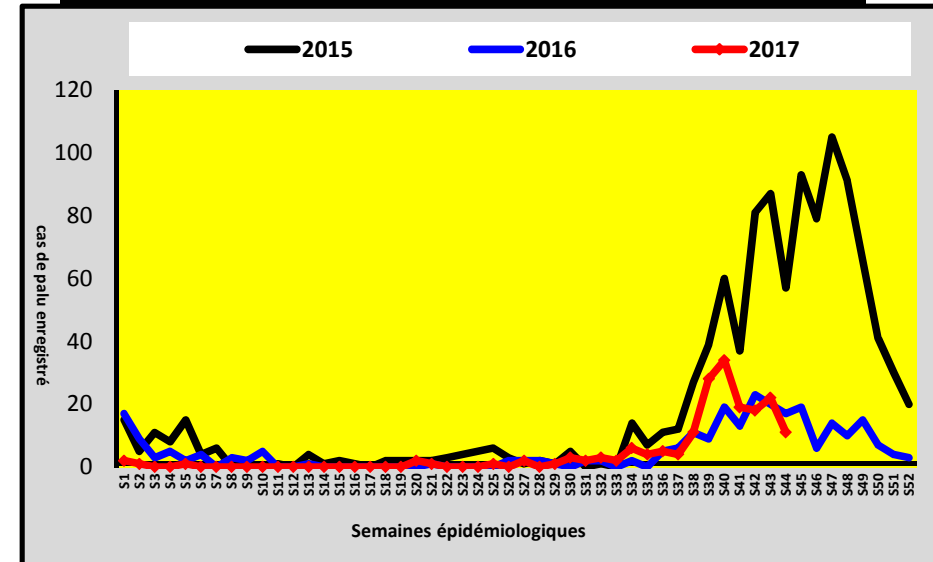
### DISTRICT SANITAIRE DE PIKINE



#### Poste de santé de GUINAW RAIL NORD



#### Poste de santé de DEGGO

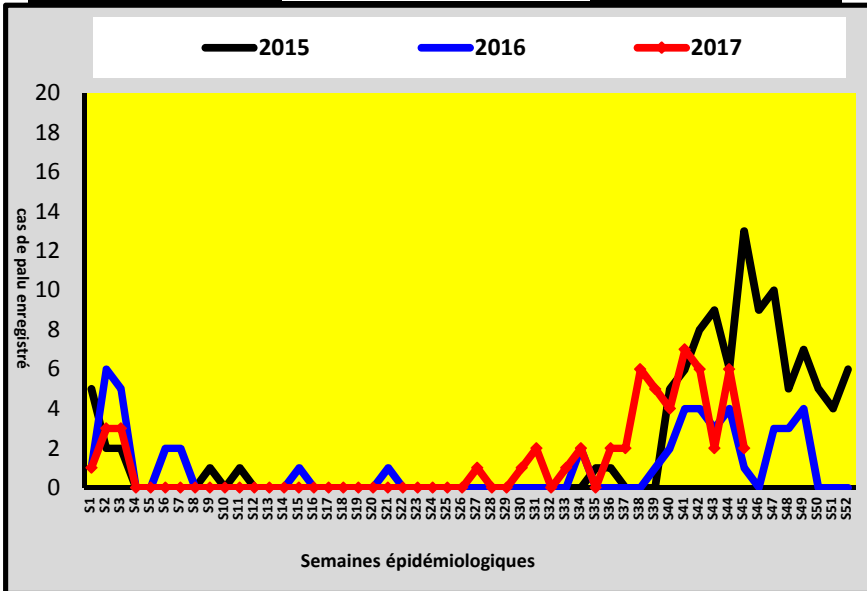




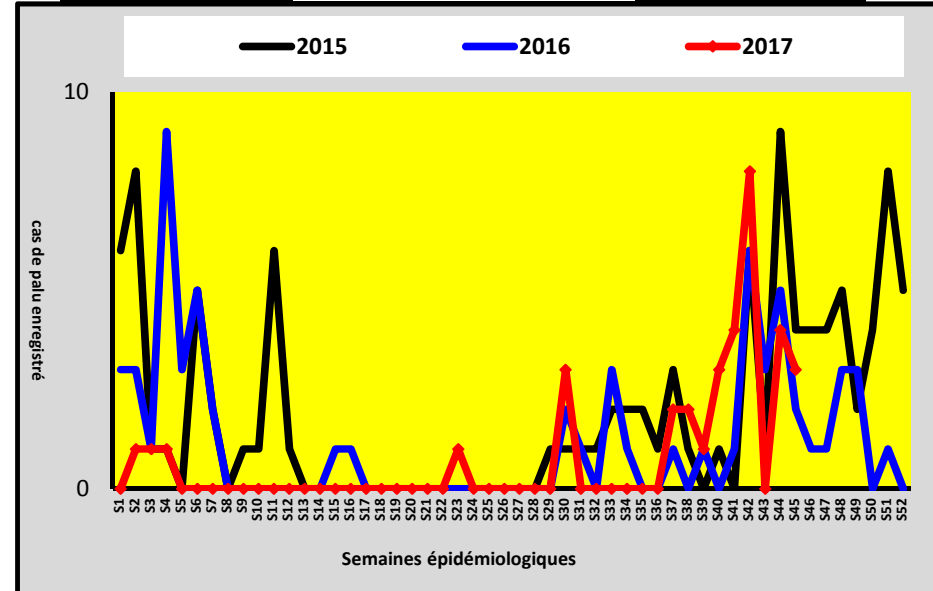
### DISTRICT SANITAIRE DE NDOFFANE



#### Poste de santé de KOUTAL



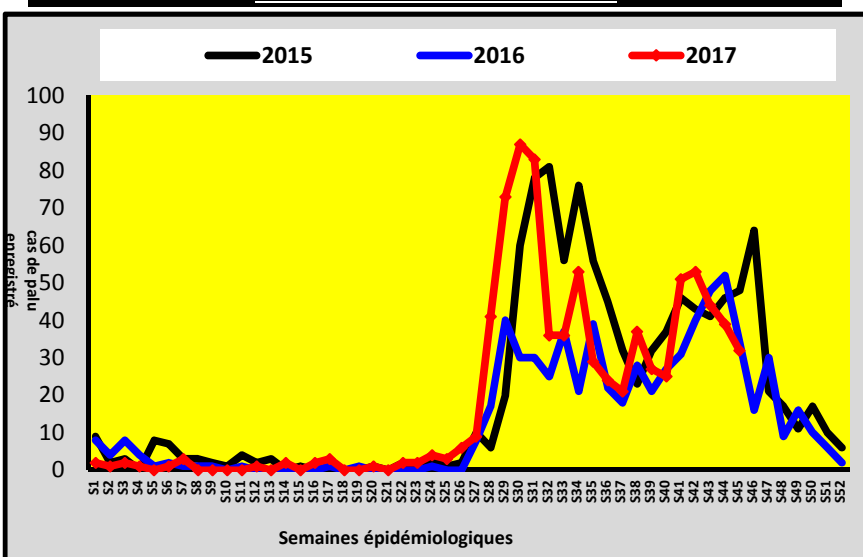
#### Poste de santé de KEUR SOCE



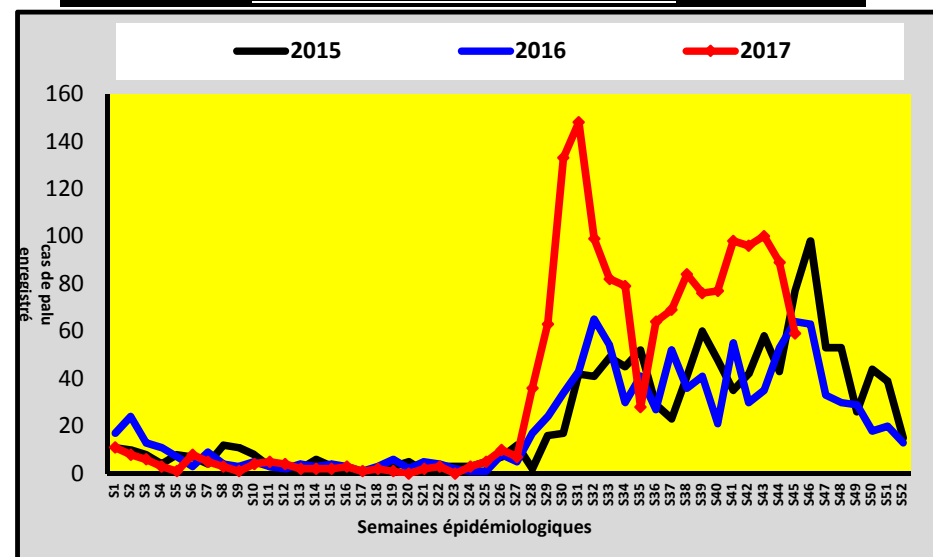
### DISTRICT SANITAIRE DE KEDOUGOU



#### Poste de santé de BANDAFASSI



#### Poste de santé de TOMBORONKOTO

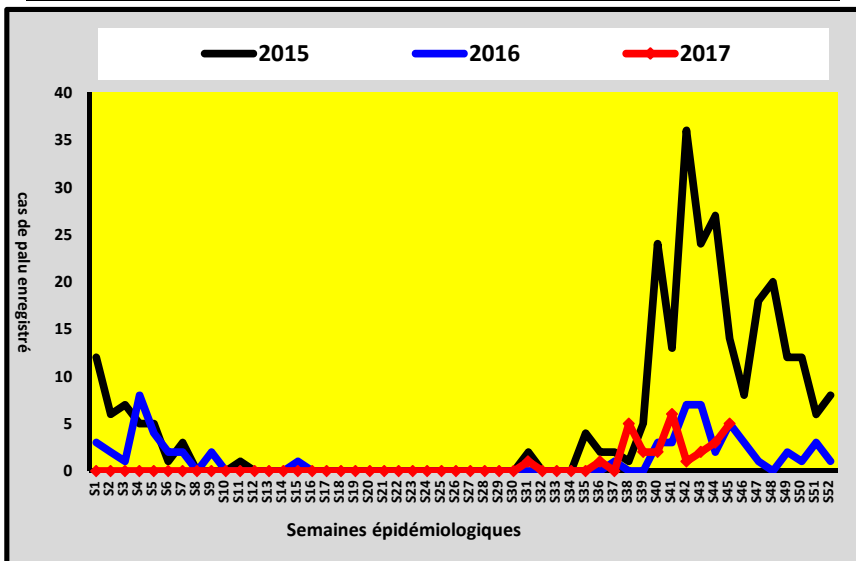




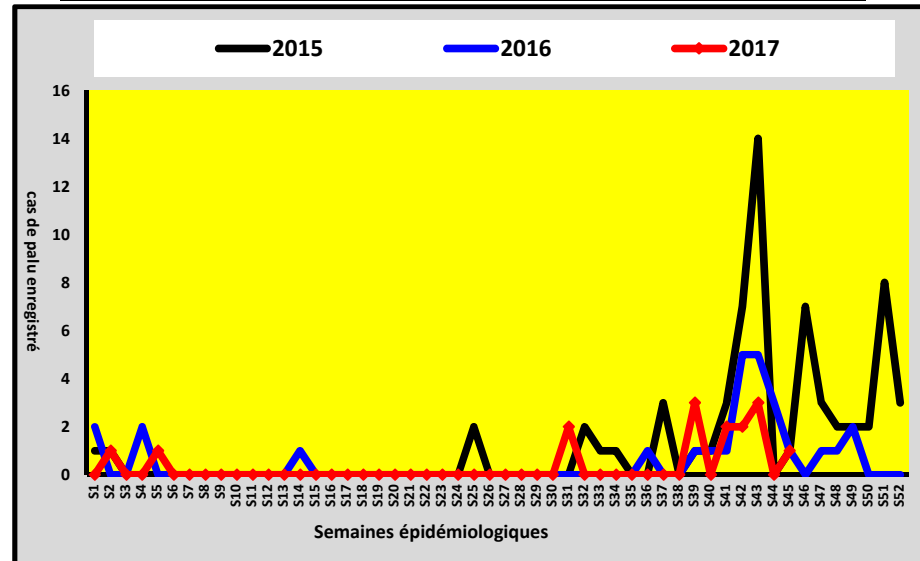
### DISTRICT SANITAIRE DE GUEDEAWAYE



#### Poste de santé de DAROURAHMANE



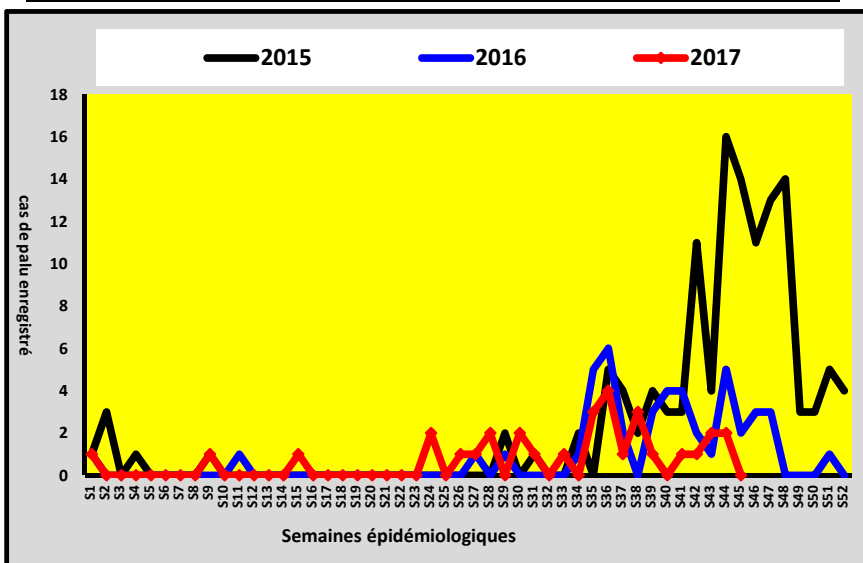
#### Poste de santé de HAMO 5



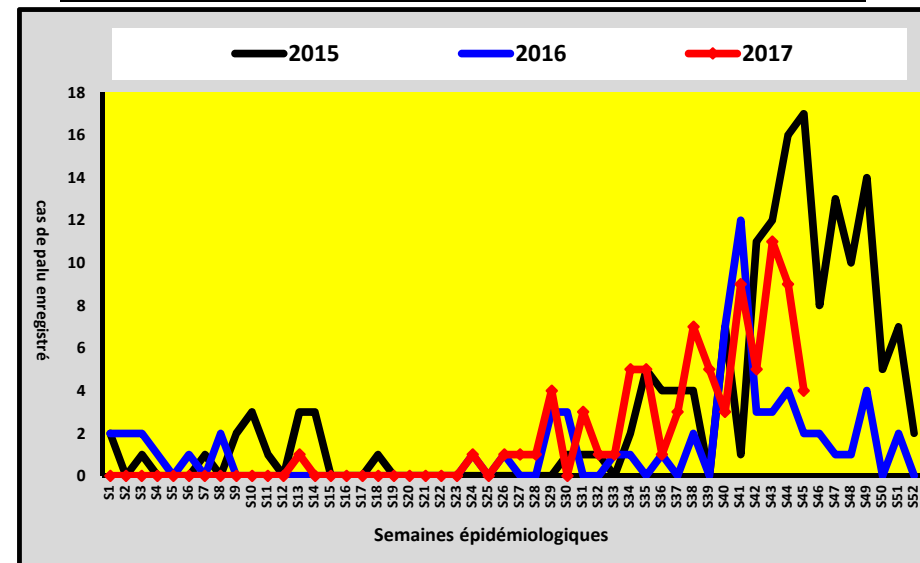
### DISTRICT SANITAIRE DE MBAO



#### Poste de santé de THIAROYE GARE



#### Poste de santé de THIAROYE SUR MER



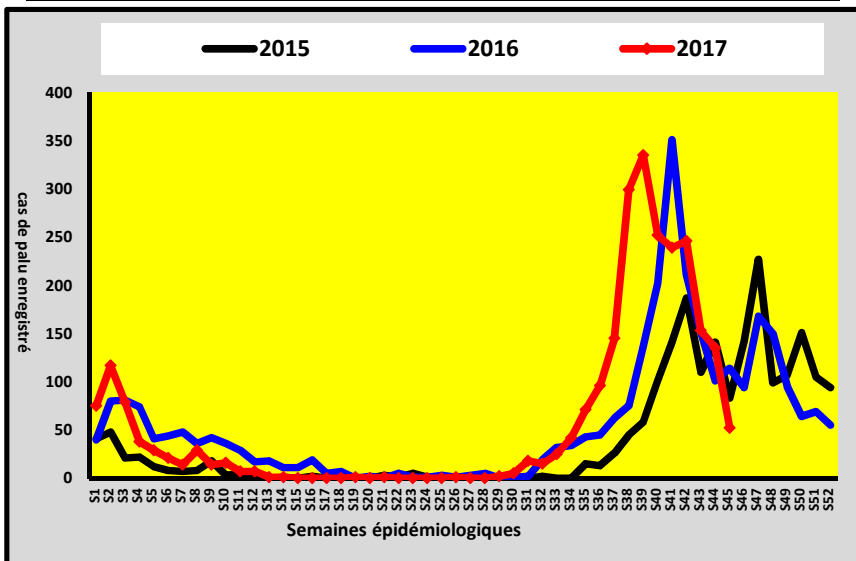




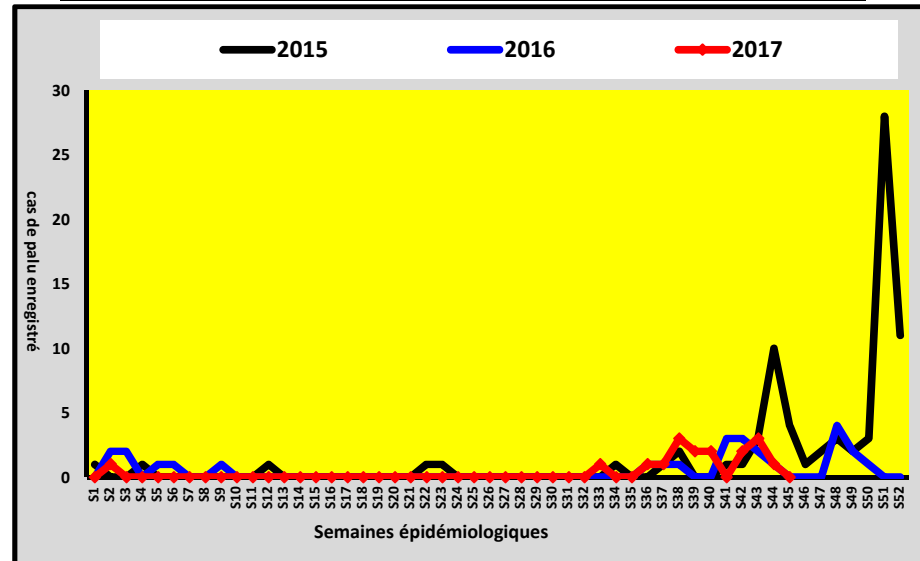
### DISTRICT SANITAIRE DE DIOURBEL



#### Poste de santé de KEUR S. MBAYE SARR



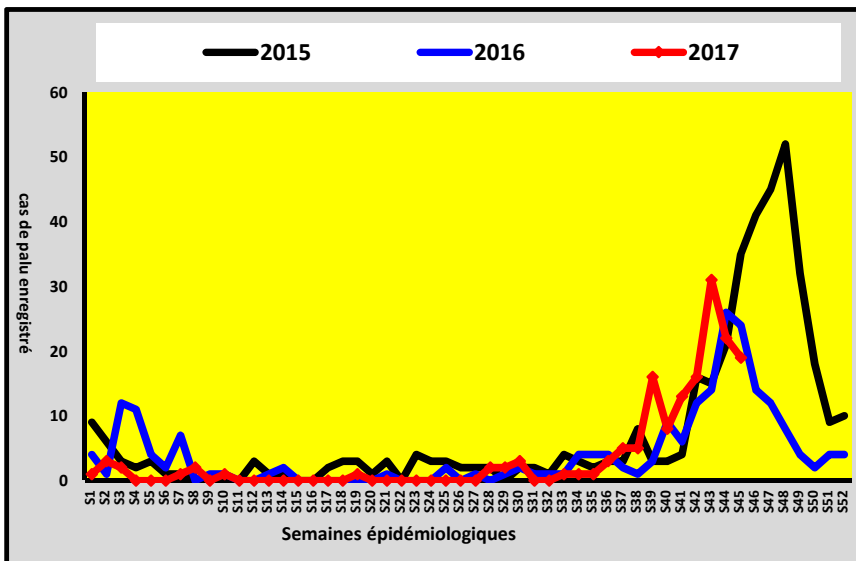
#### Poste de santé de GADE ESCALE



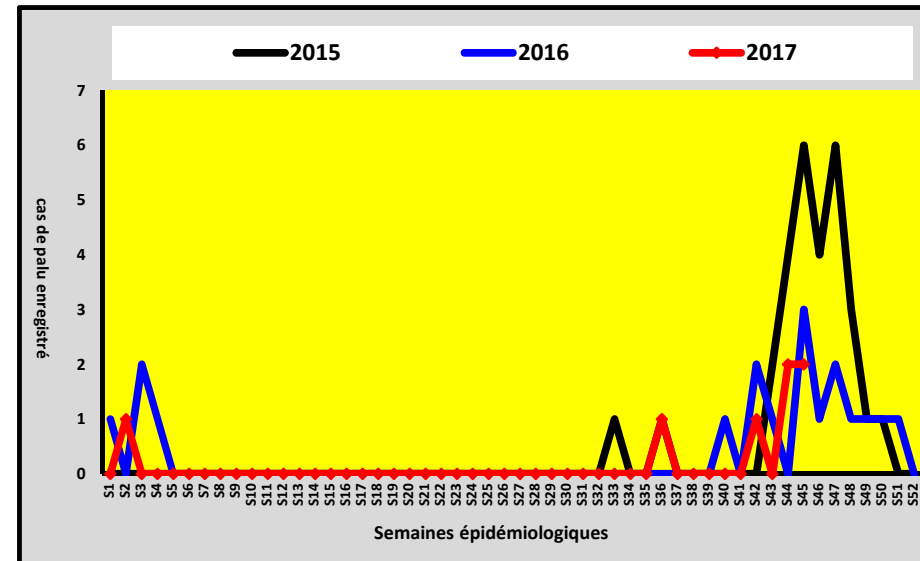
### DISTRICT SANITAIRE DE DIOULOULOU



#### Poste de santé de KAFOUNTINE



#### Poste de santé de DAROU KHAIRI





Mise en œuvre dans 4 régions du Sénégal : Tamba, Kédougou, Kolda et Sédhiou.

Cibles : Enfants âgés de 3 mois à 120 mois

4 Passages Réalisés en 2016 : juillet, Fin Août, Octobre et Novembre

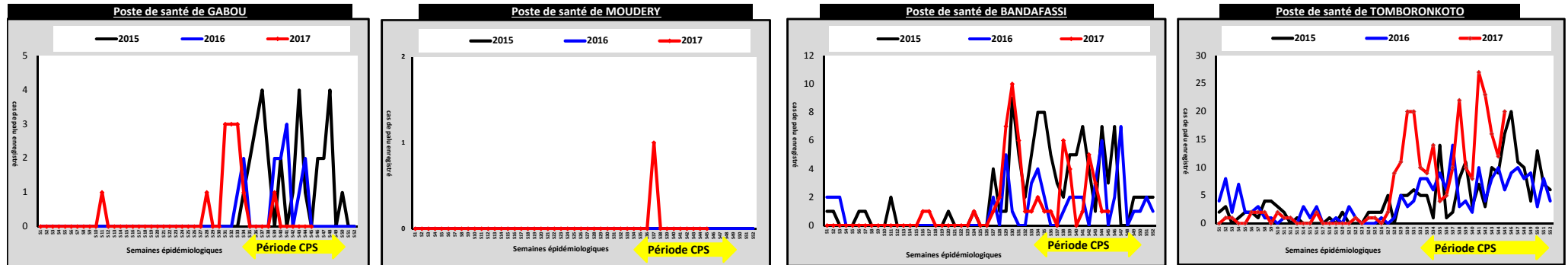
4 Passages prévus en 2017 : Fin Juillet, Août, Septembre et Octobre pour la Région de Kédougou (Sites Tomborokoto et Bandafassi).

3 Passages prévus en 2017 : Fin Août, Septembre et Octobre pour les régions de Tamba (Sites Moudery et Gabou), Kolda et Sédhiou.

Nombre de cas de paludisme enregistrés dans les sites des zones CPS à la Semaine 45\_2017 : 06 au 12 Novembre 2017

Zones CPS			Enfants de - 5 Ans				Patients Agés de 5 ans à 10 Ans				Patients Agés de Plus de 10 Ans				TOTAL				
			Nombre Total de cas vus (toutes affections confondues)	* Nombre de cas Suspects de paludisme	Nombre de Tests (TDR) réalisés	Nombre de cas de paludisme confirmés	Nombre Total de cas vus (toutes affections confondues)	* Nombre de cas Suspects de paludisme	Nombre de Tests (TDR) réalisés	Nombre de cas de paludisme confirmés	Nombre Total de cas vus (toutes affections confondues)	* Nombre de cas Suspects de paludisme	Nombre de Tests (TDR) réalisés	Nombre de cas de paludisme confirmés	Nombre Total de cas vus (toutes affections confondues)	* Nombre de cas Suspects de paludisme (A)	Nombre de Tests (TDR) réalisés (B)	Nombre de cas de paludisme confirmés (P)	Pourcentage Cas chez les 0 - 10 Ans / Total Cas
Region	District	Sites																	
TAMBA	BAKEL	GABOU	37	4	4	0	33	11	11	1	258	25	25	8	328	40	40	9	11%
		MOUDERY	23	7	7	0	22	12	12	0	122	31	31	1	167	50	50	1	0%
KEDOUGOU	KEDOUGOU	BANDAFASSI	11	3	3	1	7	6	6	5	67	52	52	26	85	61	61	32	19%
		TOMBORONKOTO	50	30	30	20	19	16	16	9	71	45	45	30	140	91	91	59	49%

Evolution comparée des CAS de Paludisme chez les moins de 5 ans enregistrés par SITE à la semaine 45 de 2015 à 2017



Evolution comparée des CAS de Paludisme chez les 5 à 10 ans enregistrés par SITE à la semaine 45 de 2015 à 2017

