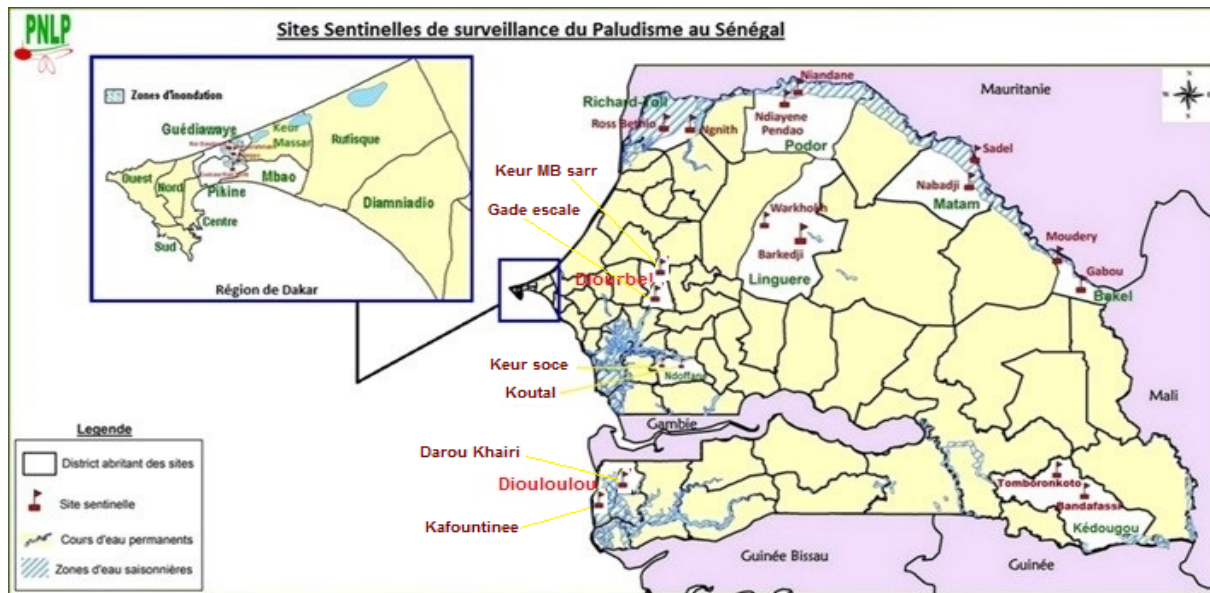




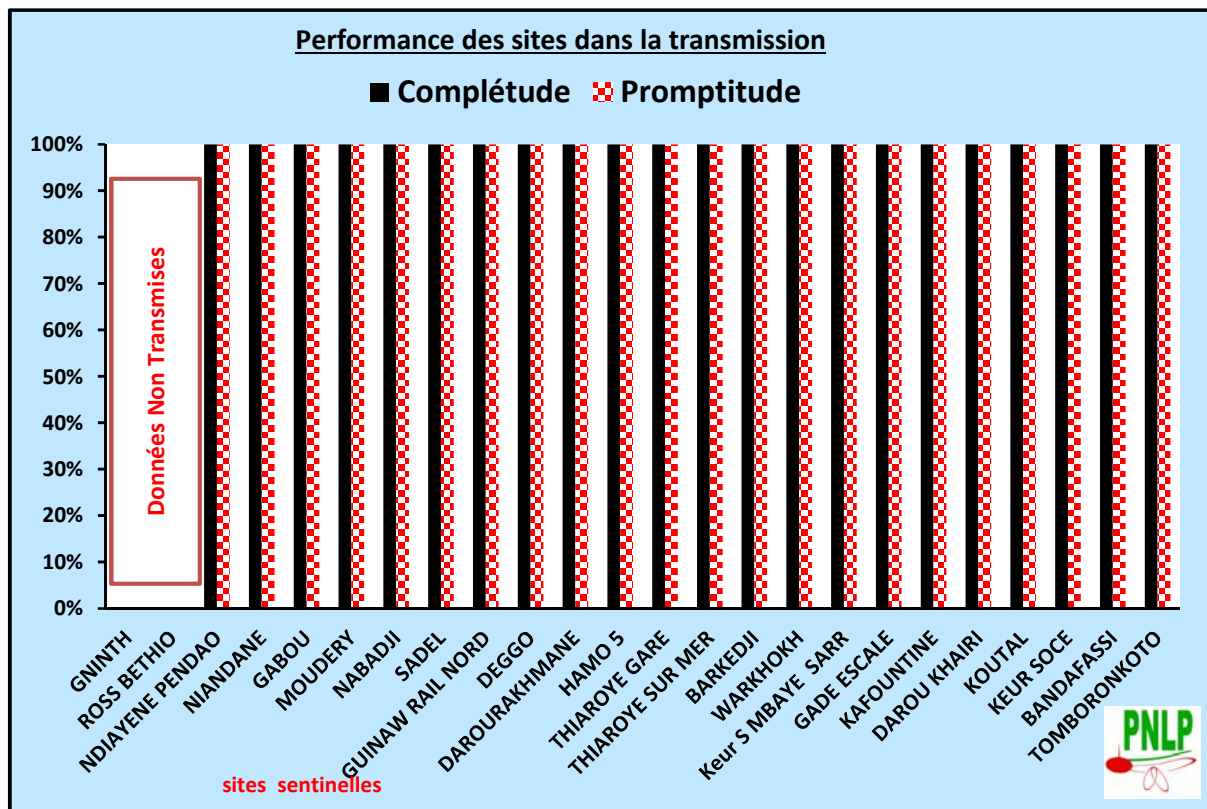
BULLETIN DE SURVEILLANCE SENTINELLE DU PALUDISME

N° B.S.E.P_43/2017 _____ Semaine épidémiologique du 23 au 29 Octobre 2017



Les 24 sites sentinelles de surveillance du paludisme sont répartis dans 12 districts sanitaires du pays et 9 régions médicales.

Point sur le reporting hebdomadaire des sites



REGIONS	DISTRICTS	SITES	Patients Agés de - 5 Ans				Patients Agés de 5 ans +				Femmes Enceintes MALADES				TOTAL				
			Nombre Total de cas vus (toutes affections confondues)	* Nombre de cas Suspects de paludisme	Nombre de Tests (TDR) réalisés	Nombre de cas de paludisme confirmés	Nombre Total de cas vus (toutes affections confondues)	* Nombre de cas Suspects de paludisme	Nombre de Tests (TDR) réalisés	Nombre de cas de paludisme confirmés	Nombre Total de cas vus (toutes affections confondues)	* Nombre de cas Suspects de paludisme	Nombre de Tests (TDR) réalisés	Nombre de cas de paludisme confirmés	Nombre Total de cas vus (toutes affections confondues)	* Nombre de cas Suspects de paludisme (A)	Nombre de Tests (TDR) réalisés (B)	Nombre de cas de paludisme confirmés (P)	Taux de Réalisation des TDR (B) / (A)
ST-LOUIS	RICHARD TOLL	GNINTH	Données Non transmises																
		ROSS BETHIO																	
	PODOR	NDIAYENE PENDAO	5	4	4	0	57	1	1	0	5	1	1	0	67	6	6	0	100%
		NIANDANE	23	6	6	0	98	14	14	0	10	0	0	0	131	20	20	0	100%
MATAM	MATAM	NABADJI	64	17	17	0	66	31	31	2	1	0	0	0	131	48	48	2	100%
		SADEL	11	2	2	0	64	15	15	0	2	0	0	0	77	17	17	0	100%
LOUGA	LINGUERE	BARKEDJI	83	16	16	0	246	56	56	4	11	3	3	0	340	75	75	4	100%
		WARKHOKH	20	5	5	0	69	29	29	3	11	5	5	0	100	39	39	3	100%
KAOLACK	NDOFFANE	KOUTAL	46	10	10	1	133	33	33	1	7	0	0	0	186	43	43	2	100%
		KEUR SOCE	55	15	15	0	86	31	31	0	12	0	0	0	153	46	46	0	100%
DIOURBEL	DIOURBEL	KEUR MBAYE SARR	225	105	105	1	736	552	552	150	21	5	5	2	982	662	662	153	100%
		GADE ESCALE	31	7	7	0	68	23	23	3	4	0	0	0	103	30	30	3	100%
DAKAR	PIKINE	GUINAW RAIL NORD	132	43	43	1	316	65	65	3	23	1	1	0	471	109	109	4	100%
		DEGGO	319	78	78	2	616	187	187	20	40	1	1	0	975	266	266	22	100%
	GUEDIAWAYE	DAROURAKHMANE	86	14	14	1	190	29	29	1	4	1	1	0	280	44	44	2	100%
		HAMO 5	172	21	21	1	322	73	73	2	27	4	4	0	521	98	98	3	100%
	MBAO	THIAROYE GARE	95	13	13	1	139	26	26	1	16	0	0	0	250	39	39	2	100%
		THIAROYE SUR MER	123	39	39	0	179	83	83	11	35	5	5	0	337	127	127	11	100%
TAMBA	BAKEL	GABOU	34	1	1	0	248	34	34	17	13	2	2	1	295	37	37	18	100%
		MOUDERY	36	8	8	0	195	48	48	0	8	0	0	0	239	56	56	0	100%
KEDOUGOU	KEDOUGOU	BANDAFASSI	19	9	9	3	111	69	69	39	3	3	3	2	133	81	81	44	100%
		TOMBORONKOTO	62	42	42	16	159	103	103	79	9	6	6	5	230	151	151	100	100%
ZIGUINCHOR	DILOULOU	KAFOUNTINE	65	45	45	3	231	98	98	28	13	2	2	0	309	145	145	31	100%
		DAROU KHAIRI	20	5	5	0	14	3	3	0	0	0	0	0	34	8	8	0	100%

Districts	Sites	Disponibilité des intrants	
		Nombre de jours de rupture de TDR dans la semaine	Nombre de jours de rupture d' ACT dans la semaine
RICHARD TOLL	GNINTH	0	0
	ROSS BETHIO	0	0
PODOR	NDIAYENE PENDAO	0	0
	NIANDANE	0	0
BAKEL	GABOU	0	0
	MOUDERY	0	0
DIOURBEL	Keur S BM SARR	0	0
	GADE ESCALE	0	0

NT = Non Transmises
ND = Non disponible
NA = Non Appliquée

Districts	Sites	Disponibilité des intrants	
		Nombre de jours de rupture de TDR dans la semaine	Nombre de jours de rupture d' ACT dans la semaine
MATAM	NABADJI	0	0
	SADEL	0	0
PIKINE	GUINAW RAIL NORD	0	0
	DEGGO	0	0
GUEDIAWAYE	DAROURAKHMANE	0	0
	HAMO	0	0
DILOULOU	KAFOUNTINE	0	0
	DAROU KHAIRI	0	0

Districts	Sites	Disponibilité des intrants	
		Nombre de jours de rupture de TDR dans la semaine	Nombre de jours de rupture d' ACT dans la semaine
MBAO	THIAROYE GARE	0	0
	THIAROYE SUR MER	0	0
LINGUERE	BARKEDJI	0	0
	WARKHOKH	0	0
NDOFFANE	KOUTAL	0	0
	KEUR SOCE	0	0
KEDOUGOU	BANDAFASSI	0	0
	TOMBORONKOTO	0	0

02 cas enregistrés dans les sites de Matam à Sem42

Résultats investigation des cas de Matam enregistrés en Sem42

02 cas dans les sites de Matam à Sem 42

Sites	Semaine	Nombre de cas index	Nombre de cas avec notion de voyage sur 15 derniers Jours	Nombre investigués	FDA					
					Recensement		Gestion des cas de refus		Résultats	
					Nombre total de personnes recensées dans la concession du ou des cas index	Nombre total de cas de refus	Nombre total de cas de refus gérés	Total personne Traitée FDA	Total personne Non Traitée	Nombre de femmes enceintes et enfants de moins de 2 mois référés
NABADJI	Sem 41	1	0	1	53	0	0	50	3	3
SADEL	Sem 41	1	0	1	15	0	0	14	1	1

Rappel sur les Investigations dans la zone de préélimination de Richard Toll, Podor et Matam :

- FDA :** Focal Drugs Administration : Dans la concession du Cas Index Toutes les personnes sont traitées.
- FTAT :** Focal Test And Treat : Dans la concession du Cas Index Toutes les personnes sont testées et les positives sont traitées.
- FSTAT :** Focal Screening Test And Treat : Les 5 concessions voisines de la concession du Cas Index sont visitées et les personnes à risques (Présentant une fièvre, Ayant voyagés dans les 15 jours ou n'ayant pas dormi sous MII la nuit précédente) sont testées et les positives sont traitées.

REGIONS	DISTRICTS	SITES	Patients Agés de - 5 Ans			Patients Agés de 5 - 10 ans			Patients Agés de 10 ans et +			Femmes Enceintes MALADES			Rapport par Catégorie					ZONES
			Nombre Total de cas vus (toutes affections confondues)	* Nombre de cas Suspects de paludisme	Nombre de cas de paludisme confirmés	Nombre Total de cas vus (toutes affections confondues)	* Nombre de cas Suspects de paludisme	Nombre de cas de paludisme confirmés	Nombre Total de cas vus (toutes affections confondues)	* Nombre de cas Suspect. de paludismes	Nombre de cas de paludisme confirmés	Nombre Total de cas vus (toutes affections confondues)	* Nombre de cas Suspects de paludisme	Nombre de cas de paludisme confirmés	Total Cas	% des Moins de 5 ans	% des 5 - 10 ans	% des Plus de 10 ans	% des Femmes Enceinte	
ST-LOUIS	RICHARD TOLL	GNINTH	1911	236	0	494	129	1	2091	231	1	145	8	0	2	0%	50%	50%	0%	NORD
		ROSS BETHIO	1857	308	0	496	50	1	4281	218	7	501	13	0	8	0%	13%	88%	0%	
	PODOR	NDIAYENE PENDAO	426	167	0	195	7	0	2076	59	5	178	25	0	5	0%	0%	100%	0%	
		NIANDANE	1312	216	0	348	68	0	2132	167	0	202	14	1	1	0%	0%	0%	100%	
MATAM	MATAM	NABADJI	1773	329	0	274	90	0	2017	276	14	126	5	0	14	0%	0%	100%	0%	
		SADEL	638	52	0	243	50	1	2335	97	2	81	5	0	3	0%	33%	67%	0%	
LOUGA	LINGUERE	BARKEDJI	1836	116	0	600	99	3	5017	297	19	641	24	0	22	0%	14%	86%	0%	
		WARKHOKH	639	122	0	213	75	2	1799	259	8	340	40	0	10	0%	20%	80%	0%	
KAOLACK	NDOFFANE	KOUTAL	1698	279	2	527	130	11	3648	335	35	177	2	0	48	4%	23%	73%	0%	
		KEUR SOCE	1549	188	0	397	99	5	2212	213	20	449	4	2	27	0%	19%	74%	7%	
DIOURBEL	DIOURBEL	KEUR MBAYE SARR	7527	1833	90	3086	1553	350	13549	5927	1940	1235	80	14	2394	4%	15%	81%	1%	
		GADE ESCALE	1002	71	0	325	66	0	1748	175	16	235	10	0	16	0%	0%	100%	0%	
DAKAR	PIKINE	GUINAW RAIL NORD	5513	726	4	1967	351	5	6888	552	39	864	15	1	49	8%	10%	80%	2%	
		DEGGO	10436	1416	6	2962	769	9	12846	2092	156	1060	22	1	172	3%	5%	91%	1%	
	GUEDEAWAYE	DAROURAKHMANE	3751	149	1	1362	93	2	5234	225	14	137	18	3	20	5%	10%	70%	15%	
		HAMO 5	5600	377	2	1575	268	4	6201	469	8	922	37	0	14	14%	29%	57%	0%	
	MBAO	THIAROYE GARE	3957	224	5	986	137	7	3719	173	17	418	10	0	29	17%	24%	59%	0%	
		THIAROYE SUR MER	4832	1384	7	1549	494	3	4711	998	58	1384	46	0	68	10%	4%	85%	0%	
TAMBA	BAKEL	GABOU	1560	82	13	1118	147	46	8872	719	351	350	36	12	422	3%	11%	83%	3%	
		MOUDERY	1025	284	1	799	206	0	4221	504	7	366	30	0	8	13%	0%	88%	0%	
KEDOUGOU	KEDOUGOU	BANDAFASSI	865	298	54	401	253	132	2210	1044	546	245	59	33	765	7%	17%	71%	4%	
		TOMBORONKOTO	1933	836	237	799	520	361	3190	1257	757	298	121	79	1434	17%	25%	53%	6%	
ZIGUINCHOR	DIOULOLOU	KAFOUNTINE	3767	1938	11	787	235	8	5691	1089	99	603	56	0	118	9%	7%	84%	0%	
		DAROU KHAIRI	729	129	0	184	28	0	753	64	3	45	2	0	3	0%	0%	100%	0%	
																				SUD SUD-EST

REGIONS	DISTRICTS	SITES	Nombre Total de cas vus (toutes affections confondues) (C)	* Nombre Total de cas Suspects de paludisme (A)	Nombre total de Tests (TDR) réalisés (B)	Nombre de cas de paludisme confirmés (P)	Total Cas Suspects / Total Consultants (A) / (C)	Taux de Réalisation des TDR (B) / (A)	Taux de Positivité (P) / (B)	CUMUL à	ZONES
ST-LOUIS	RICHARD TOLL	GNINTH	4 641	604	604	2	13%	100%	0%	S37	NORD
		ROSS BETHIO	7 135	589	589	8	8%	100%	1%	S37	
	PODOR	NDIAYENE PENDAO	2 875	258	258	5	9%	100%	2%	S43	
		NIANDANE	3 994	465	465	1	12%	100%	0%	S43	
MATAM	MATAM	NABADJI	4 190	700	700	14	17%	100%	2%	S43	
		SADEL	3 297	204	204	3	6%	100%	1%	S43	
LOUGA	LINGUERE	BARKEDJI	8 094	536	536	22	7%	100%	4%	S43	
		WARKHOKH	2 991	496	496	10	17%	100%	2%	S43	
KAOLACK	NDOFFANE	KOUTAL	6 050	746	746	48	12%	100%	6%	S43	CENTRE
		KEUR SOCE	4 607	504	504	27	11%	100%	5%	S43	
DIOURBEL	DIOURBEL	Keur S MBAYE SARR	25 397	9 393	9 393	2 394	37%	100%	25%	S43	
		GADE ESCALE	3 310	322	322	16	10%	100%	5%	S43	
DAKAR	PIKINE	GUINAW RAIL NORD	15 232	1 644	1 644	49	11%	100%	3%	S43	OUEST
		DEGGO	27 304	4 299	4 299	172	16%	100%	4%	S43	
	GUEDIAWAYE	DAROURAKHMANE	10 484	485	485	20	5%	100%	4%	S43	
		HAMO 5	14 298	1 151	1 151	14	8%	100%	1%	S43	
	MBAO	THIAROYE GARE	9 080	544	544	29	6%	100%	5%	S43	
		THIAROYE SUR MER	12 476	2 922	2 918	68	23%	100%	2%	S43	
TAMBA	BAKEL	GABOU	11 900	984	984	422	8%	100%	43%	S43	SUD SUD-EST
		MOUDERY	6 411	1 024	1 024	8	16%	100%	1%	S43	
KEDOUGOU	KEDOUGOU	BANDAFASSI	3721	1654	1654	765	44%	100%	46%	S43	
		TOMBORONKOTO	6220	2734	2734	1434	44%	100%	52%	S43	
ZIGUINCHOR	DIOULOLOU	KAFOUNTINE	10848	3318	3318	118	31%	100%	4%	S43	
		DAROU KHAIRI	1711	223	223	3	13%	100%	1%	S43	

NA = Non Appliquée

ZONES	Cumul à Sem 43 : Niveau des indicateurs par zone								
	Taux de réalisation des tests	Total Cas	% des Moins de 5 ans	% des 5 - 10 ans	% des Plus de 10 ans	% des Femmes Enceinte	Cas suspects / Consultants	% Positivité des tests	Morbidité proportionnelle
Nord	100%	65	0%	16%	71%	13%	10%	2%	0%
Centre	100%	2485	2%	14%	82%	2%	28%	23%	6%
Ouest	100%	352	10%	14%	74%	3%	12%	3%	0%
Sud Sud-Est	100%	2750	8%	10%	80%	2%	24%	28%	7%

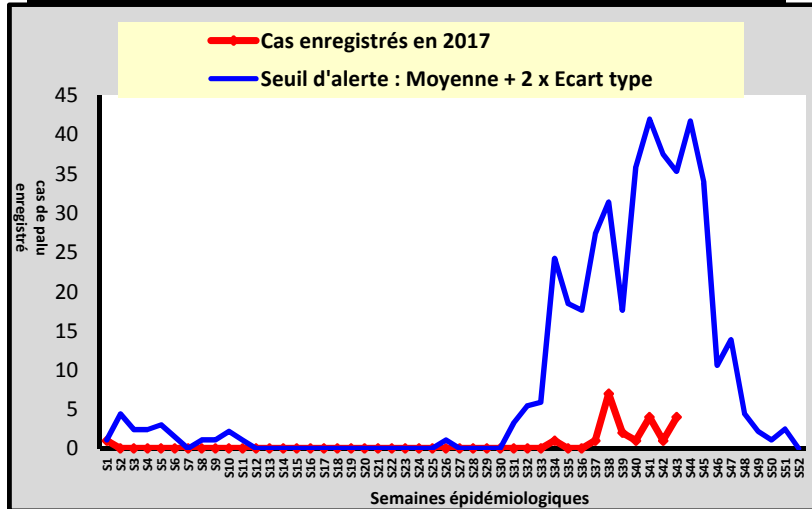


Suivi du seuil d'alerte par SITE à la semaine 43 _ 2017

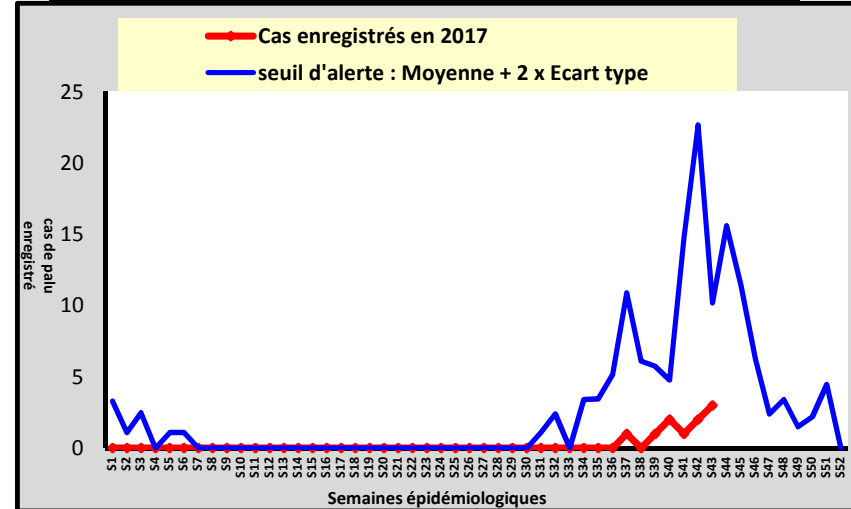
DISTRICT SANITAIRE DE LINGUERE

Seuil d'alerte calculé sur une période de 5 ans (2012 - 2016)

Poste de santé de BARKEDJI

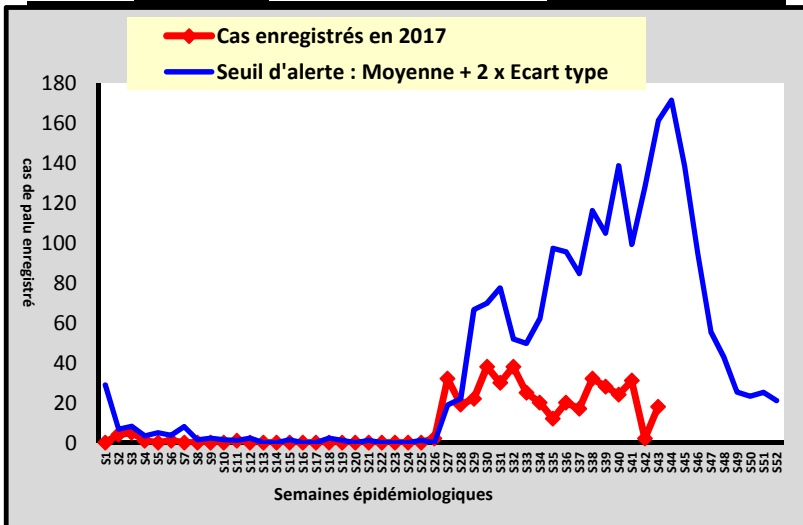


Poste de santé de WARKHOKH

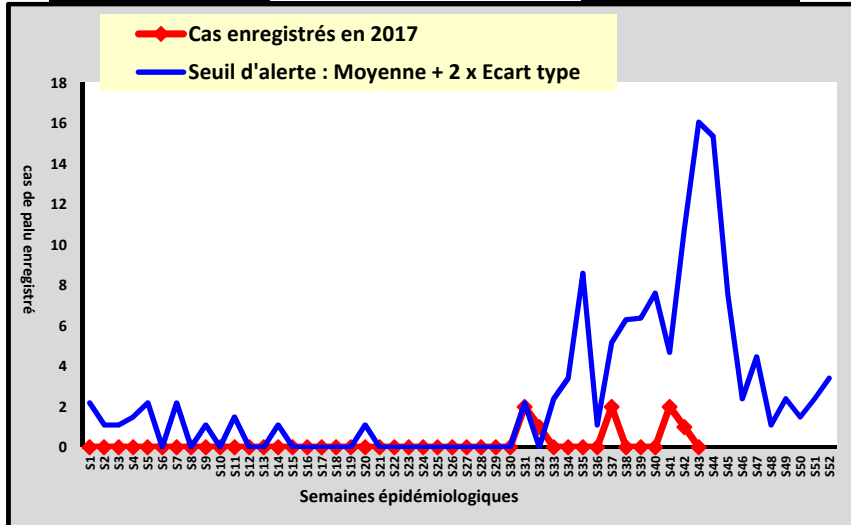


DISTRICT SANITAIRE DE BAKEL

Poste de santé de GABOU



Poste de santé de MOUDERY



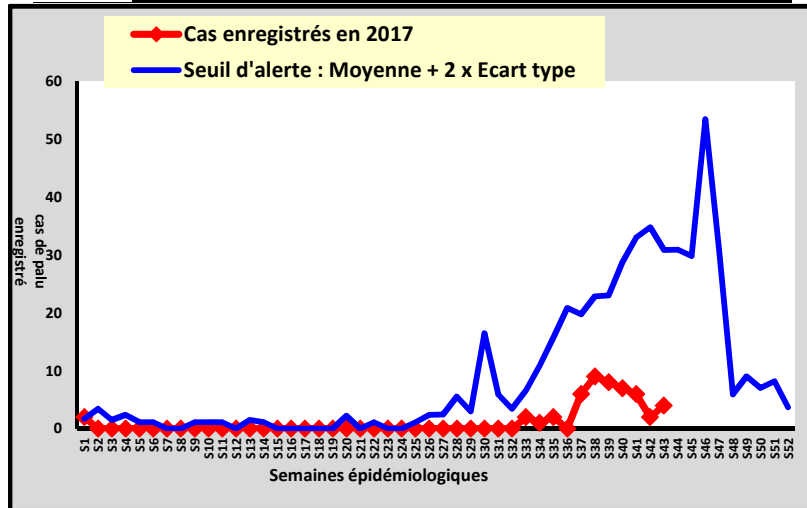


DISTRICT SANITAIRE DE PIKINE

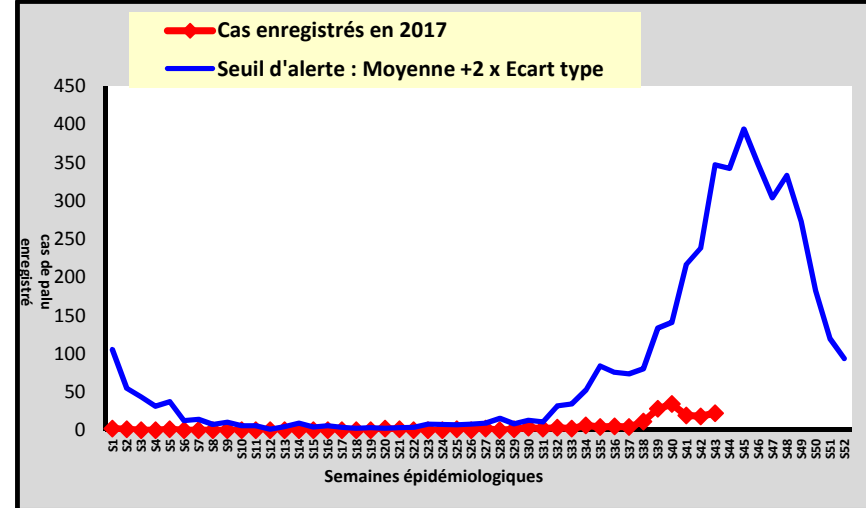
Seuil d'alerte calculé sur une période de 5 ans



Poste de santé de GUINAW RAIL NORD



Poste de santé de DEGGO

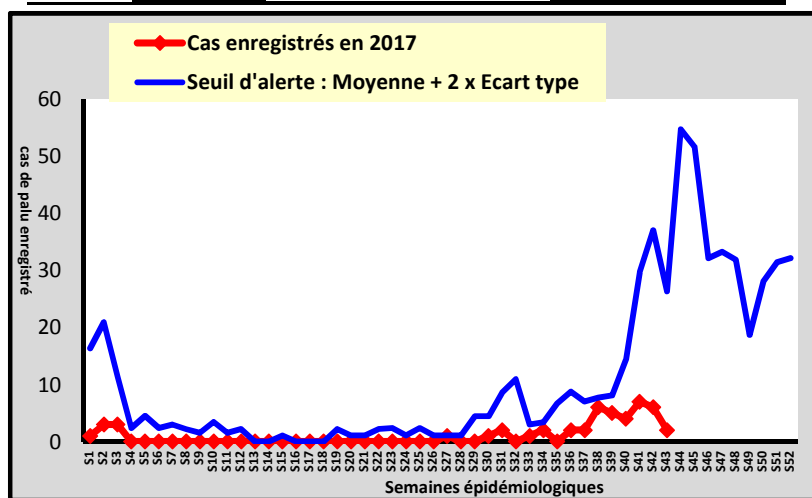


DISTRICT SANITAIRE DE NDOFFANE

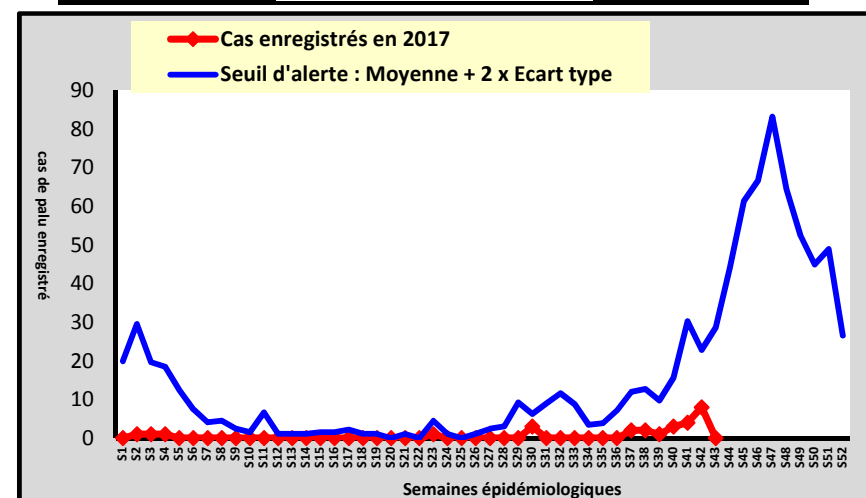
Seuil d'alerte calculé sur une période de 5 ans



Poste de santé de KOUTAL



Poste de santé de KEUR SOCE



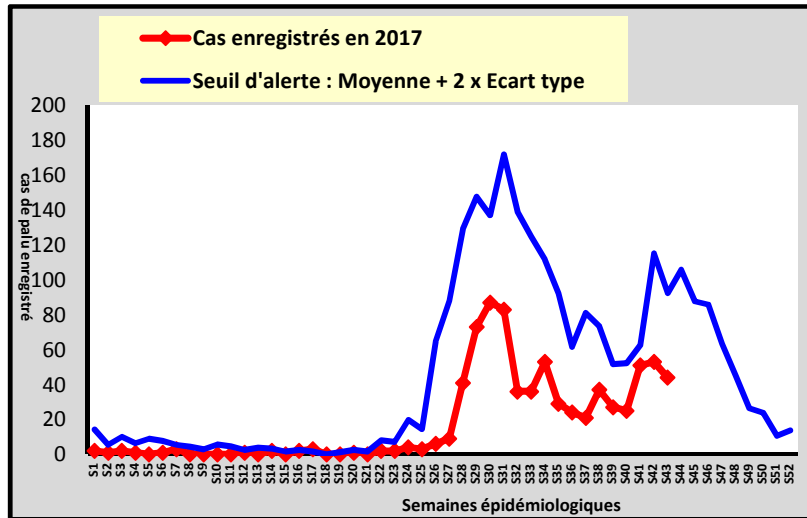


DISTRICT SANITAIRE DE KEDOUGOU

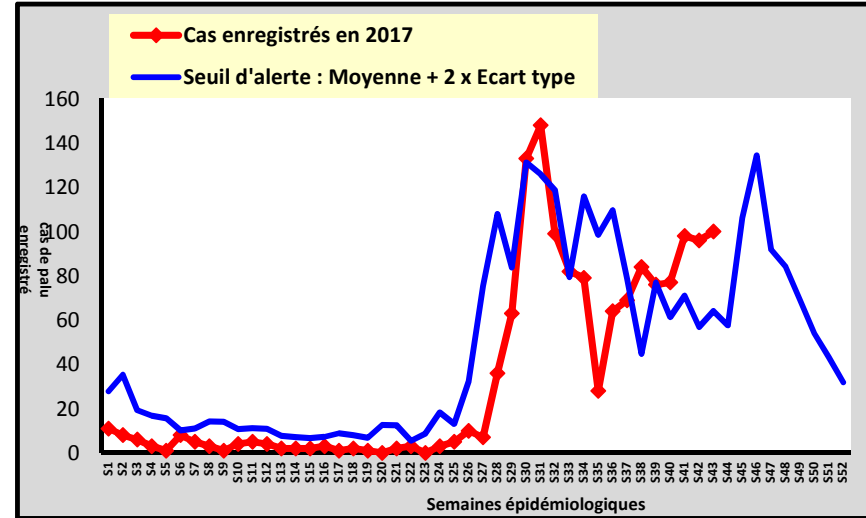
Seuil d'alerte calculé sur une période de 5 ans



Poste de santé de BANDAFASSI



Poste de santé de TOMBORONKOTO

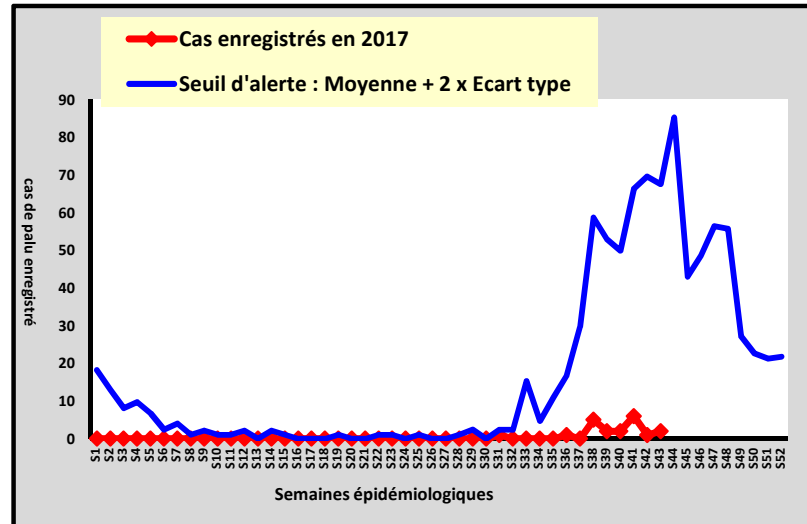


DISTRICT SANITAIRE DE GUEDIAWAYE

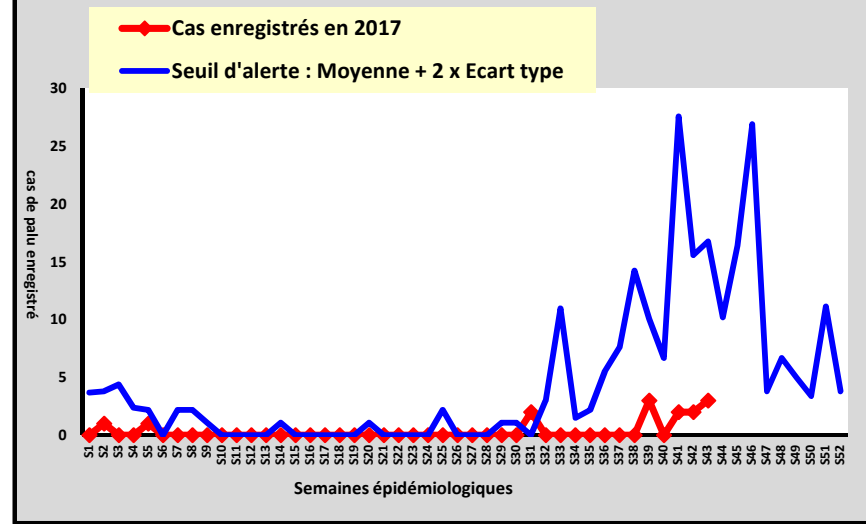
Seuil d'alerte calculé sur une période de 5 ans



Poste de santé de DAROURAHMANE



Poste de santé de HAMO 5



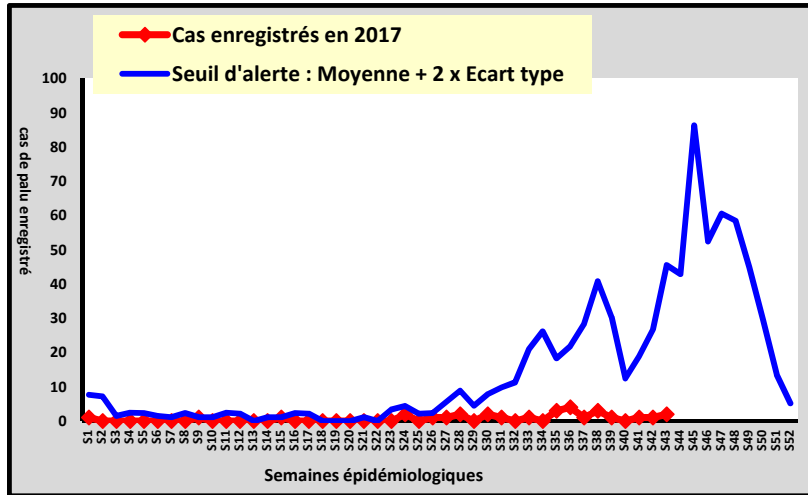


DISTRICT SANITAIRE DE MBAO

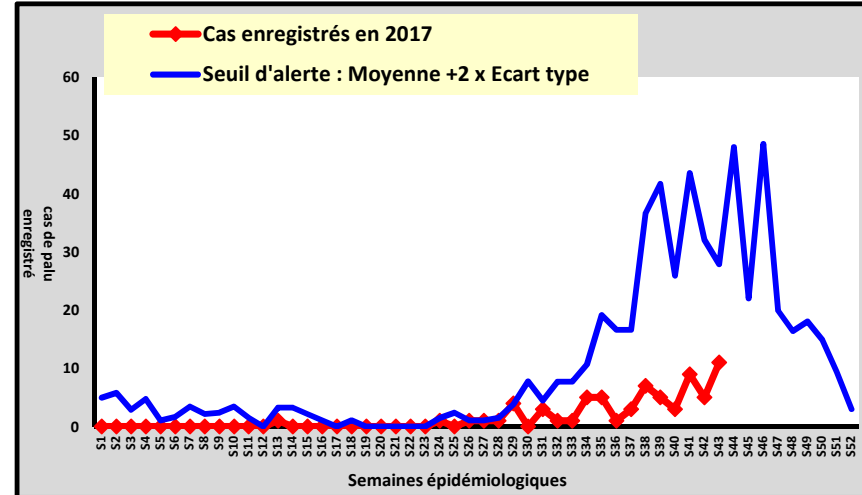
Seuil d'alerte calculé sur une période de 5 ans



Poste de santé de THIAROYE GARE



Poste de santé de THIAROYE SUR MER

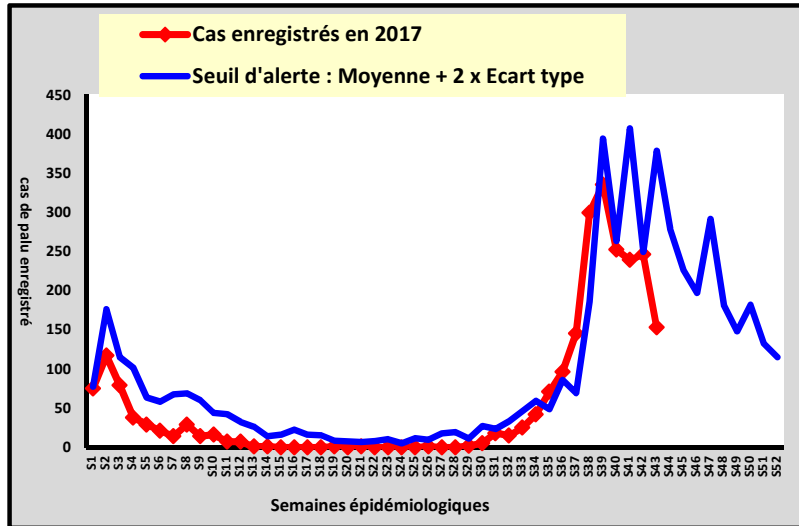


DISTRICT SANITAIRE DE DIORBEL

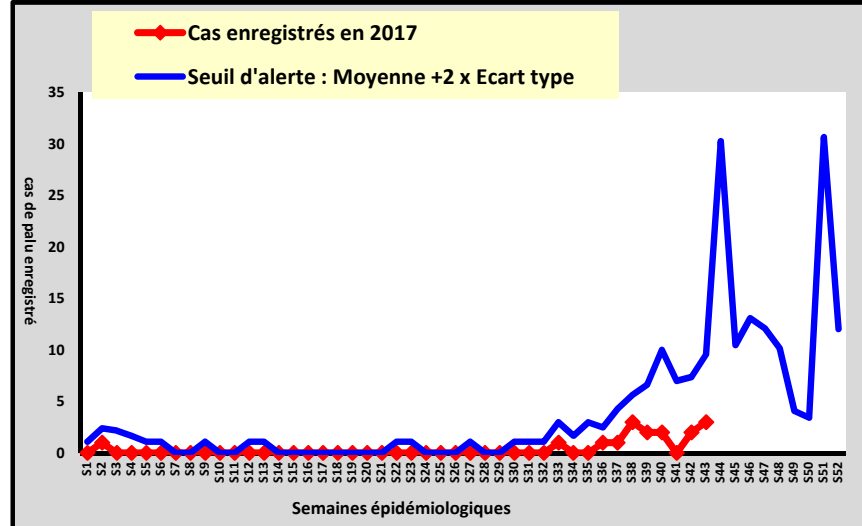
Seuil d'alerte calculé sur une période de 5 ans



Poste de santé de KEUR S. MBAYE SARR

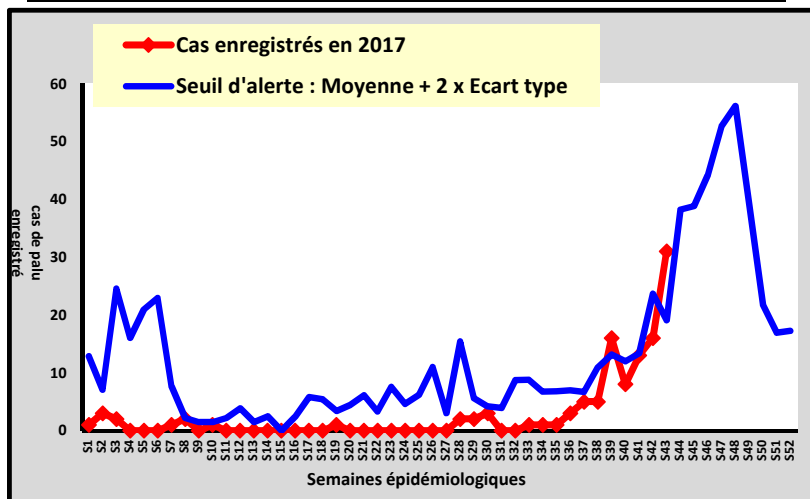


Poste de santé de GADE ESCALE

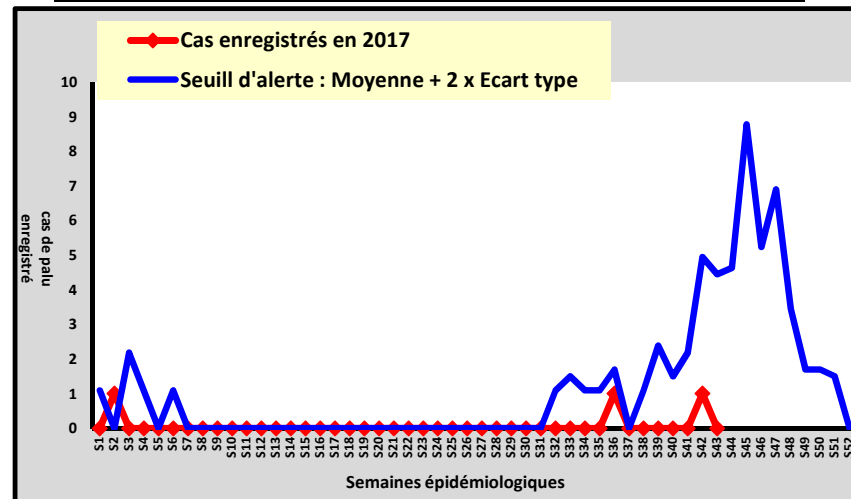




Poste de santé de KAFOUNTINE



Poste de santé de DAROU KHAIRI



Dépassement de seuil dans le site de KAFOUNTINE district de Diouloulou durant la semaine 43

District de Diouloulou : Site de KAFOUNTINE

Ce site avait enregistré **31 Cas** durant la **Sem43** (contre 19 comme seuil) dépassant ainsi le seuil d'alerte. La documentation réalisée a donné les résultats ci-dessous :

- 11 cas autochtones n'utilisant ou ne disposant pas de MILDA.
- 1 cas avec notion de voyage.
- 19 cas Hors zones.

Dépassement de seuil dans le site de Tomboronkoto district de Kédougou durant la semaine 42

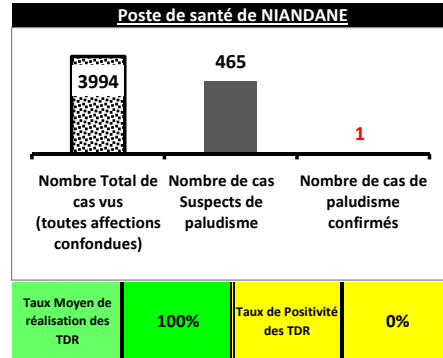
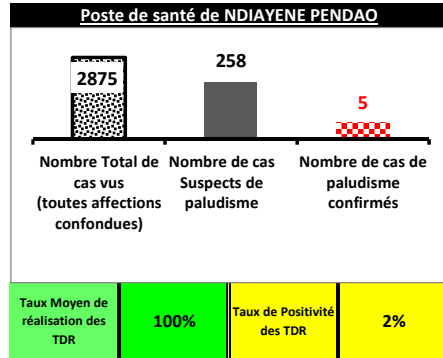
District de Diouloulou : Site de TOMBORONKOTO

Ce site a enregistré **96 Cas** (contre 57 comme seuil) durant la **Sem42** dépassant ainsi le seuil d'alerte. La documentation réalisée a donné les résultats ci-dessous :

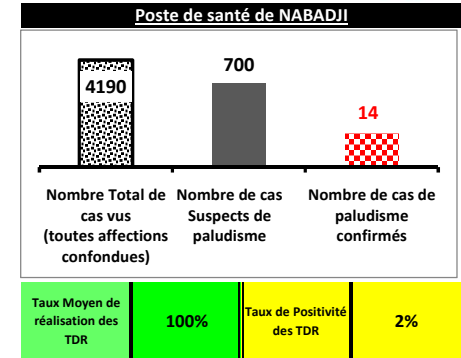
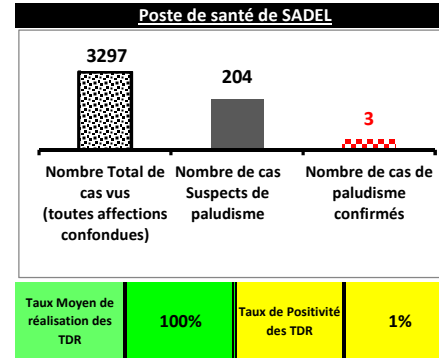
- 48 cas autochtones n'utilisant ou ne disposant pas de MILDA.
- 48 cas Hors zones.



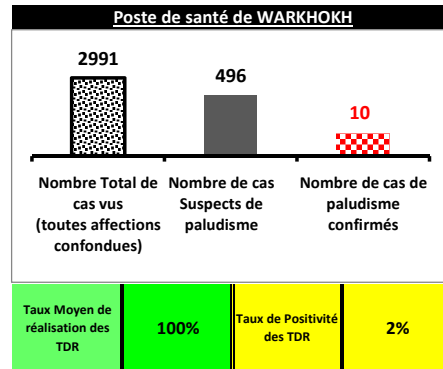
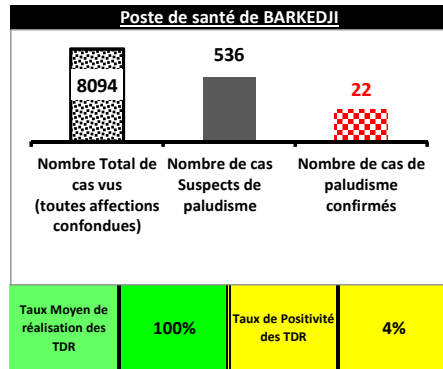
DISTRICT SANITAIRE DE PODOR



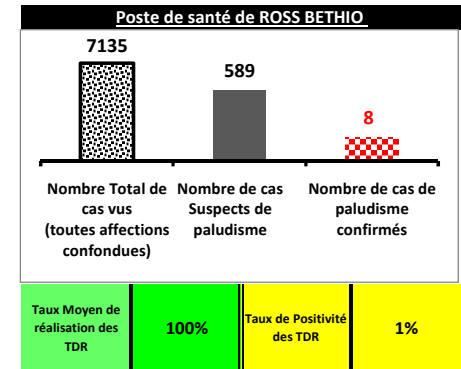
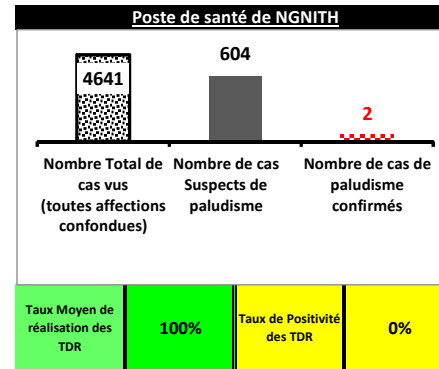
DISTRICT SANITAIRE DE MATAM



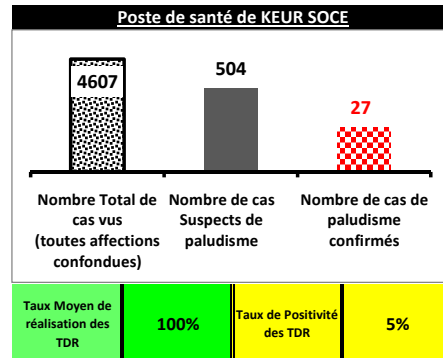
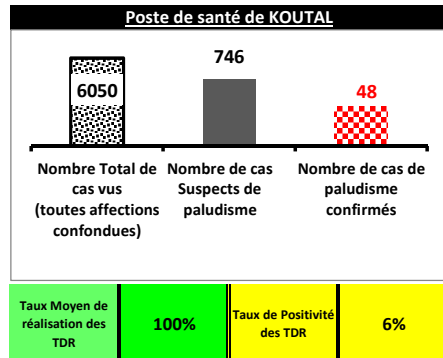
DISTRICT SANITAIRE DE LINGUERE



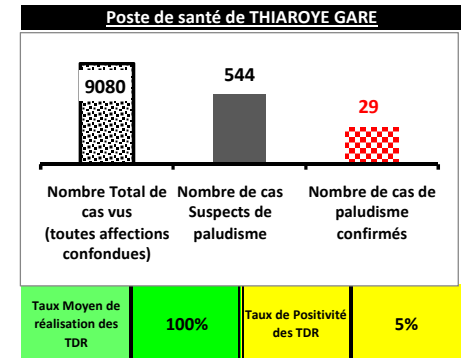
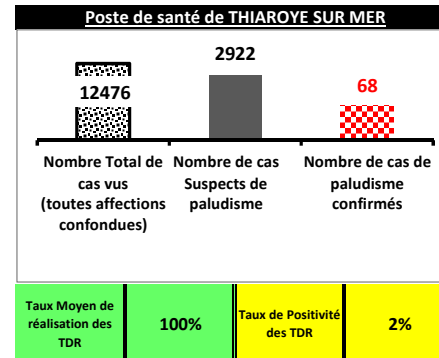
DISTRICT SANITAIRE DE RICHARD TOLL



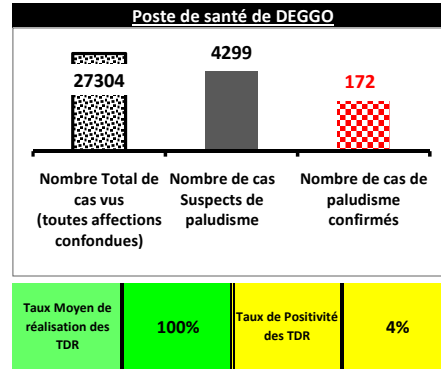
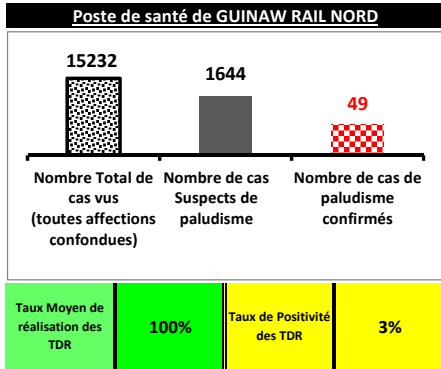
DISTRICT SANITAIRE DE NDOFFANE



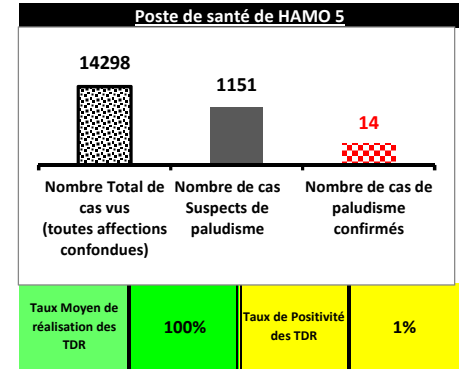
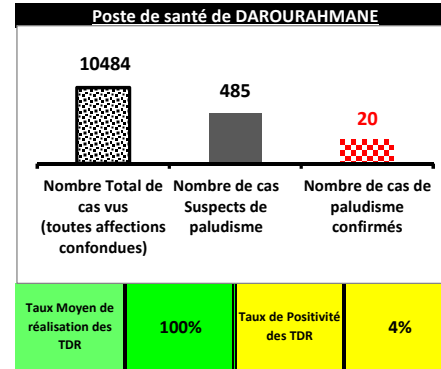
DISTRICT SANITAIRE DE MBAO



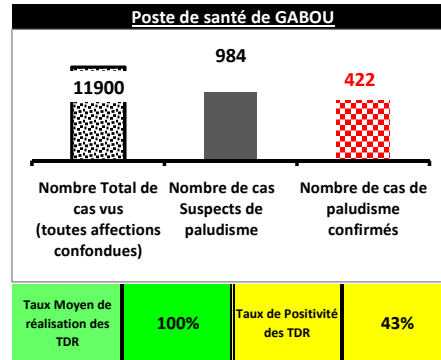

DISTRICT SANITAIRE DE PIKINE



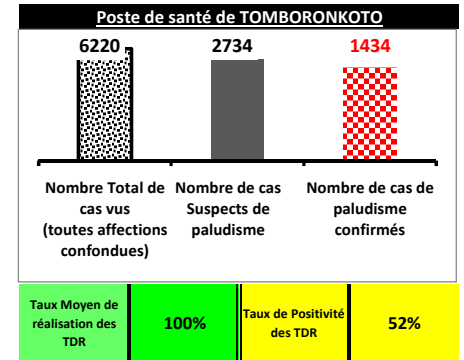
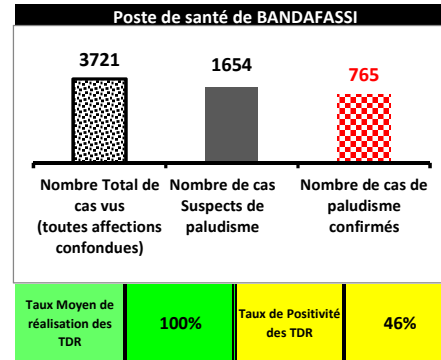
DISTRICT SANITAIRE DE GUEDEAWAYE



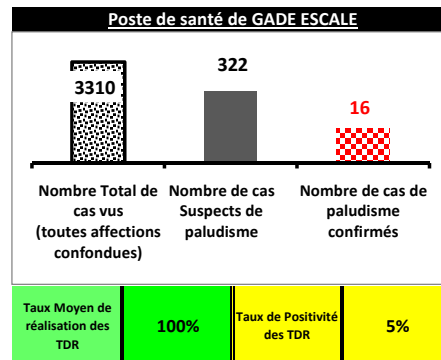
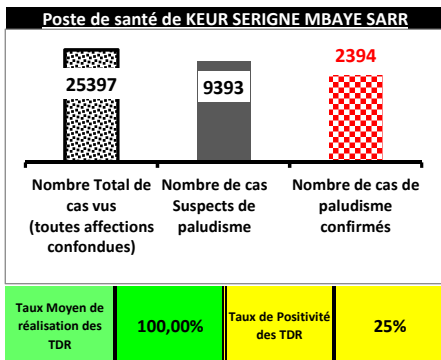
DISTRICT SANITAIRE DE BAKEL



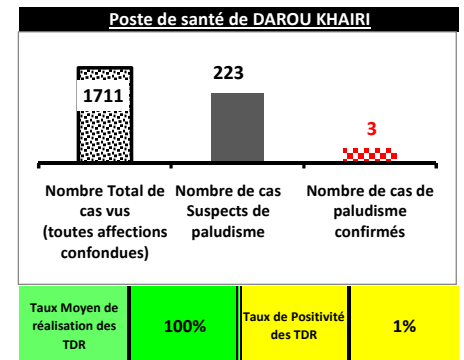
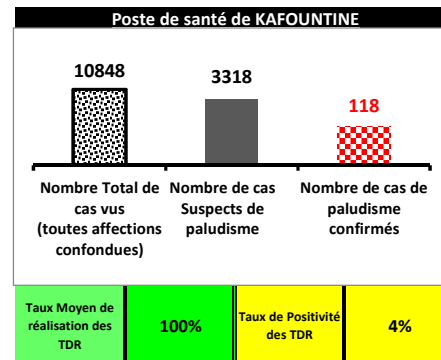
DISTRICT SANITAIRE DE KEDOUGOU



DISTRICT SANITAIRE DE DIOURBEL



DISTRICT SANITAIRE DE DIOULOULOU



Indicateur de performance pour le "Taux Moyen de réalisation des TDR"

Taux de moyen de réalisation TDR inférieur à 80%

Taux de moyen de réalisation TDR compris entre 80% et 99%

NA Cas Suspect = zéro

Taux moyen de réalisation des TDR = 100%

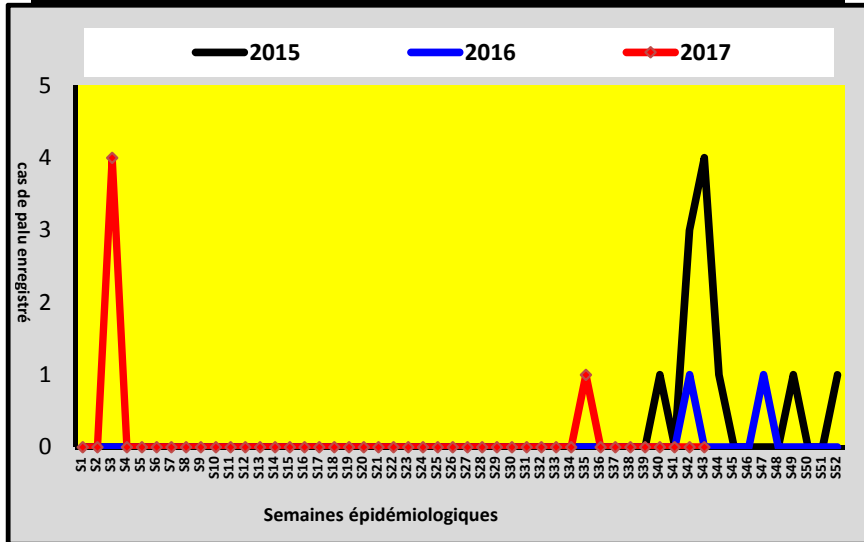


Evolution comparée des CAS de Paludime enregistrés par SITE à la semaine 43 de 2015 à 2017

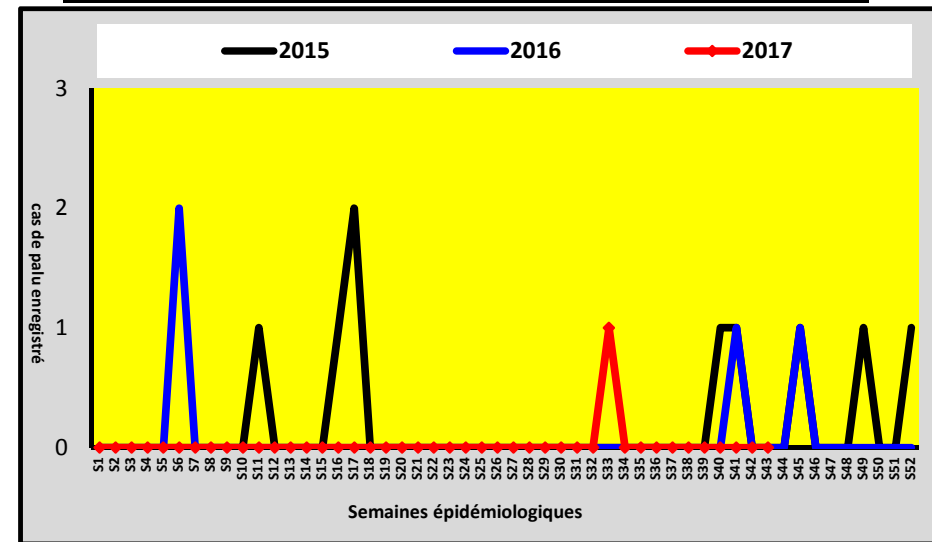


DISTRICT SANITAIRE DE PODOR

Poste de santé de NDIAYENE PENDAO

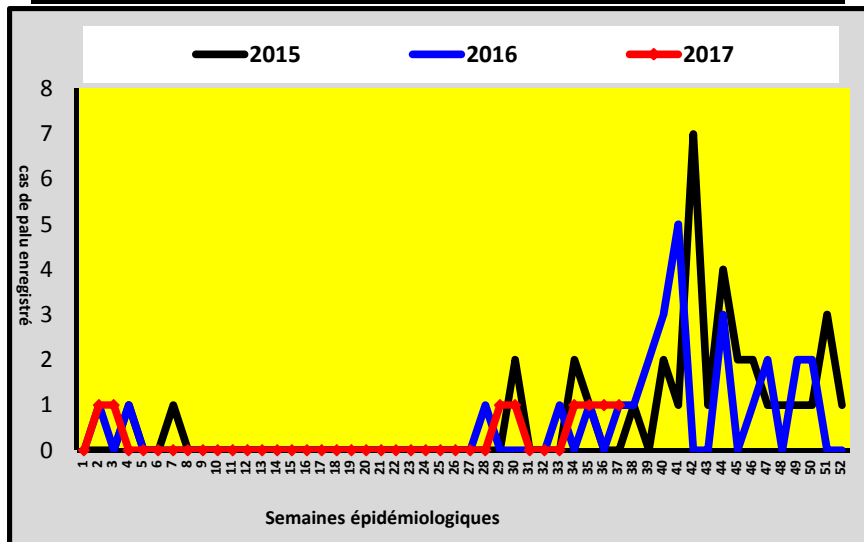


Poste de santé de NIANDANE

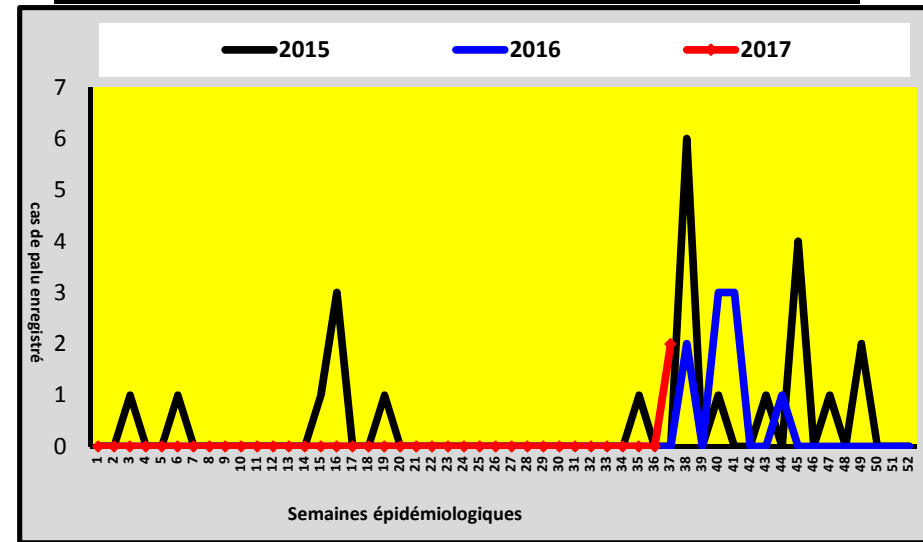


DISTRICT SANITAIRE DE RICHARD TOLL

Poste de santé de ROSS BETHIO



Poste de santé de NGNITH

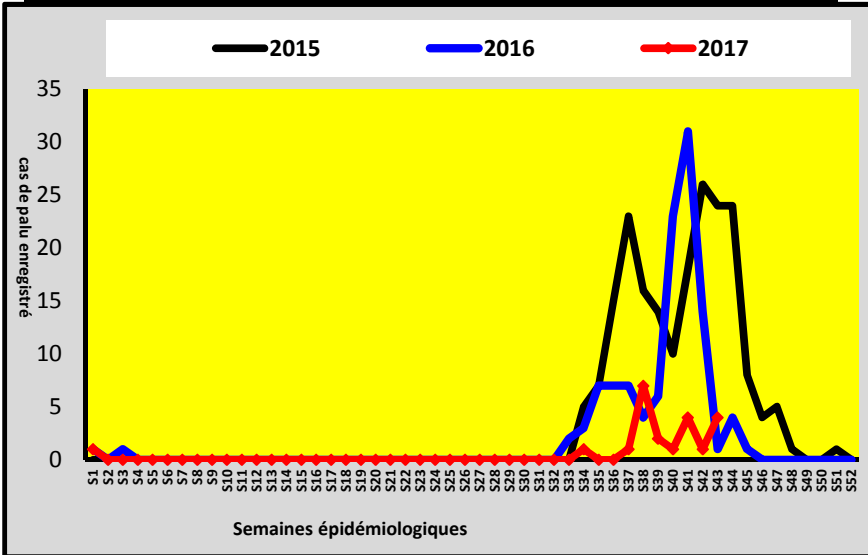




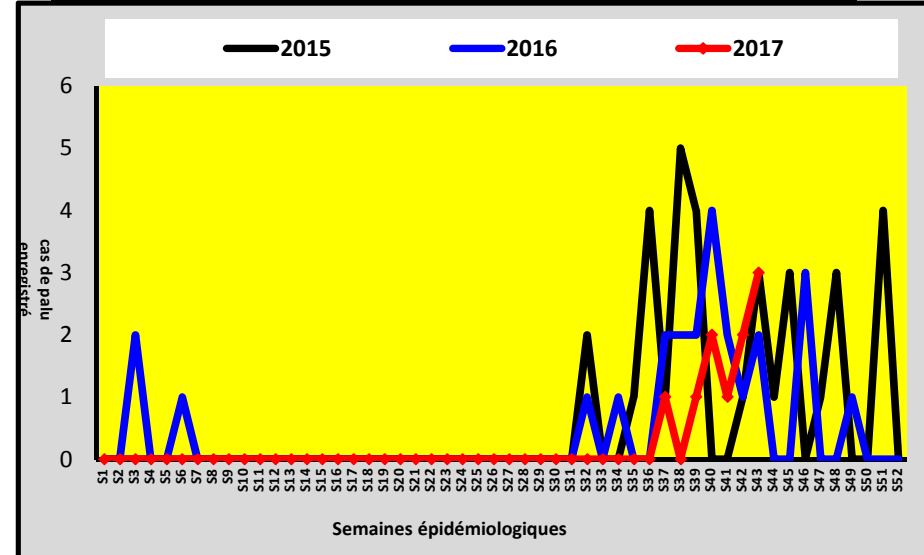
DISTRICT SANITAIRE DE LINGUERE



Poste de santé de BARKEDJI



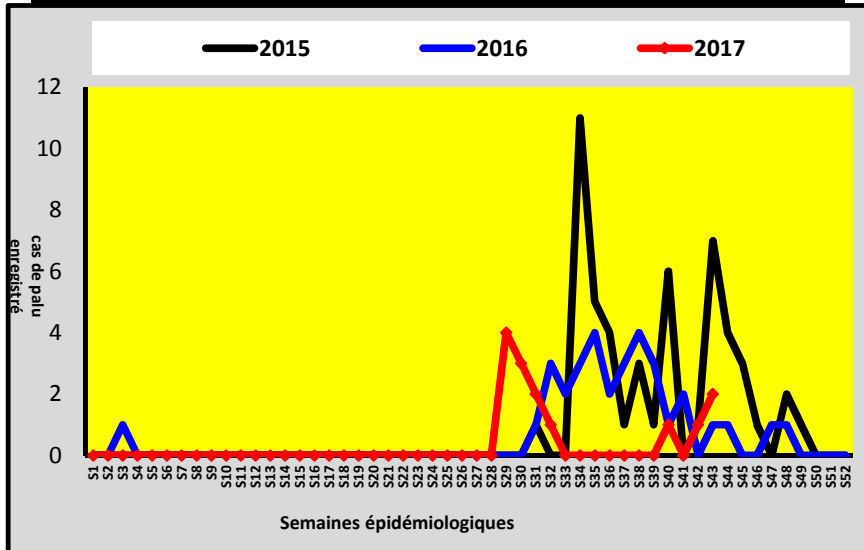
Poste de santé de WARKHOKH



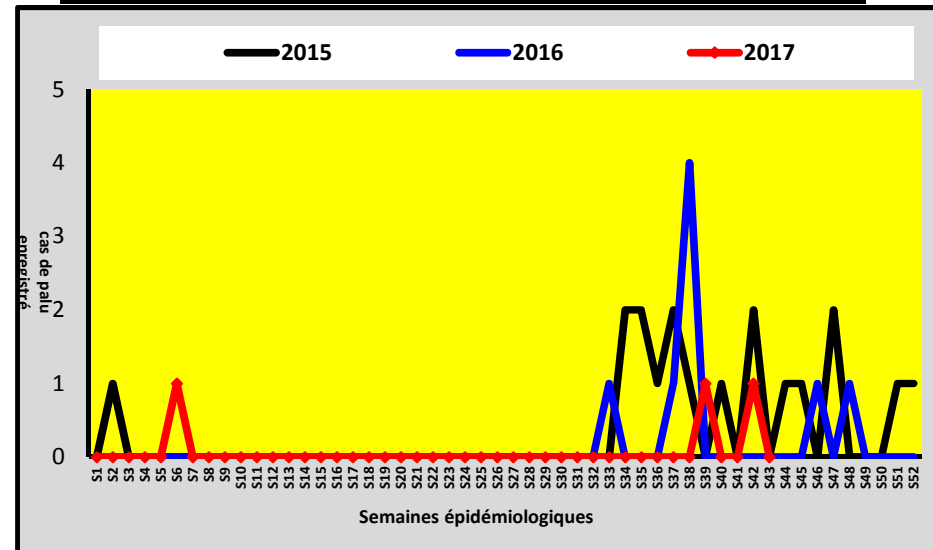
DISTRICT SANITAIRE DE MATAM



Poste de santé de NABADJI



Poste de santé de SADEL

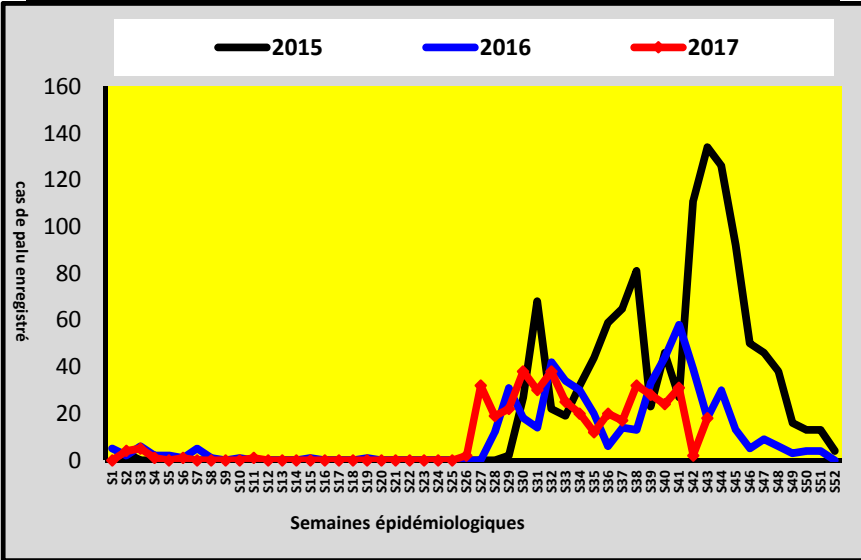




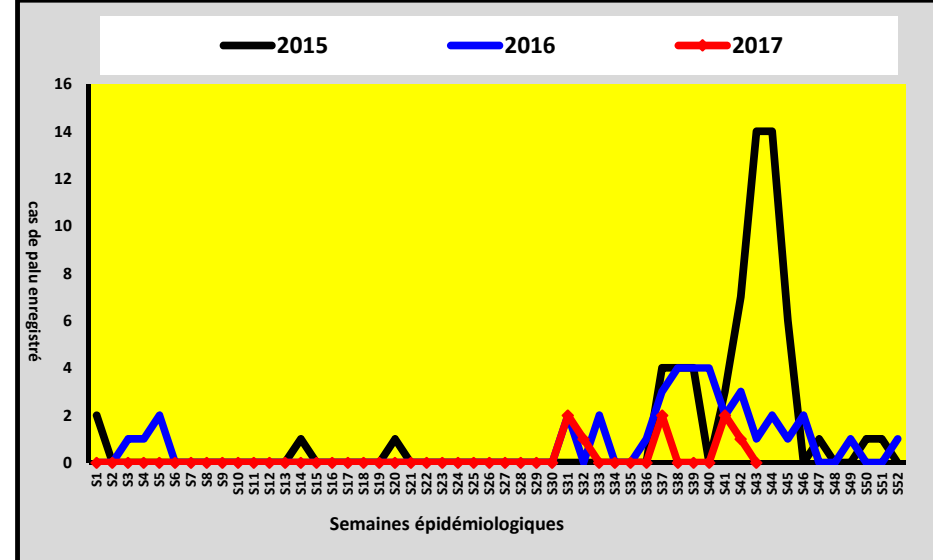
DISTRICT SANITAIRE DE BAKEL



Poste de santé de GABOU



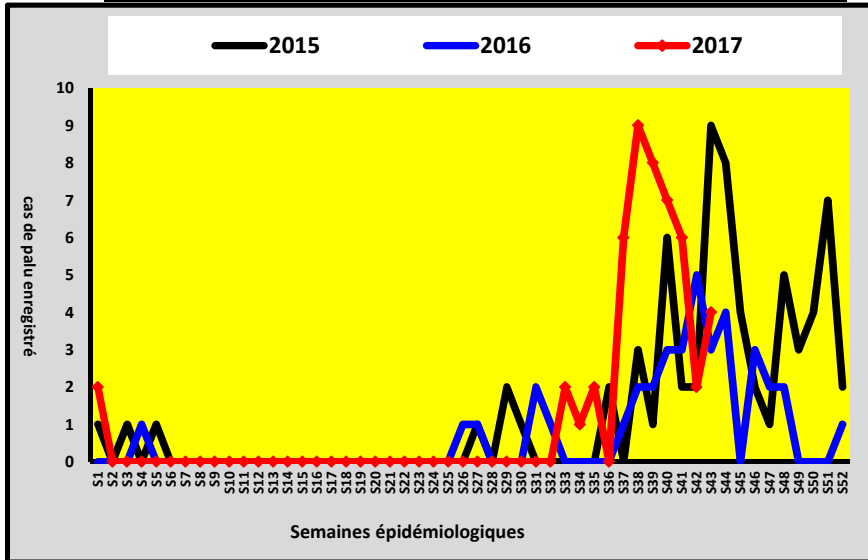
Poste de santé de MOUDERY



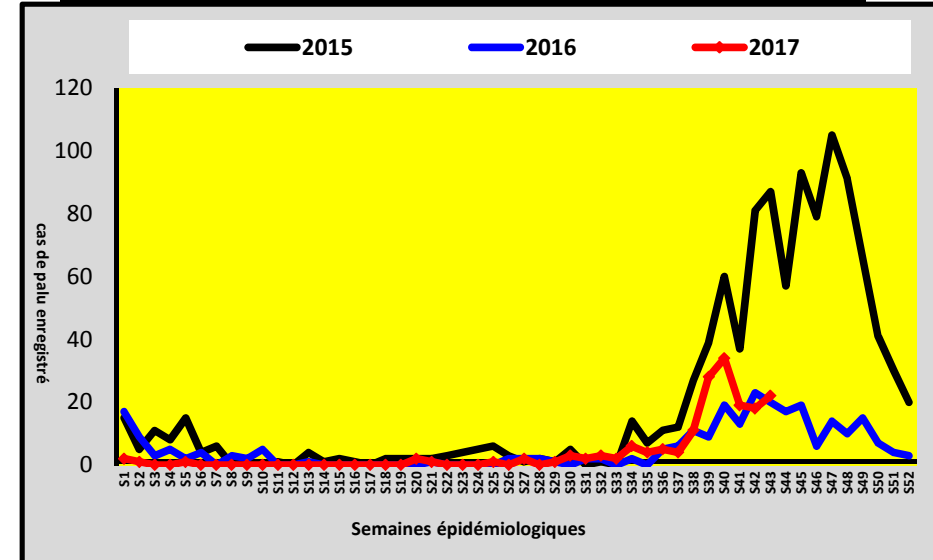
DISTRICT SANITAIRE DE PIKINE



Poste de santé de GUINAW RAIL NORD



Poste de santé de DEGGO

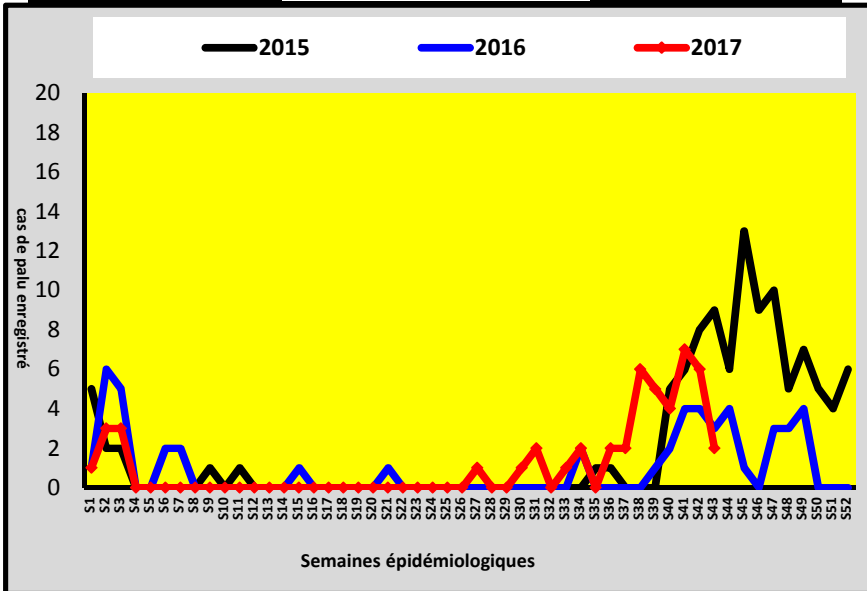




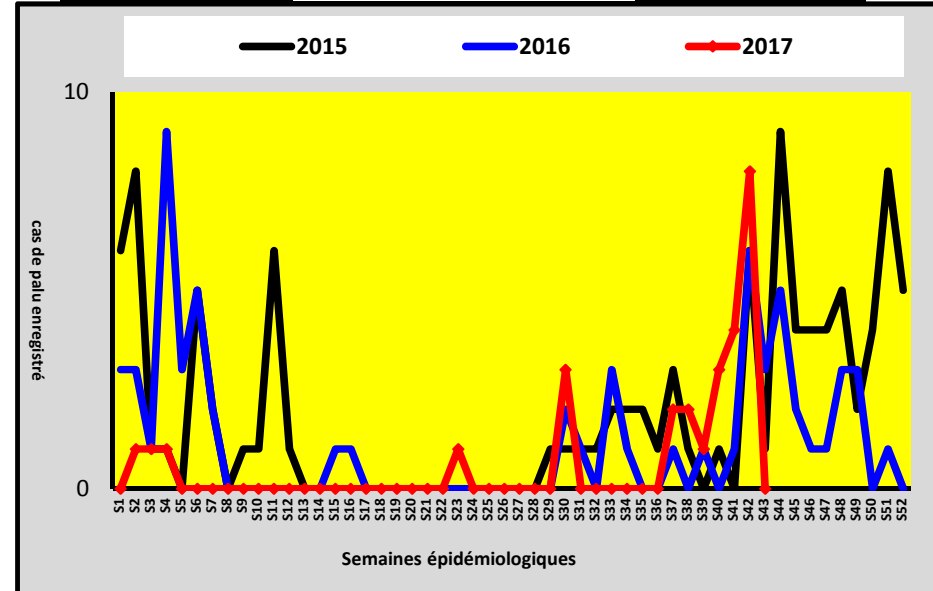
DISTRICT SANITAIRE DE NDOFFANE



Poste de santé de KOUTAL



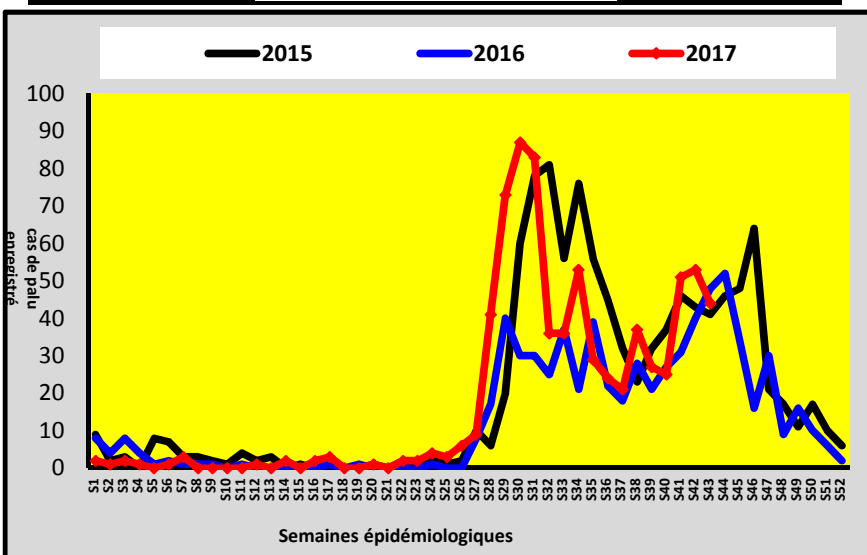
Poste de santé de KEUR SOCE



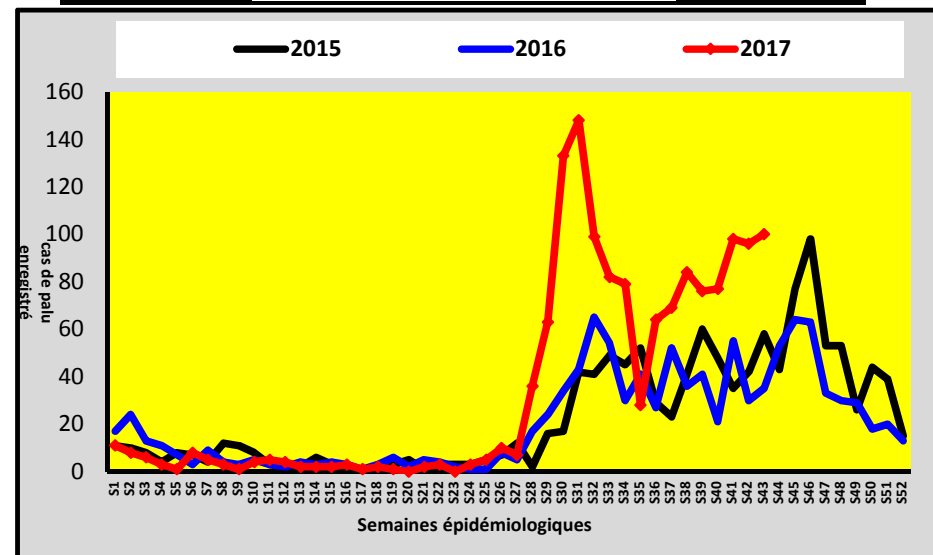
DISTRICT SANITAIRE DE KEDOUGOU



Poste de santé de BANDAFASSI



Poste de santé de TOMBORONKOTO

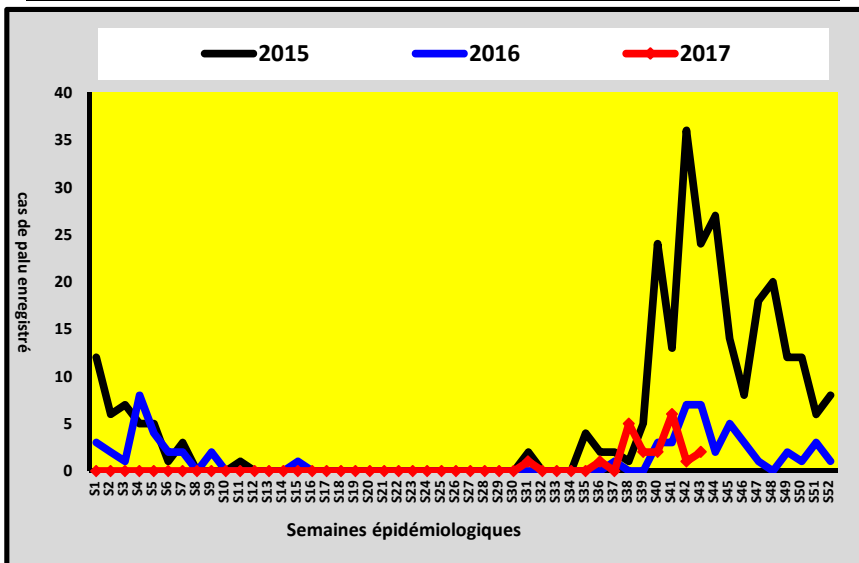




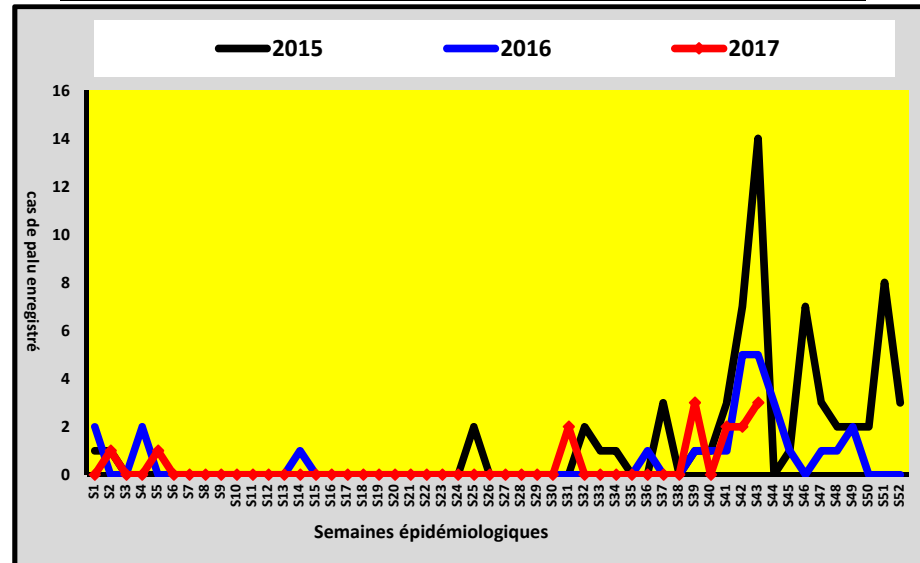
DISTRICT SANITAIRE DE GUEDEAWAYE



Poste de santé de DAROURAHMANE



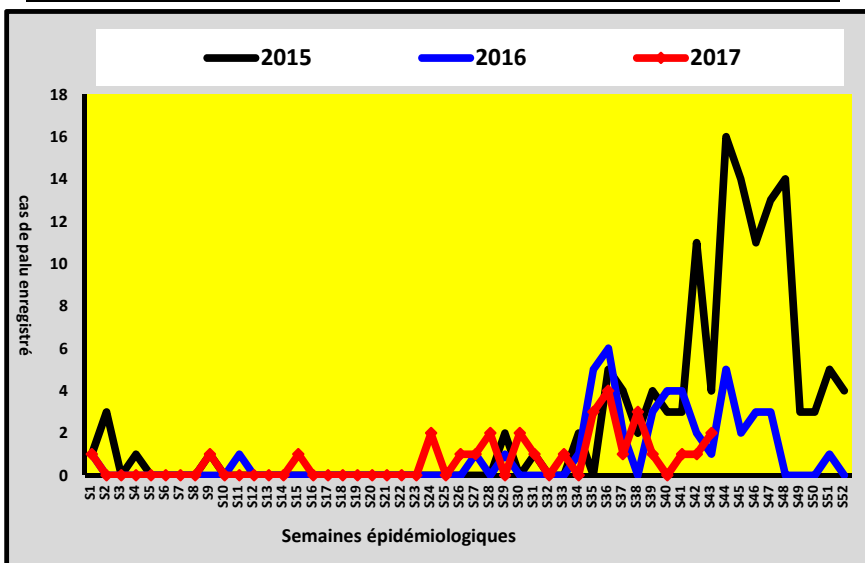
Poste de santé de HAMO 5



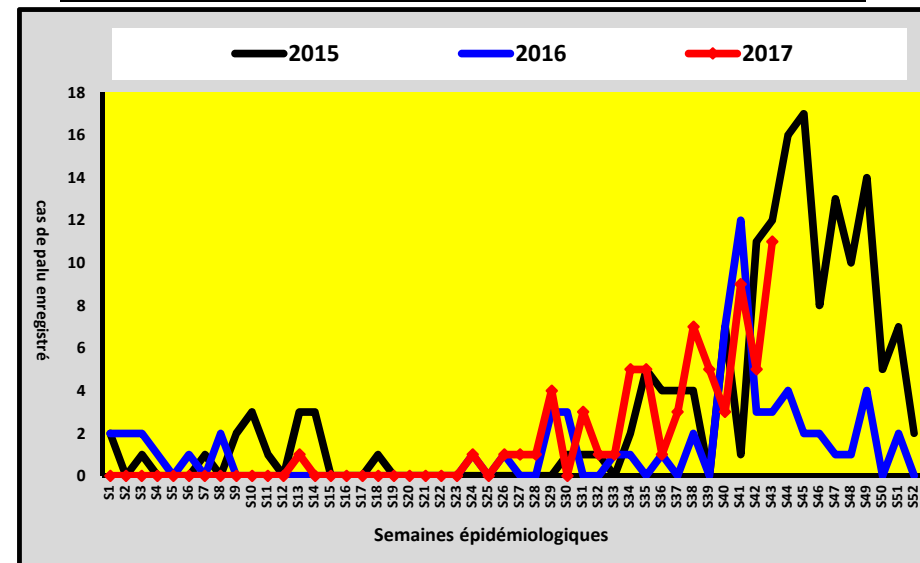
DISTRICT SANITAIRE DE MBAO



Poste de santé de THIAROYE GARE



Poste de santé de THIAROYE SUR MER

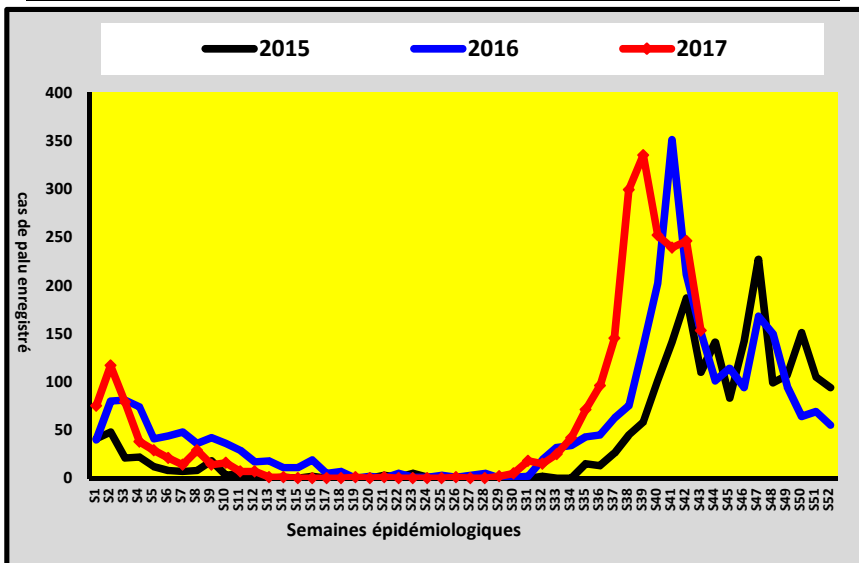




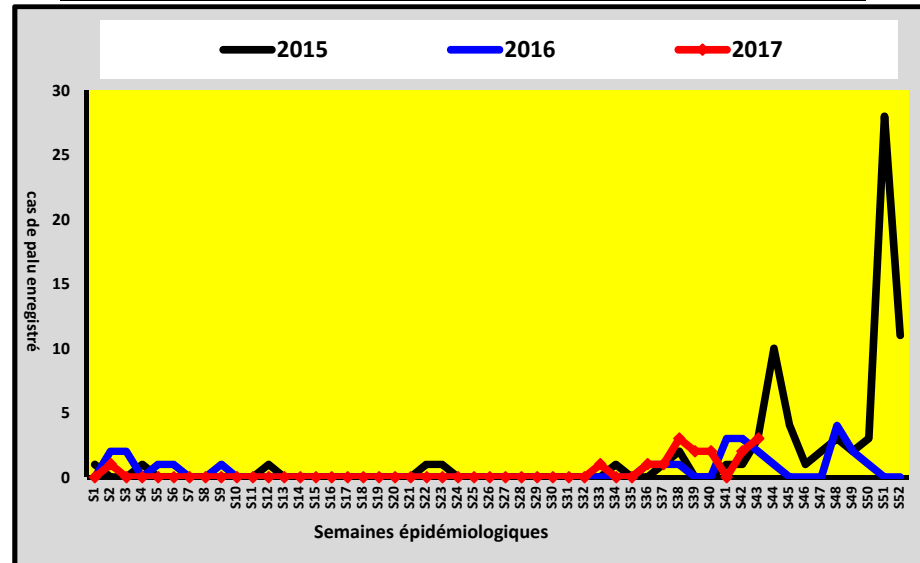
DISTRICT SANITAIRE DE DIOURBEL



Poste de santé de KEUR S. MBAYE SARR



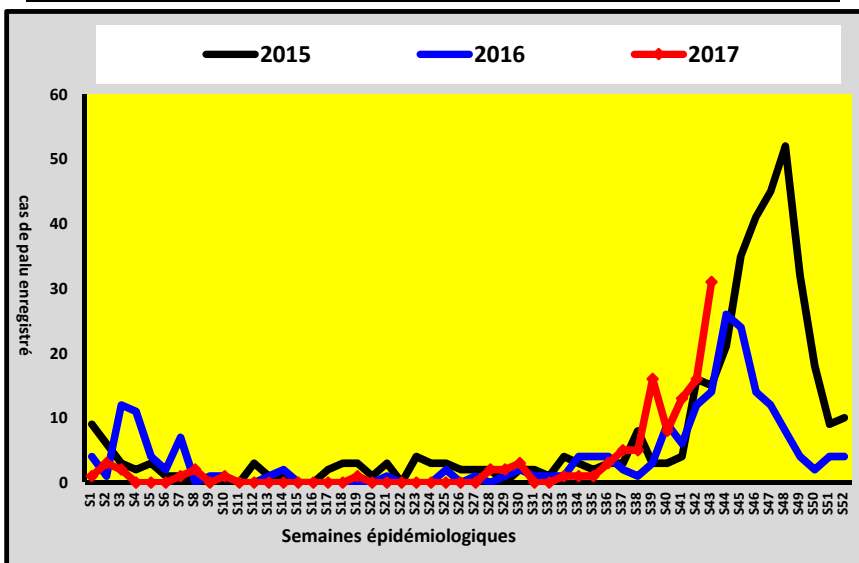
Poste de santé de GADE ESCALE



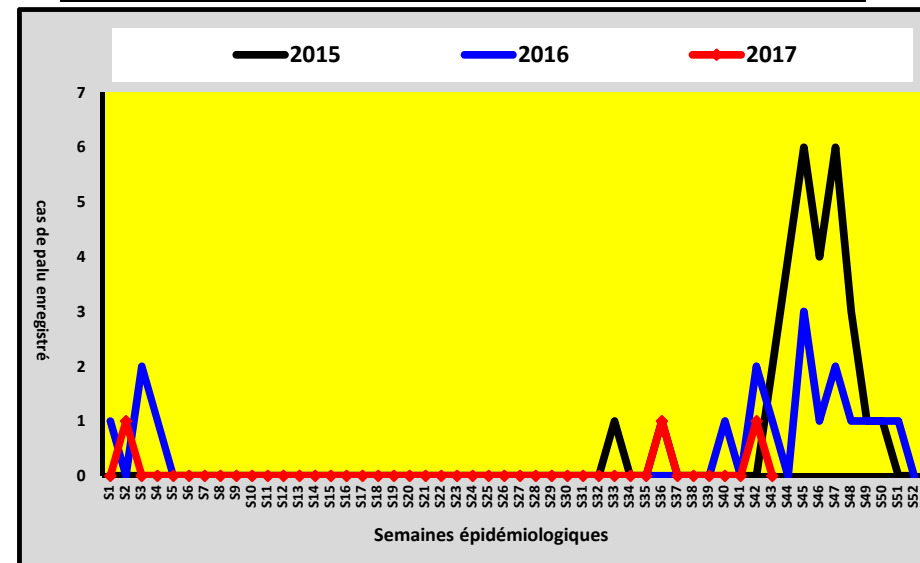
DISTRICT SANITAIRE DE DIOULOULOU



Poste de santé de KAFOUNTINE



Poste de santé de DAROU KHAIRI





Mise en œuvre dans 4 régions du Sénégal : Tamba, Kédougou, Kolda et Sédhiou.

Cibles : Enfants âgés de 3 mois à 120 mois

4 Passages Réalisés en 2016 : juillet, Fin Août, Octobre et Novembre

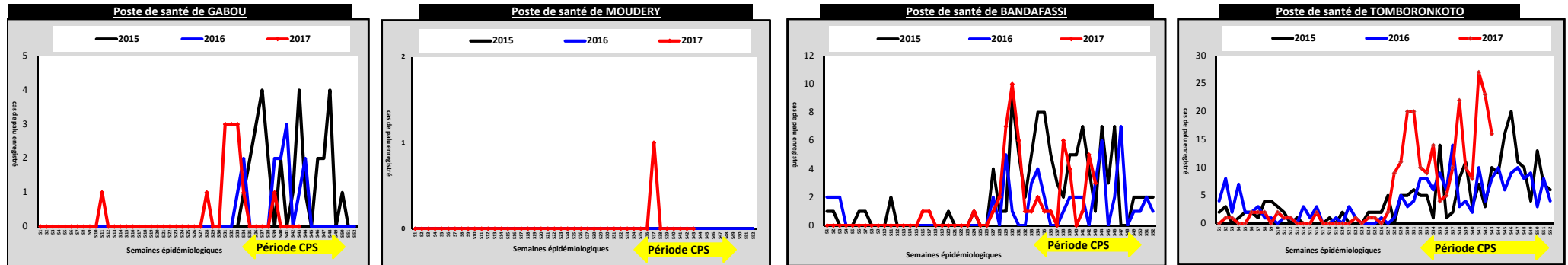
4 Passages prévus en 2017 : Fin Juillet, Août, Septembre et Octobre pour la Région de Kédougou (Sites Tomborokoto et Bandafassi).

3 Passages prévus en 2017 : Fin Août, Septembre et Octobre pour les régions de Tamba (Sites Moudery et Gabou), Kolda et Sédhiou.

Nombre de cas de paludisme enregistrés dans les sites des zones CPS à la Semaine 43_2017 : 23 au 29 Octobre 2017

Zones CPS			Enfants de - 5 Ans				Patients Agés de 5 ans à 10 Ans				Patients Agés de Plus de 10 Ans				TOTAL				
			Nombre Total de cas vus (toutes affections confondues)	* Nombre de cas Suspects de paludisme	Nombre de Tests (TDR) réalisés	Nombre de cas de paludisme confirmés	Nombre Total de cas vus (toutes affections confondues)	* Nombre de cas Suspects de paludisme	Nombre de Tests (TDR) réalisés	Nombre de cas de paludisme confirmés	Nombre Total de cas vus (toutes affections confondues)	* Nombre de cas Suspects de paludisme	Nombre de Tests (TDR) réalisés	Nombre de cas de paludisme confirmés	Nombre Total de cas vus (toutes affections confondues)	* Nombre de cas Suspects de paludisme (A)	Nombre de Tests (TDR) réalisés (B)	Nombre de cas de paludisme confirmés (P)	Pourcentage Cas chez les 0 - 10 Ans / Total Cas
Region	District	Sites																	
TAMBA	BAKEL	GABOU	34	1	1	0	33	9	9	4	228	27	27	14	295	37	37	18	22%
		MOUDERY	36	8	8	0	46	17	17	0	157	31	31	0	239	56	56	0	ND
KEDOUGOU	KEDOUGOU	BANDAFASSI	19	9	9	3	10	7	7	4	104	65	65	37	133	81	81	44	16%
		TOMBORONKOTO	62	42	42	16	46	30	30	25	122	79	79	59	230	151	151	100	41%

Evolution comparée des CAS de Paludisme chez les moins de 5 ans enregistrés par SITE à la semaine 43 de 2015 à 2017



Evolution comparée des CAS de Paludisme chez les 5 à 10 ans enregistrés par SITE à la semaine 43 de 2015 à 2017

