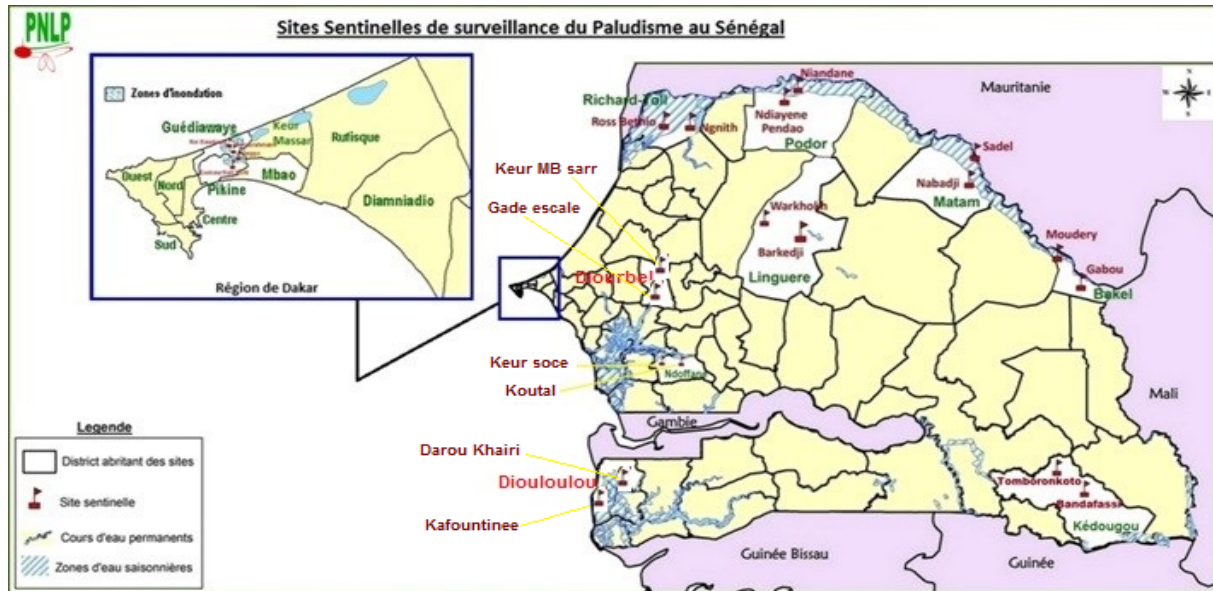


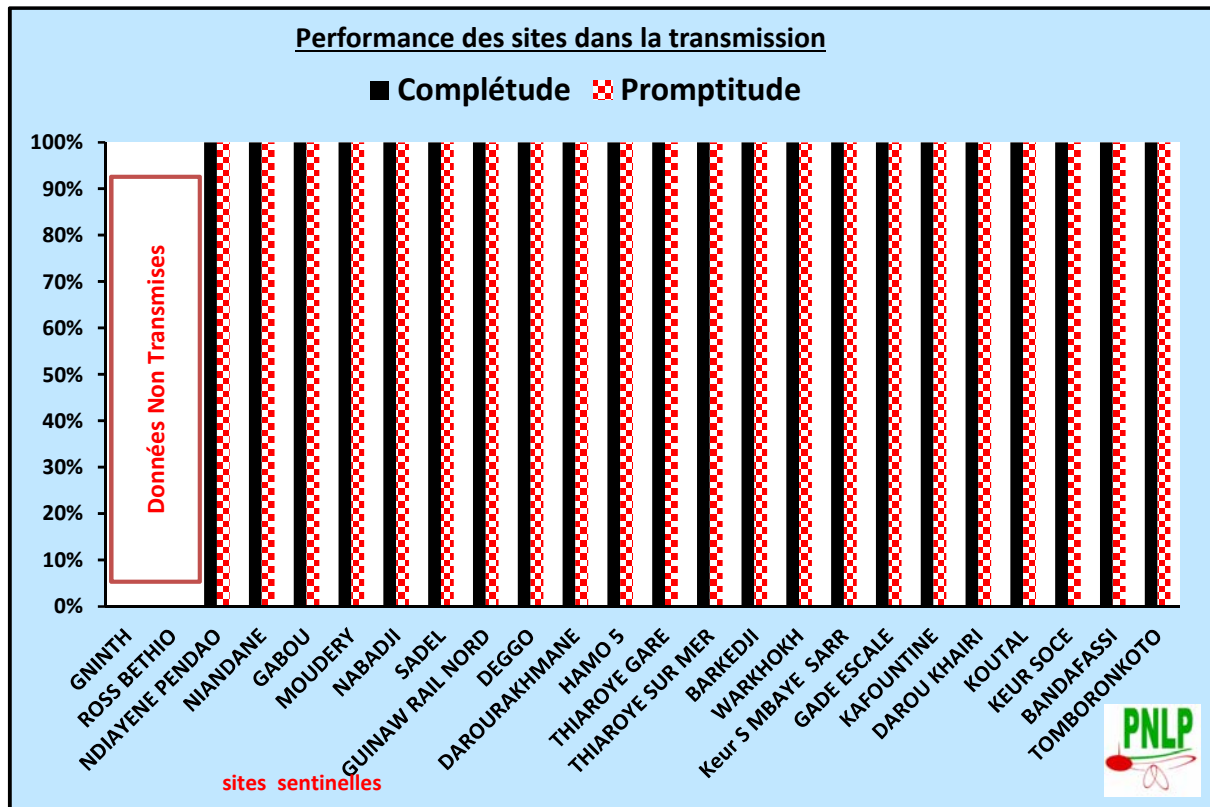


BULLETIN DE SURVEILLANCE SENTINELLE DU PALUDISME

N° B.S.E.P_39/2017 _____ Semaine épidémiologique du 25 Septembre au 01 Octobre 2017



Point sur le reporting hebdomadaire des sites



REGIONS	DISTRICTS	SITES	Patients Agés de - 5 Ans				Patients Agés de 5 ans et +				Femmes Enceintes MALADES				TOTAL				
			Nombre Total de cas vus (toutes affections confondues)	* Nombre de cas Suspects de paludisme	Nombre de Tests (TDR) réalisés	Nombre de cas de paludisme confirmés	Nombre Total de cas vus (toutes affections confondues)	* Nombre de cas Suspects. de paludisme	Nombre de Tests (TDR) réalisés	Nombre de cas de paludisme confirmés	Nombre Total de cas vus (toutes affections confondues)	* Nombre de cas Suspects. de paludisme	Nombre de Tests (TDR) réalisés	Nombre de cas de paludisme confirmés	Nombre Total de cas vus (toutes affections confondues)	* Nombre de cas Suspects. de paludisme (A)	Nombre de Tests (TDR) réalisés (B)	Nombre de cas de paludisme confirmés (P)	Taux de Réalisation des TDR (B) / (A)
ST-LOUIS	RICHARD TOLL	GNINTH	Données Non transmises																
		ROSS BETHIO																	
	PODOR	NDIAYENE PENDAO	10	7	7	0	65	0	0	0	4	2	2	0	79	9	9	0	100%
		NIANDANE	16	2	2	0	37	4	4	0	2	1	1	0	55	7	7	0	100%
MATAM	MATAM	NABADJI	63	16	16	0	56	18	18	0	1	1	1	0	120	35	35	0	100%
		SADEL	34	4	4	0	97	12	12	1	4	0	0	0	135	16	16	1	100%
LOUGA	LINGUERE	BARKEDJI	96	7	7	0	145	18	18	2	8	0	0	0	249	25	25	2	100%
		WARKHOKH	19	6	6	0	90	19	19	1	10	2	2	0	119	27	27	1	100%
KAOLACK	NDOFFANE	KOUTAL	48	10	10	0	92	19	19	5	5	0	0	0	145	29	29	5	100%
		KEUR SOCE	62	12	12	0	84	21	21	1	8	0	0	0	154	33	33	1	100%
DIOURBEL	DIOURBEL	KEUR MBAYE SARR	204	93	93	8	765	607	607	326	39	3	3	1	1008	703	703	335	100%
		GADE ESCALE	57	3	3	0	63	15	15	2	4	0	0	0	124	18	18	2	100%
DAKAR	PIKINE	GUINAW RAIL NORD	151	54	54	0	329	100	100	8	13	2	2	0	493	156	156	8	100%
		DEGGO	340	83	83	0	494	204	204	28	28	1	1	0	862	288	288	28	100%
	GUEDIAWAYE	DAROURAKHMANE	88	9	9	0	136	19	19	1	3	2	2	1	227	30	30	2	100%
		HAMO 5	149	19	19	1	196	24	24	2	27	2	2	0	372	45	45	3	100%
	MBAO	THIAROYE GARE	97	6	6	0	127	16	16	1	7	0	0	0	231	22	22	1	100%
		THIAROYE SUR MER	128	66	66	0	175	87	87	5	21	1	1	0	324	154	154	5	100%
TAMBA	BAKEL	GABOU	26	2	2	1	142	33	33	27	4	2	2	0	172	37	37	28	100%
		MOUDERY	34	10	10	0	126	22	22	0	8	0	0	0	168	32	32	0	100%
KEDOUGOU	KEDOUGOU	BANDAFASSI	22	13	13	4	64	39	39	22	3	2	2	1	89	54	54	27	100%
		TOMBORONKOTO	31	21	21	10	119	78	78	60	12	8	8	6	162	107	107	76	100%
ZIGUINCHOR	DILOULOU	KAFOUNTINE	130	95	95	1	208	80	80	15	9	1	1	0	347	176	176	16	100%
		DAROU KHAIRI	26	5	5	0	21	5	5	0	4	1	1	0	51	11	11	0	100%

Districts	Sites	Disponibilité des intrants	
		Nombre de jours de rupture de TDR dans la semaine	Nombre de jours de rupture d' ACT dans la semaine
RICHARD TOLL	GNINTH	0	0
	ROSS BETHIO	0	0
PODOR	NDIAYENE PENDAO	0	0
	NIANDANE	0	0
BAKEL	GABOU	0	0
	MOUDERY	0	0
DIOURBEL	Keur S BM SARR	0	0
	GADE ESCALE	0	0

NT = Non Transmises
 ND = Non disponible
 NA = Non Appliquée

Districts	Sites	Disponibilité des intrants	
		Nombre de jours de rupture de TDR dans la semaine	Nombre de jours de rupture d' ACT dans la semaine
MATAM	NABADJI	0	0
	SADEL	0	0
PIKINE	GUINAW RAIL NORD	0	0
	DEGGO	0	0
GUEDIAWAYE	DAROURAKHMANE	0	0
	HAMO	0	0
DILOULOU	KAFOUNTINE	0	0
	DAROU KHAIRI	0	0

Districts	Sites	Disponibilité des intrants	
		Nombre de jours de rupture de TDR dans la semaine	Nombre de jours de rupture d' ACT dans la semaine
MBAO	THIAROYE GARE	0	0
	THIAROYE SUR MER	0	0
LINGUERE	BARKEDJI	0	0
	WARKHOKH	0	0
NDOFFANE	KOUTAL	0	0
	KEUR SOCE	0	0
KEDOUGOU	BANDAFASSI	0	0
	TOMBORONKOTO	0	0

01 cas enregistré dans le site SADEL District de Matam à Sem39

Résultat investigation

01 cas à Matam dans le site de SADEL

Nombre de cas index	Nombre de cas avec notion de voyage sur 15 derniers Jours	Nombre investigués	FDA					
			Recensement		Gestion des cas de refus		Résultats	
			Nombre total de personnes recensées dans la concession du ou des cas index	Nombre total de cas de refus	Nombre total de cas de refus gérés	Total personne Traitée FDA	Total personne Non Traitée	Nombre de femmes enceintes et enfants de moins de 2 mois réitéré
1	1	1	7	0	0	7	0	0

Rappel sur les Investigations dans la zone de préélimination de Richard Toll, Podor et Matam :

FDA : Focal Drugs Administration : Dans la concession du Cas Index Toutes les personnes sont traitées.

FTAT : Focal Test And Treat : Dans la concession du Cas Index Toutes les personnes sont testées et les positives sont traitées.

FSTAT : Focal Screening Test And Treat : Les 5 concessions voisines de la concession du Cas Index sont visitées et les personnes à risques (Présentant une fièvre, Ayant voyagées dans les 15 jours ou n'ayant pas dormi sous MII la nuit précédente) sont testées et les positives sont traitées.

Cumul Cas de paludisme par CATEGORIE enregistrés par site à la Semaine 39_2017

REGIONS	DISTRICTS	SITES	Patients Agés de - 5 Ans			Patients Agés de 5 - 10 ans			Patients Agés de 10 ans et +			Femmes Enceintes MALADES			Rapport par Catégorie					ZONES
			Nombre Total de cas vus (toutes affections confondues)	* Nombre de cas Suspects de paludisme	Nombre de cas de paludisme confirmés	Nombre Total de cas vus (toutes affections confondues)	* Nombre de cas Suspects de paludisme	Nombre de cas de paludisme confirmés	Nombre Total de cas vus (toutes affections confondues)	* Nombre de cas Suspect. de paludismes	Nombre de cas de paludisme confirmés	Nombre Total de cas vus (toutes affections confondues)	* Nombre de cas Suspects de paludisme	Nombre de cas de paludisme confirmés	Total Cas	% des Moins de 5 ans	% des 5 - 10 ans	% des Plus de 10 ans	% des Femmes Enceinte	
ST-LOUIS	RICHARD TOLL	GNINTH	1911	236	0	494	129	1	2091	231	1	145	8	0	2	0%	50%	50%	0%	NORD
		ROSS BETHIO	1857	308	0	496	50	1	4281	218	7	501	13	0	8	0%	13%	88%	0%	
	PODOR	NDIAYENE PENDAO	390	149	0	183	6	0	1867	54	5	154	12	0	5	0%	0%	100%	0%	
		NIANDANE	1175	197	0	296	60	0	1919	152	0	172	13	1	1	0%	0%	0%	100%	
MATAM	MATAM	NABADJI	1535	235	0	216	57	0	1814	189	10	117	4	0	10	0%	0%	100%	0%	
		SADEL	560	38	0	213	40	1	2079	63	1	73	5	0	2	0%	50%	50%	0%	
LOUGA	LINGUERE	BARKEDJI	1488	50	0	468	45	1	4272	161	11	584	15	0	12	0%	8%	92%	0%	
		WARKHOKH	506	81	0	171	46	0	1594	204	2	292	26	0	2	0%	0%	100%	0%	
KAOLACK	NDOFFANE	KOUTAL	1506	237	0	442	91	8	3192	245	21	157	2	0	29	0%	28%	72%	0%	
		KEUR SOCE	1352	125	0	339	58	2	1936	158	10	405	2	0	12	0%	17%	83%	0%	
DIOURBEL	DIOURBEL	KEUR MBAYE SARR	6668	1446	48	2589	1162	208	11145	4123	1241	1155	63	7	1504	3%	14%	83%	0%	
		GADE ESCALE	871	55	0	279	46	0	1501	121	9	220	10	0	9	0%	0%	100%	0%	
DAKAR	PIKINE	GUINAW RAIL NORD	4860	451	2	1594	174	3	5690	275	25	768	8	0	30	7%	10%	83%	0%	
		DEGGO	8945	967	3	2386	490	8	10203	1053	68	885	14	0	79	4%	10%	86%	0%	
	GUEDEAWAYE	DAROURAKHMANE	3377	115	0	1177	49	1	4570	127	6	118	14	2	9	0%	11%	67%	22%	
		HAMO 5	4858	274	1	1314	175	2	5318	249	4	826	23	0	7	14%	29%	57%	0%	
	MBAO	THIAROYE GARE	3440	181	4	834	100	6	3159	112	15	366	9	0	25	16%	24%	60%	0%	
		THIAROYE SUR MER	4228	1075	6	1312	361	0	3977	636	34	1261	24	0	40	15%	0%	85%	0%	
TAMBA	BAKEL	GABOU	1389	60	13	962	104	35	8112	582	289	310	26	10	347	4%	10%	83%	3%	
		MOUDERY	893	249	1	685	153	0	3678	373	4	337	19	0	5	20%	0%	80%	0%	
KEDOUGOU	KEDOUGOU	BANDAFASSI	792	261	45	354	220	115	1884	820	408	230	47	24	592	8%	19%	69%	4%	
		TOMBORONKOTO	1710	688	163	663	416	289	2737	975	554	260	96	57	1063	15%	27%	52%	5%	
ZIGUINCHOR	DIOULOULOU	KAFOUNTINE	3420	1687	7	687	195	6	4914	835	37	551	46	0	50	14%	12%	74%	0%	
		DAROU KHAIRI	641	110	0	163	25	0	670	48	2	43	2	0	2	0%	0%	100%	0%	
																				SUD SUD-EST

REGIONS	DISTRICTS	SITES	Nombre Total de cas vus (toutes affections confondues) (C)	* Nombre Total de cas Suspects de paludisme (A)	Nombre total de Tests (TDR) réalisés (B)	Nombre de cas de paludisme confirmés (P)	Total Cas Suspects / Total Consultants (A) / (C)	Taux de Réalisation des TDR (B) / (A)	Taux de Positivité (P) / (B)	CUMUL à	ZONES
ST-LOUIS	RICHARD TOLL	GNINTH	4 641	604	604	2	13%	100%	0%	S37	NORD
		ROSS BETHIO	7 135	589	589	8	8%	100%	1%	S37	
	PODOR	NDIAYENE PENDAO	2 594	221	221	5	9%	100%	2%	S39	
		NIANDANE	3 562	422	422	1	12%	100%	0%	S39	
MATAM	MATAM	NABADJI	3 682	485	485	10	13%	100%	2%	S39	
		SADEL	2 925	146	146	2	5%	100%	1%	S39	
LOUGA	LINGUERE	BARKEDJI	6 812	271	271	12	4%	100%	4%	S39	
		WARKHOKH	2 563	357	357	2	14%	100%	1%	S39	
KAOLACK	NDOFFANE	KOUTAL	5 297	575	575	29	11%	100%	5%	S39	CENTRE
		KEUR SOCE	4 032	343	343	12	9%	100%	3%	S39	
DIOURBEL	DIOURBEL	Keur S MBAYE SARR	21 557	6 794	6 794	1 504	32%	100%	22%	S39	
		GADE ESCALE	2 871	232	232	9	8%	100%	4%	S39	
DAKAR	PIKINE	GUINAW RAIL NORD	12 912	908	908	30	7%	100%	3%	S39	OUEST
		DEGGO	22 419	2 524	2 524	79	11%	100%	3%	S39	
	GUEDIAWAYE	DAROURAKHMANE	9 242	305	305	9	3%	100%	3%	S39	
		HAMO 5	12 316	721	721	7	6%	100%	1%	S39	
	MBAO	THIAROYE GARE	7 799	402	402	25	5%	100%	6%	S39	
		THIAROYE SUR MER	10 778	2 096	2 092	40	19%	100%	2%	S39	
TAMBA	BAKEL	GABOU	10 773	772	772	347	7%	100%	45%	S39	SUD SUD-EST
		MOUDERY	5 593	794	794	5	14%	100%	1%	S39	
KEDOUGOU	KEDOUGOU	BANDAFASSI	3260	1348	1348	592	41%	100%	44%	S39	
		TOMBORONKOTO	5370	2175	2175	1063	41%	100%	49%	S39	
ZIGUINCHOR	DIOULOLOU	KAFOUNTINE	9572	2763	2763	50	29%	100%	2%	S39	
		DAROU KHAIRI	1517	185	185	2	12%	100%	1%	S39	

NA = Non Appliquée

ZONES	Cumul à Sem 39 : Niveau des indicateurs par zone								
	Taux de réalisation des tests	Total Cas	% des Moins de 5 ans	% des 5 - 10 ans	% des Plus de 10 ans	% des Femmes Enceinte	Cas suspects / Consultants	% Positivité des tests	Morbidité proportionnelle
Nord	100%	42	0%	15%	72%	13%	9%	1%	0%
Centre	100%	1554	1%	15%	85%	0%	24%	20%	5%
Ouest	100%	190	9%	14%	73%	4%	9%	3%	0%
Sud Sud-Est	100%	2059	10%	11%	76%	2%	22%	26%	6%

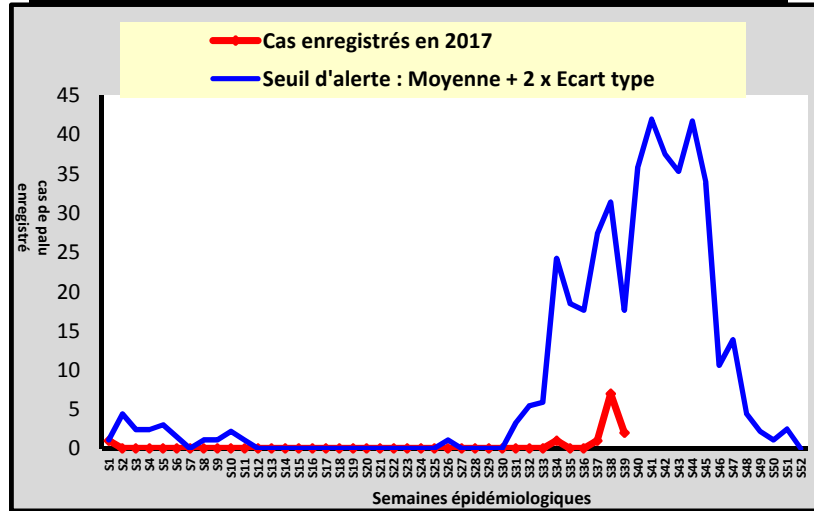


Suivi du seuil d'alerte par SITE à la semaine 39 _ 2017

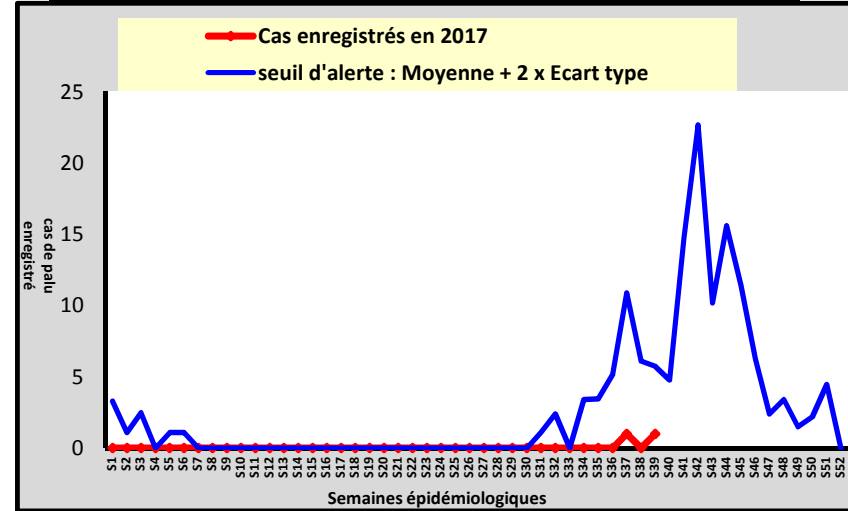
DISTRICT SANITAIRE DE LINGUERE

Seuil d'alerte calculé sur une période de 5 ans (2012 - 2016)

Poste de santé de BARKEDJI



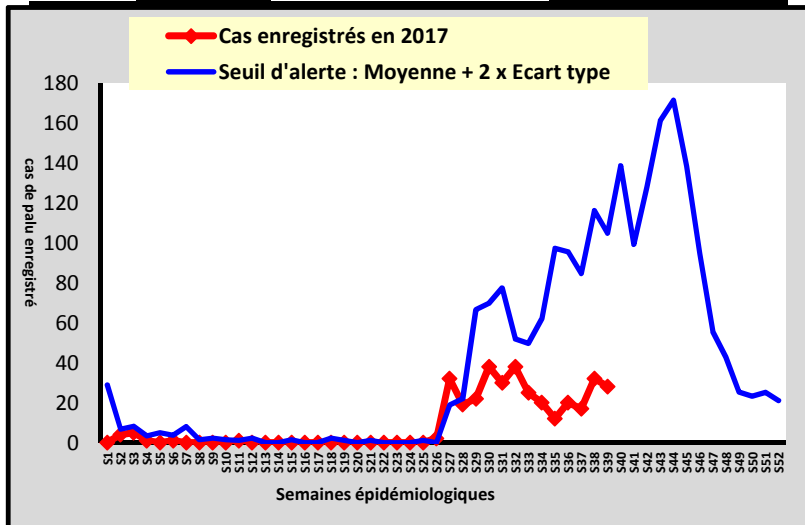
Poste de santé de WARKHOKH



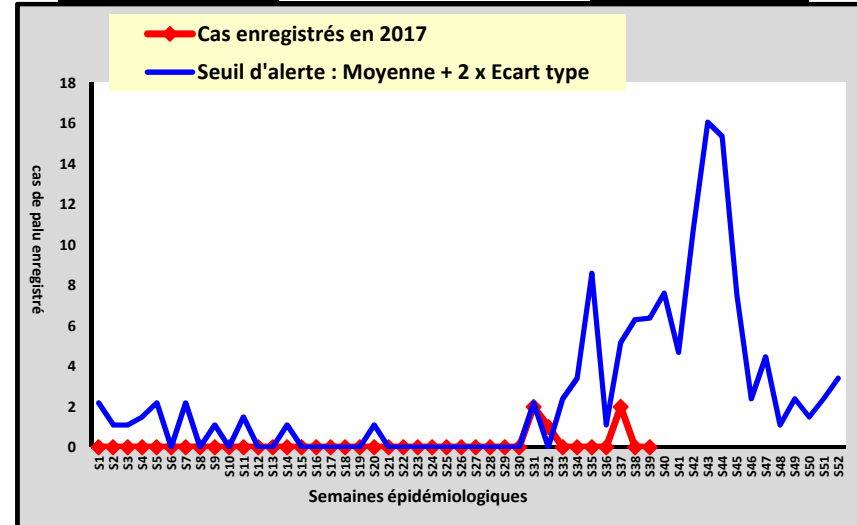
DISTRICT SANITAIRE DE BAKEL



Poste de santé de GABOU



Poste de santé de MOUDERY



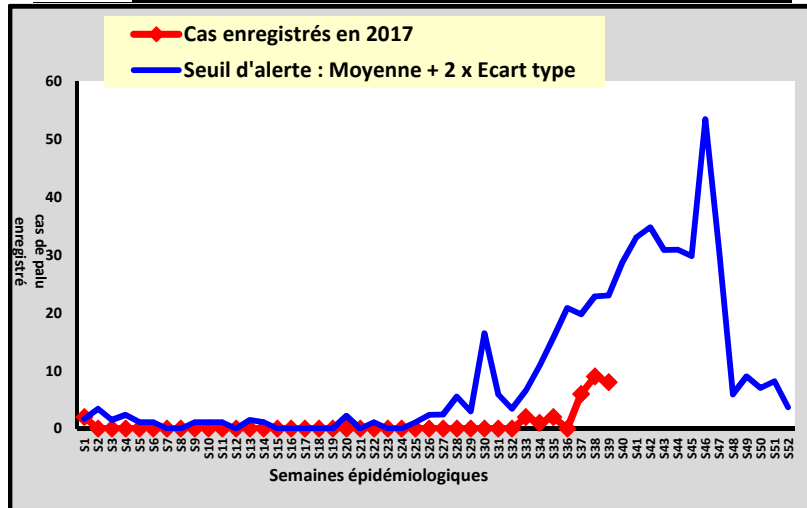


DISTRICT SANITAIRE DE PIKINE

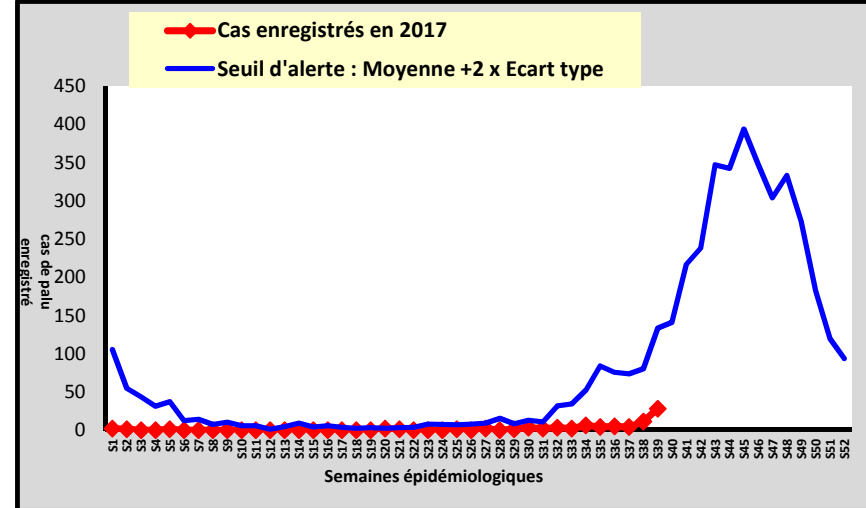
Seuil d'alerte calculé sur une période de 5 ans



Poste de santé de GUINAW RAIL NORD



Poste de santé de DEGGO

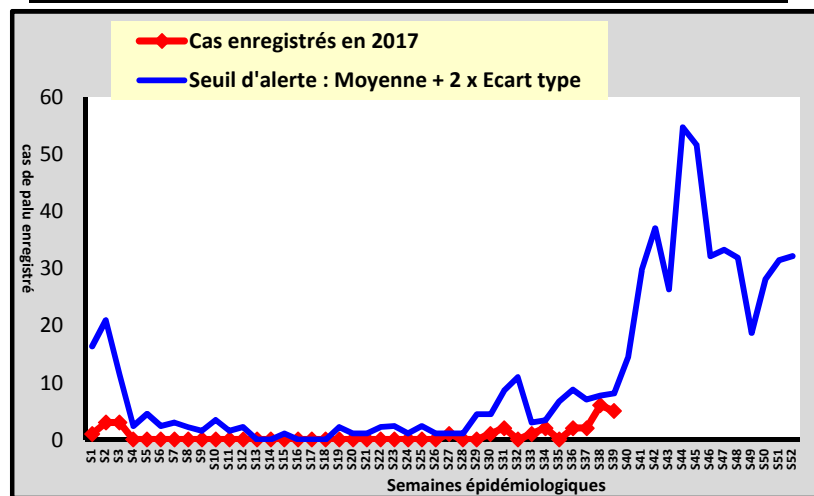


DISTRICT SANITAIRE DE NDOFFANE

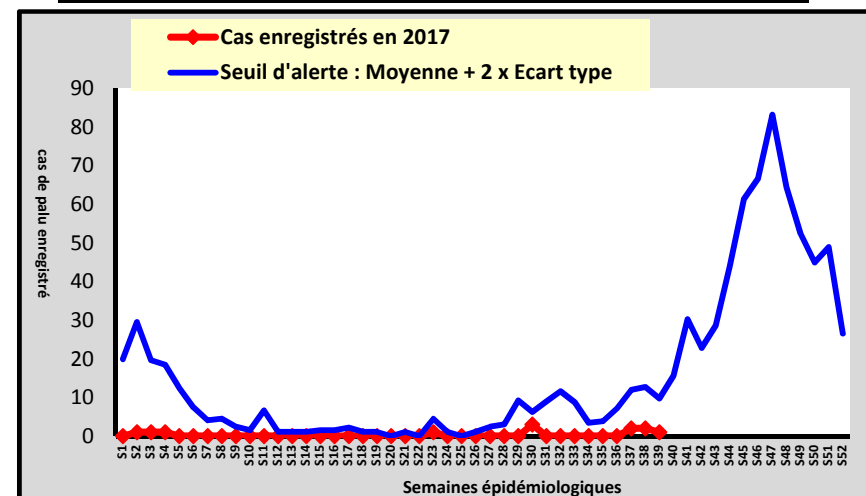
Seuil d'alerte calculé sur une période de 5 ans



Poste de santé de KOUTAL



Poste de santé de KEUR SOCE



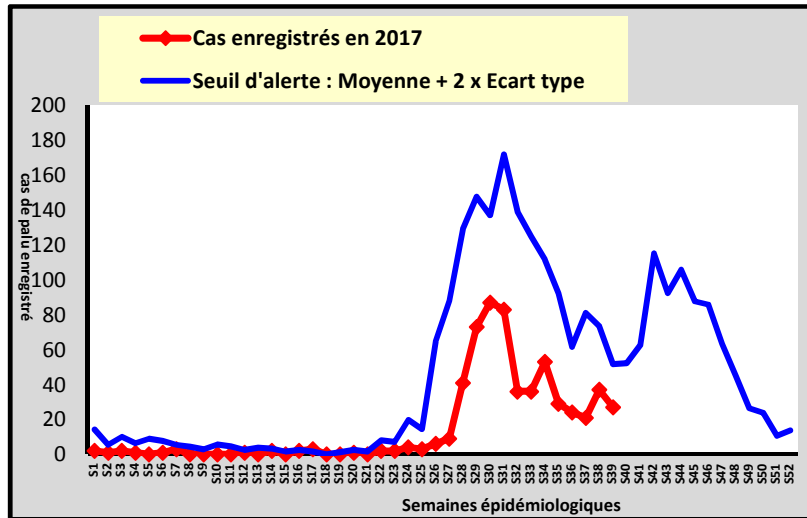


DISTRICT SANITAIRE DE KEDOUGOU

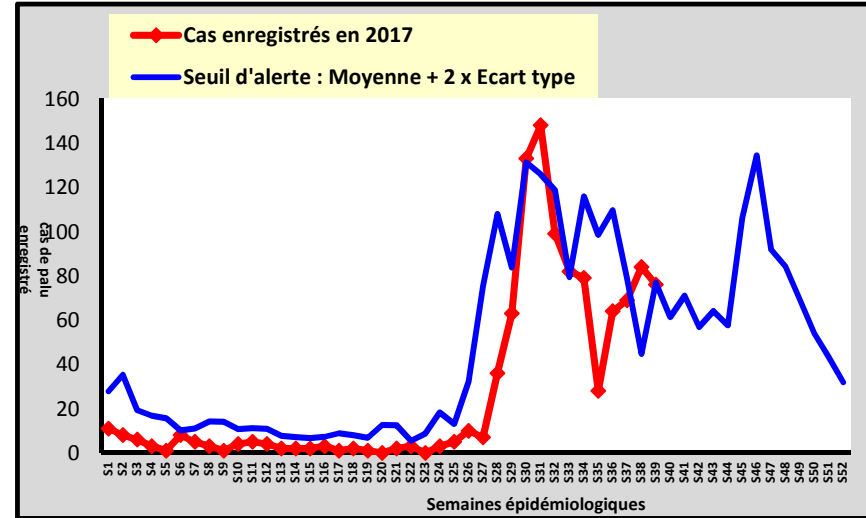
Seuil d'alerte calculé sur une période de 5 ans



Poste de santé de BANDAFASSI



Poste de santé de TOMBORONKOTO

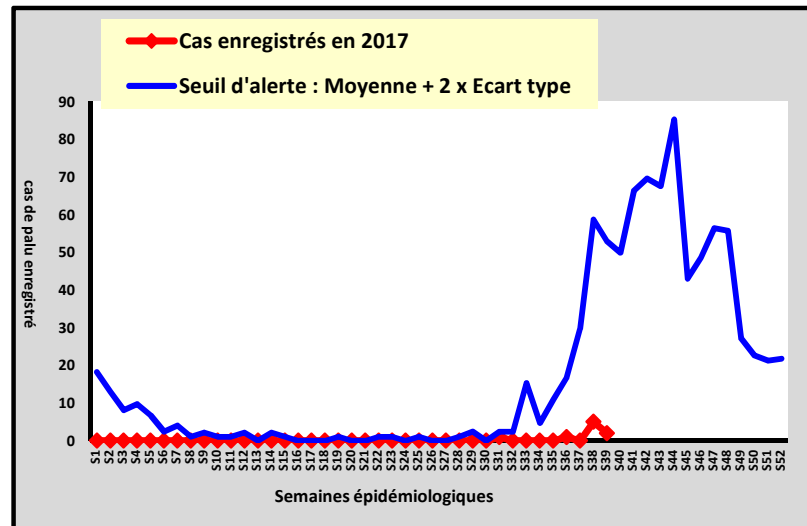


DISTRICT SANITAIRE DE GUEDIAWAYE

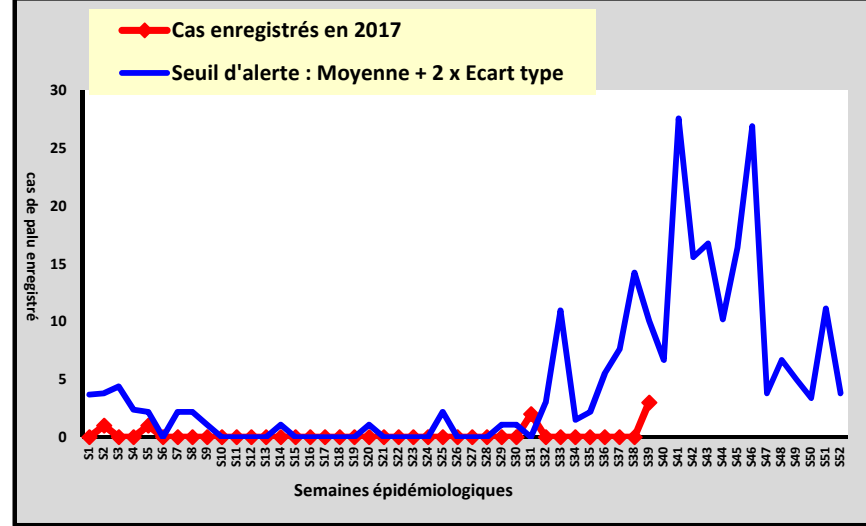
Seuil d'alerte calculé sur une période de 5 ans



Poste de santé de DAROURAHMANE



Poste de santé de HAMO 5



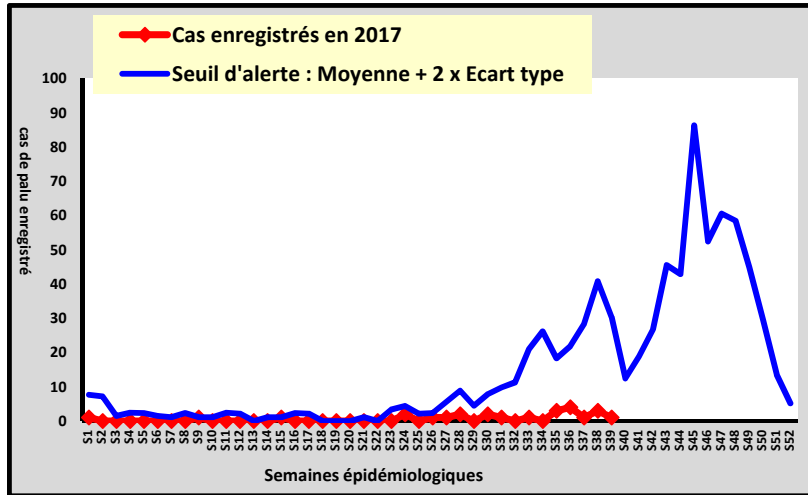


DISTRICT SANITAIRE DE MBAO

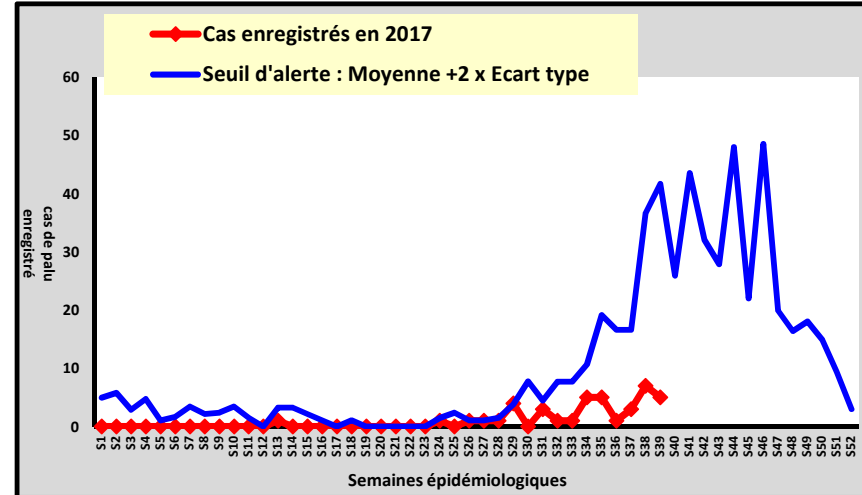
Seuil d'alerte calculé sur une période de 5 ans



Poste de santé de THIAROYE GARE



Poste de santé de THIAROYE SUR MER

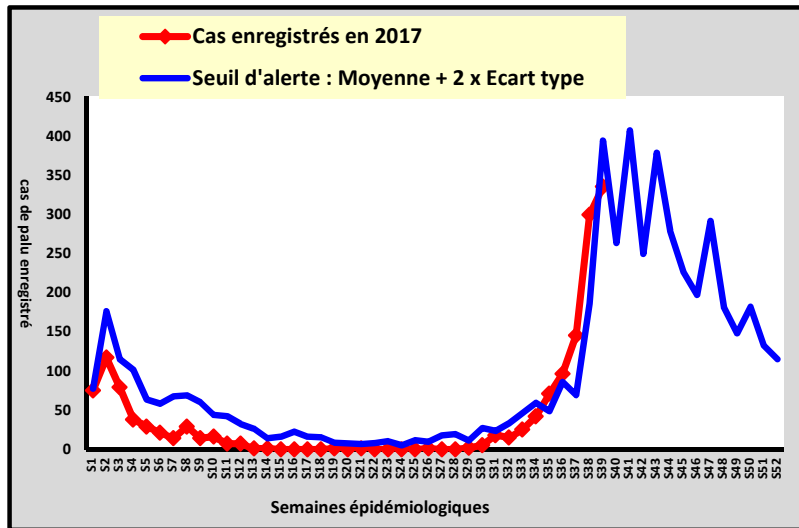


DISTRICT SANITAIRE DE DIORBEL

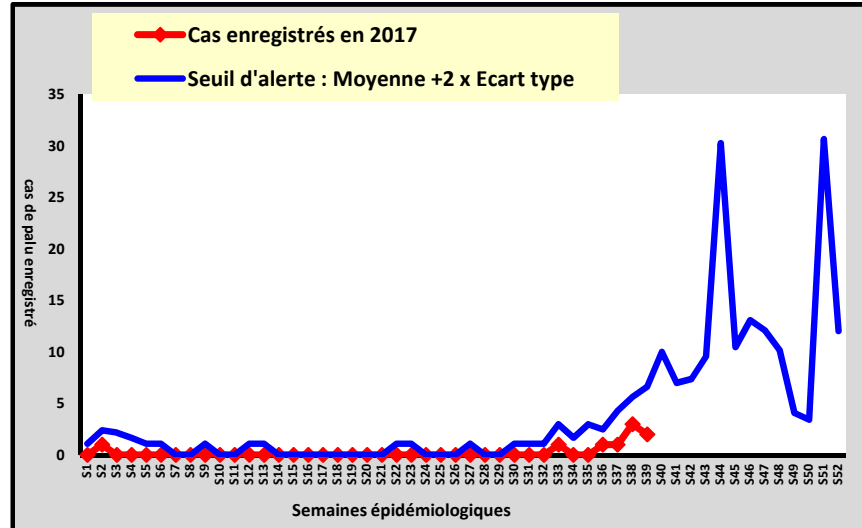
Seuil d'alerte calculé sur une période de 5 ans



Poste de santé de KEUR S. MBAYE SARR



Poste de santé de GADE ESCALE



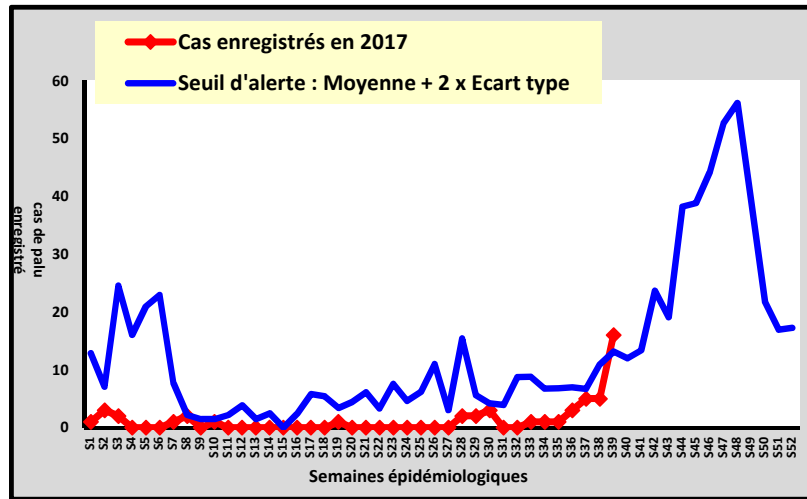


DISTRICT SANITAIRE DE DIOULOLOU

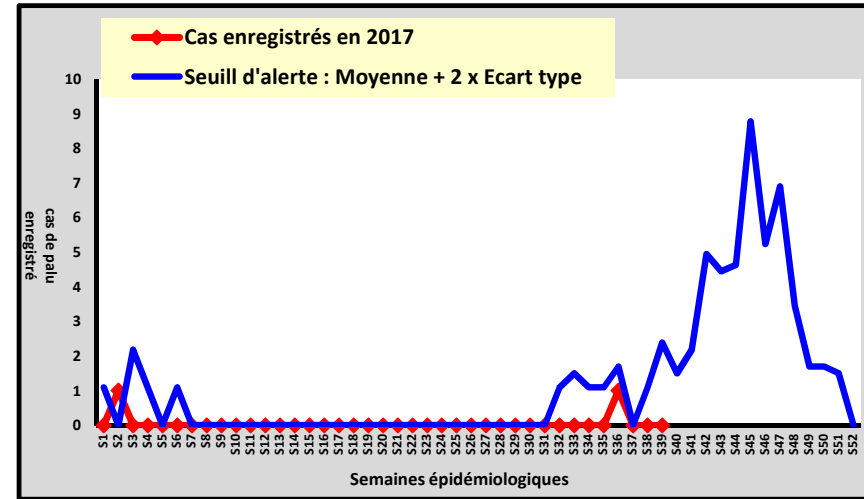
Seuil d'alerte calculé sur une période de 5 ans



Poste de santé de KAFOUNTINE



Poste de santé de DAROU KHAIRI



Dépassement de seuil dans le site de Kaffountine district de Diouloulou durant la semaine 39

District de Diouloulou : Site de KAFOUNTINE

Ce site a enregistré 16 Cas (contre 13 comme seuil) durant la Sem39, après documentation :

- 11 Cas est autochtone ne dormant pas sous MILDA malgré la possession.
- 05 Cas avec notion de voyage .

Dépassement de seuil dans le site de Tomboronkoto district de Kedougou durant la semaine 38

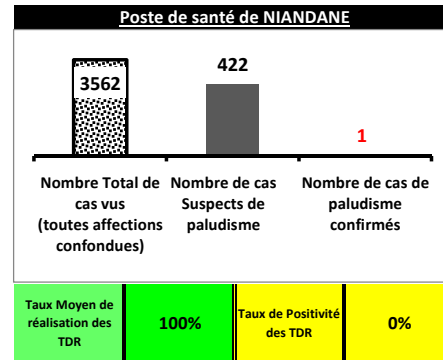
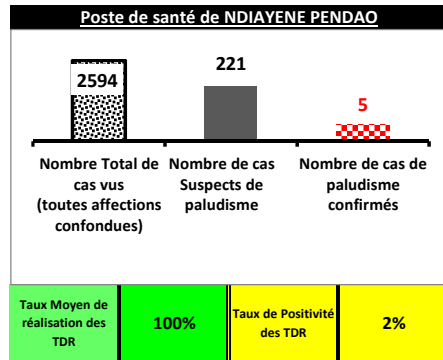
District de Kédougou : Site de TOMBORONKOTO

Ce site avait enregistré 84 Cas durant la Sem38 (contre 45 comme seuil) dépassant ainsi le seuil d'alerte. La documentation réalisée a donné les résultats ci-dessous :

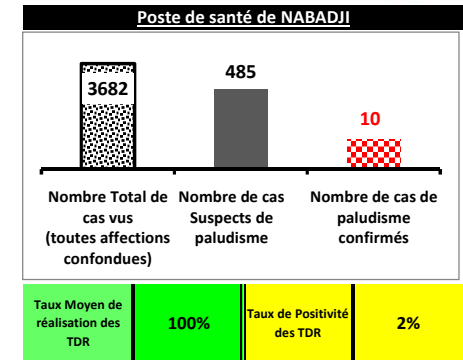
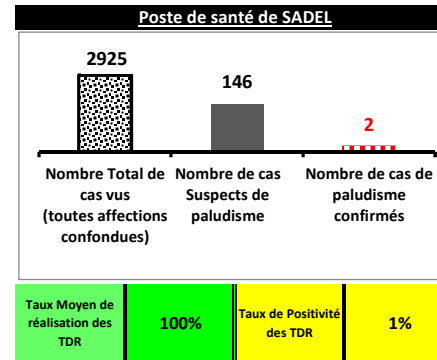
- 44 cas autochtones n'utilisant ou ne disposant pas de MILDA.
- 40 cas Hors zones venant des autres poste de santé.



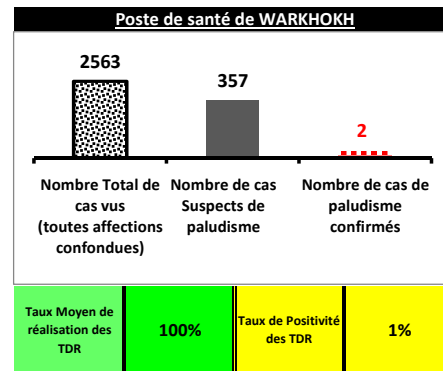
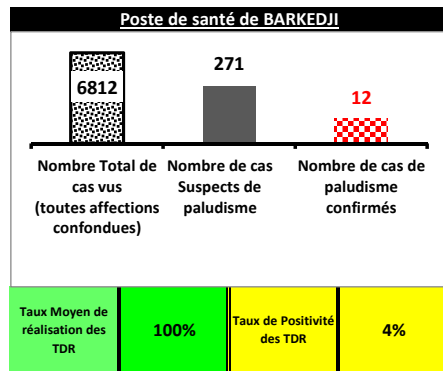
DISTRICT SANITAIRE DE PODOR



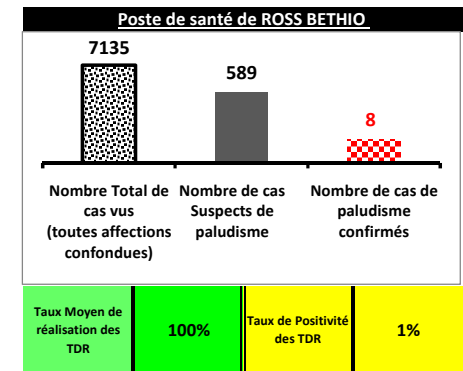
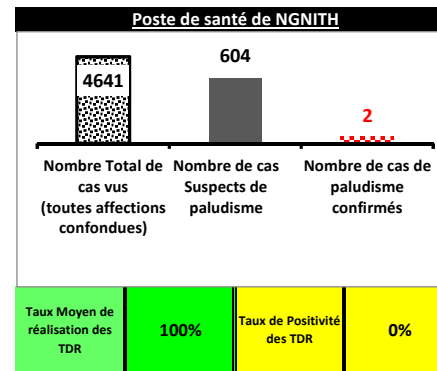
DISTRICT SANITAIRE DE MATAM



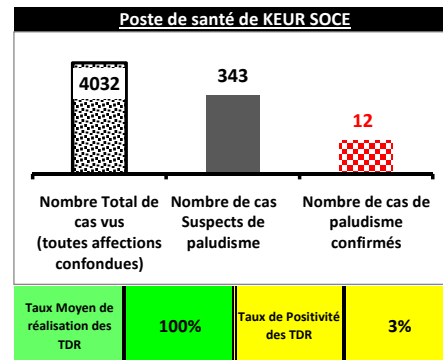
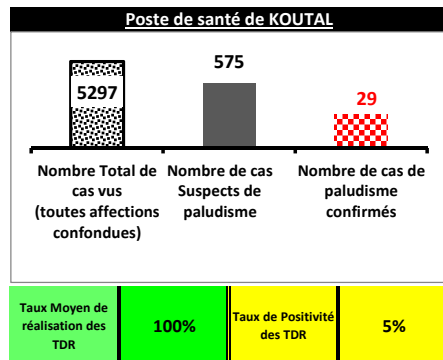
DISTRICT SANITAIRE DE LINGUERE



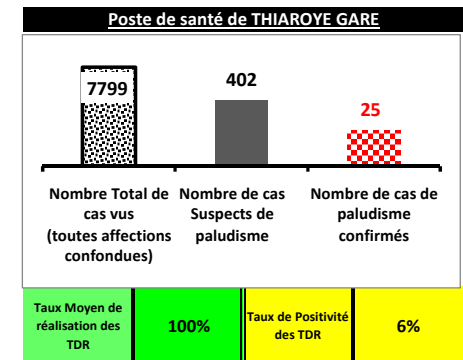
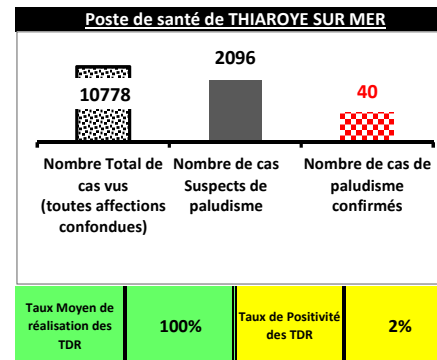
DISTRICT SANITAIRE DE RICHARD TOLL



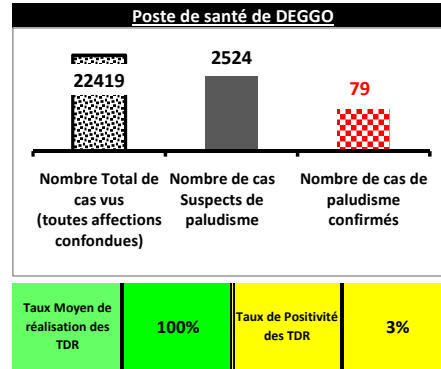
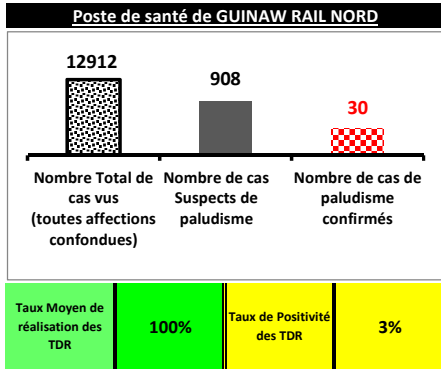
DISTRICT SANITAIRE DE NDOFFANE



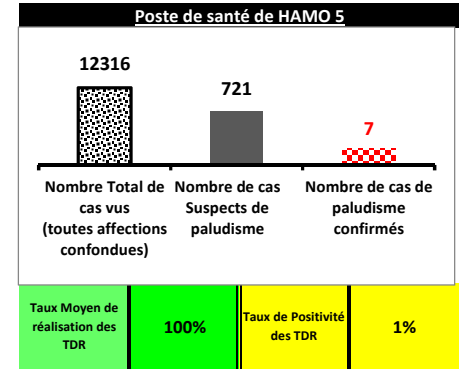
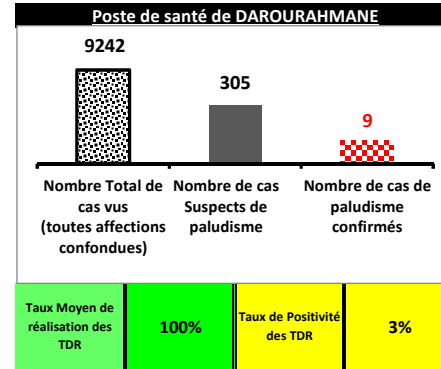
DISTRICT SANITAIRE DE MBAO



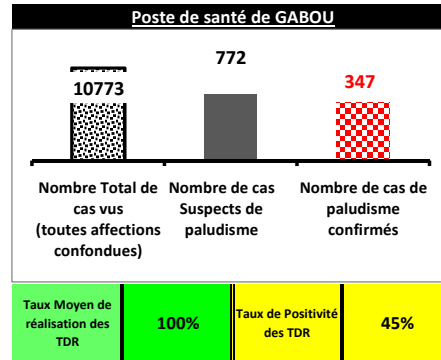
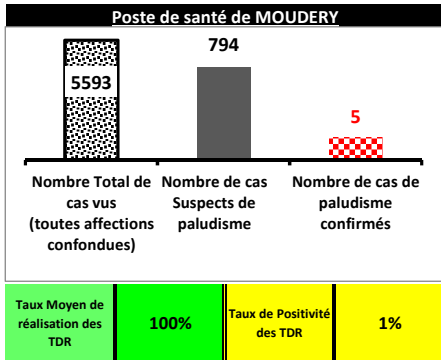
DISTRICT SANITAIRE DE PIKINE



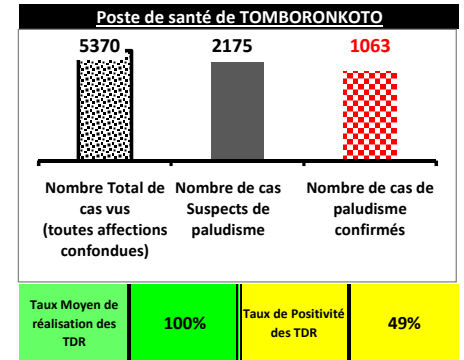
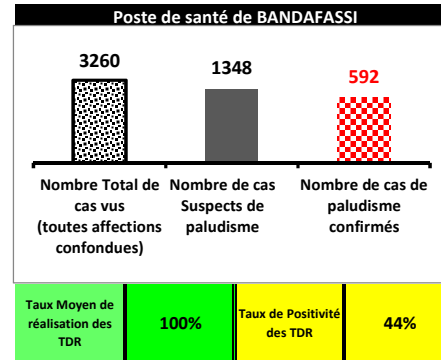
DISTRICT SANITAIRE DE GUEDEAWAYE



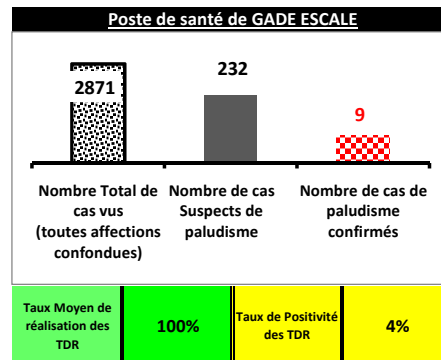
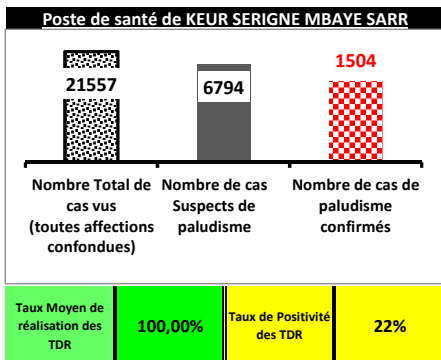
DISTRICT SANITAIRE DE BAKEL



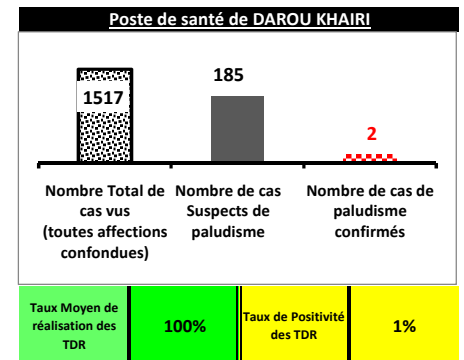
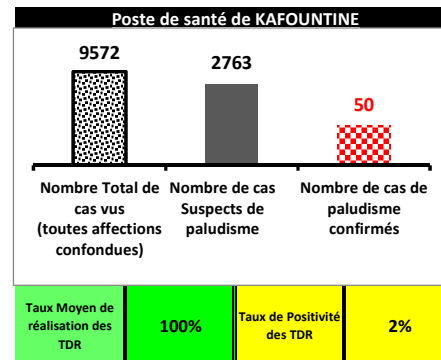
DISTRICT SANITAIRE DE KEDOUGOU



DISTRICT SANITAIRE DE DIOURBEL



DISTRICT SANITAIRE DE DIOULOULOU



Indicateur de performance pour le "Taux Moyen de réalisation des TDR"

Taux de moyen de réalisation TDR inférieur à 80%

Taux de moyen de réalisation TDR compris entre 80% et 99%

NA Cas Suspect = zéro

Taux moyen de réalisation des TDR = 100%

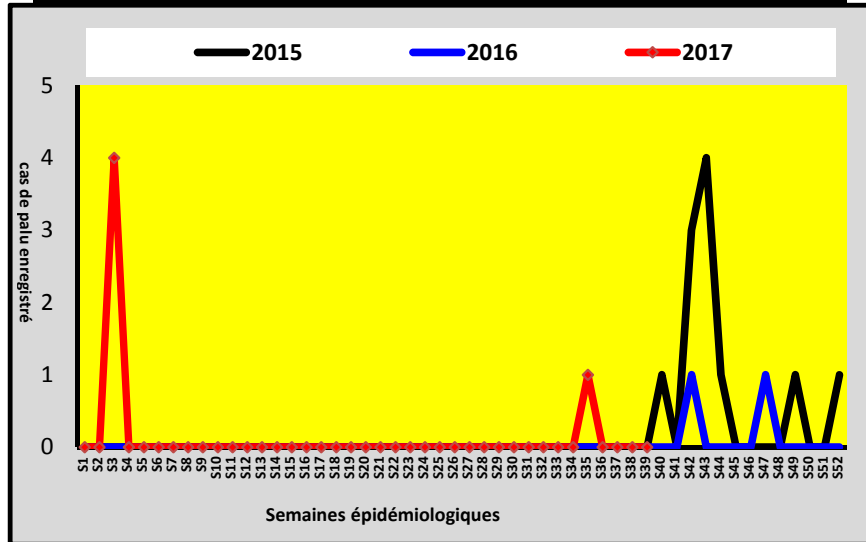


Evolution comparée des CAS de Paludime enregistrés par SITE à la semaine 39 de 2015 à 2017

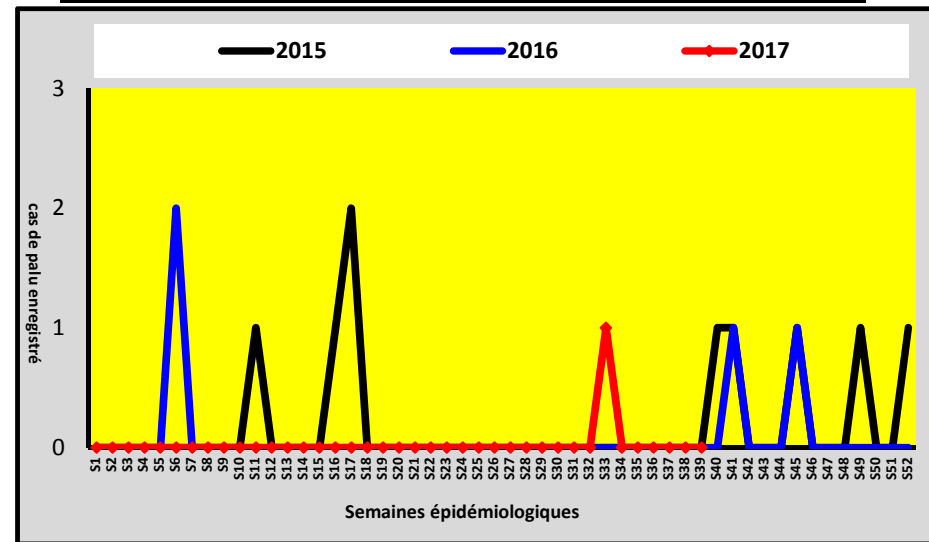


DISTRICT SANITAIRE DE PODOR

Poste de santé de NDIAYENE PENDAO

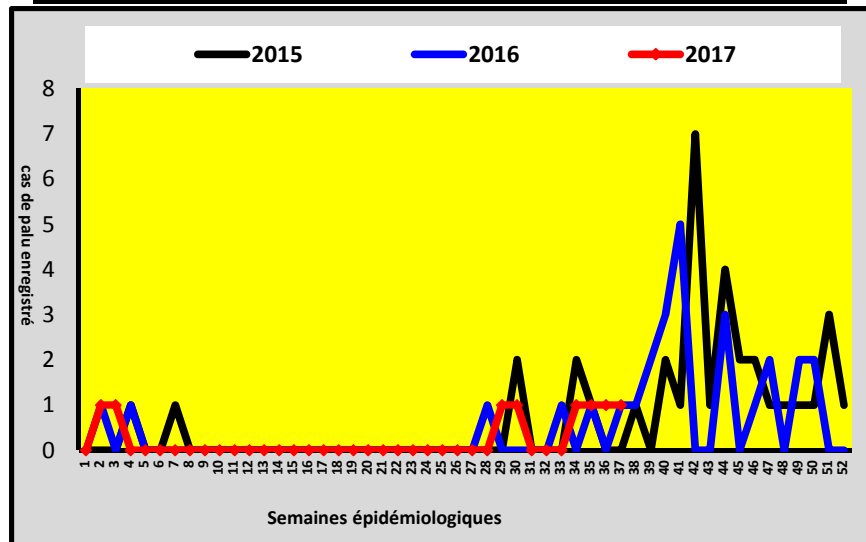


Poste de santé de NIANDANE

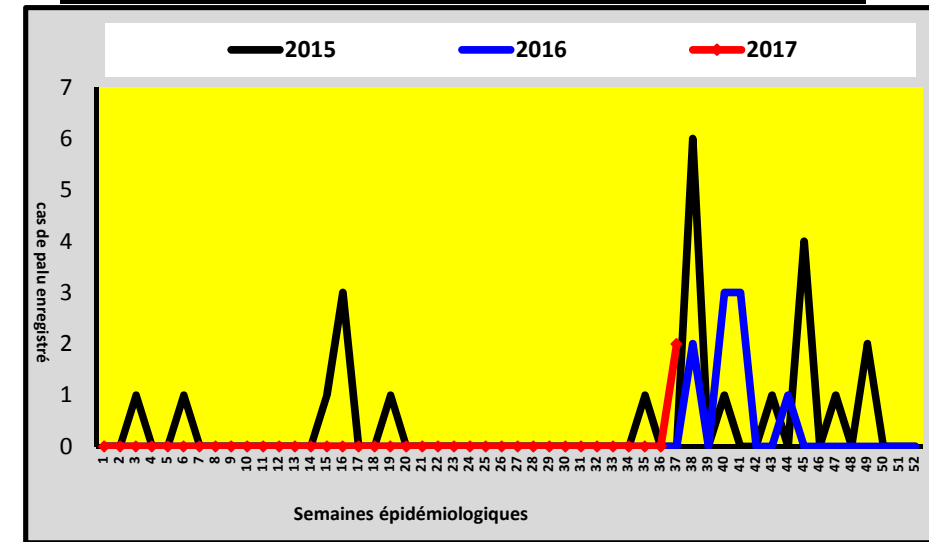


DISTRICT SANITAIRE DE RICHARD TOLL

Poste de santé de ROSS BETHIO



Poste de santé de NGNITH

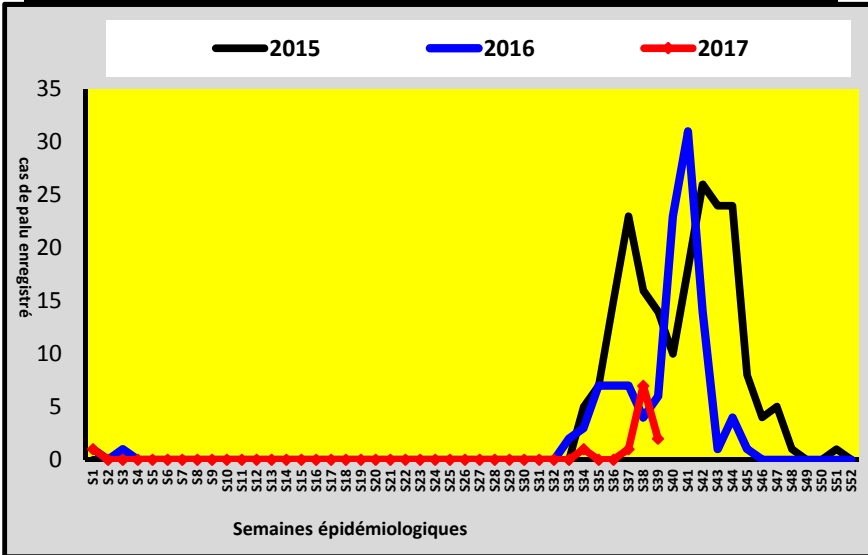




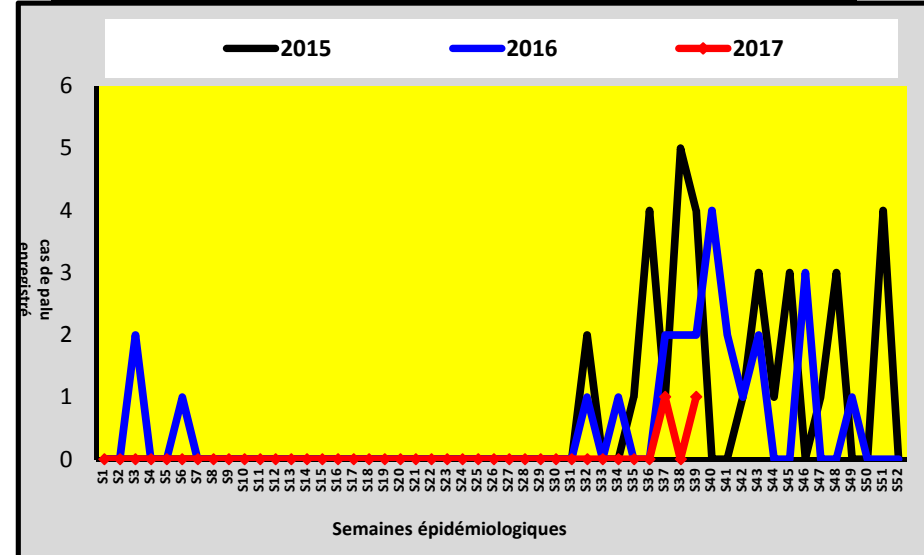
DISTRICT SANITAIRE DE LINGUERE



Poste de santé de BARKEDJI



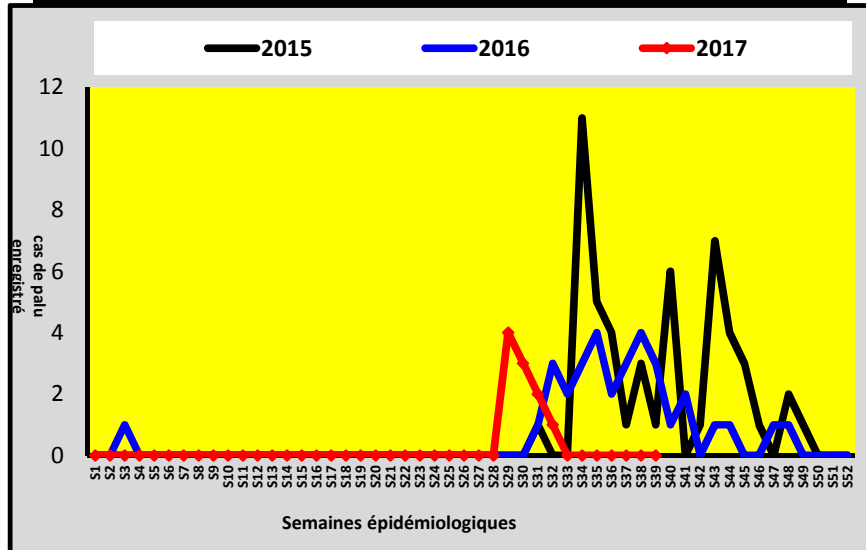
Poste de santé de WARKHOKH



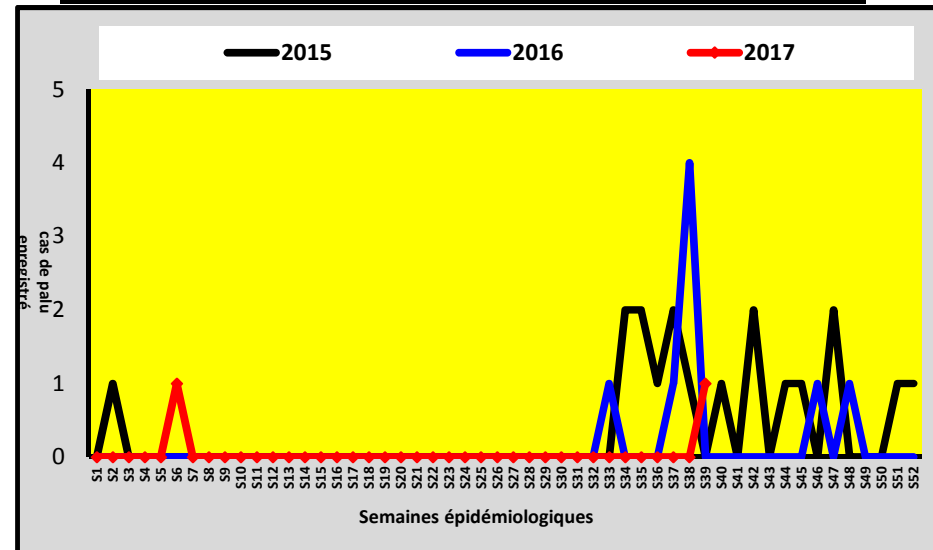
DISTRICT SANITAIRE DE MATAM



Poste de santé de NABADJI



Poste de santé de SADEL

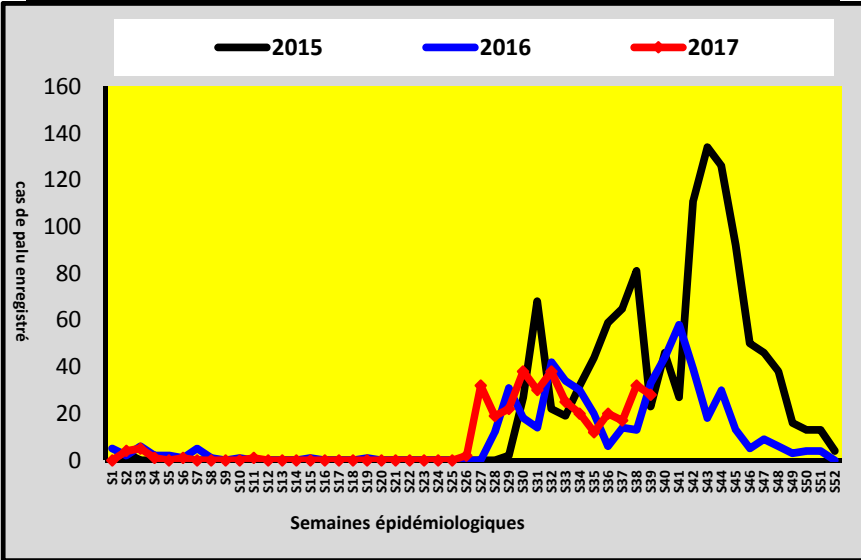




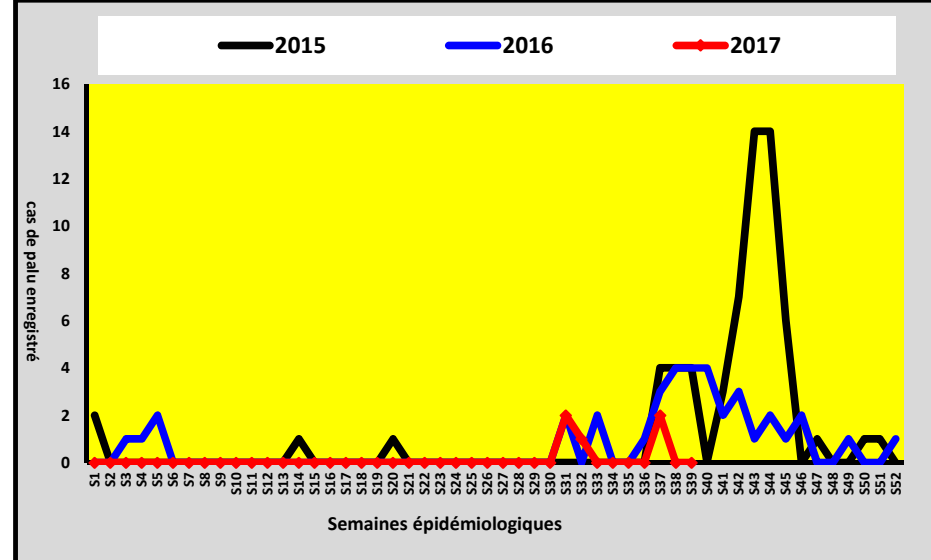
DISTRICT SANITAIRE DE BAKEL



Poste de santé de GABOU



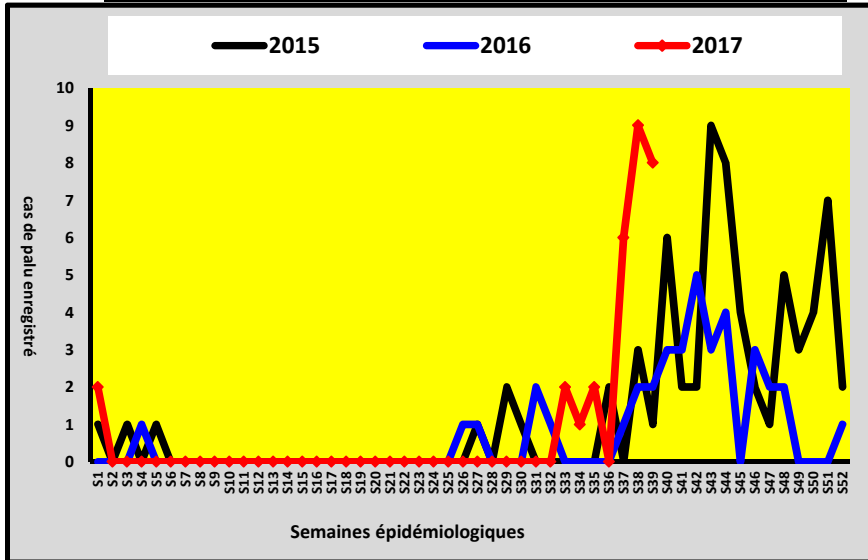
Poste de santé de MOUDERY



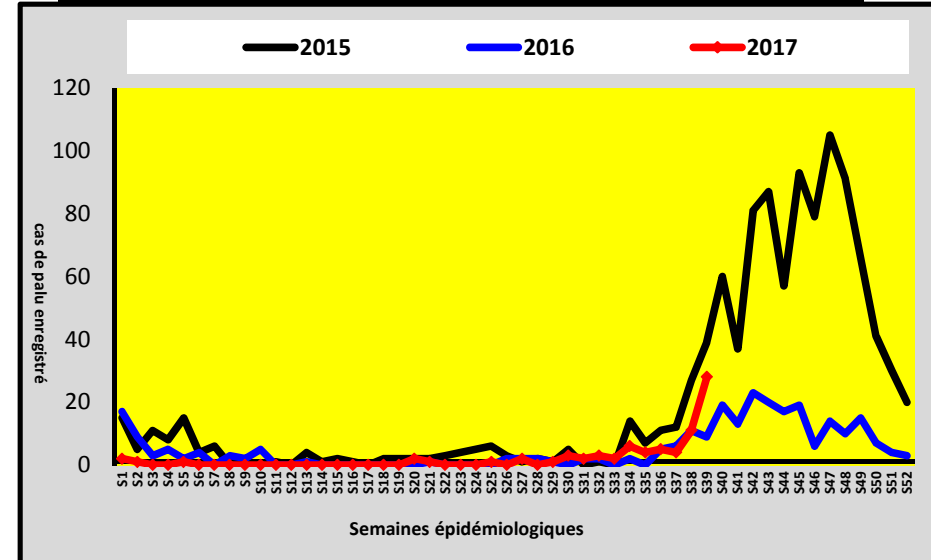
DISTRICT SANITAIRE DE PIKINE



Poste de santé de GUINAW RAIL NORD



Poste de santé de DEGGO

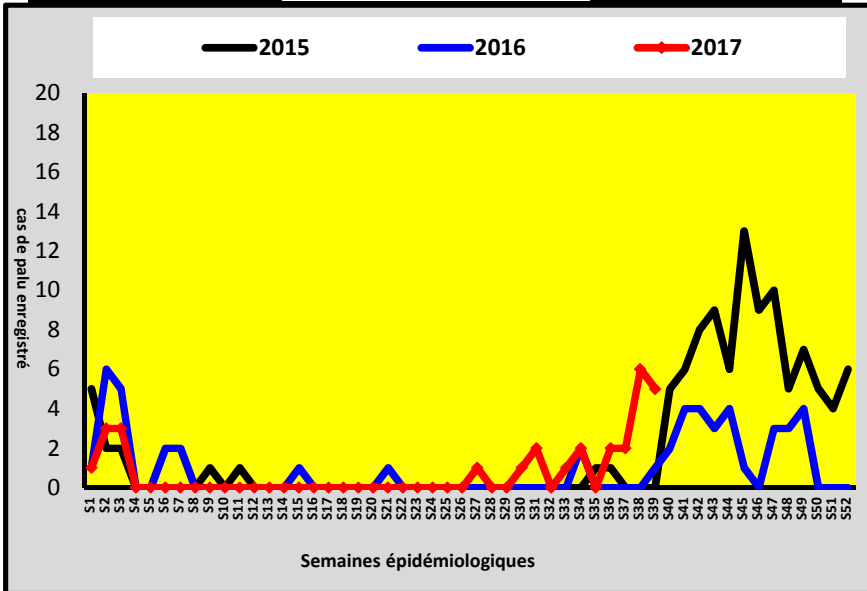




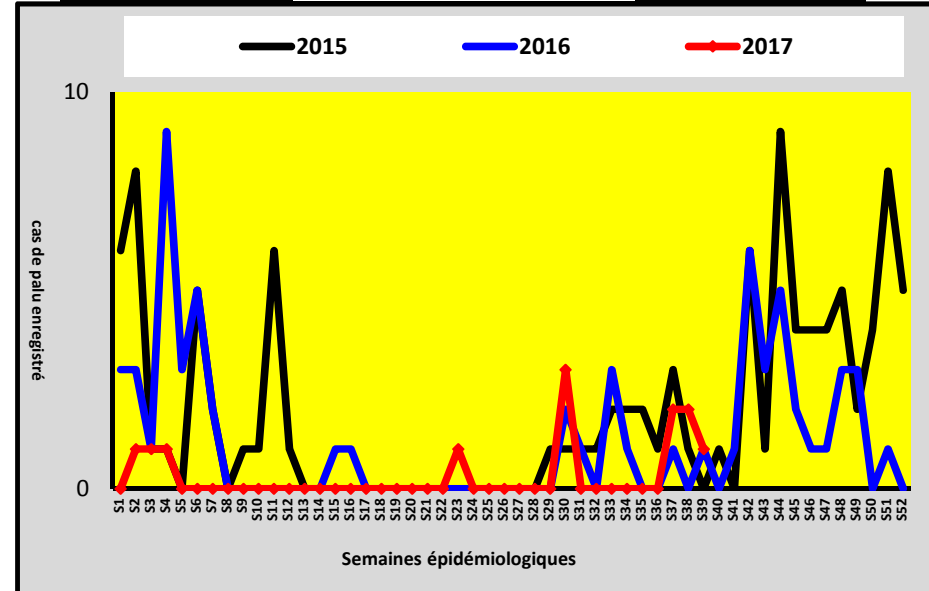
DISTRICT SANITAIRE DE NDOFFANE



Poste de santé de KOUTAL



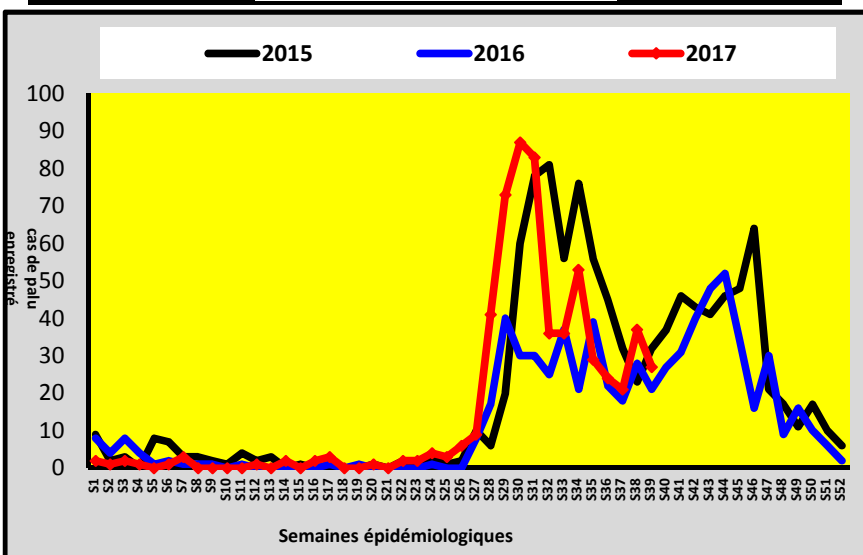
Poste de santé de KEUR SOCE



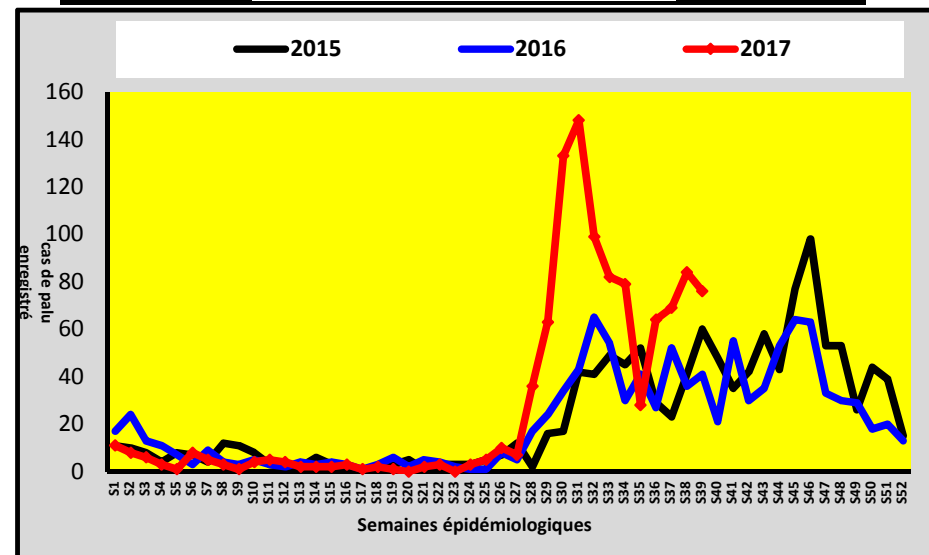
DISTRICT SANITAIRE DE KEDOUGOU



Poste de santé de BANDAFASSI



Poste de santé de TOMBORONKOTO

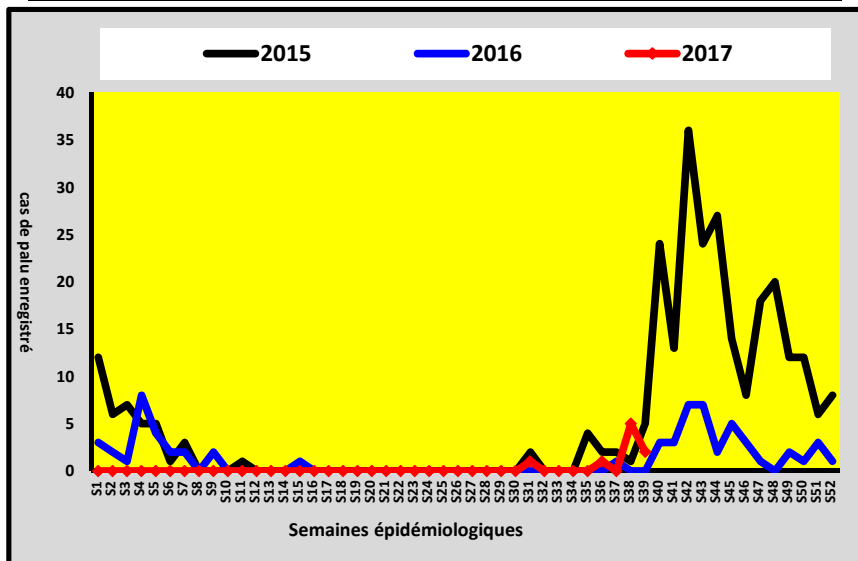




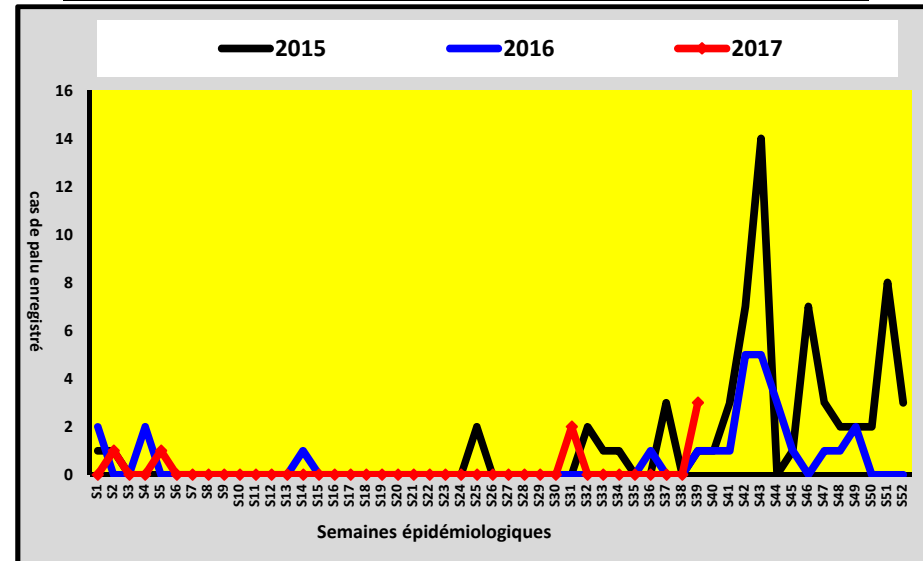
DISTRICT SANITAIRE DE GUEDEAWAYE



Poste de santé de DAROURAHMANE



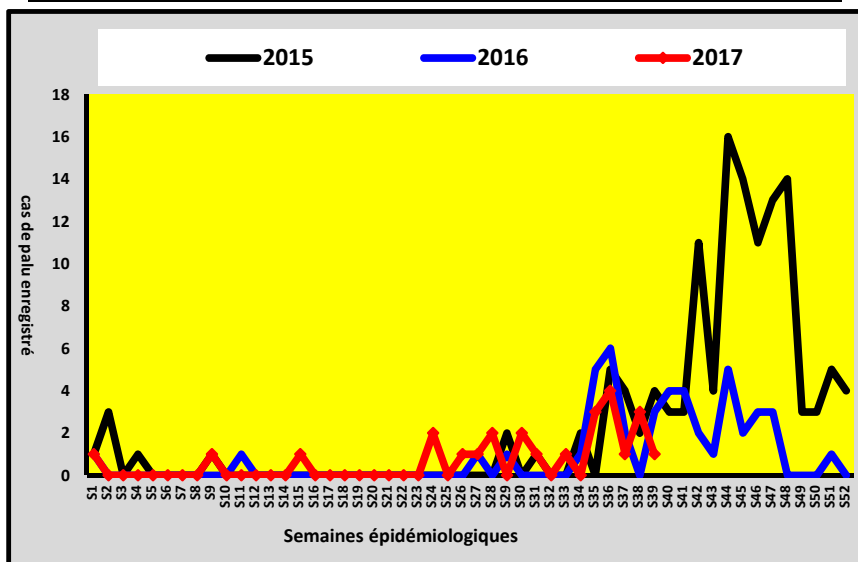
Poste de santé de HAMO 5



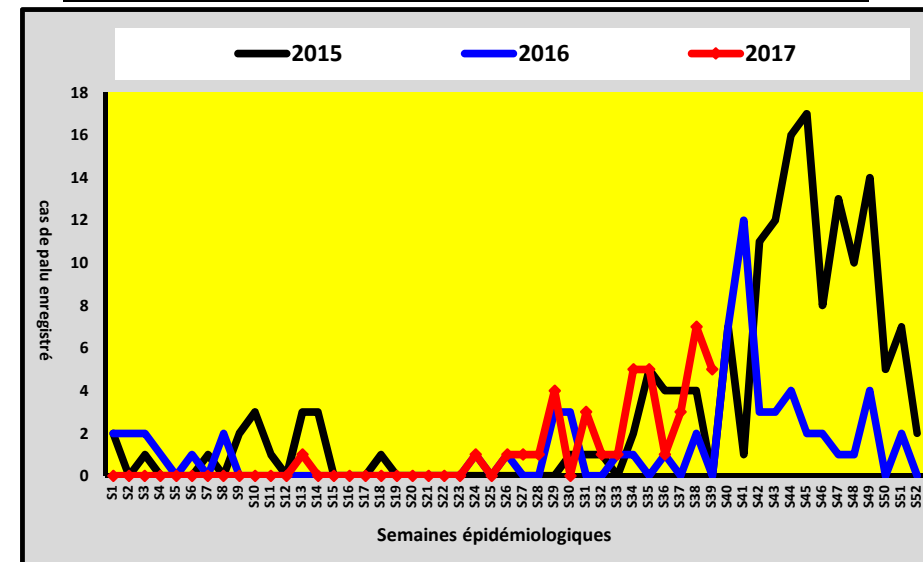
DISTRICT SANITAIRE DE MBAO



Poste de santé de THIAROYE GARE



Poste de santé de THIAROYE SUR MER

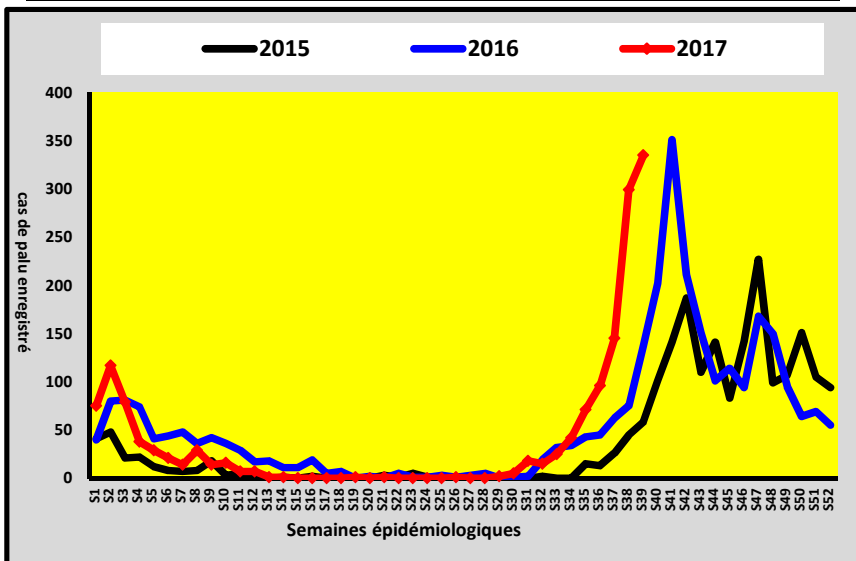




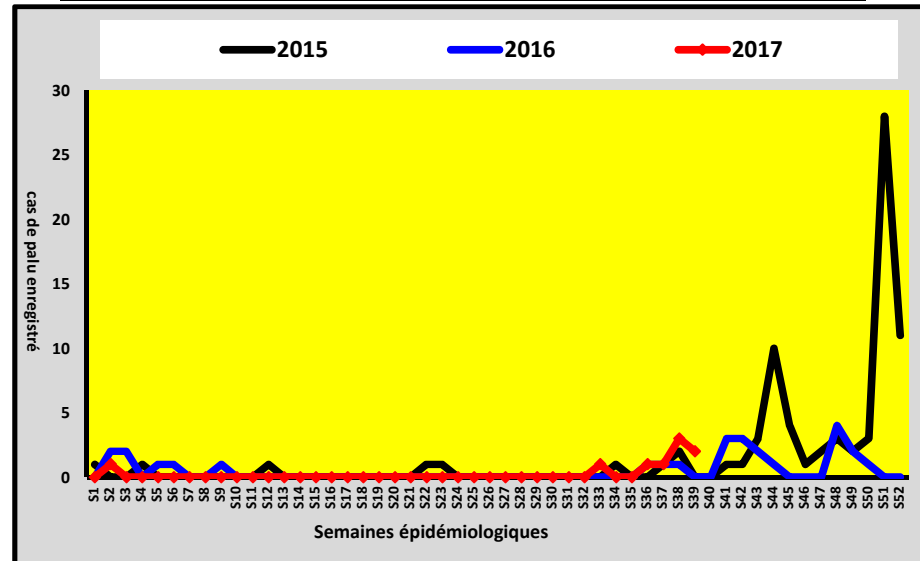
DISTRICT SANITAIRE DE DIOURBEL



Poste de santé de KEUR S. MBAYE SARR



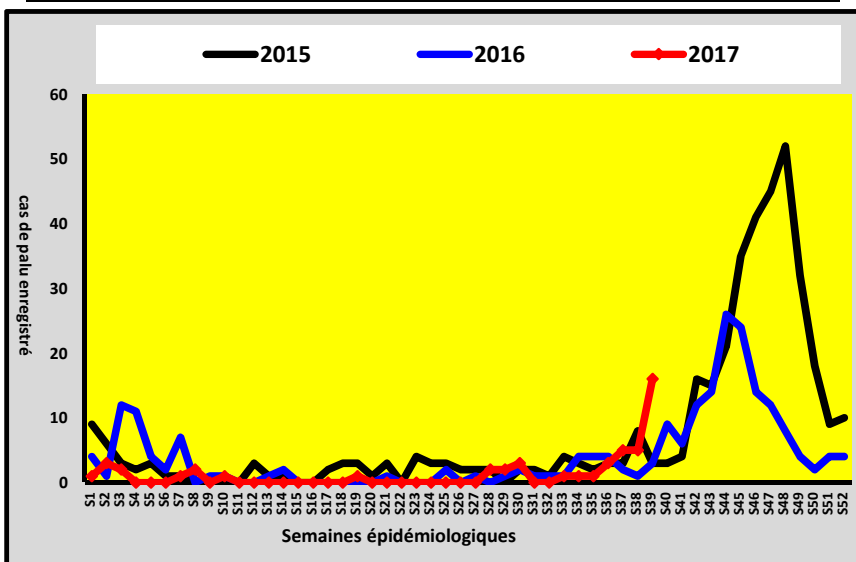
Poste de santé de GADE ESCALE



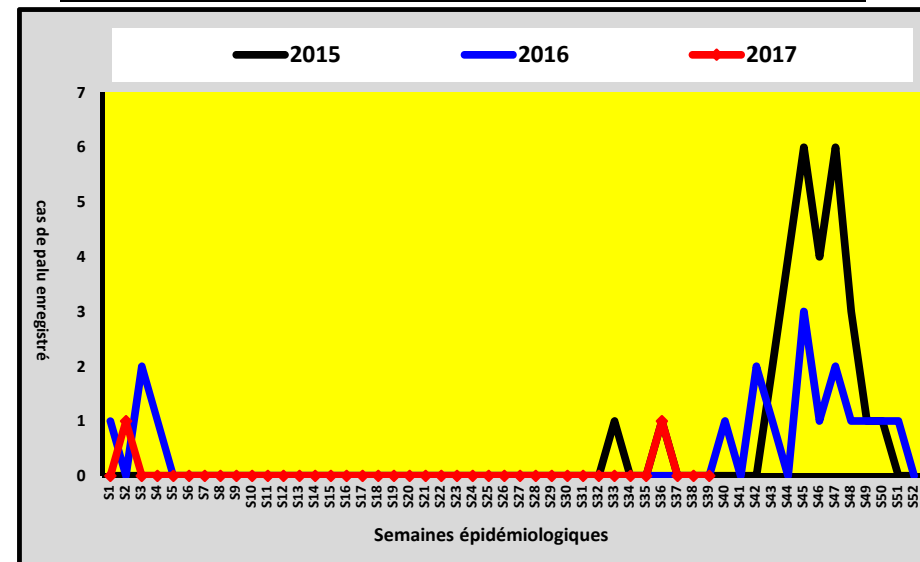
DISTRICT SANITAIRE DE DIOULOULOU



Poste de santé de KAFOUNTINE



Poste de santé de DAROU KHAIRI





Mise en œuvre dans 4 régions du Sénégal : Tamba, Kédougou, Kolda et Sédhiou.

Cibles : Enfants âgés de 3 mois à 120 mois

4 Passages Réalisés en 2016 : juillet, Fin Août, Octobre et Novembre

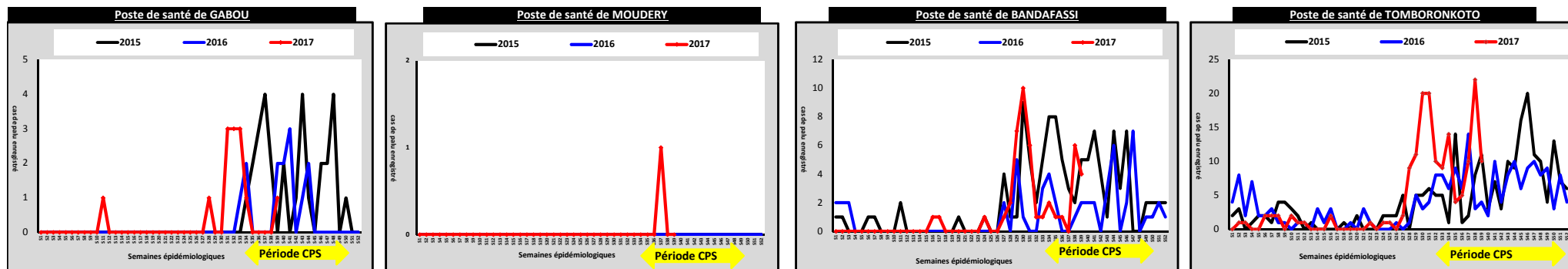
4 Passages prévus en 2017 : Fin Juillet, Août, Septembre et Octobre pour la Région de Kédougou (Sites Tomborokoto et Bandafassi).

3 Passages prévus en 2017 : Fin Août, Septembre et Octobre pour les régions de Tamba (Sites Moudery et Gabou), Kolda et Sédhiou.

Nombre de cas de paludisme enregistrés dans les sites des zones CPS à la Semaine 39_2017 : 25 Septembre au 01 Octobre 2017

Zones CPS			Enfants de - 5 Ans				Patients Agés de 5 ans à 10 Ans				Patients Agés de Plus de 10 Ans				TOTAL				
			Nombre Total de cas vus (toutes affections confondues)	* Nombre de cas Suspects de paludisme	Nombre de Tests (TDR) réalisés	Nombre de cas de paludisme confirmés	Nombre Total de cas vus (toutes affections confondues)	* Nombre de cas Suspects de paludisme	Nombre de Tests (TDR) réalisés	Nombre de cas de paludisme confirmés	Nombre Total de cas vus (toutes affections confondues)	* Nombre de cas Suspects de paludisme	Nombre de Tests (TDR) réalisés	Nombre de cas de paludisme confirmés	Nombre Total de cas vus (toutes affections confondues)	* Nombre de cas Suspects de paludisme (A)	Nombre de Tests (TDR) réalisés (B)	Nombre de cas de paludisme confirmés (P)	Pourcentage Cas chez les 0 - 10 Ans / Total Cas
Region	District	Sites																	
TAMBA	BAKEL	GABOU	26	2	2	1	20	3	3	2	126	32	32	25	172	37	37	28	11%
		MOUDERY	34	10	10	0	23	6	6	0	111	16	16	0	168	32	32	0	ND
KEDOUGOU	KEDOUGOU	BANDAFASSI	22	13	13	4	3	2	2	2	64	39	39	21	89	54	54	27	22%
		TOMBORONKOTO	31	21	21	10	29	21	21	19	102	65	65	47	162	107	107	76	38%

Evolution comparée des CAS de Paludisme chez les moins de 5 ans enregistrés par SITE à la semaine 39 de 2015 à 2017



Evolution comparée des CAS de Paludisme chez les 5 à 10 ans enregistrés par SITE à la semaine 39 de 2015 à 2017

