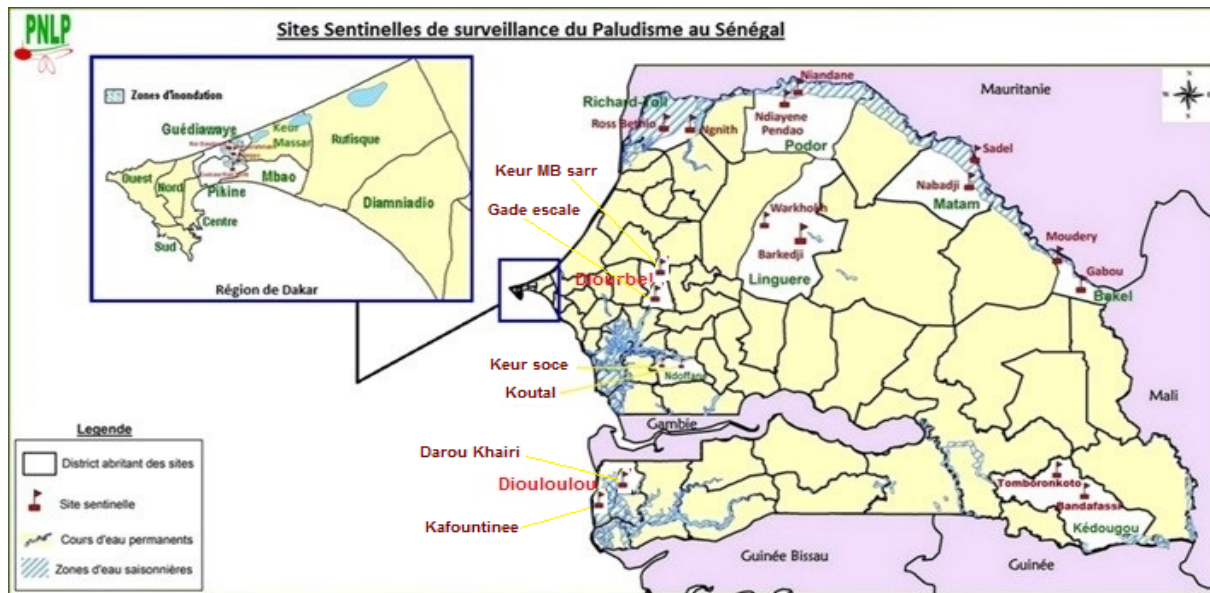


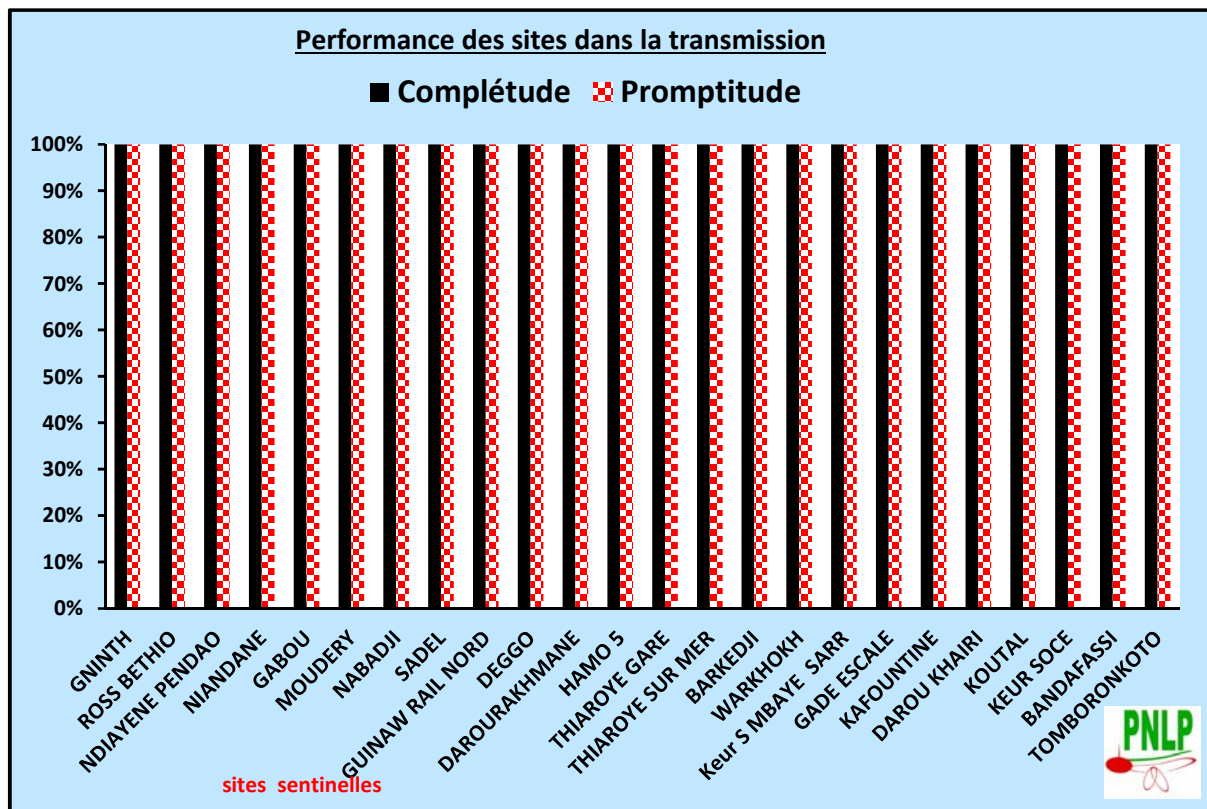


BULLETIN DE SURVEILLANCE SENTINELLE DU PALUDISME

N° B.S.E.P_36/2017 _____ Semaine épidémiologique du 04 au 10 Septembre 2017



Point sur le reporting hebdomadaire des sites



Nombre de cas de paludisme enregistrés par site à la Semaine 36_2017 : 04 au 10 Septembre 2017

REGIONS	DISTRICTS	SITES	Patients Agés de - 5 Ans				Patients Agés de 5 ans et +				Femmes Enceintes MALADES				TOTAL				
			Nombre Total de cas vus (toutes affections confondues)	* Nombre de cas Suspects de paludisme	Nombre de Tests (TDR) réalisés	Nombre de cas de paludisme confirmés	Nombre Total de cas vus (toutes affections confondues)	* Nombre de cas Suspects de paludisme	Nombre de Tests (TDR) réalisés	Nombre de cas de paludisme confirmés	Nombre Total de cas vus (toutes affections confondues)	* Nombre de cas Suspects de paludisme	Nombre de Tests (TDR) réalisés	Nombre de cas de paludisme confirmés	Nombre Total de cas vus (toutes affections confondues)	* Nombre de cas Suspects de paludisme (A)	Nombre de Tests (TDR) réalisés (B)	Nombre de cas de paludisme confirmés (P)	Taux de Réalisation des TDR (B) / (A)
ST-LOUIS	RICHARD TOLL	GNINTH	48	10	10	0	115	23	23	0	5	0	0	0	168	33	33	0	100%
		ROSS BETHIO	62	8	8	0	128	18	18	1	11	0	0	0	201	26	26	1	100%
	PODOR	NDIAYENE PENDAO	6	0	0	0	66	2	2	0	3	0	0	0	75	2	2	0	100%
		NIANDANE	27	1	1	0	56	9	9	0	0	0	0	0	83	10	10	0	100%
MATAM	MATAM	NABADJI	45	15	15	0	82	22	22	0	12	0	0	0	139	37	37	0	100%
		SADEL	2	0	0	0	25	7	7	0	0	0	0	0	27	7	7	0	100%
LOUGA	LINGUERE	BARKEDEJI	44	1	1	0	145	12	12	0	19	2	2	0	208	15	15	0	100%
		WARKHOKH	11	2	2	0	35	8	8	0	8	4	4	0	54	14	14	0	100%
KAOLACK	NDOFFANE	KOUTAL	49	8	8	0	150	28	28	2	2	0	0	0	201	36	36	2	100%
		KEUR SOCE	35	6	6	0	69	10	10	0	16	0	0	0	120	16	16	0	100%
DIOURBEL	DIOURBEL	KEUR MBAYE SARR	248	55	55	3	693	322	322	91	12	3	3	2	953	380	380	96	100%
		GADE ESCALE	41	3	3	0	96	16	16	1	4	0	0	0	141	19	19	1	100%
DAKAR	PIKINE	GUINAW RAIL NORD	122	32	32	0	282	29	29	0	23	0	0	0	427	61	61	0	100%
		DEGGO	277	39	39	0	427	97	97	5	31	0	0	0	735	136	136	5	100%
	GUEDIAWAYE	DAROURAKHMANE	71	5	5	0	157	9	9	1	6	1	1	0	234	15	15	1	100%
		HAMO 5	123	6	6	0	221	29	29	0	38	3	3	0	382	38	38	0	100%
	MBAO	THIAROYE GARE	92	11	11	0	138	17	17	4	2	0	0	0	232	28	28	4	100%
		THIAROYE SUR MER	123	46	46	0	157	65	65	1	45	2	2	0	325	113	113	1	100%
TAMBA	BAKEL	GABOU	59	2	2	0	275	53	53	19	11	1	1	1	345	56	56	20	100%
		MOUDERY	39	15	15	0	172	46	46	0	13	4	4	0	224	65	65	0	100%
KEDOUGOU	KEDOUGOU	BANDAFASSI	18	5	5	1	53	38	38	20	4	3	3	3	75	46	46	24	100%
		TOMBORONKOTO	50	13	13	5	124	60	60	53	11	6	6	6	185	79	79	64	100%
ZIGUINCHOR	DIOULOULOU	KAFOUNTINE	105	78	78	2	177	51	51	1	13	2	2	0	295	131	131	3	100%
		DAROU KHAIRI	29	5	5	0	45	12	12	1	1	0	0	0	75	17	17	1	100%

Districts	Sites	Disponibilité des intrants	
		Nombre de jours de rupture de TDR dans la semaine	Nombre de jours de rupture d' ACT dans la semaine
RICHARD TOLL	GNINTH	0	0
	ROSS BETHIO	0	0
PODOR	NDIAYENE PENDAO	0	0
	NIANDANE	0	0
BAKEL	GABOU	0	0
	MOUDERY	0	0
DIOURBEL	Keur S BM SARR	0	0
	GADE ESCALE	0	0

NT = Non Transmises

ND = Non disponible

NA = Non Appliquée

Districts	Sites	Disponibilité des intrants	
		Nombre de jours de rupture de TDR dans la semaine	Nombre de jours de rupture d' ACT dans la semaine
MATAM	NABADJI	0	0
	SADEL	0	0
PIKINE	GUINAW RAIL NORD	0	0
	DEGGO	0	0
GUEDIAWAYE	DAROURAKHMANE	0	0
	HAMO	0	0
DIOULOULOU	KAFOUNTINE	0	0
	DAROU KHAIRI	0	0

Districts	Sites	Disponibilité des intrants	
		Nombre de jours de rupture de TDR dans la semaine	Nombre de jours de rupture d' ACT dans la semaine
MBAO	THIAROYE GARE	0	0
	THIAROYE SUR MER	0	0
LINGUERE	BARKEDEJI	0	0
	WARKHOKH	0	0
NDOFFANE	KOUTAL	0	0
	KEUR SOCE	0	0
KEDOUGOU	BANDAFASSI	0	0
	TOMBORONKOTO	0	0

01 cas enregistré dans le site Ross Bethio District de Richard Toll à Sem36

Cas hors zone, investigation réalisée par un autre poste de santé.

Rappel sur les Investigations dans la zone de préélimination de Richard Toll, Podor et Matam :

FDA : Focal Drugs Administration : Dans la concession du Cas Index Toutes les personnes sont traitées.

FTAT : Focal Test And Treat : Dans la concession du Cas Index Toutes les personnes sont testées et les positives sont traitées.

FSTAT : Focal Screening Test And Treat : Les 5 concessions voisines de la concession du Cas Index sont visitées et les personnes à risques (Présentant une fièvre, Ayant voyagées dans les 15 jours ou n'ayant pas dormi sous MLI la nuit précédente) sont testées et les positives sont traitées.

Cumul Cas de paludisme par CATEGORIE enregistrés par site à la Semaine 36_2017

REGIONS	DISTRICTS	SITES	Patients Agés de - 5 Ans			Patients Agés de 5 - 10 ans			Patients Agés de 10 ans et +			Femmes Enceintes MALADES			Rapport par Catégorie					ZONES
			Nombre Total de cas vus (toutes affections confondues)	* Nombre de cas Suspects de paludisme	Nombre de cas de paludisme confirmés	Nombre Total de cas vus (toutes affections confondues)	* Nombre de cas Suspects de paludisme	Nombre de cas de paludisme confirmés	Nombre Total de cas vus (toutes affections confondues)	* Nombre de cas Suspect. de paludismes	Nombre de cas de paludisme confirmés	Nombre Total de cas vus (toutes affections confondues)	* Nombre de cas Suspects de paludisme	Nombre de cas de paludisme confirmés	Total Cas	% des Moins de 5 ans	% des 5 - 10 ans	% des Plus de 10 ans	% des Femmes Enceinte	
ST-LOUIS	RICHARD TOLL	GNINTH	1828	205	0	457	115	0	1959	197	0	134	6	0	0	NA	NA	NA	NA	NORD
		ROSS BETHIO	1780	279	0	473	41	1	4082	191	6	475	13	0	7	0%	14%	86%	0%	
	PODOR	NDIAYENE PENDAO	365	139	0	169	6	0	1714	51	5	140	10	0	5	0%	0%	100%	0%	
		NIANDANE	1074	175	0	277	56	0	1793	141	0	166	11	1	1	0%	0%	0%	100%	
MATAM	MATAM	NABADJI	1336	186	0	189	44	0	1647	154	10	113	3	0	10	0%	0%	100%	0%	CENTRE
		SADEL	476	23	0	187	29	0	1874	51	1	62	3	0	1	0%	0%	100%	0%	
LOUGA	LINGUERE	BARKEDJI	1250	23	0	415	35	0	3841	101	2	543	12	0	2	0%	0%	100%	0%	OUEST
		WARKHOKH	441	59	0	148	38	0	1453	167	0	268	19	0	0	NA	NA	NA	NA	
KAOLACK	NDOFFANE	KOUTAL	1312	195	0	404	75	5	2886	194	11	143	2	0	16	0%	31%	69%	0%	OUEST
		KEUR SOCE	1133	74	0	278	39	1	1744	133	6	377	1	0	7	0%	14%	86%	0%	
DIOURBEL	DIOURBEL	KEUR MBAYE SARR	5881	1205	26	2209	901	104	9343	2832	590	1066	58	5	725	4%	14%	81%	1%	SUD SUD-EST
		GADE ESCALE	725	41	0	246	35	0	1294	73	3	203	10	0	3	0%	0%	100%	0%	
DAKAR	PIKINE	GUINAW RAIL NORD	4379	319	2	1381	109	1	5096	133	4	719	6	0	7	29%	14%	57%	0%	SUD SUD-EST
		DEGGO	8005	785	1	2099	369	4	8880	737	31	786	11	0	36	3%	11%	86%	0%	
	GUEDEAWAYE	DAROURAKHMANE	3135	97	0	1078	32	0	4167	91	2	106	11	0	2	0%	0%	100%	0%	
		HAMO S	4411	233	0	1208	151	1	4848	192	3	755	19	0	4	0%	25%	75%	0%	
	MBAO	THIAROYE GARE	3116	149	4	743	81	4	2828	86	12	341	7	0	20	20%	20%	60%	0%	
THIAROYE SUR MER		3829	893	6	1170	290	0	3561	472	19	1159	19	0	25	24%	0%	76%	0%		
TAMBA	BAKEL	GABOU	1265	54	12	838	94	29	7459	475	220	281	22	9	270	4%	11%	81%	3%	SUD SUD-EST
		MOUDERY	782	213	0	610	126	0	3305	311	3	308	17	0	3	0%	0%	100%	0%	
KEDOUGOU	KEDOUGOU	BANDAFASSI	708	223	35	327	202	107	1692	705	344	217	42	21	507	7%	21%	68%	4%	SUD SUD-EST
		TOMBORONKOTO	1589	608	121	579	352	229	2475	813	443	227	73	41	834	15%	27%	53%	5%	
ZIGUINCHOR	DIOULOULOU	KAFOUNTINE	3015	1367	6	608	159	3	4443	681	15	509	38	0	24	25%	13%	63%	0%	SUD SUD-EST
		DAROU KHAIRI	541	77	0	132	13	0	571	30	2	36	1	0	2	0%	0%	100%	0%	

REGIONS	DISTRICTS	SITES	Nombre Total de cas vus (toutes affections confondues) (C)	* Nombre Total de cas Suspects de paludisme (A)	Nombre total de Tests (TDR) réalisés (B)	Nombre de cas de paludisme confirmés (P)	Total Cas Suspects / Total Consultants (A) / (C)	Taux de Réalisation des TDR (B) / (A)	Taux de Positivité (P) / (B)	CUMUL à	ZONES
ST-LOUIS	RICHARD TOLL	GNINTH	4 378	523	523	0	12%	100%	0%	S36	NORD
		ROSS BETHIO	6 810	524	524	7	8%	100%	1%	S36	
	PODOR	NDIAYENE PENDAO	2 388	206	206	5	9%	100%	2%	S36	
		NIANDANE	3 310	383	383	1	12%	100%	0%	S36	
MATAM	MATAM	NABADJI	3 285	387	387	10	12%	100%	3%	S36	
		SADEL	2 599	106	106	1	4%	100%	1%	S36	
LOUGA	LINGUERE	BARKEDJI	6 049	171	171	2	3%	100%	1%	S36	
		WARKHOKH	2 310	283	283	0	12%	100%	0%	S36	
KAOLACK	NDOFFANE	KOUTAL	4 745	466	466	16	10%	100%	3%	S36	CENTRE
		KEUR SOCE	3 532	247	247	7	7%	100%	3%	S36	
DIOURBEL	DIOURBEL	Keur S MBAYE SARR	18 499	4 996	4 996	725	27%	100%	15%	S36	
		GADE ESCALE	2 468	159	159	3	6%	100%	2%	S36	
DAKAR	PIKINE	GUINAW RAIL NORD	11 575	567	567	7	5%	100%	1%	S36	OUEST
		DEGGO	19 770	1 902	1 902	36	10%	100%	2%	S36	
	GUEDIAWAYE	DAROURAKHMANE	8 486	231	231	2	3%	100%	1%	S36	
		HAMO 5	11 222	595	595	4	5%	100%	1%	S36	
	MBAO	THIAROYE GARE	7 028	323	323	20	5%	100%	6%	S36	
		THIAROYE SUR MER	9 719	1 674	1 670	25	17%	100%	1%	S36	
TAMBA	BAKEL	GABOU	9 843	645	645	270	7%	100%	42%	S36	SUD SUD-EST
		MOUDERY	5 005	667	667	3	13%	100%	0%	S36	
KEDOUGOU	KEDOUGOU	BANDAFASSI	2944	1172	1172	507	40%	100%	43%	S36	
		TOMBORONKOTO	4870	1846	1846	834	38%	100%	45%	S36	
ZIGUINCHOR	DIOULOLOU	KAFOUNTINE	8575	2245	2245	24	26%	100%	1%	S36	
		DAROU KHAIRI	1280	121	121	2	9%	100%	2%	S36	

NA = Non Appliquée

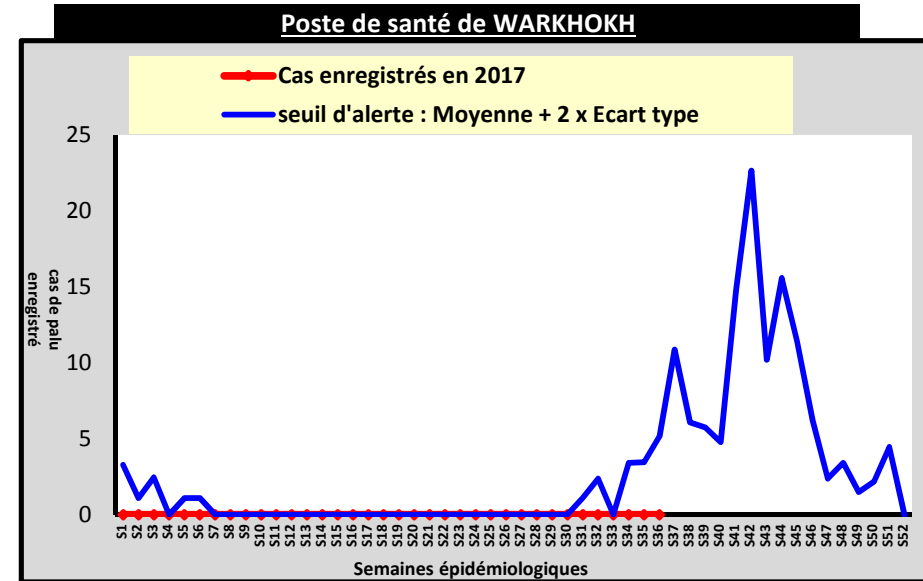
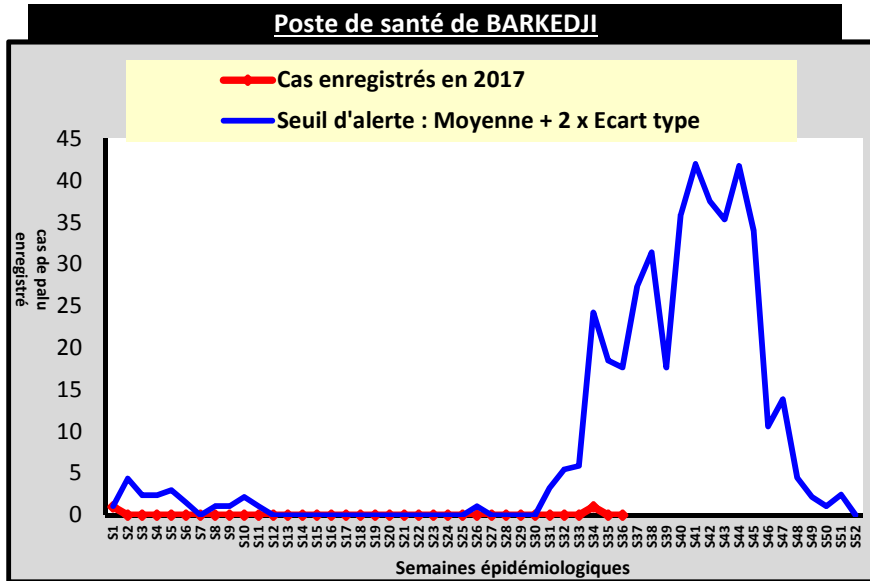
ZONES	Cumul à Sem 36 : Niveau des indicateurs par zone								
	Taux de réalisation des tests	Total Cas	% des Moins de 5 ans	% des 5 - 10 ans	% des Plus de 10 ans	% des Femmes Enceinte	Cas suspects / Consultants	% Positivité des tests	Morbidité proportionnelle
Nord	100%	26	0%	2%	81%	17%	8%	1%	0%
Centre	100%	751	1%	15%	84%	0%	20%	13%	3%
Ouest	100%	94	13%	12%	76%	0%	8%	2%	0%
Sud Sud-Est	100%	1640	8%	12%	77%	2%	21%	24%	5%



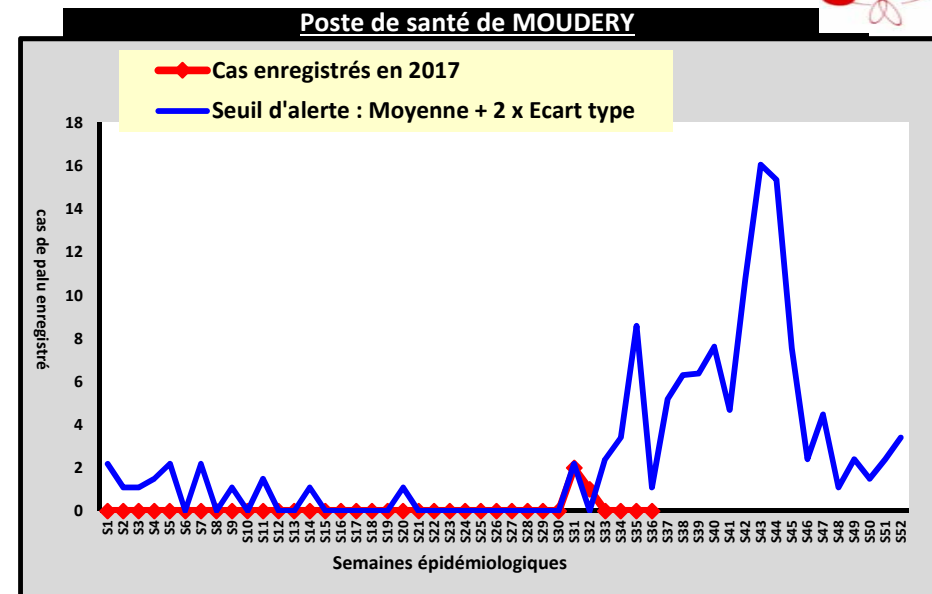
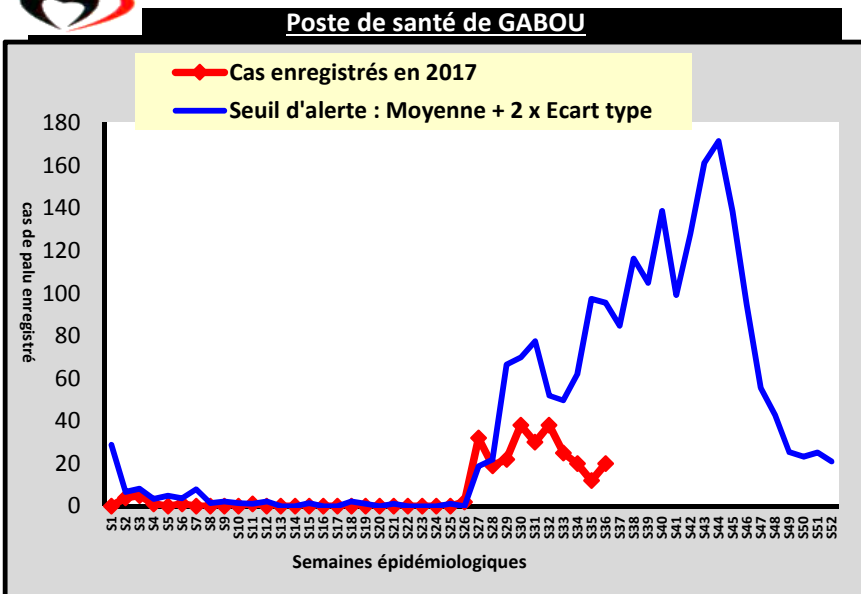
Suivi du seuil d'alerte par SITE à la semaine 36 _ 2017

DISTRICT SANITAIRE DE LINGUERE

Seuil d'alerte calculé sur une période de 5 ans (2012 - 2016)



DISTRICT SANITAIRE DE BAKEL



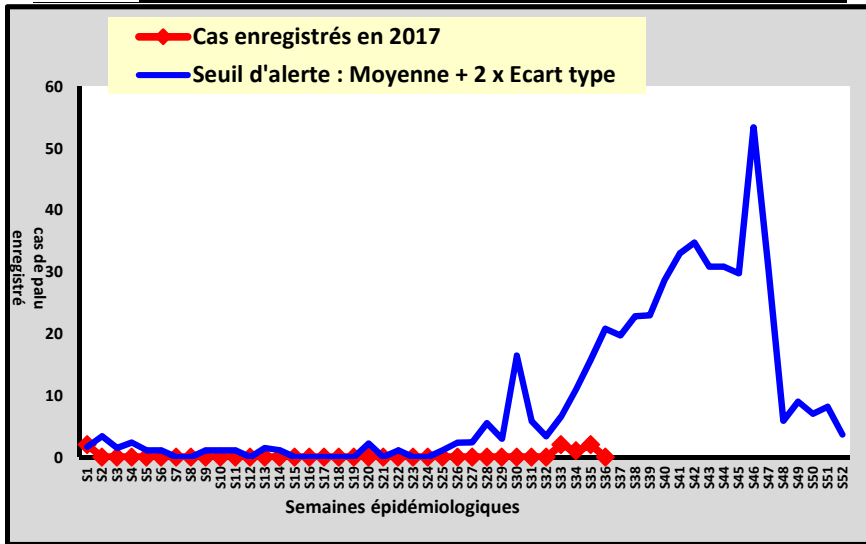


DISTRICT SANITAIRE DE PIKINE

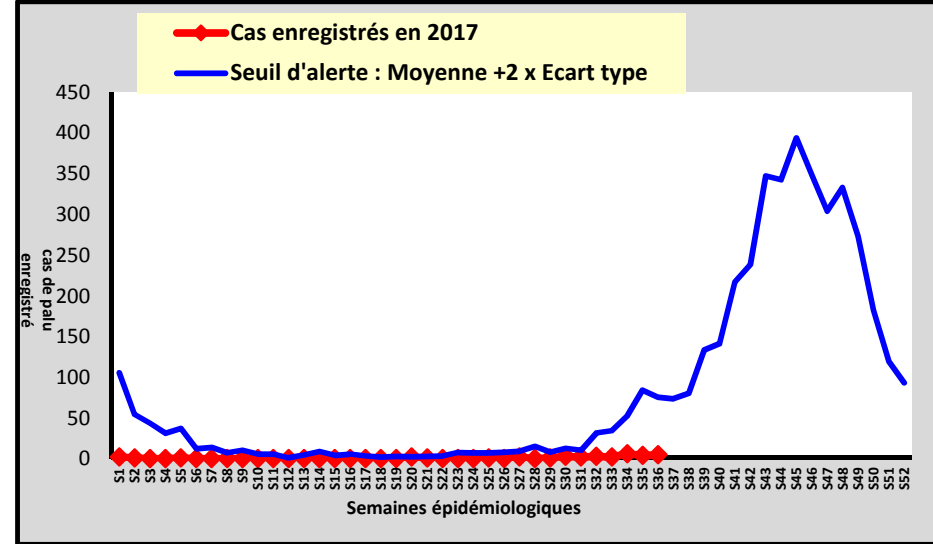
Seuil d'alerte calculé sur une période de 5 ans



Poste de santé de GUINAW RAIL NORD



Poste de santé de DEGGO

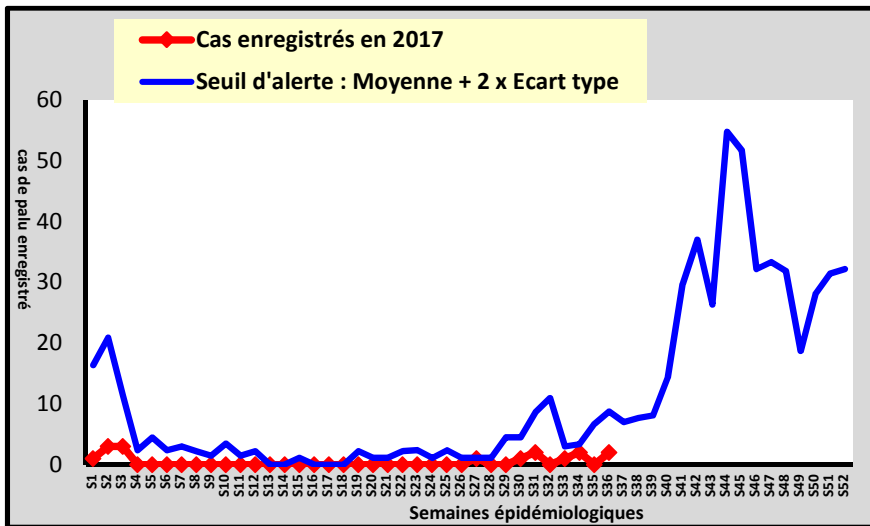


DISTRICT SANITAIRE DE NDOFFANE

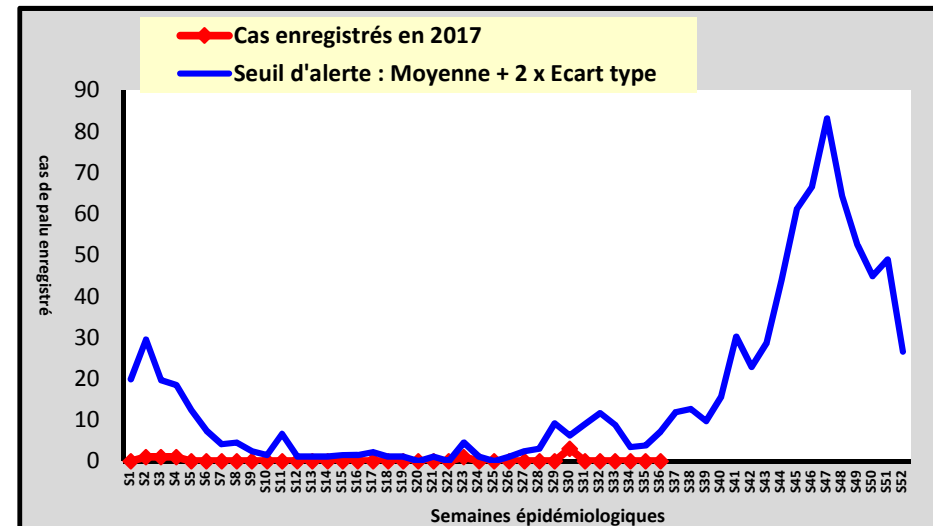
Seuil d'alerte calculé sur une période de 5 ans



Poste de santé de KOUTAL



Poste de santé de KEUR SOCE



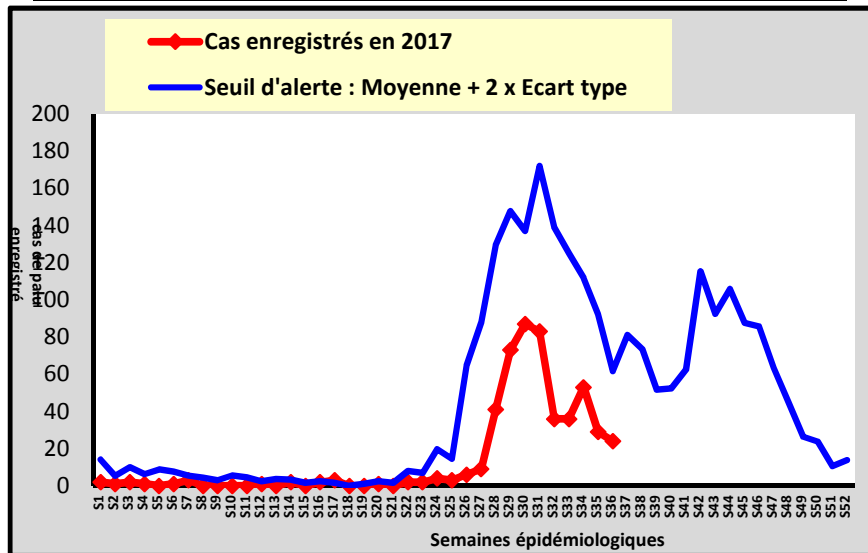


DISTRICT SANITAIRE DE KEDOUGOU

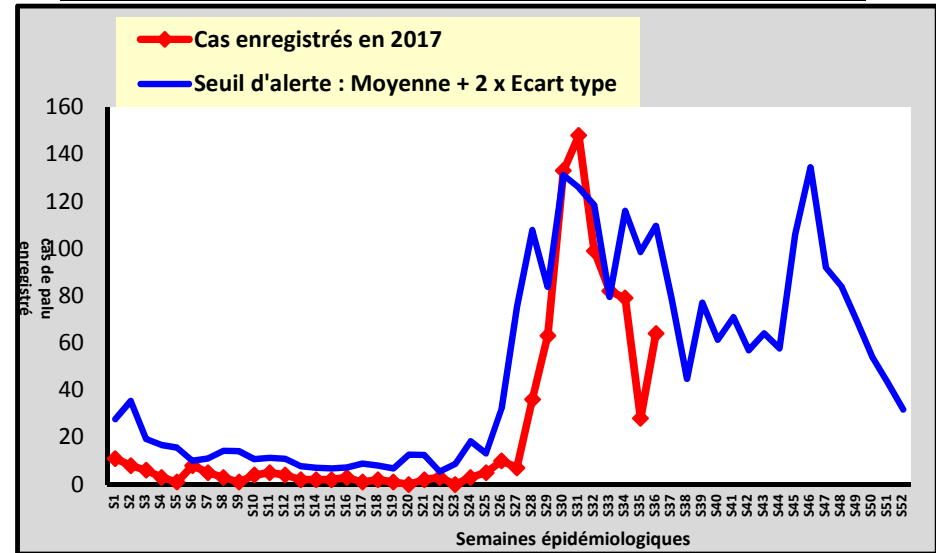
Seuil d'alerte calculé sur une période de 5 ans



Poste de santé de BANDAFASSI



Poste de santé de TOMBORONKOTO

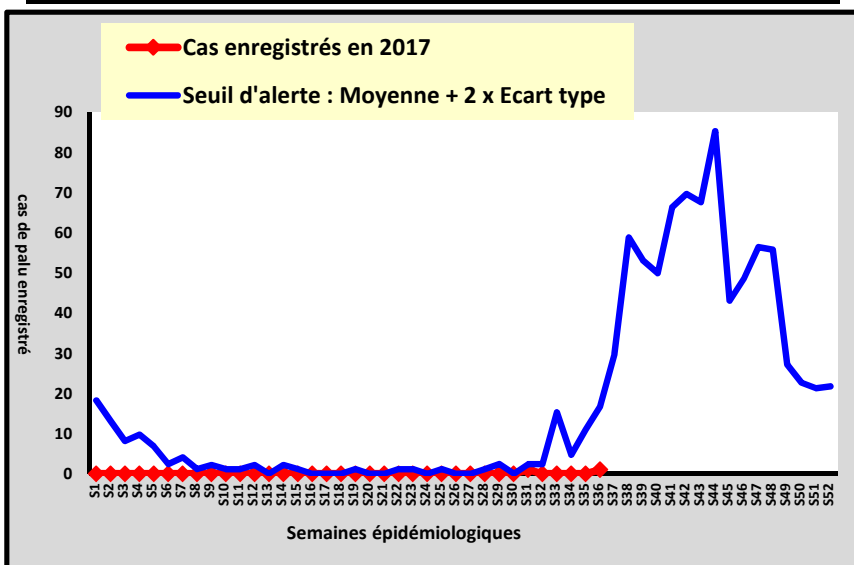


DISTRICT SANITAIRE DE GUEDIAWAYE

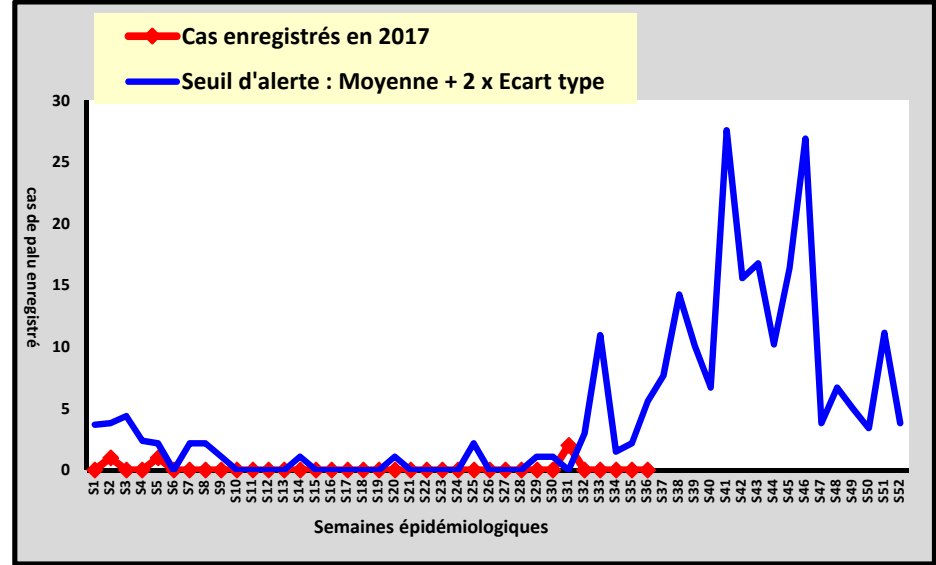
Seuil d'alerte calculé sur une période de 5 ans



Poste de santé de DAROURAHMANE



Poste de santé de HAMO 5



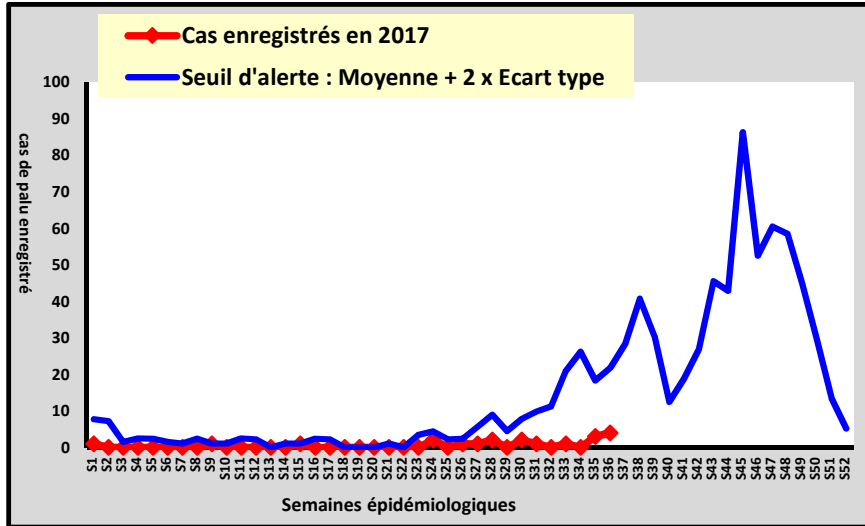


DISTRICT SANITAIRE DE MBAO

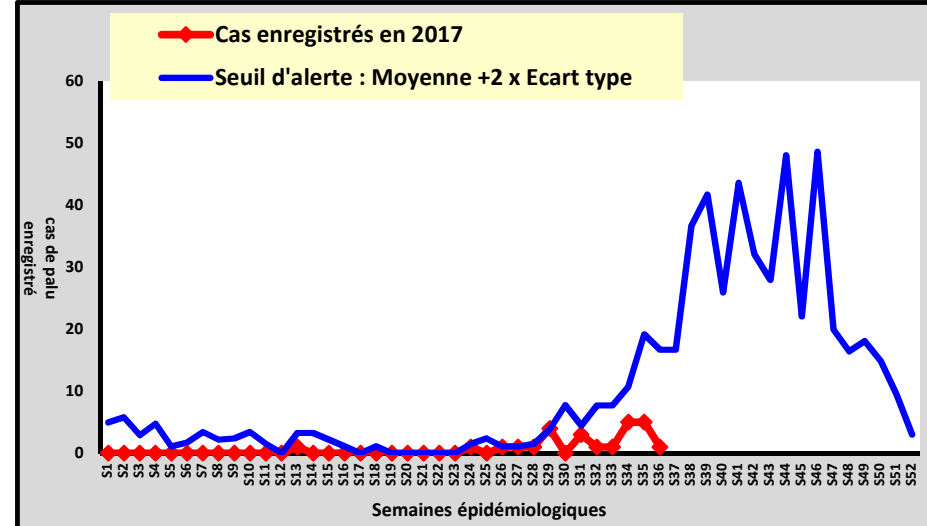
Seuil d'alerte calculé sur une période de 5 ans



Poste de santé de THIAROYE GARE



Poste de santé de THIAROYE SUR MER

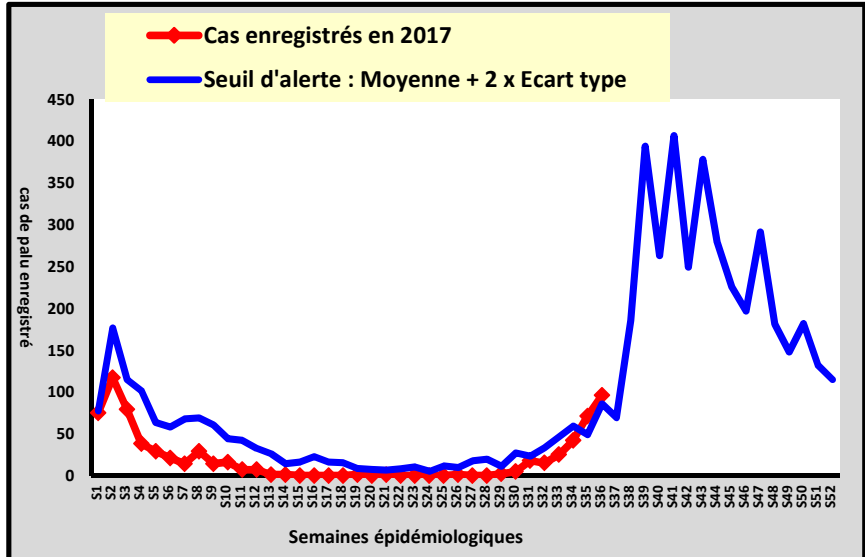


DISTRICT SANITAIRE DE DIOURBEL

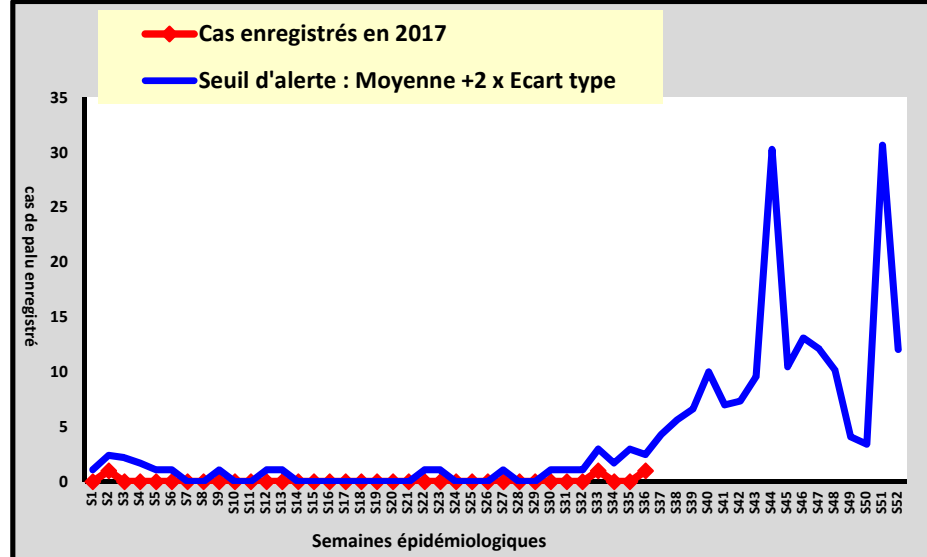
Seuil d'alerte calculé sur une période de 5 ans



Poste de santé de KEUR S. MBAYE SARR



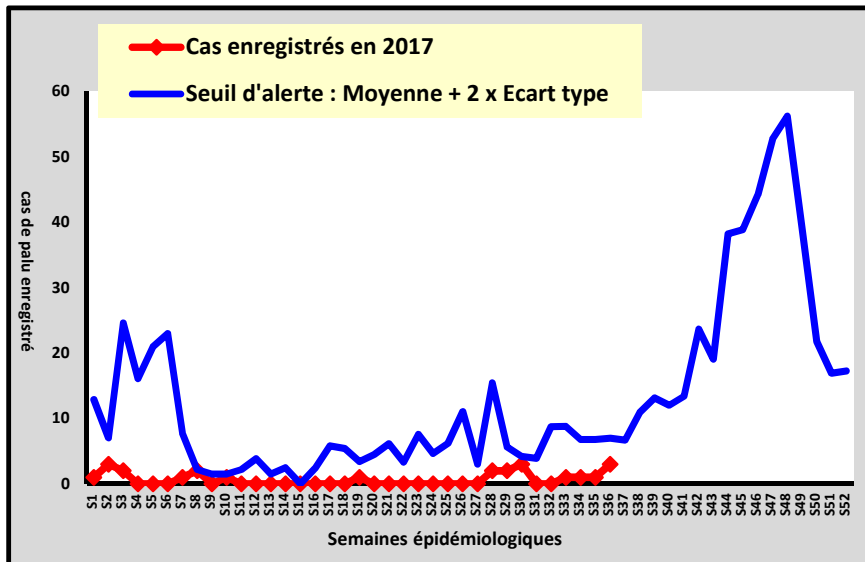
Poste de santé de GADE ESCALE



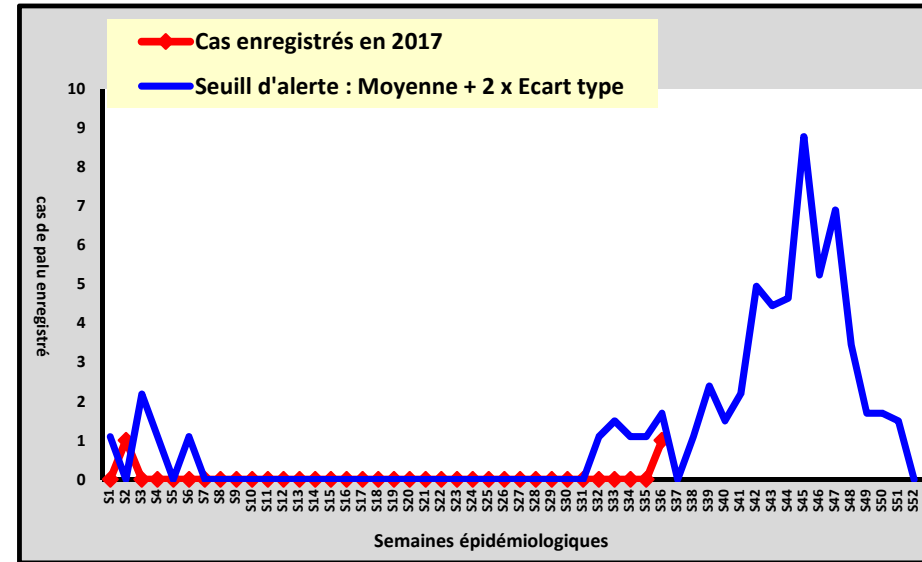


Seuil d'alerte calculé sur une période de 5 ans

Poste de santé de KAFOUNTINE



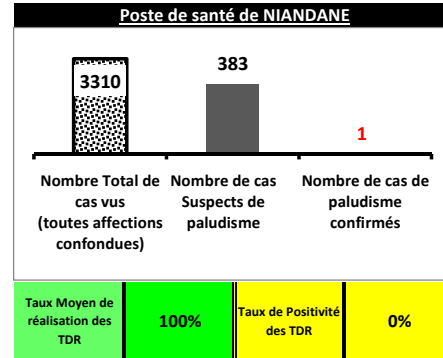
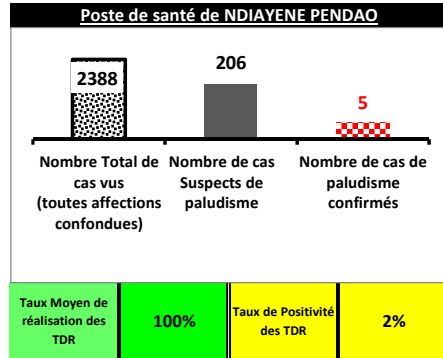
Poste de santé de DAROU KHAIRI



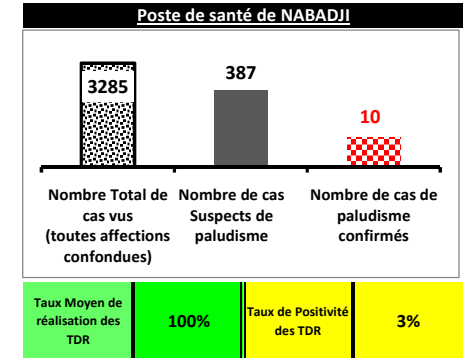

Dépassement de seuil dans le site de Keur Serigne Mbaye Sarr. Résultats documentation dans les prochains numéros.



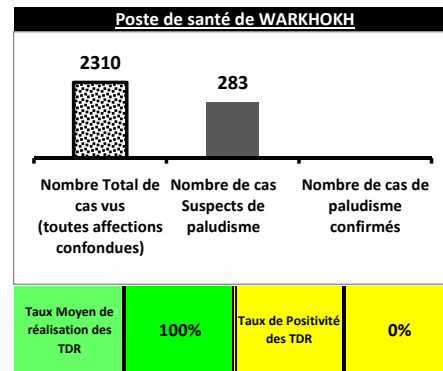
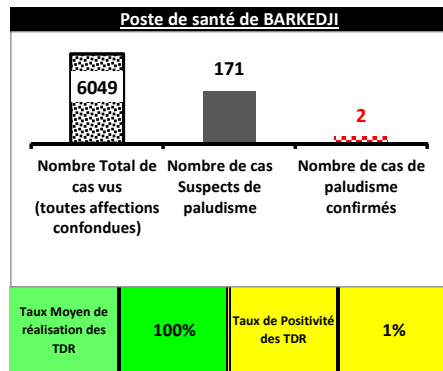
DISTRICT SANITAIRE DE PODOR



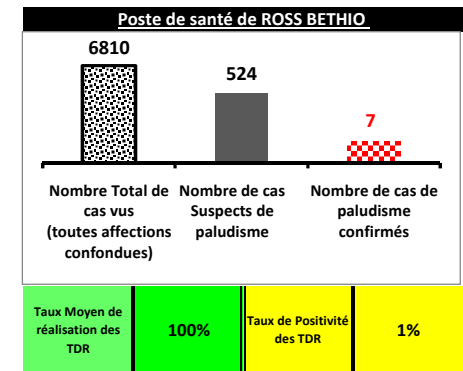
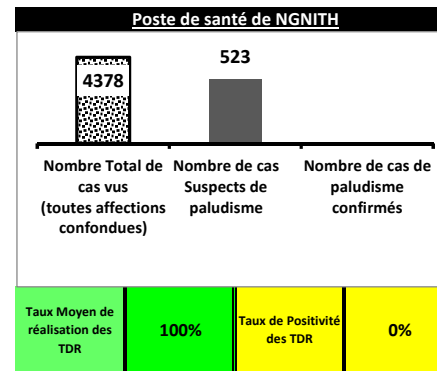
DISTRICT SANITAIRE DE MATAM



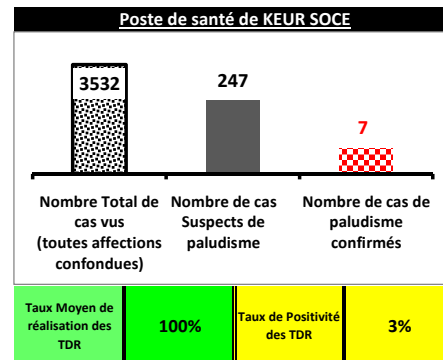
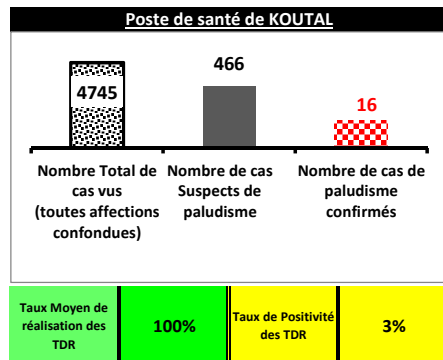
DISTRICT SANITAIRE DE LINGUERE



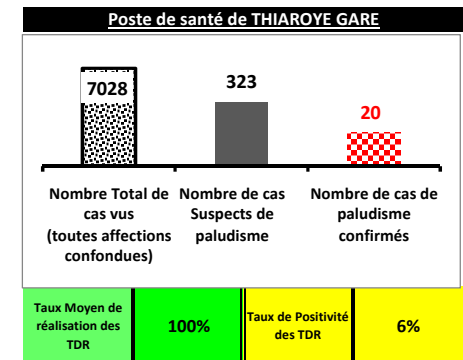
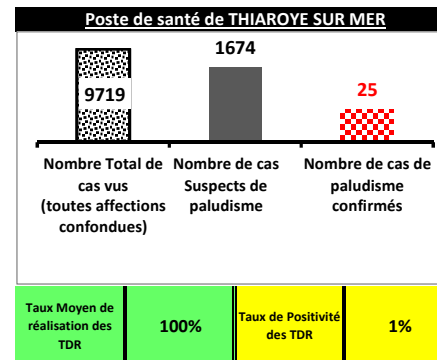
DISTRICT SANITAIRE DE RICHARD TOLL



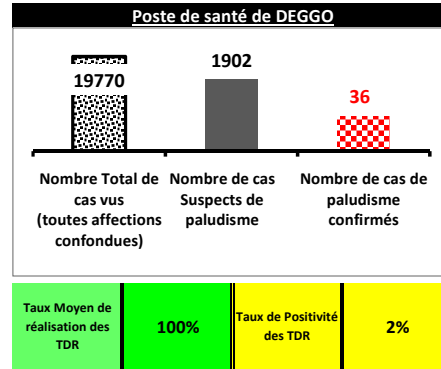
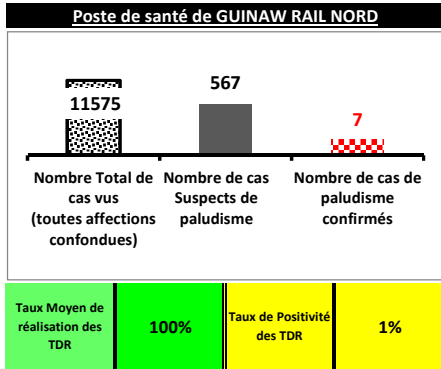
DISTRICT SANITAIRE DE NDOFFANE



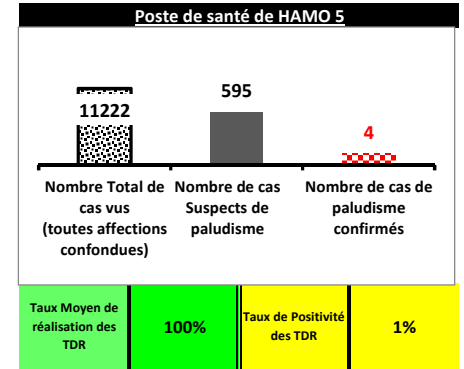
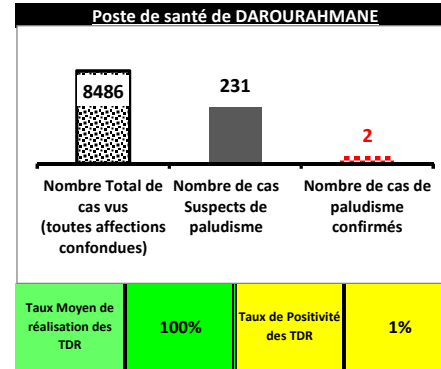
DISTRICT SANITAIRE DE MBAO



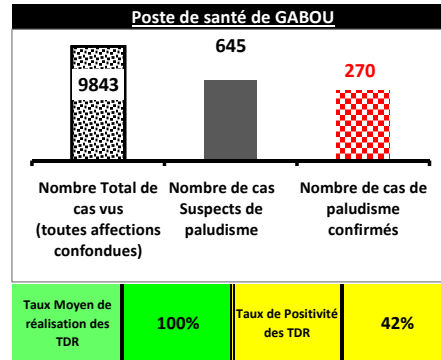
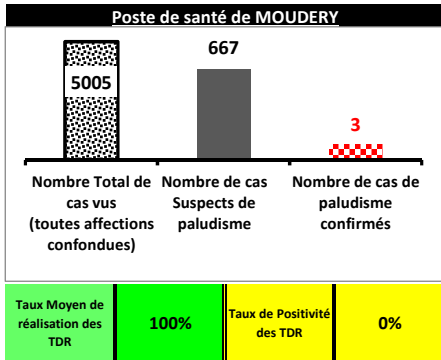
DISTRICT SANITAIRE DE PIKINE



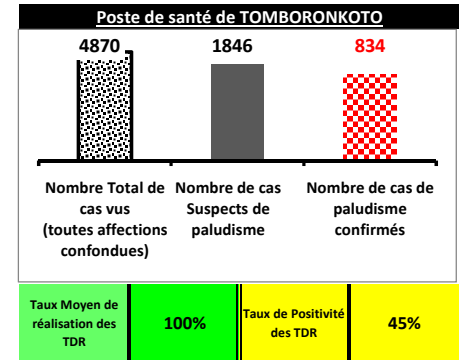
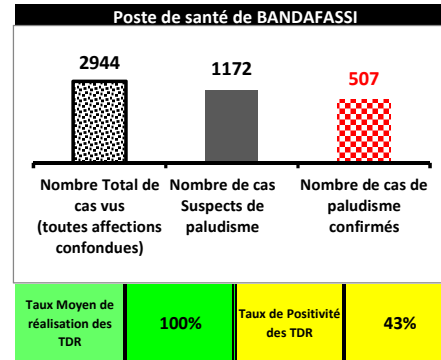
DISTRICT SANITAIRE DE GUEDIAWAYE



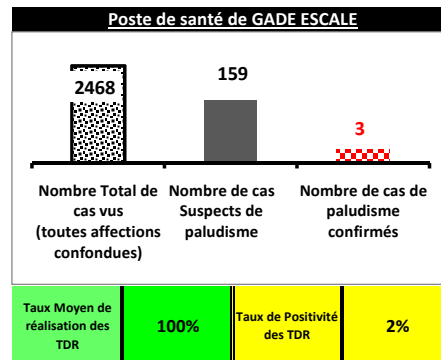
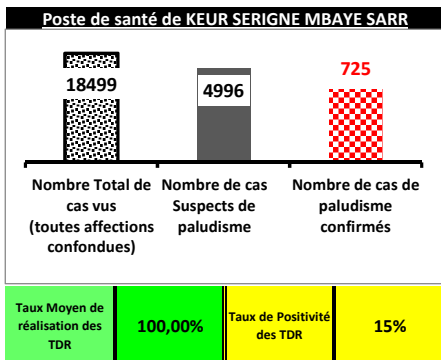
DISTRICT SANITAIRE DE BAKEL



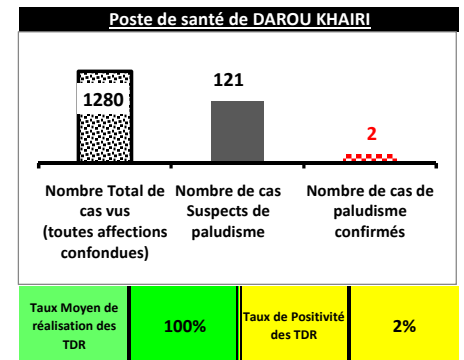
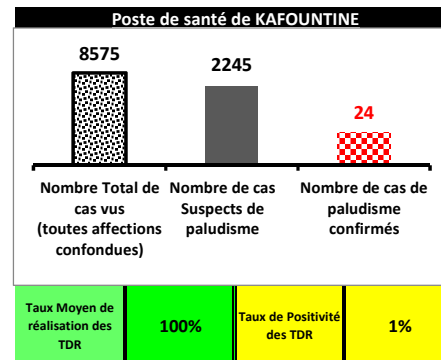
DISTRICT SANITAIRE DE KEDOUGOU



DISTRICT SANITAIRE DE DIOURBEL



DISTRICT SANITAIRE DE DIOULOULOU



Indicateur de performance pour le "Taux Moyen de réalisation des TDR"

Taux de moyen de réalisation TDR inférieur à 80%

Taux de moyen de réalisation TDR compris entre 80% et 99%

NA Cas Suspect = zéro

Taux moyen de réalisation des TDR = 100%

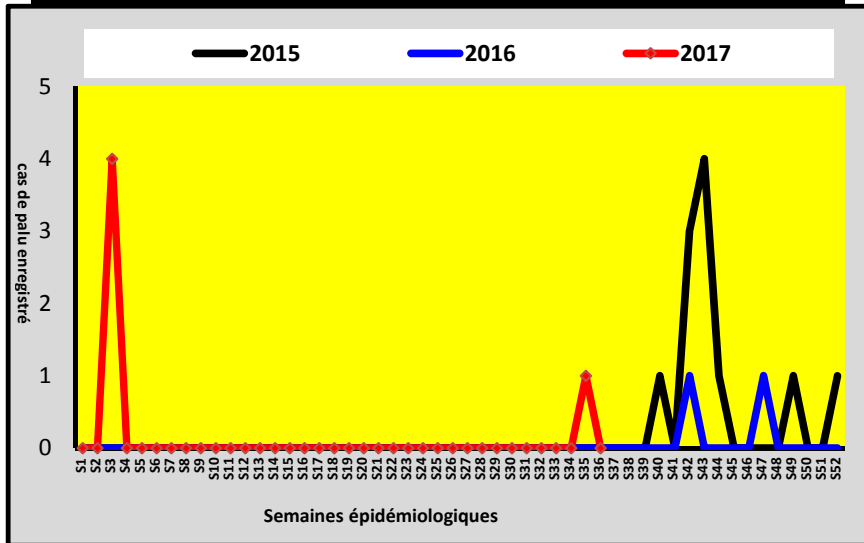


Evolution comparée des CAS de Paludisme enregistrés par SITE à la semaine 36 de 2015 à 2017

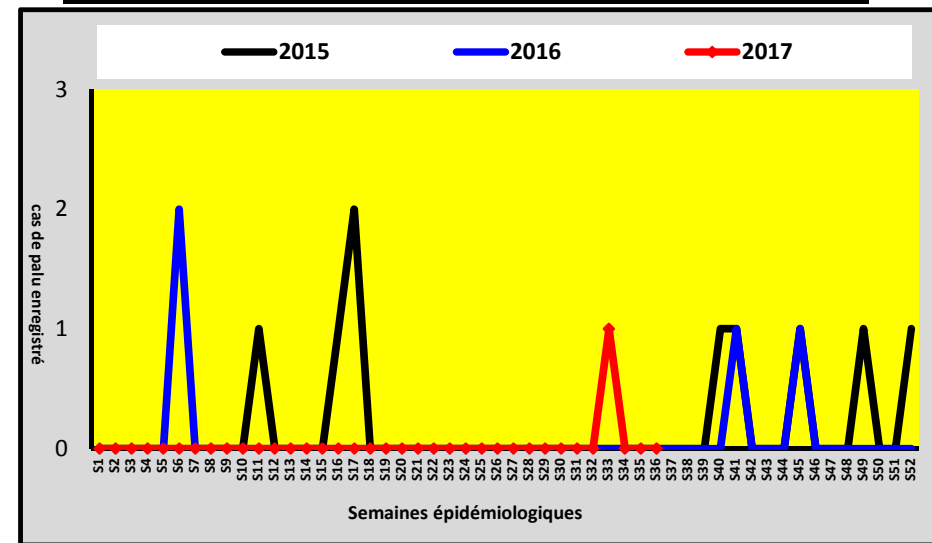


DISTRICT SANITAIRE DE PODOR

Poste de santé de NDIAYENE PENDAO

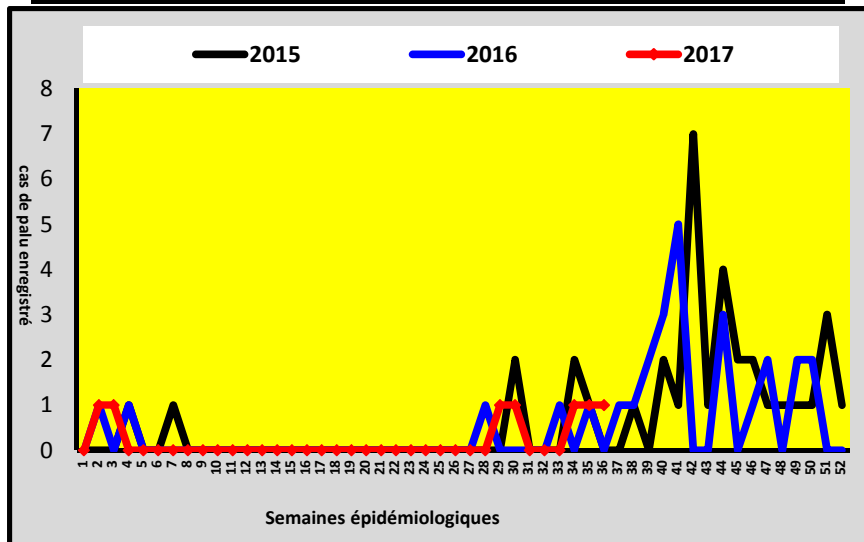


Poste de santé de NIANDANE

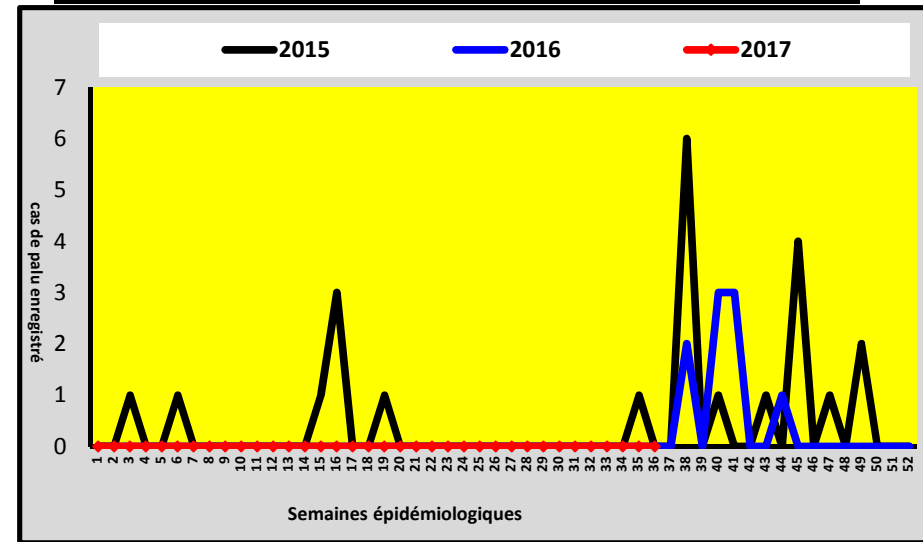


DISTRICT SANITAIRE DE RICHARD TOLL

Poste de santé de ROSS BETHIO



Poste de santé de NGNITH

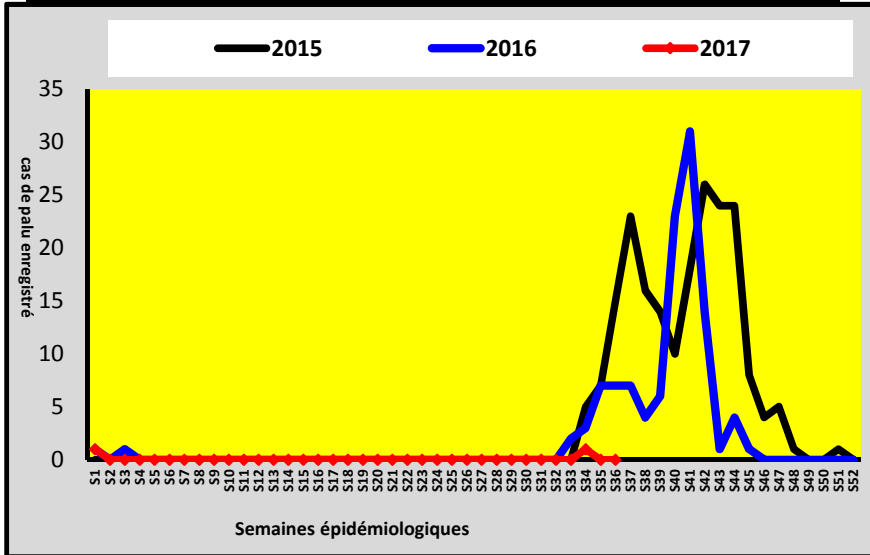




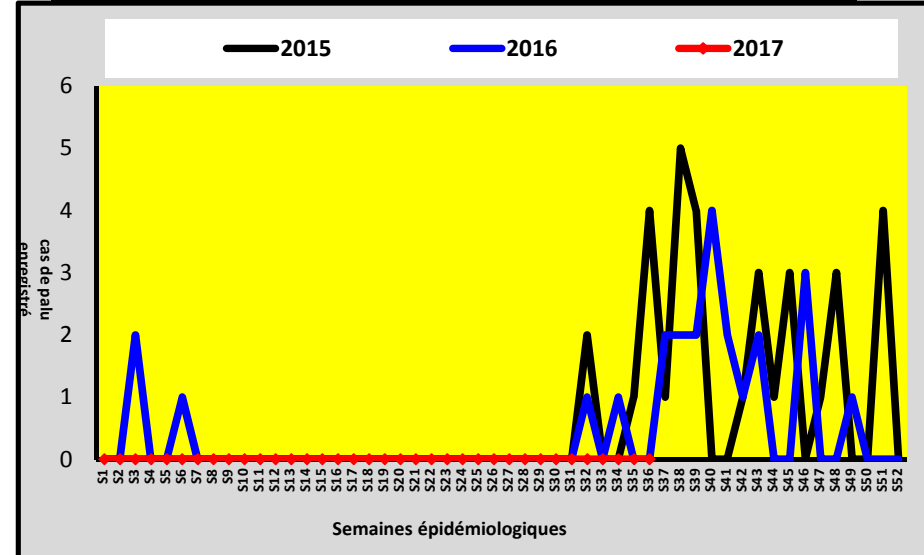
DISTRICT SANITAIRE DE LINGUERE



Poste de santé de BARKEDJI



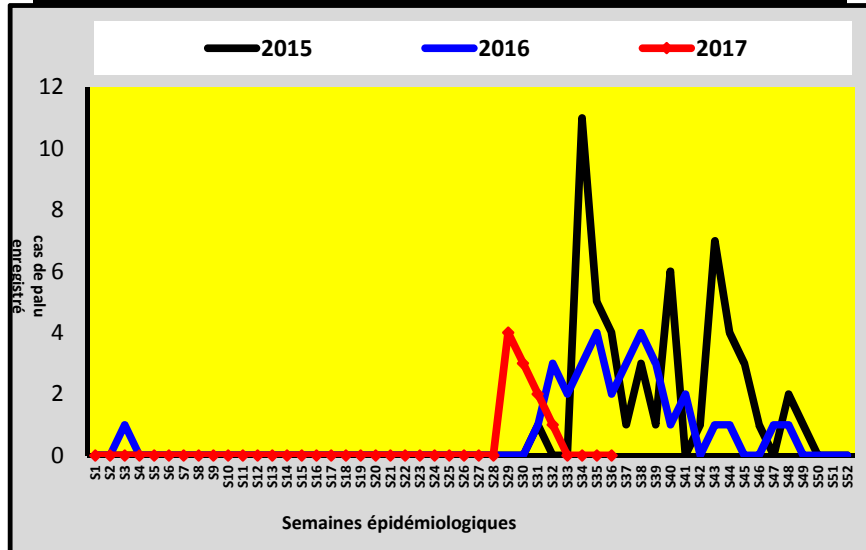
Poste de santé de WARKHOKH



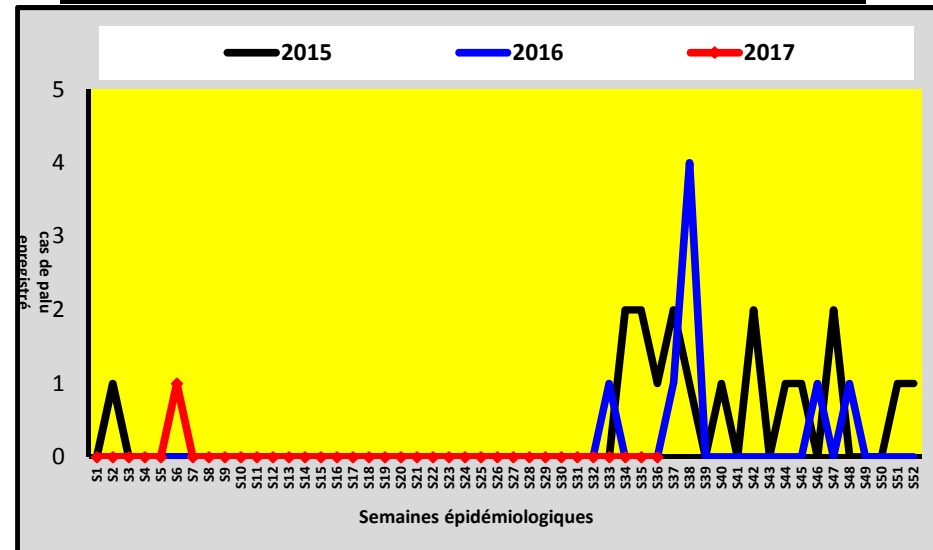
DISTRICT SANITAIRE DE MATAM



Poste de santé de NABADJI



Poste de santé de SADEL

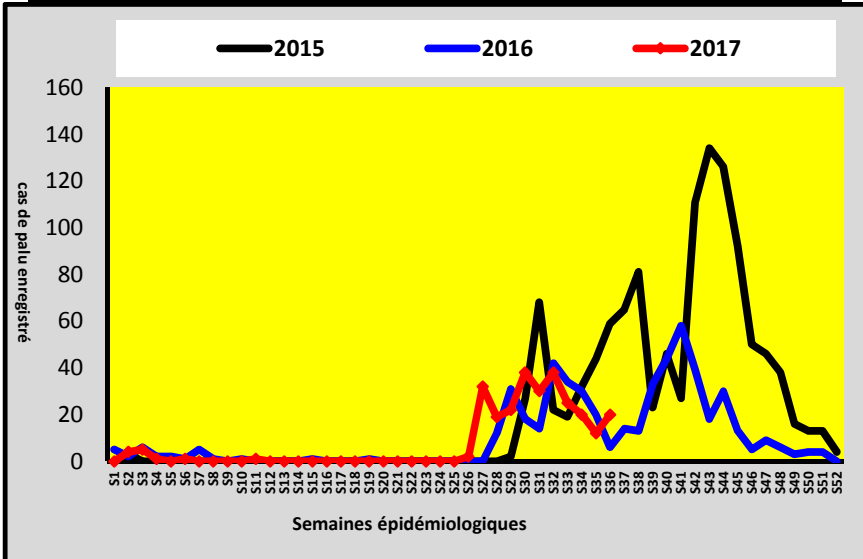




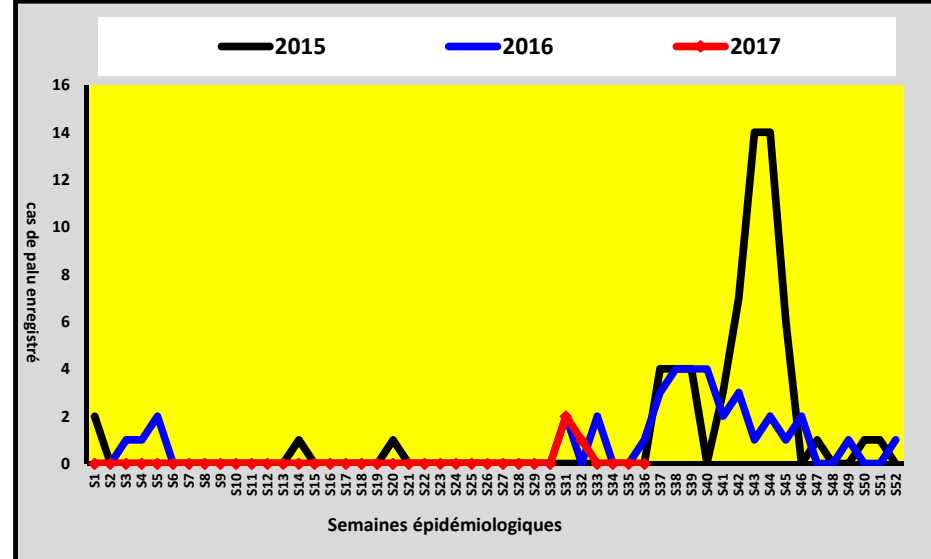
DISTRICT SANITAIRE DE BAKEL



Poste de santé de GABOU



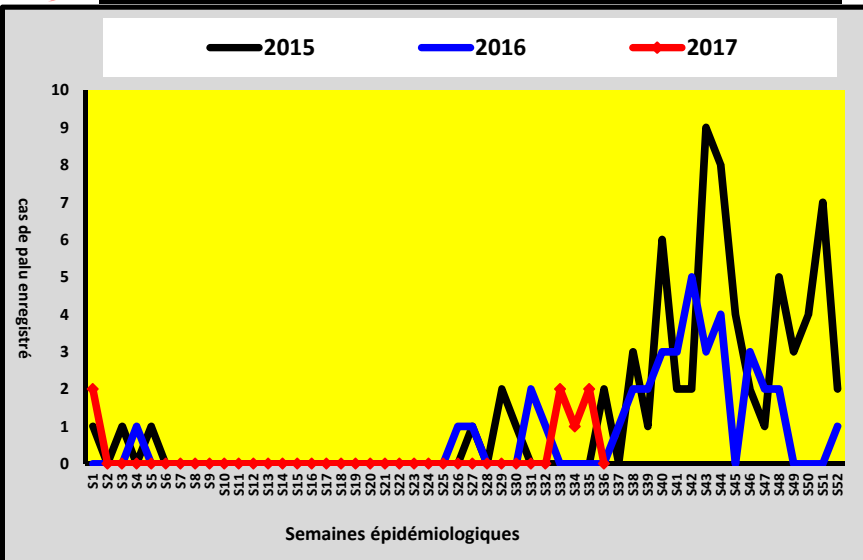
Poste de santé de MOUDERY



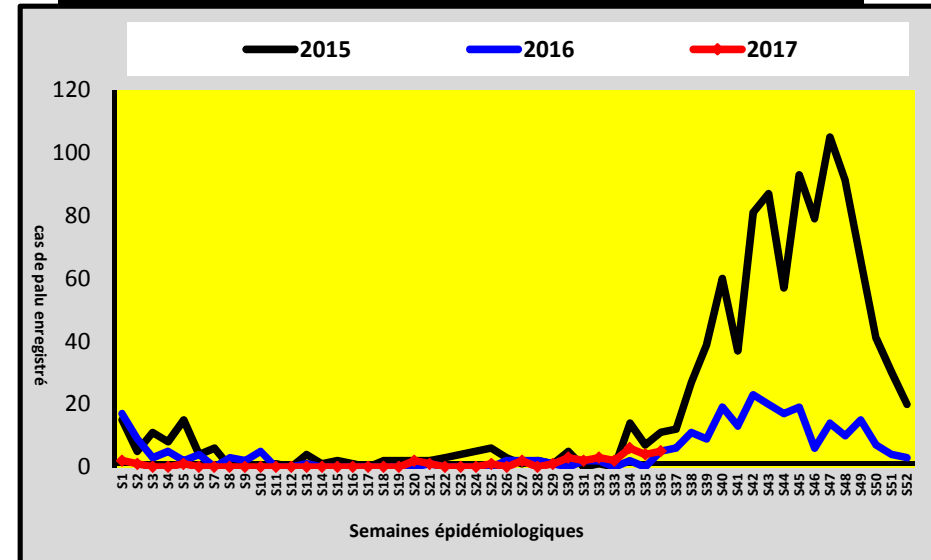
DISTRICT SANITAIRE DE PIKINE



Poste de santé de GUINAW RAIL NORD



Poste de santé de DEGGO

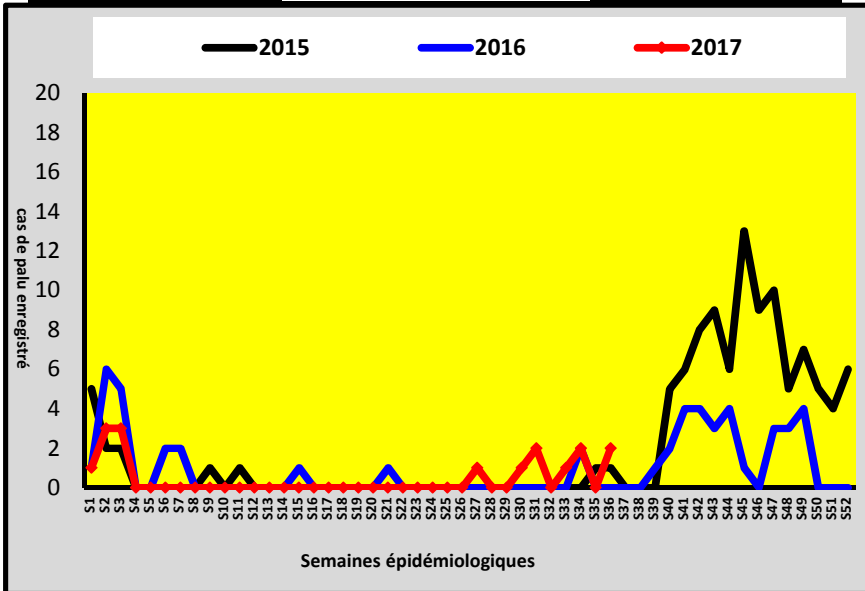




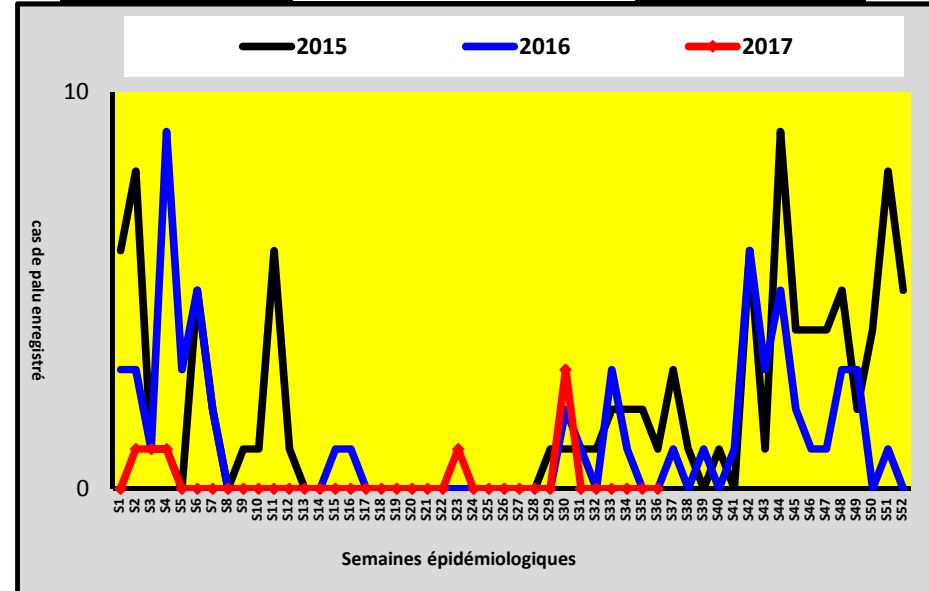
DISTRICT SANITAIRE DE NDOFFANE



Poste de santé de KOUTAL



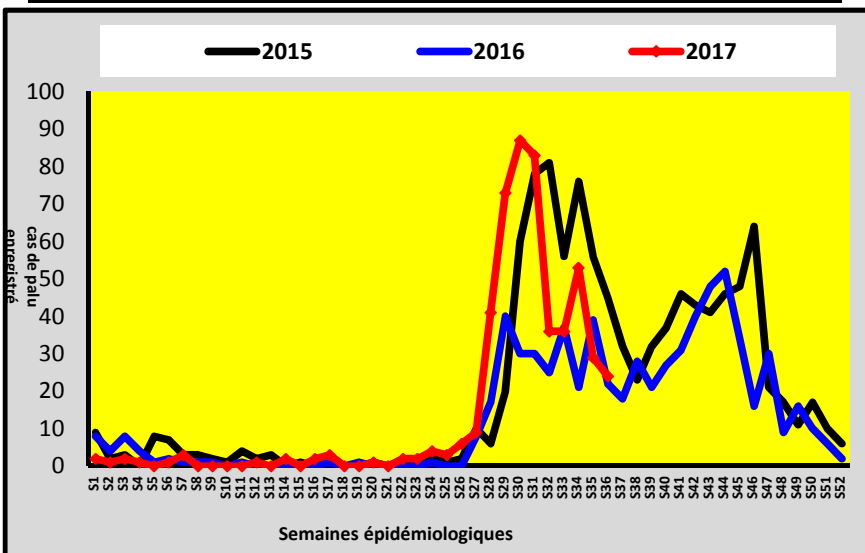
Poste de santé de KEUR SOCE



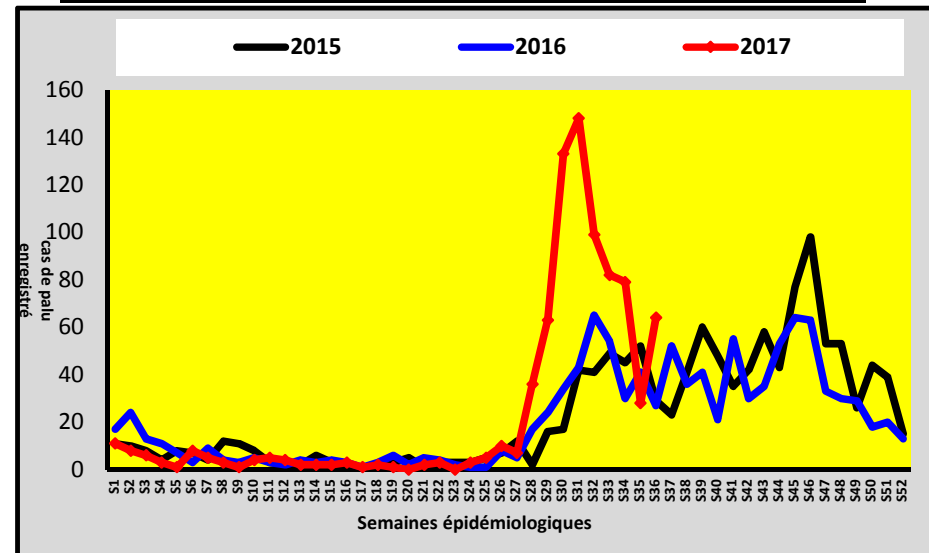
DISTRICT SANITAIRE DE KEDOUGOU



Poste de santé de BANDAFASSI



Poste de santé de TOMBORONKOTO

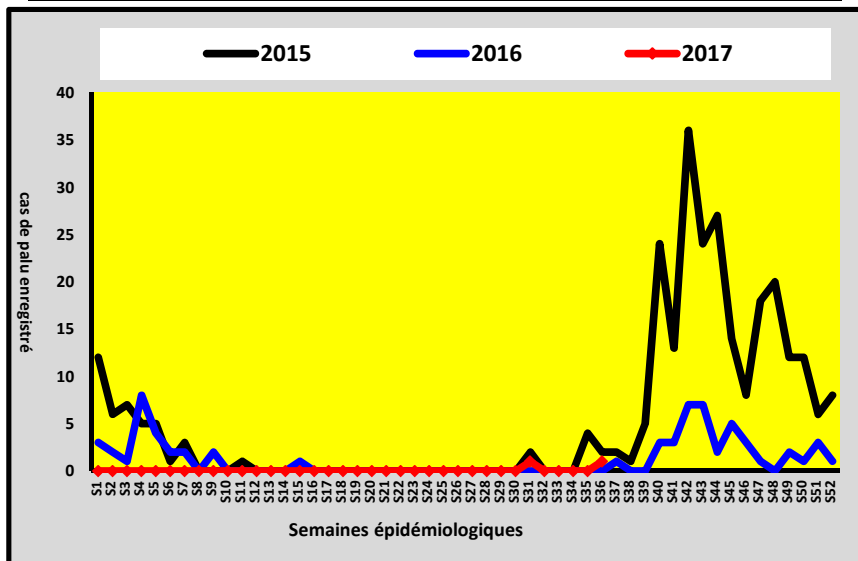




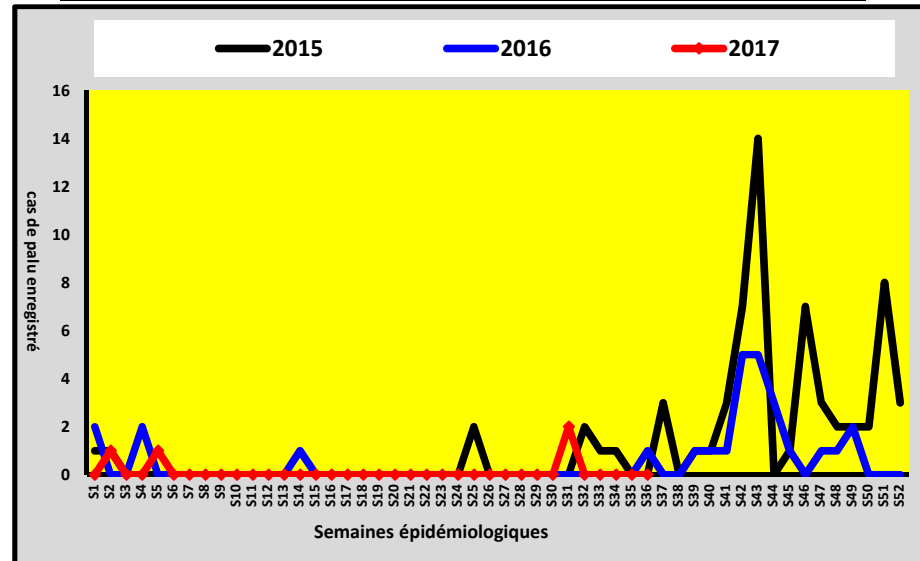
DISTRICT SANITAIRE DE GUEDEAWAYE



Poste de santé de DAROURAHMANE



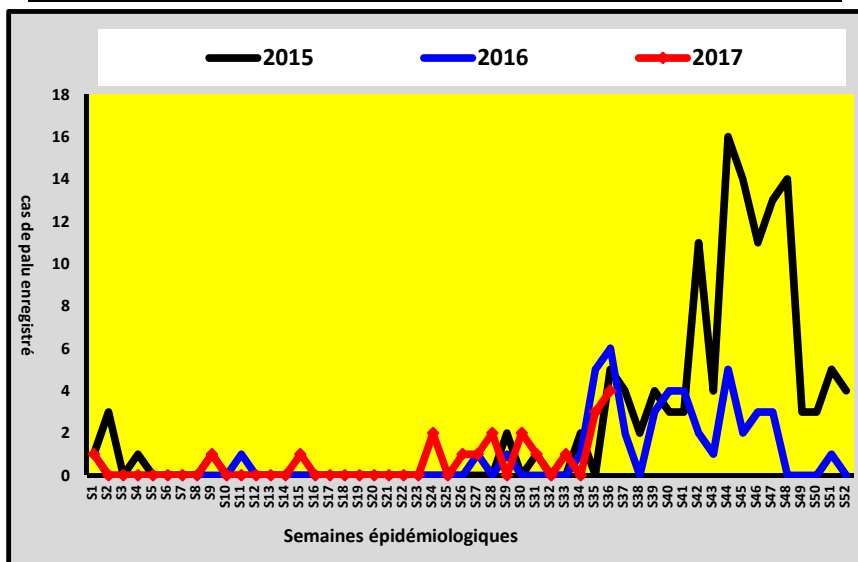
Poste de santé de HAMO 5



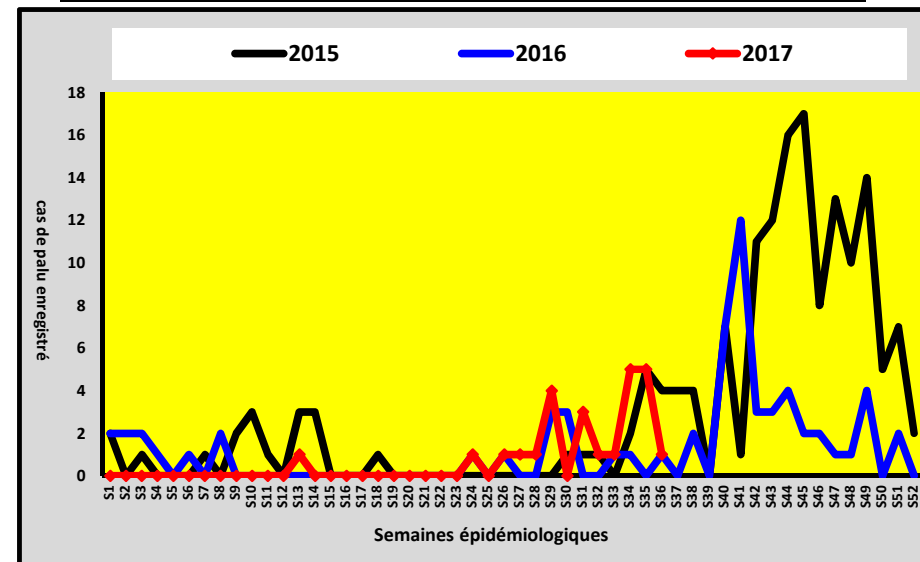
DISTRICT SANITAIRE DE MBAO



Poste de santé de THIAROYE GARE



Poste de santé de THIAROYE SUR MER

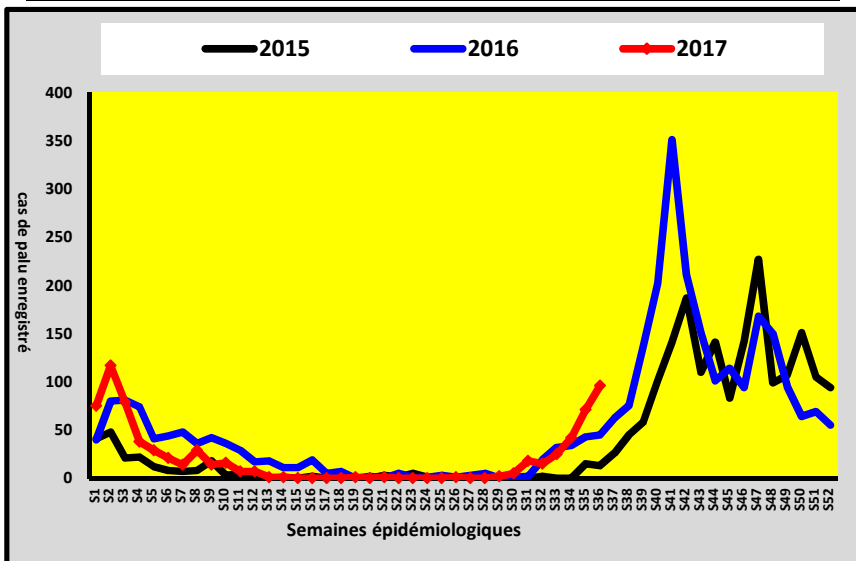




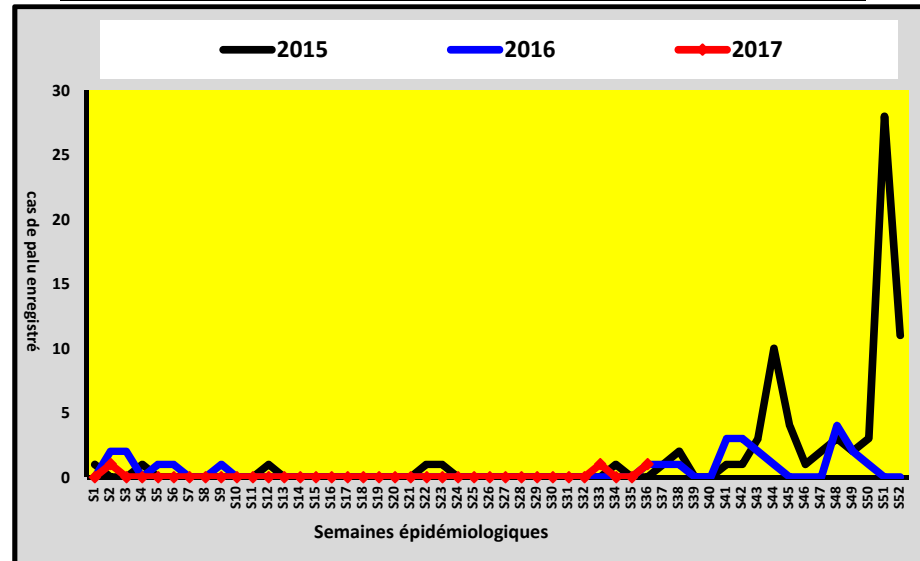
DISTRICT SANITAIRE DE DIOURBEL



Poste de santé de KEUR S. MBAYE SARR



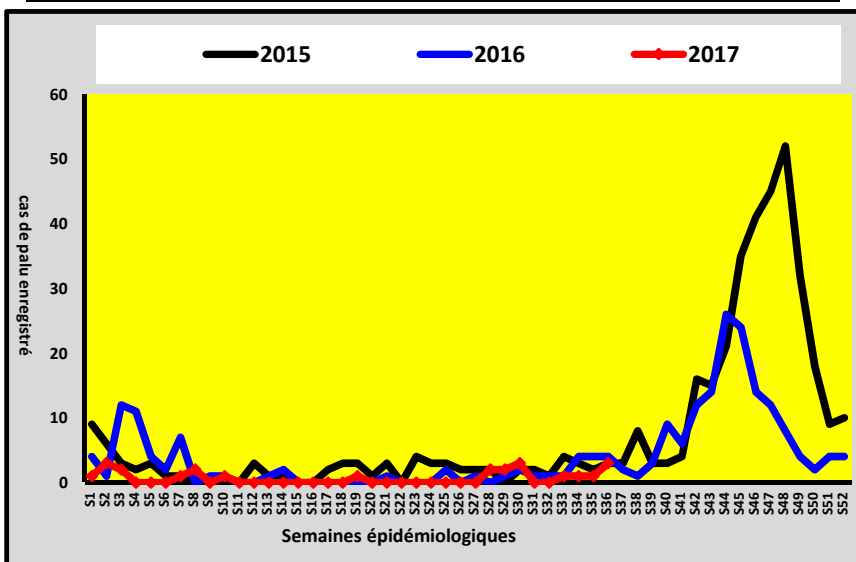
Poste de santé de GADE ESCALE



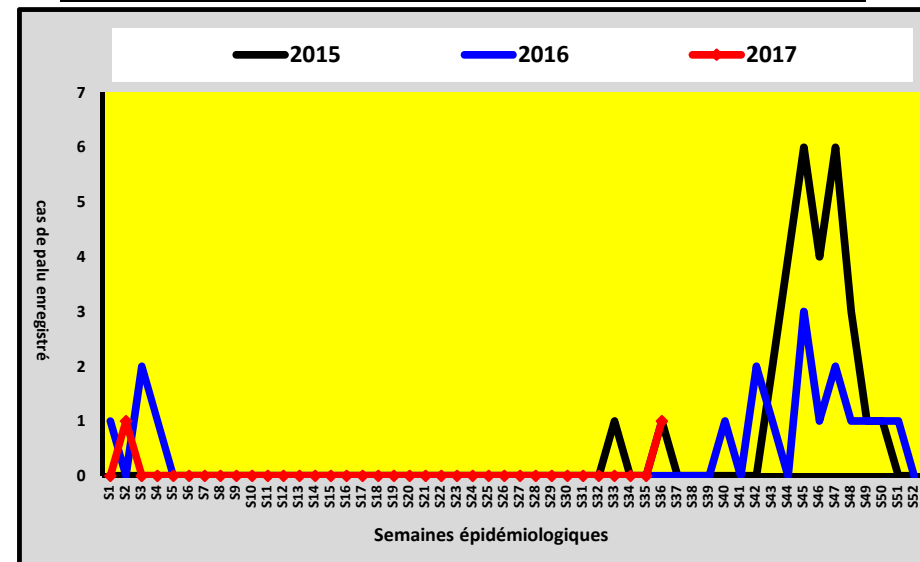
DISTRICT SANITAIRE DE DIOULOULOU



Poste de santé de KAFOUNTINE



Poste de santé de DAROU KHAIRI





Surveillance sentinelle dans les zones CPS : Chimio-prévention du Paludisme Saisonnier

Mise en œuvre dans 4 régions du Sénégal : Tamba, Kédougou, Kolda et Sédhiou.

Cibles : Enfants âgés de 3 mois à 120 mois

4 Passages Réalisés en 2016 : juillet, Fin Août, Octobre et Novembre



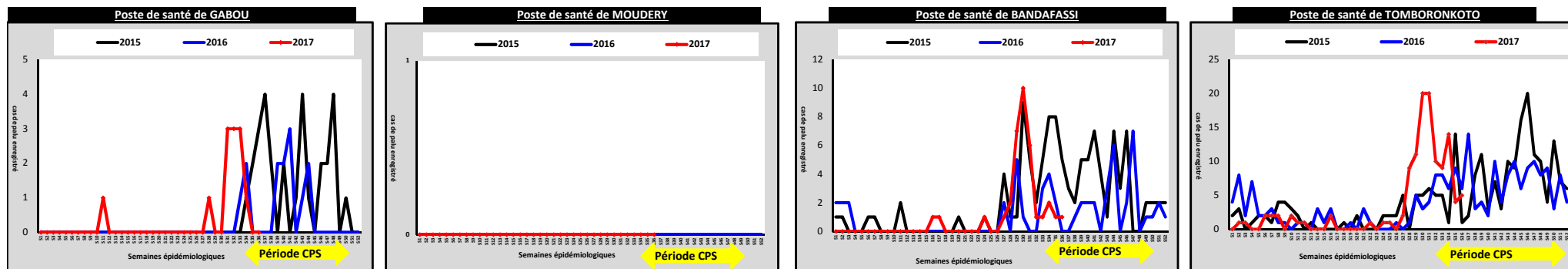
4 Passages prévus en 2017 : Fin Juillet, Août, Septembre et Octobre pour la Région de Kédougou (Sites Tomborokoto et Bandafassi).

3 Passages prévus en 2017 : Fin Août, Septembre et Octobre pour les régions de Tamba (Sites Moudery et Gabou), Kolda et Sédhiou.

Nombre de cas de paludisme enregistrés dans les sites des zones CPS à la Semaine 36_2017 : 04 au 10 Septembre 2017

Region	District	Sites	Enfants de - 5 Ans				Patients Agés de 5 ans à 10 Ans			Patients Agés de Plus de 10 Ans				TOTAL					
			Nombre Total de cas vus (toutes affections confondues)	Nombre de cas Suspects de paludisme	Nombre de Tests (TDR) réalisés	Nombre de cas de paludisme confirmés	Nombre Total de cas vus (toutes affections confondues)	Nombre de cas Suspects de paludisme	Nombre de Tests (TDR) réalisés	Nombre de cas de paludisme confirmés	Nombre Total de cas vus (toutes affections confondues)	Nombre de cas Suspects de paludisme	Nombre de Tests (TDR) réalisés	Nombre de cas de paludisme confirmés	Nombre Total de cas vus (toutes affections confondues)	Nombre de cas Suspects de paludisme (A)	Nombre de Tests (TDR) réalisés (B)	Nombre de cas de paludisme confirmés (P)	Pourcentage Cas chez les 0 - 10 Ans / Total Cas
TAMBA	BAKEL	GABOU	59	2	2	0	45	10	10	2	241	44	44	18	345	56	56	20	10%
		MOUDERY	39	15	15	0	40	20	20	0	145	30	30	0	224	65	65	0	ND
KEDOUGOU	KEDOUGOU	BANDAFASSI	18	5	5	1	7	5	5	3	50	36	36	20	75	46	46	24	17%
		TOMBORONKOTO	50	13	13	5	31	28	28	27	104	38	38	32	185	79	79	64	50%

Evolution comparée des CAS de Paludisme chez les moins de 5 ans enregistrés par SITE à la semaine 36 de 2015 à 2017



Evolution comparée des CAS de Paludisme chez les 5 à 10 ans enregistrés par SITE à la semaine 36 de 2015 à 2017

