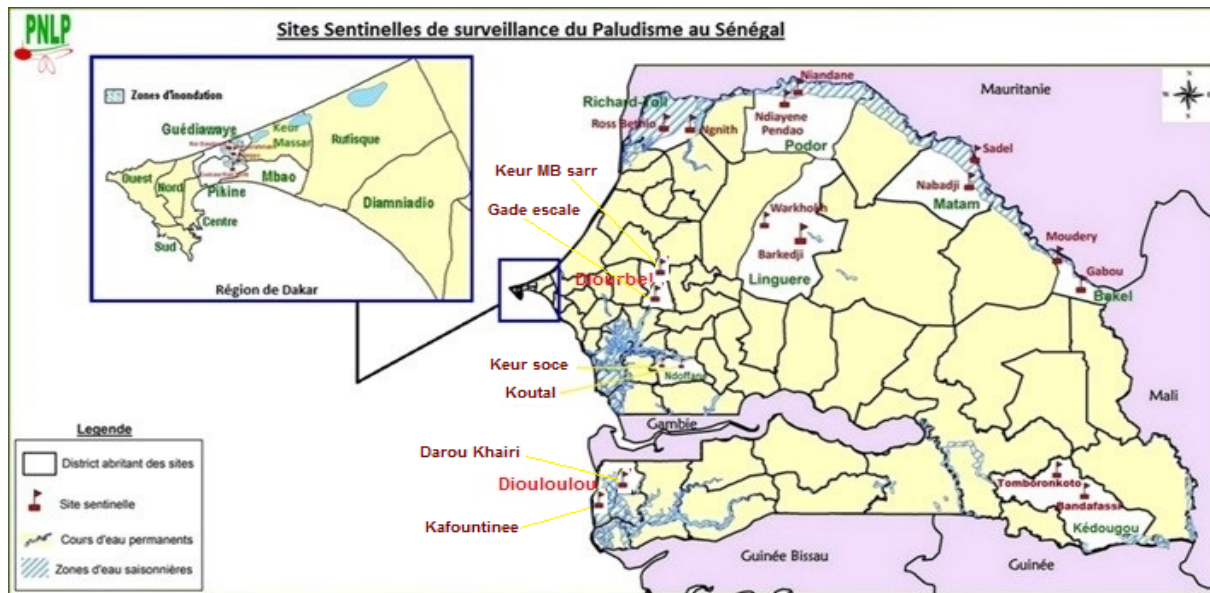




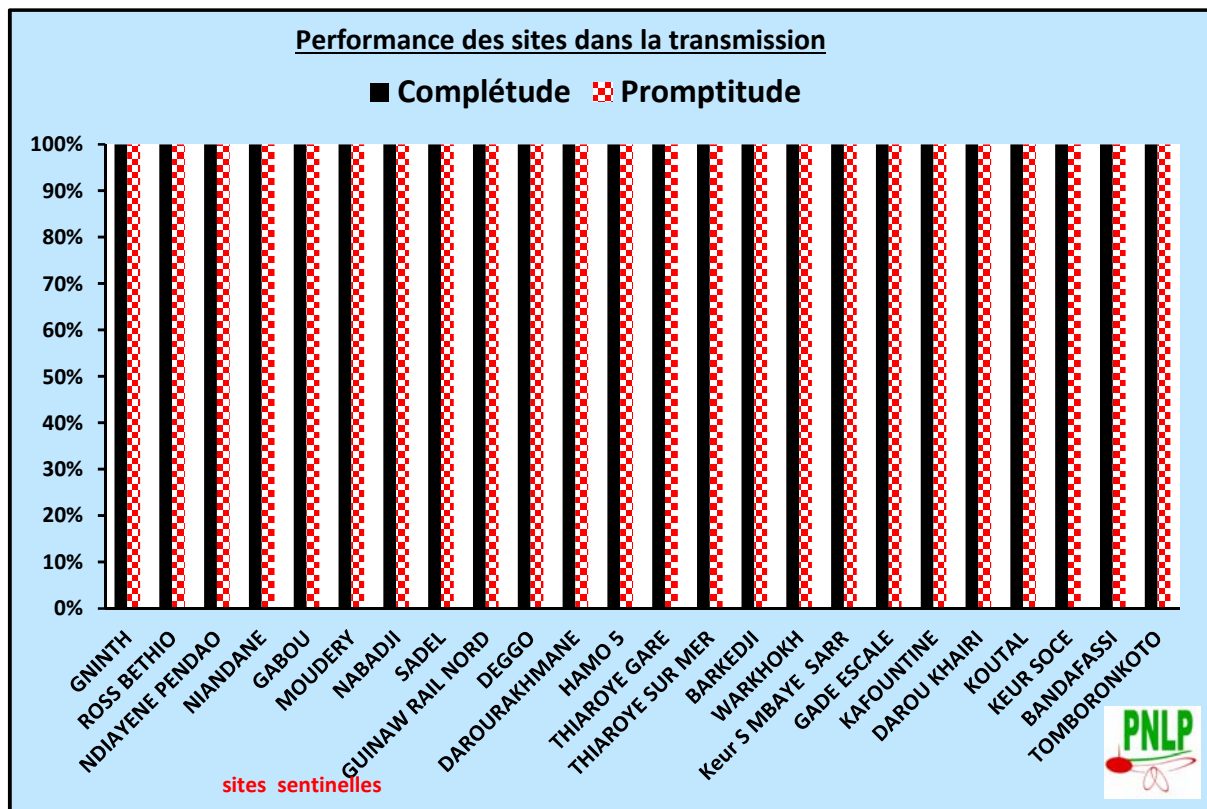
BULLETIN DE SURVEILLANCE SENTINELLE DU PALUDISME

N° B.S.E.P_33/2017 _____ Semaine épidémiologique du 14 au 20 Août 2017



Les 24 sites sentinelles de surveillance du paludisme sont répartis dans 12 districts sanitaires du pays et 9 régions médicales.

Point sur le reporting hebdomadaire des sites



Nombre de cas de paludisme enregistrés par site à la Semaine 33_2017 : 14 au 20 Août 2017

REGIONS	DISTRICTS	SITES	Patients Agés de - 5 Ans				Patients Agés de 5 ans et +				Femmes Enceintes MALADES				TOTAL				
			Nombre Total de cas vus (toutes affections confondues)	* Nombre de cas Suspects de paludisme	Nombre de Tests (TDR) réalisés	Nombre de cas de paludisme confirmés	Nombre Total de cas vus (toutes affections confondues)	* Nombre de cas Suspects de paludisme	Nombre de Tests (TDR) réalisés	Nombre de cas de paludisme confirmés	Nombre Total de cas vus (toutes affections confondues)	* Nombre de cas Suspects de paludisme	Nombre de Tests (TDR) réalisés	Nombre de cas de paludisme confirmés	Nombre Total de cas vus (toutes affections confondues)	* Nombre de cas Suspects de paludisme (A)	Nombre de Tests (TDR) réalisés (B)	Nombre de cas de paludisme confirmés (P)	Taux de Réalisation des TDR (B) / (A)
ST-LOUIS	RICHARD TOLL	GNINTH	106	27	27	0	126	25	25	0	5	1	1	0	237	53	53	0	100%
		ROSS BETHIO	65	4	4	0	149	15	15	0	15	0	0	0	229	19	19	0	100%
	PODOR	NDIAYENE PENDAO	13	4	4	0	52	0	0	0	4	0	0	0	69	4	4	0	100%
		NIANDANE	32	4	4	0	53	8	8	0	12	1	1	1	97	13	13	1	100%
MATAM	MATAM	NABADJI	41	9	9	0	37	4	4	0	1	0	0	0	79	13	13	0	100%
		SADEL	11	0	0	0	51	6	6	0	3	0	0	0	65	6	6	0	100%
LOUGA	LINGUERE	BARKEDJI	27	1	1	0	117	8	8	0	18	2	2	0	162	11	11	0	100%
		WARKHOKH	13	3	3	0	51	9	9	0	13	0	0	0	77	12	12	0	100%
KAOLACK	NDOFFANE	KOUTAL	32	7	7	0	87	8	8	1	4	0	0	0	123	15	15	1	100%
		KEUR SOCE	54	7	7	0	69	8	8	0	7	0	0	0	130	15	15	0	100%
DIOURBEL	DIOURBEL	KEUR MBAYE SARR	218	35	35	0	354	139	139	25	26	2	2	0	598	176	176	25	100%
		GADE ESCALE	27	3	3	0	39	6	6	1	5	0	0	0	71	9	9	1	100%
DAKAR	PIKINE	GUINAW RAIL NORD	127	17	17	1	171	11	11	1	25	0	0	0	323	28	28	2	100%
		DEGGO	224	29	29	0	365	63	63	2	25	0	0	0	614	92	92	2	100%
	GUEDIAWAYE	DAROURAKHMANE	92	3	3	0	136	8	8	0	3	0	0	0	231	11	11	0	100%
		HAMO 5	123	11	11	0	146	20	20	0	32	3	3	0	301	34	34	0	100%
	MBAO	THIAROYE GARE	69	5	5	0	89	9	9	1	11	2	2	0	169	16	16	1	100%
		THIAROYE SUR MER	129	54	54	0	114	32	32	1	22	2	2	0	265	88	88	1	100%
TAMBA	BAKEL	GABOU	42	13	13	3	222	56	56	22	9	7	7	0	273	76	76	25	100%
		MOUDERY	25	5	5	0	112	23	23	0	9	1	1	0	146	29	29	0	100%
KEDOUGOU	KEDOUGOU	BANDAFASSI	16	6	6	1	84	63	63	35	5	0	0	0	105	69	69	36	100%
		TOMBORONKOTO	86	50	50	9	145	98	98	70	9	5	5	3	240	153	153	82	100%
ZIGUINCHOR	DIOULOULOU	KAFOUNTINE	124	81	81	0	144	30	30	1	12	0	0	0	280	111	111	1	100%
		DAROU KHAIRI	17	5	5	0	15	0	0	0	0	0	0	0	32	5	5	0	100%

Districts	Sites	Disponibilité des intrants Nombre de jours de rupture de TDR dans la semaine	Nombre de jours de rupture d' ACT dans la semaine
RICHARD TOLL	GNINTH	0	0
	ROSS BETHIO	0	0
PODOR	NDIAYENE PENDAO	0	0
	NIANDANE	0	0
BAKEL	GABOU	0	0
	MOUDERY	0	0
DIOURBEL	Keur S BM SARR	0	0
	GADE ESCALE	0	0

NT = Non Transmises
ND = Non disponible
NA = Non Appliquée

Districts	Sites	Disponibilité des intrants Nombre de jours de rupture de TDR dans la semaine	Nombre de jours de rupture d' ACT dans la semaine
MATAM	NABADJI	0	0
	SADEL	0	0
PIKINE	GUINAW RAIL NORD	0	0
	DEGGO	0	0
GUEDIAWAYE	DAROURAKHMANE	0	0
	HAMO	0	0
DIOULOULOU	KAFOUNTINE	0	0
	DAROU KHAIRI	0	0

Districts	Sites	Disponibilité des intrants Nombre de jours de rupture de TDR dans la semaine	Nombre de jours de rupture d' ACT dans la semaine
MBAO	THIAROYE GARE	0	0
	THIAROYE SUR MER	0	0
LINGUERE	BARKEDJI	0	0
	WARKHOKH	0	0
NDOFFANE	KOUTAL	0	0
	KEUR SOCE	0	0
KEDOUGOU	BANDAFASSI	0	0
	TOMBORONKOTO	0	0

Résultats des investigations dans le nord

01 cas à Matam dans le site de NABADJI Semaine 32

Nombre de cas index	Nombre de cas avec notion de voyage sur 15 derniers Jours	Nombre investigués	FDA					
			Recensement		Gestion des cas de refus		Résultats	
			Nombre total de personnes recensées dans la concession du ou des cas index	Nombre total de cas de refus	Nombre total de cas de refus gérés	Total personne Traitée FDA	Total personne Non Traitée	Nombre de femmes enceintes et enfants de moins de 2 mois référé
1	1	1	39	0	0	39	0	0

01 cas à Podor dans le site de NIANDANE Semaine 33

Nombre de cas index	Nombre de Cas autochtones (Sans notion de voyage sur 15 derniers Jours)	Nombre investigués	FDA					
			Recensement		Gestion des cas de refus		Résultats	
			Nombre total de personnes recensées dans la concession du ou des cas index	Nombre total de cas de refus	Nombre total de cas de refus gérés	Total personne Traitée FDA	Total personne Non Traitée	Nombre de femmes enceintes et enfants de moins de 2 mois référé
1	1	1	10	0	0	9	1	1

Rappel sur les Investigations dans la zone de prélimination de Richard Toll, Podor et Matam :

FDA : Focal Drugs Administration : Dans la concession du Cas Index Toutes les personnes sont traitées.

FTAT : Focal Test And Treat : Dans la concession du Cas Index Toutes les personnes sont testées et les positives sont traitées.

FSTAT : Focal Screening Test And Treat : Les 5 concessions voisines de la concession du Cas Index sont visitées et les personnes à risques (Présentant une fièvre, Ayant voyagées dans les 15 jours ou n'ayant pas dormi sous Mli la nuit précédente) sont testées et les positives sont traitées.

REGIONS	DISTRICTS	SITES	Patients Agés de - 5 Ans			Patients Agés de 5 - 10 ans			Patients Agés de 10 ans et +			Femmes Enceintes MALADES			Rapport par Catégorie					ZONES
			Nombre Total de cas vus (toutes affections confondues)	* Nombre de cas Suspects de paludisme	Nombre de cas de paludisme confirmés	Nombre Total de cas vus (toutes affections confondues)	* Nombre de cas Suspects de paludisme	Nombre de cas de paludisme confirmés	Nombre Total de cas vus (toutes affections confondues)	* Nombre de cas Suspect de paludismes	Nombre de cas de paludisme confirmés	Nombre Total de cas vus (toutes affections confondues)	* Nombre de cas Suspects de paludisme	Nombre de cas de paludisme confirmés	Total Cas	% des Moins de 5 ans	% des 5 - 10 ans	% des Plus de 10 ans	% des Femmes Enceinte	
ST-LOUIS	RICHARD TOLL	GNINTH	1632	163	0	387	91	0	1694	152	0	124	6	0	0	NA	NA	NA	NA	NORD
		ROSS BETHIO	1581	245	0	423	29	0	3751	149	4	437	12	0	4	0%	0%	100%	0%	
	PODOR	NDIAYENE PENDAO	346	133	0	147	6	0	1568	47	4	130	10	0	4	0%	0%	100%	0%	
		NIANDANE	978	166	0	247	50	0	1647	120	0	145	8	1	1	0%	0%	0%	100%	
MATAM	MATAM	NABADJI	1206	153	0	153	23	0	1495	115	10	96	2	0	10	0%	0%	100%	0%	
		SADEL	455	23	0	164	20	0	1745	37	1	57	3	0	1	0%	0%	100%	0%	
LOUGA	LINGUERE	BARKEDJI	1146	19	0	367	25	0	3492	74	1	499	8	0	1	0%	0%	100%	0%	
		WARKHOKH	411	51	0	137	35	0	1383	153	0	250	14	0	0	NA	NA	NA	NA	
KAOLACK	NDOFFANE	KOUTAL	1167	171	0	355	58	4	2622	158	8	135	2	0	12	0%	33%	67%	0%	
		KEUR SOCE	1022	52	0	249	34	1	1607	120	6	344	1	0	7	0%	14%	86%	0%	
DIOURBEL	DIOURBEL	KEUR MBAYE SARR	5249	1059	22	1893	747	75	8044	2212	417	1004	50	2	516	4%	15%	81%	0%	
		GADE ESCALE	646	36	0	211	27	0	1150	54	2	186	9	0	2	0%	0%	100%	0%	
DAKAR	PIKINE	GUINAW RAIL NORD	4002	241	1	1196	79	1	4585	100	2	654	5	0	4	25%	25%	50%	0%	
		DEGGO	7223	654	1	1846	285	4	7847	547	16	698	11	0	21	5%	19%	76%	0%	
	GUEDIAWAYE	DAROURAKHMANE	2863	86	0	947	29	0	3810	69	1	95	8	0	1	0%	0%	100%	0%	
		HAMO 5	4007	203	0	1079	122	1	4345	150	3	676	13	0	4	0%	25%	75%	0%	
	MBAO	THIAROYE GARE	2847	127	4	672	67	2	2568	67	7	318	6	0	13	31%	15%	54%	0%	
		THIAROYE SUR MER	3504	772	4	1072	242	0	3186	349	10	1050	15	0	14	29%	0%	71%	0%	
TAMBA	BAKEL	GABOU	1163	48	11	760	73	22	6842	379	179	263	19	6	218	5%	10%	82%	3%	
		MOUDERY	701	183	0	530	91	0	3005	249	3	281	12	0	3	0%	0%	100%	0%	
KEDOUGOU	KEDOUGOU	BANDAFASSI	652	209	31	284	176	93	1500	566	261	203	37	16	401	8%	23%	65%	4%	
		TOMBORONKOTO	1432	550	98	500	293	176	2252	701	361	203	59	28	663	15%	27%	54%	4%	
ZIGUINCHOR	DIOULOLOU	KAFOUNTINE	2707	1134	4	519	122	3	4082	602	12	468	35	0	19	21%	16%	63%	0%	
		DAROU KHAIRI	472	64	0	116	10	0	502	17	1	30	1	0	1	0%	0%	100%	0%	

Résultats activités de riposte menées dans le foyer localisé ayant enregistré une flambée dans le site de Nabadji entre les semaines 29 et 31.

Durant ces 3 semaines (Cf. Bulletin 31) sur les 9 cas enregistrés par le site les 7 ont été localisés dans un quartier. L'équipe du district en collaboration avec le partenaire MACEPA y a organisé une riposte. La riposte a consisté à des activités de sensibilisation et de traitement de masse.

Résumé des résultats :

Nombre de ménages recensés	Nombre de MILDA distribuées	Nombre de personnes recensées	Nombre de personnes traitées					Nombre de personnes non traitées		
			2 - 5 mois	6 - 12 mois	2 - 7 ans	8 - 13 ans	14 ans et plus	Femmes enceintes	Moins de 2 mois	Référés
21	50	221	0	6	53	40	146	0	1	1

REGIONS	DISTRICTS	SITES	Nombre Total de cas vus (toutes affections confondues) (C)	* Nombre Total de cas Suspects de paludisme (A)	Nombre total de Tests (TDR) réalisés (B)	Nombre de cas de paludisme confirmés (P)	Total Cas Suspects / Total Consultants (A) / (C)	Taux de Réalisation des TDR (B) / (A)	Taux de Positivité (P) / (B)	CUMUL à	ZONES	
ST-LOUIS	RICHARD TOLL	GNINTH	3 837	412	412	0	11%	100%	0%	:16K6:K18K6	NORD	
		ROSS BETHIO	6 192	435	435	4	7%	100%	1%			
	PODOR	NDIAYENE PENDAO	2 191	196	196	4	9%	100%	2%			S33
		NIANDANE	3 017	344	344	1	11%	100%	0%			S33
MATAM	MATAM	NABADJI	2 950	293	293	10	10%	100%	3%	S33	NORD	
		SADEL	2 421	83	83	1	3%	100%	1%	S33		
LOUGA	LINGUERE	BARKEDJI	5 504	126	126	1	2%	100%	1%	S33	NORD	
		WARKHOKH	2 181	253	253	0	12%	100%	0%	S33		
KAOLACK	NDOFFANE	KOUTAL	4 279	389	389	12	9%	100%	3%	S33	CENTRE	
		KEUR SOCE	3 222	207	207	7	6%	100%	3%	S33		
DIOURBEL	DIOURBEL	Keur S MBAYE SARR	16 190	4 068	4 068	516	25%	100%	13%	S33	CENTRE	
		GADE ESCALE	2 193	126	126	2	6%	100%	2%	S33		
DAKAR	PIKINE	GUINAW RAIL NORD	10 437	425	425	4	4%	100%	1%	S33	OUEST	
		DEGGO	17 614	1 497	1 497	21	8%	100%	1%	S33		
	GUEDIAWAYE	DAROURAKHMANE	7 715	192	192	1	2%	100%	1%	S33		
		HAMO 5	10 107	488	488	4	5%	100%	1%	S33		
	MBAO	THIAROYE GARE	6 405	267	267	13	4%	100%	5%	S33		
		THIAROYE SUR MER	8 812	1 378	1 378	14	16%	100%	1%	S33		
TAMBA	BAKEL	GABOU	9 028	519	519	218	6%	100%	42%	S33	SUD SUD -EST	
		MOUDERY	4 517	535	535	3	12%	100%	1%	S33		
KEDOUGOU	KEDOUGOU	BANDAFASSI	2639	988	988	401	37%	100%	41%	S33	SUD SUD -EST	
		TOMBORONKOTO	4387	1603	1603	663	37%	100%	41%	S33		
ZIGUINCHOR	DIOULOLOU	KAFOUNTINE	7776	1893	1893	19	24%	100%	1%	S33	SUD SUD -EST	
		DAROU KHAIRI	1120	92	92	1	8%	100%	1%	S33		

NA = Non Appliquée

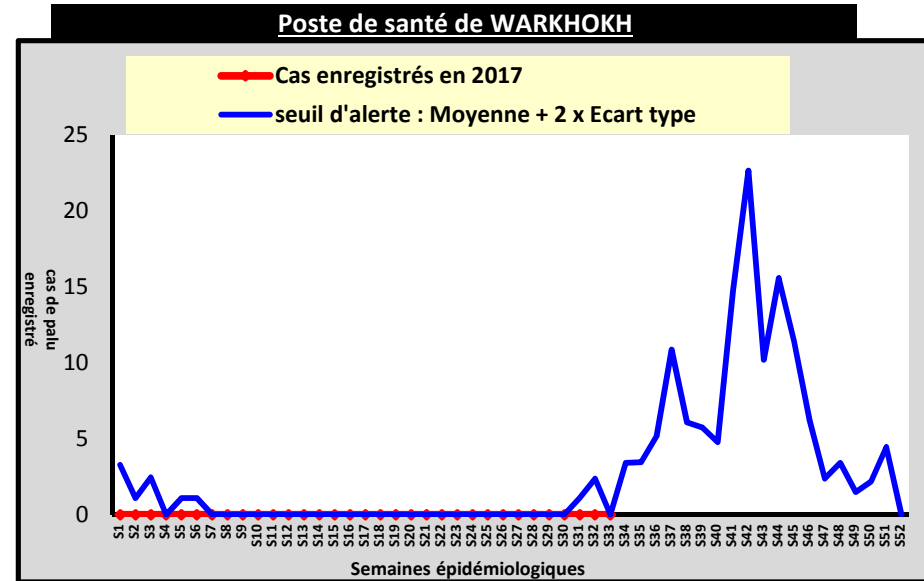
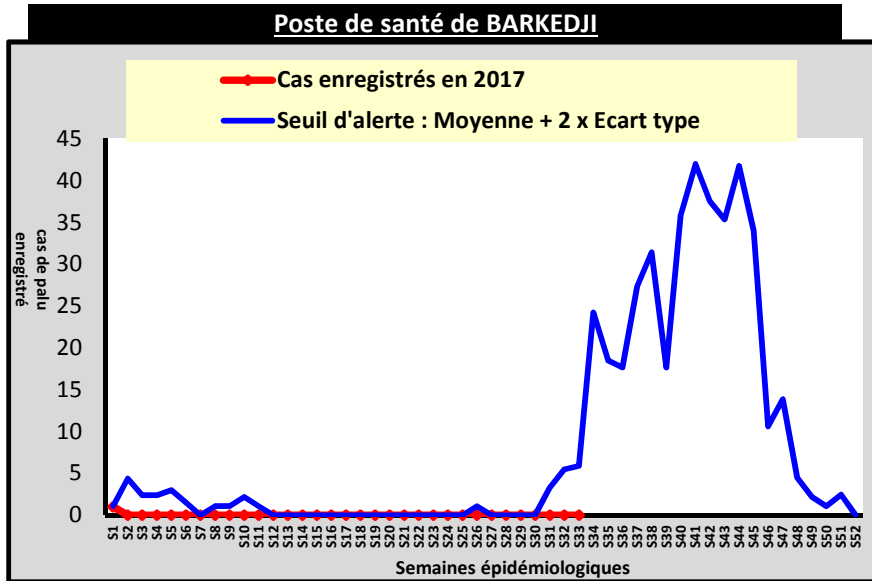
ZONES	Cumul à Sem 33 : Niveau des indicateurs par zone								
	Taux de réalisation des tests	Total Cas	% des Moins de 5 ans	% des 5 - 10 ans	% des Plus de 10 ans	% des Femmes Enceinte	Cas suspects / Consultants	% Positivité des tests	Morbidité proportionnelle
Nord	100%	21	0%	0%	83%	17%	8%	1%	0%
Centre	100%	537	1%	16%	83%	0%	19%	11%	2%
Ouest	100%	57	15%	14%	71%	0%	7%	1%	0%
Sud Sud-Est	100%	1305	8%	13%	77%	2%	19%	23%	4%



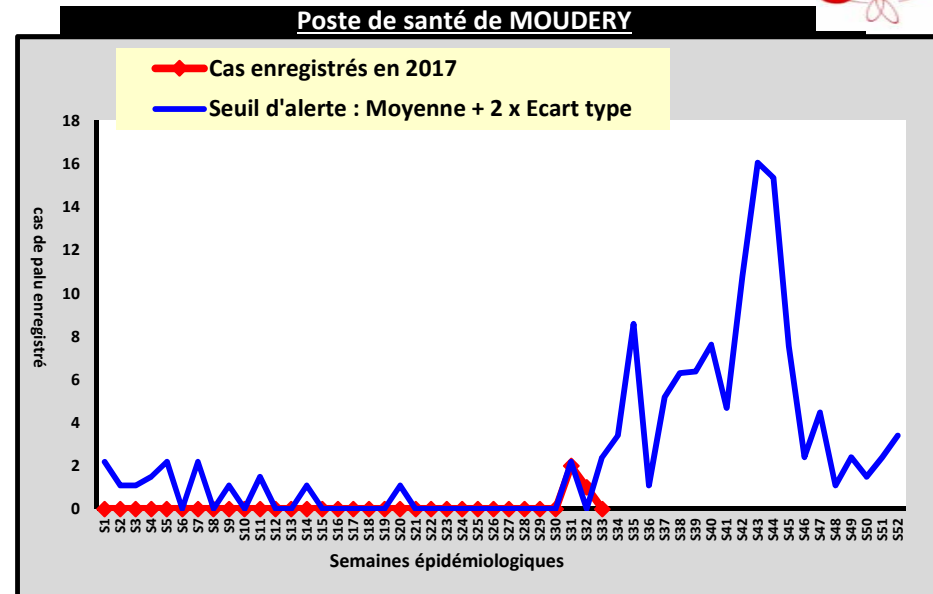
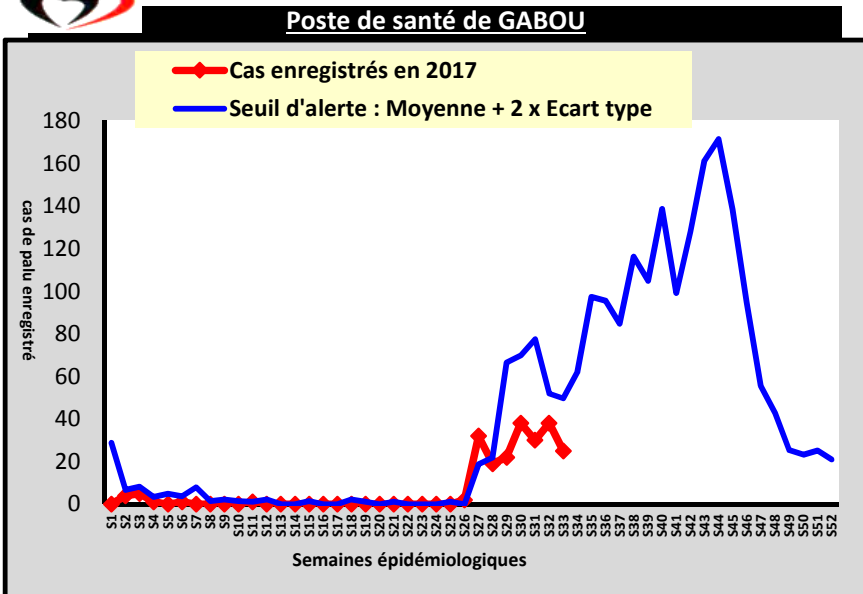
Suivi du seuil d'alerte par SITE à la semaine 33 _ 2017

DISTRICT SANITAIRE DE LINGUERE

Seuil d'alerte calculé sur une période de 5 ans (2012 - 2016)



DISTRICT SANITAIRE DE BAKEL



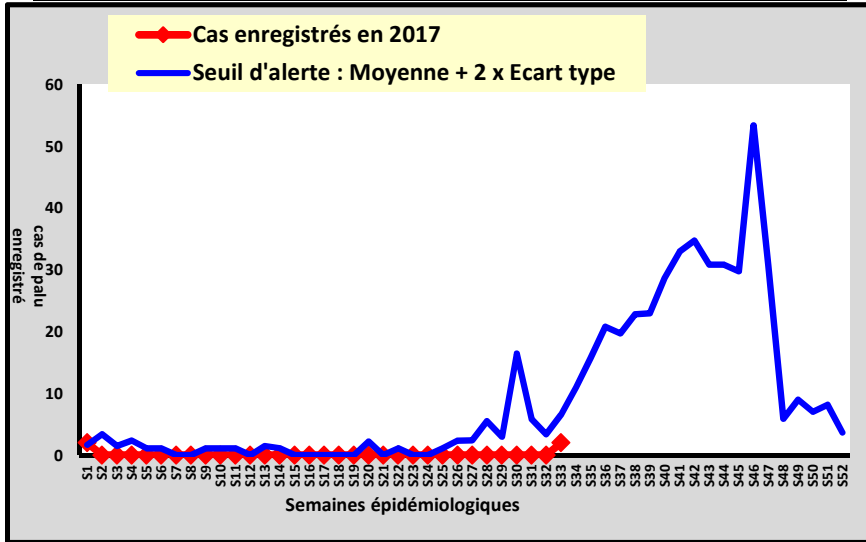


DISTRICT SANITAIRE DE PIKINE

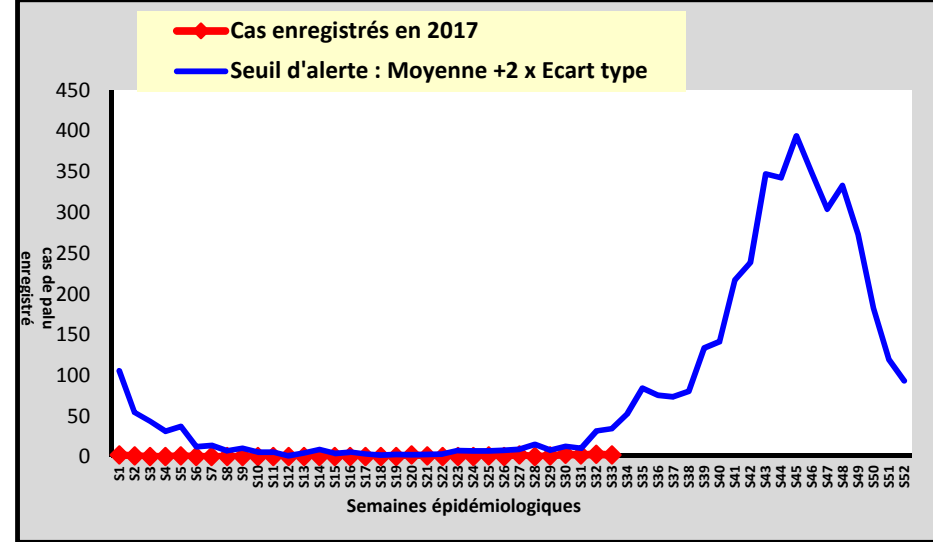
Seuil d'alerte calculé sur une période de 5 ans



Poste de santé de GUINAW RAIL NORD



Poste de santé de DEGGO

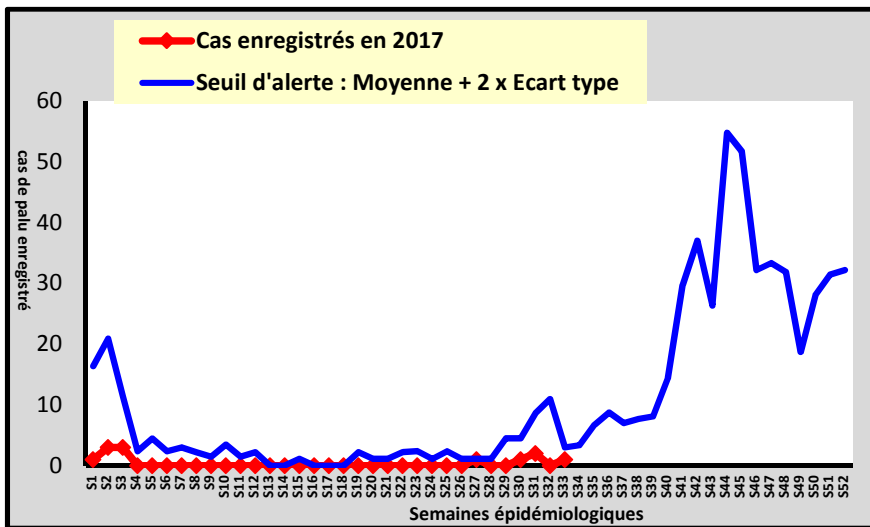


DISTRICT SANITAIRE DE NDOFFANE

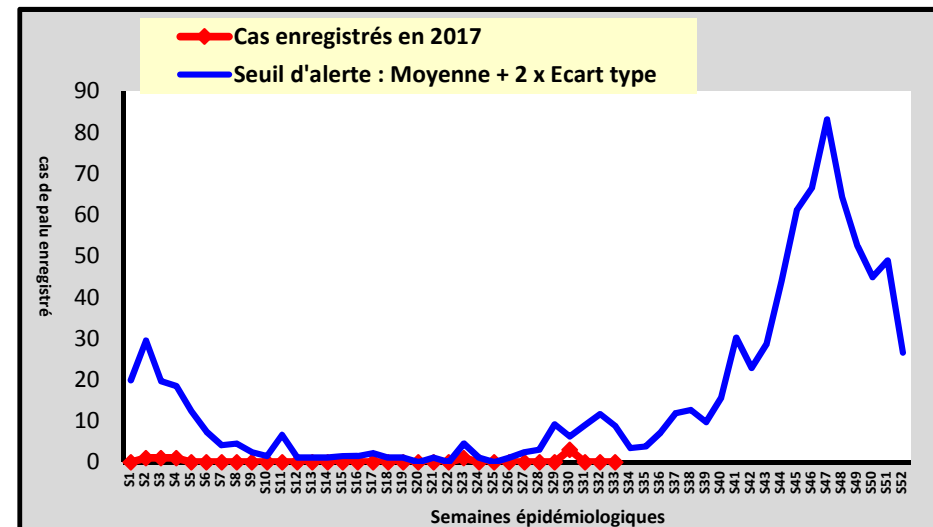
Seuil d'alerte calculé sur une période de 5 ans



Poste de santé de KOUTAL



Poste de santé de KEUR SOCE



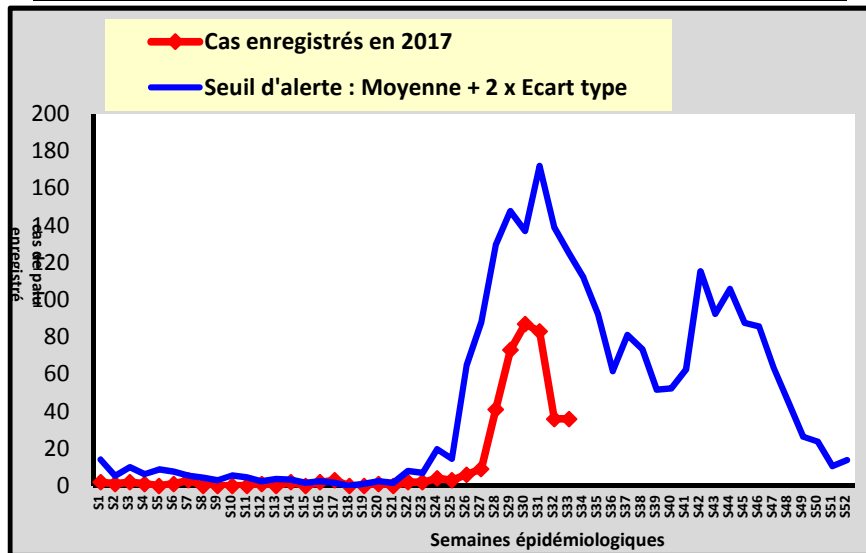


DISTRICT SANITAIRE DE KEDOUGOU

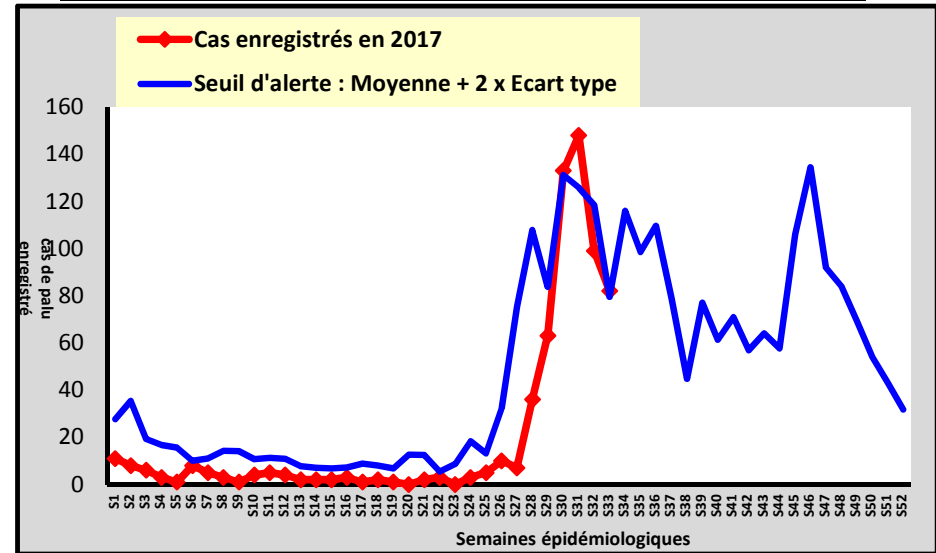
Seuil d'alerte calculé sur une période de 5 ans



Poste de santé de BANDAFASSI



Poste de santé de TOMBORONKOTO

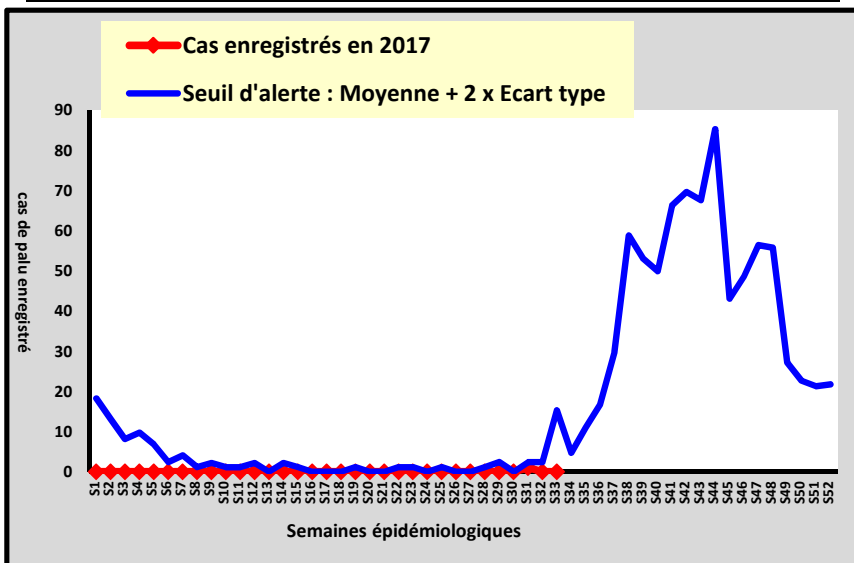


DISTRICT SANITAIRE DE GUEDEAWAYE

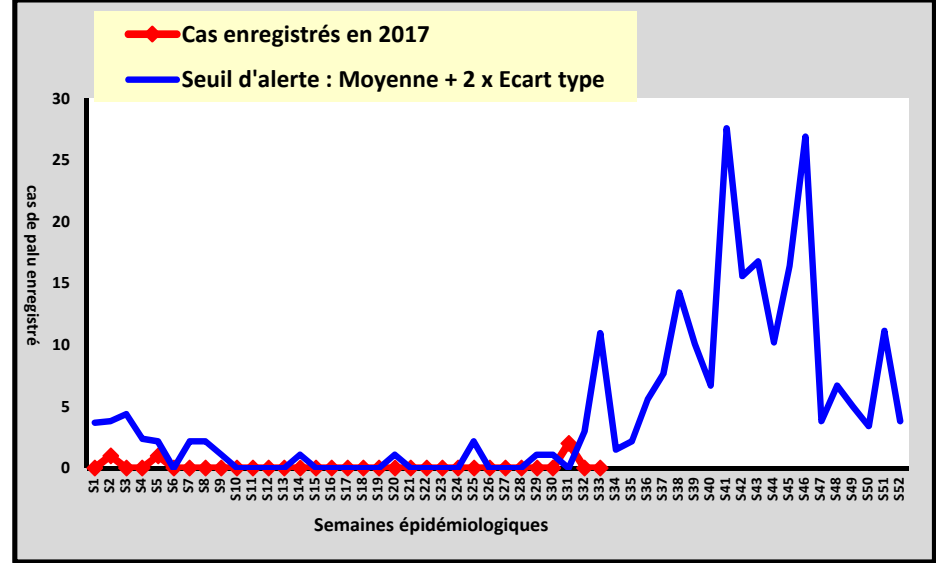
Seuil d'alerte calculé sur une période de 5 ans



Poste de santé de DAROURAHMANE



Poste de santé de HAMO 5



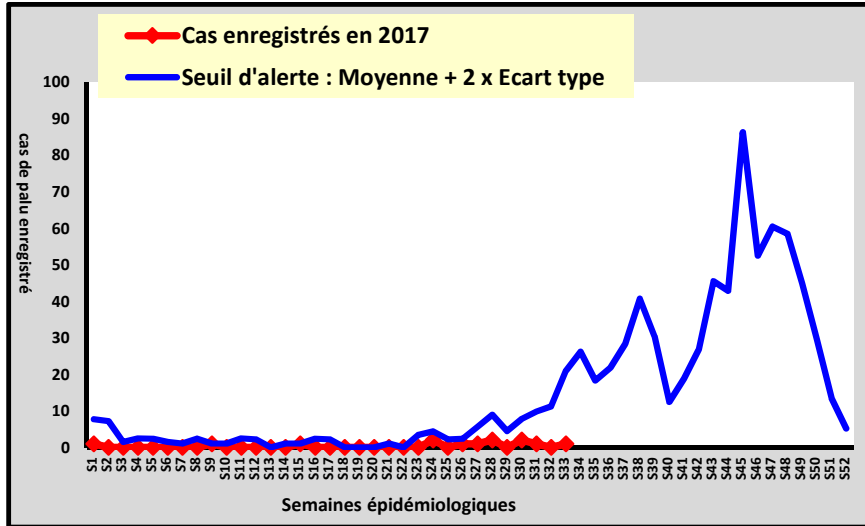


DISTRICT SANITAIRE DE MBAO

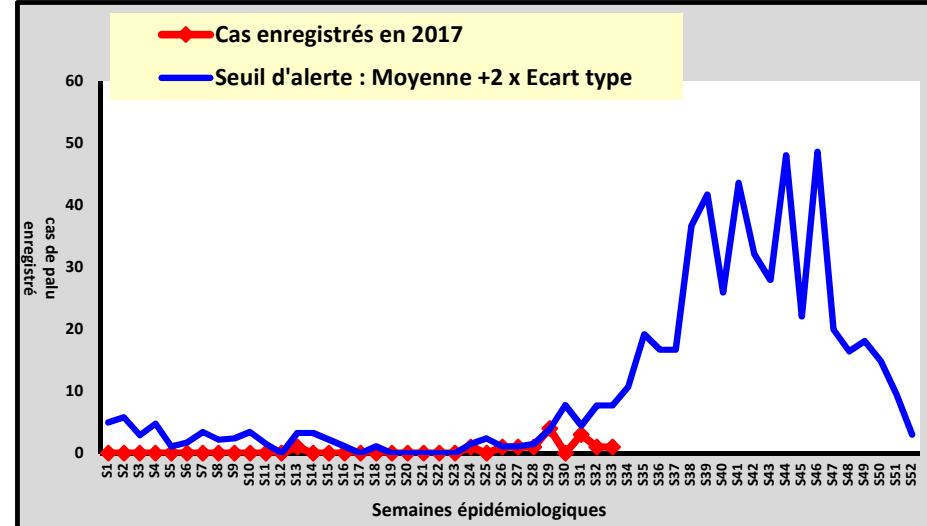
Seuil d'alerte calculé sur une période de 5 ans



Poste de santé de THIAROYE GARE



Poste de santé de THIAROYE SUR MER

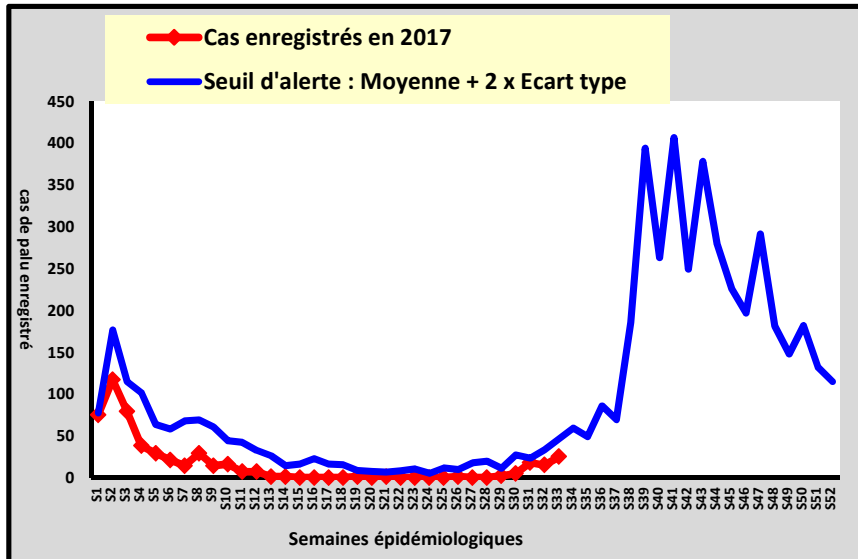


DISTRICT SANITAIRE DE DIOURBEL

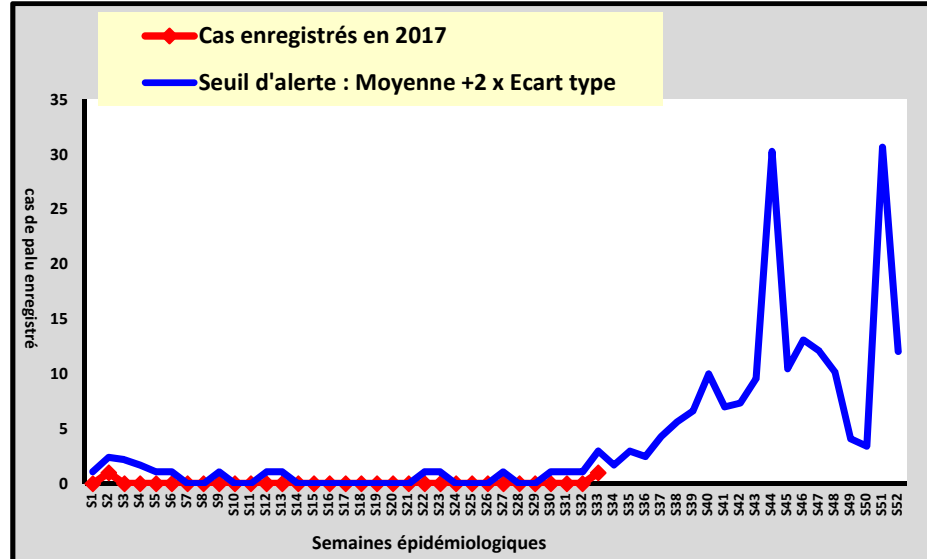
Seuil d'alerte calculé sur une période de 5 ans



Poste de santé de KEUR S. MBAYE SARR



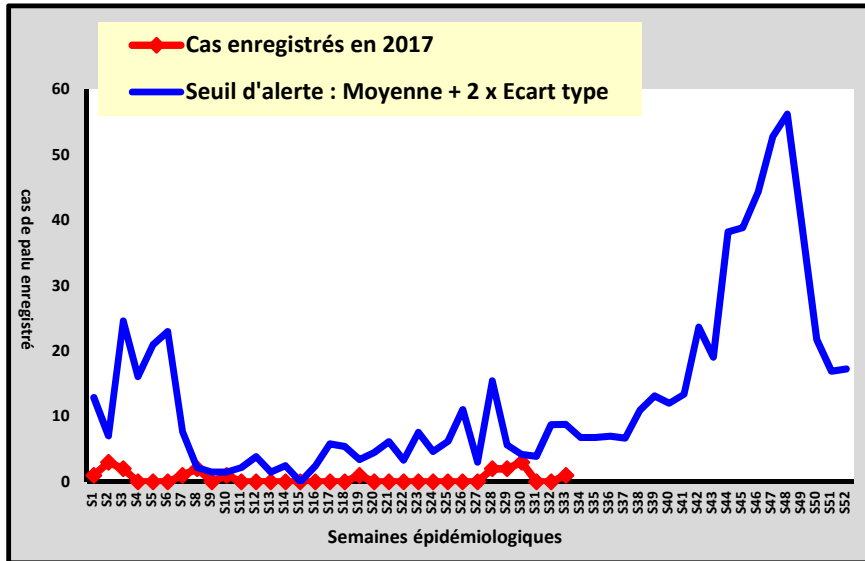
Poste de santé de GADE ESCALE



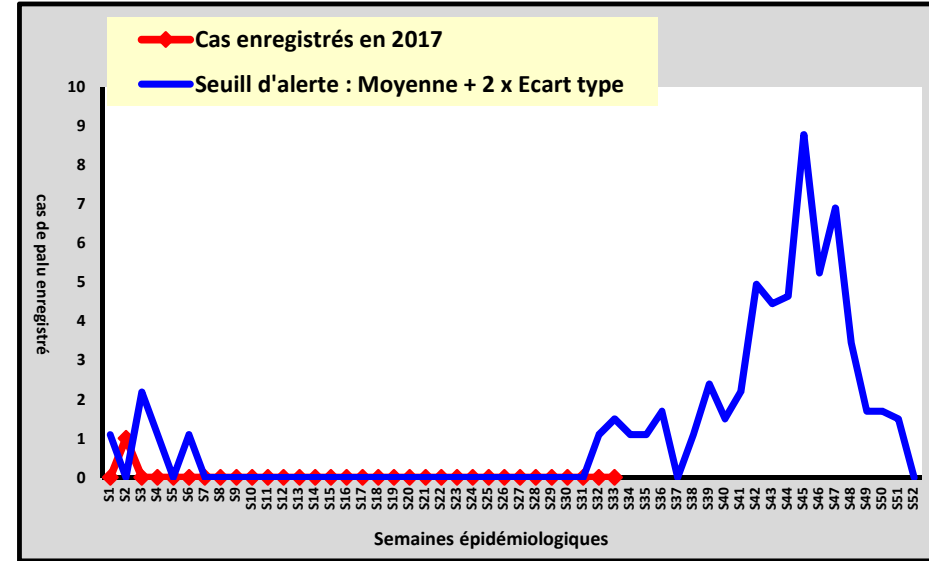


Seuil d'alerte calculé sur une période de 5 ans

Poste de santé de KAFOUNTINE



Poste de santé de DAROU KHAIRI



Résumé documentation effectuée par le site de TOMBORONKOTO district de KEDOUGOU à la Semaine 31

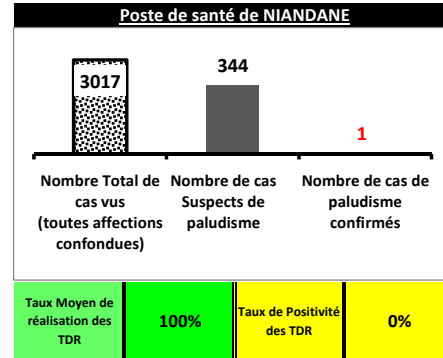
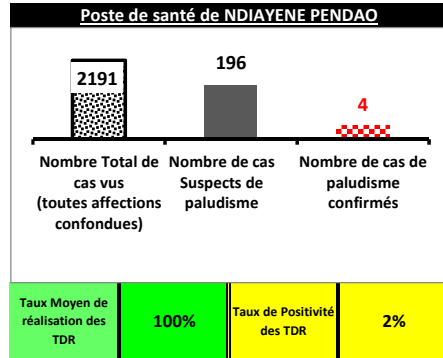
District de Kédougou : Site de TOMBORONKOTO

Ce site avait enregistré 148 Cas durant la Sem31 dépassant ainsi le seuil d'alerte. La documentation réalisée a donné les résultats ci-dessous :

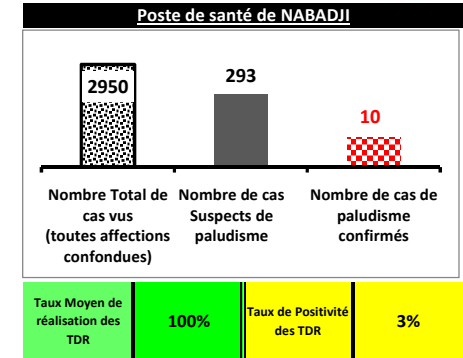
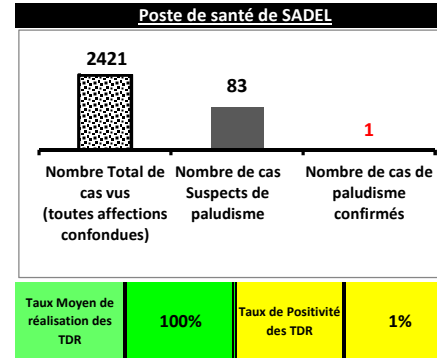
- 71 cas autochtones dont 20 n'utilisant ou ne disposant pas de MILDA.
- 77 cas Hors zones venant des autres poste de santé.



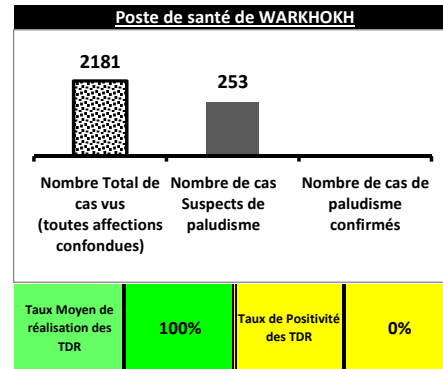
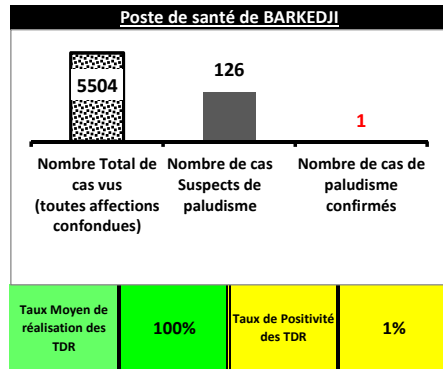
DISTRICT SANITAIRE DE PODOR



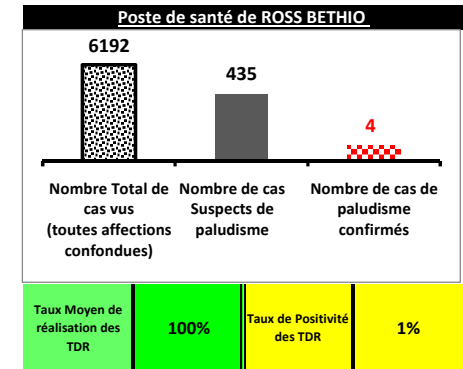

DISTRICT SANITAIRE DE MATAM



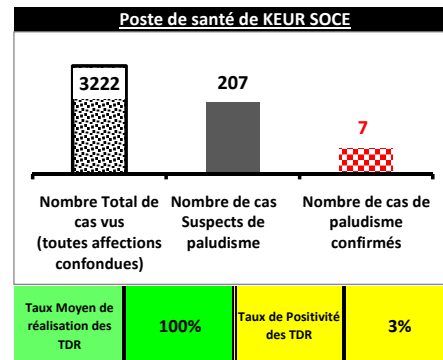
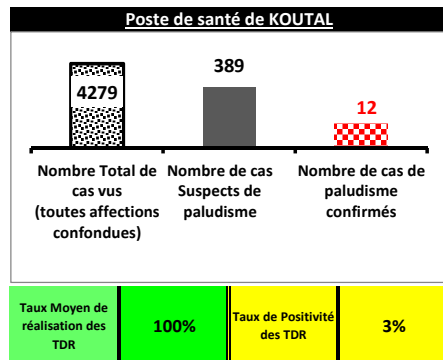
DISTRICT SANITAIRE DE LINGUERE



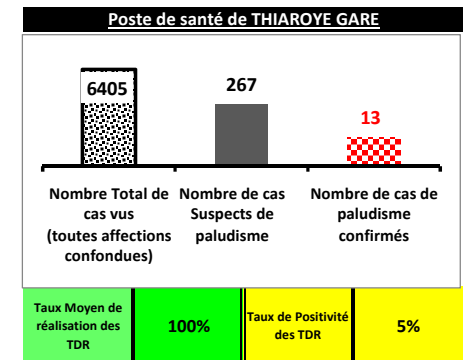
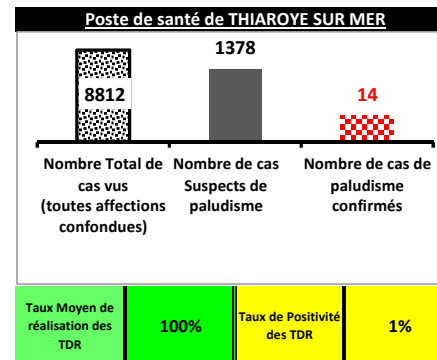
DISTRICT SANITAIRE DE RICHARD TOLL



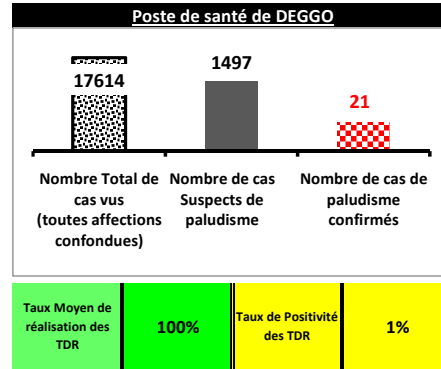
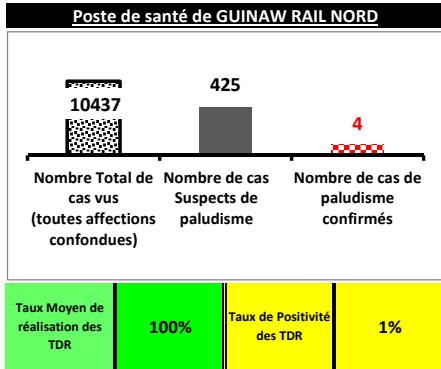
DISTRICT SANITAIRE DE NDOFFANE



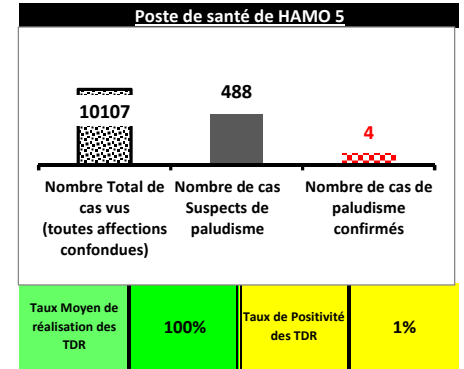
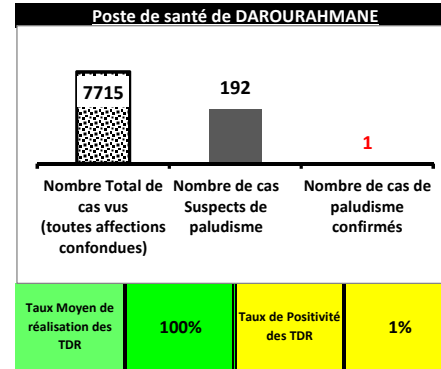
DISTRICT SANITAIRE DE MBAO



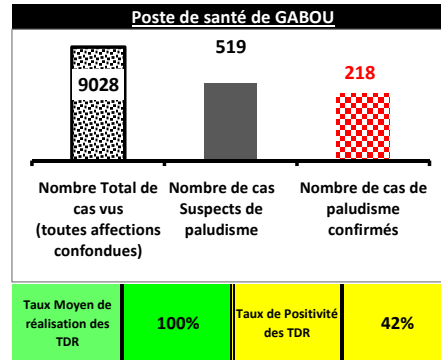
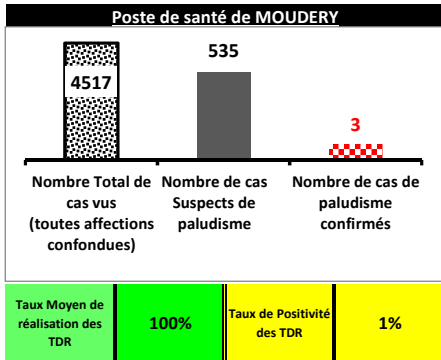
DISTRICT SANITAIRE DE PIKINE



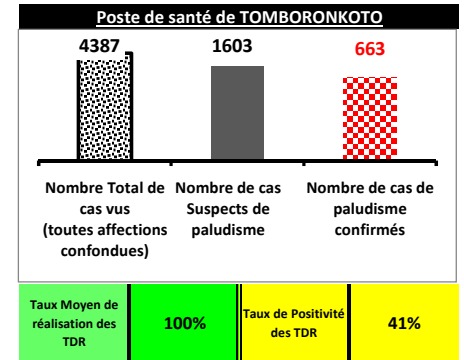
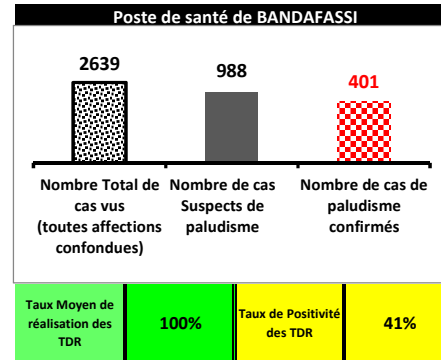
DISTRICT SANITAIRE DE GUEDEAWAYE



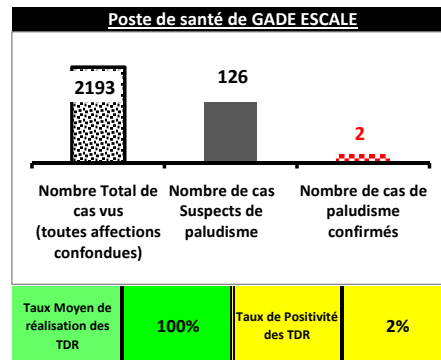
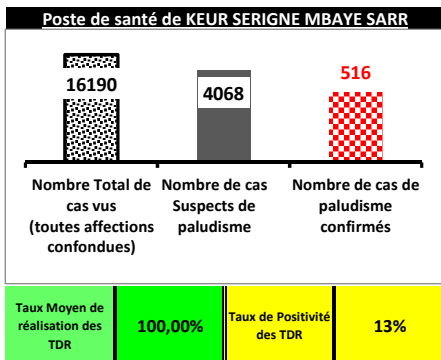
DISTRICT SANITAIRE DE BAKEL



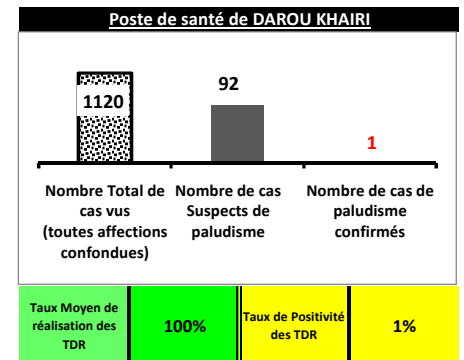
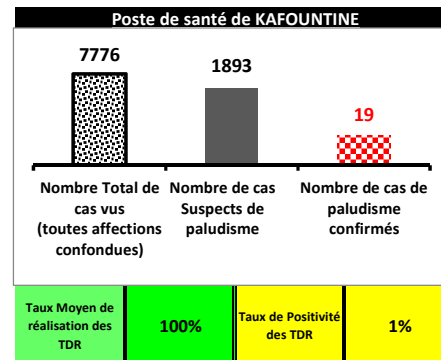
DISTRICT SANITAIRE DE KEDOUGOU



DISTRICT SANITAIRE DE DIOURBEL



DISTRICT SANITAIRE DE DIOULOLOU



Indicateur de performance pour le "Taux Moyen de réalisation des TDR"

Taux de moyen de réalisation TDR inférieur à 80%

Taux de moyen de réalisation TDR compris entre 80% et 99%

NA Cas Suspect = zéro

Taux moyen de réalisation des TDR = 100%

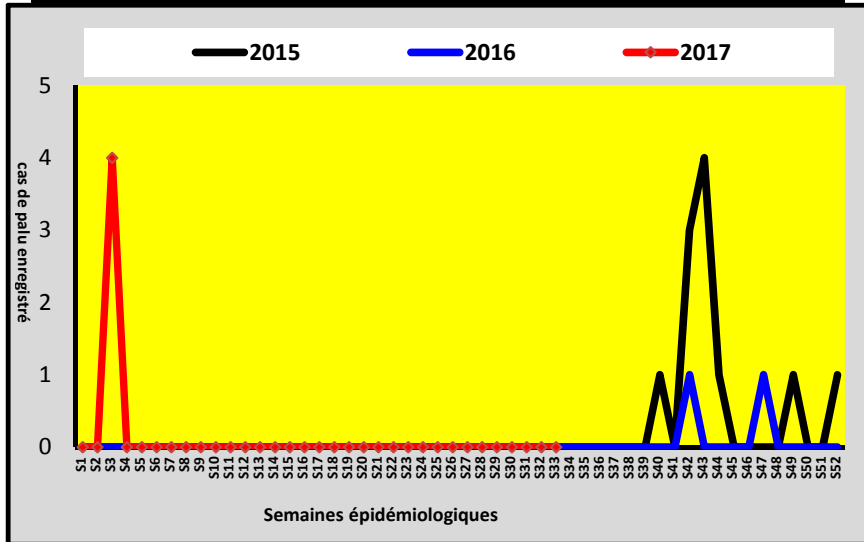


Evolution comparée des CAS de Paludisme enregistrés par SITE à la semaine 33 de 2015 à 2017

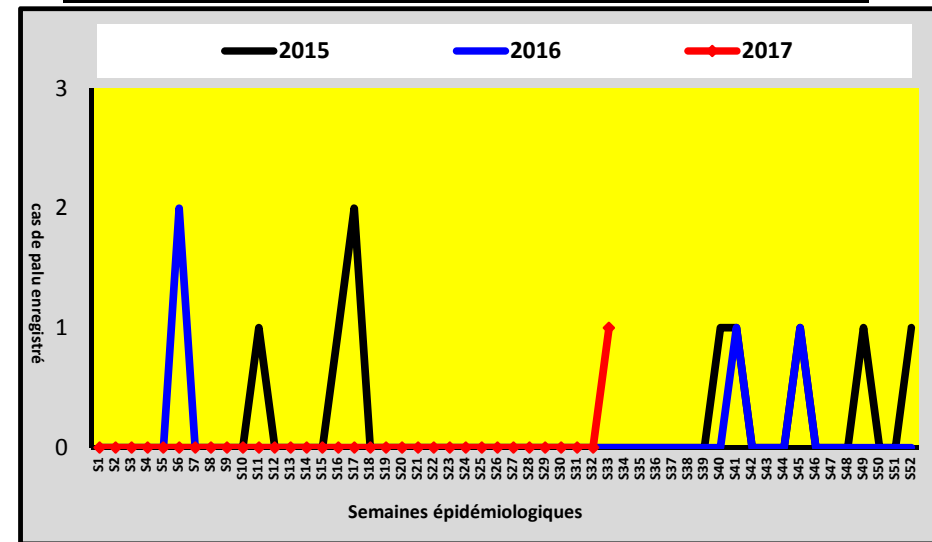


DISTRICT SANITAIRE DE PODOR

Poste de santé de NDIAYENE PENDAO

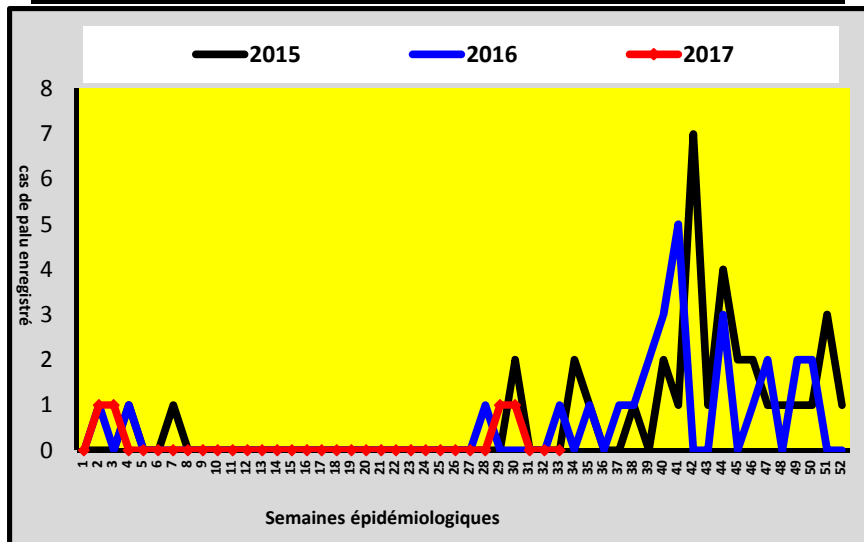


Poste de santé de NIANDANE

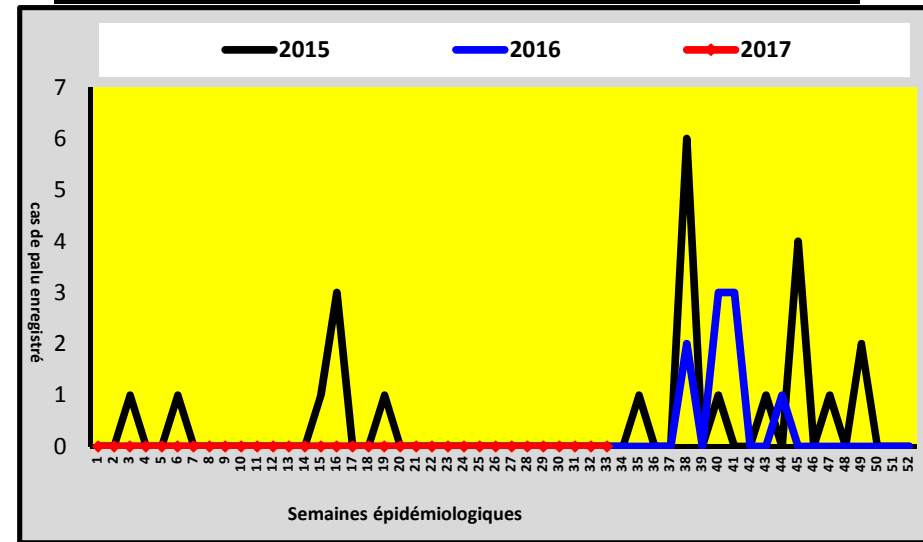


DISTRICT SANITAIRE DE RICHARD TOLL

Poste de santé de ROSS BETHIO



Poste de santé de NGNITH

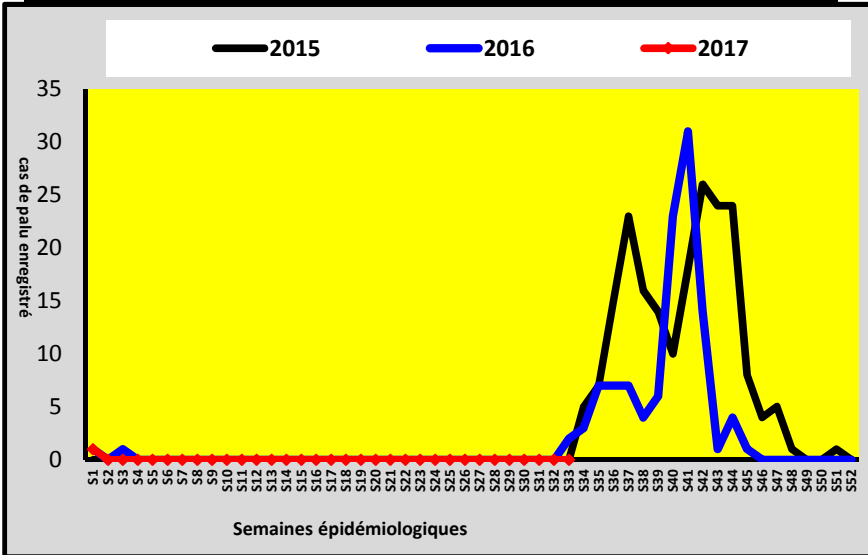




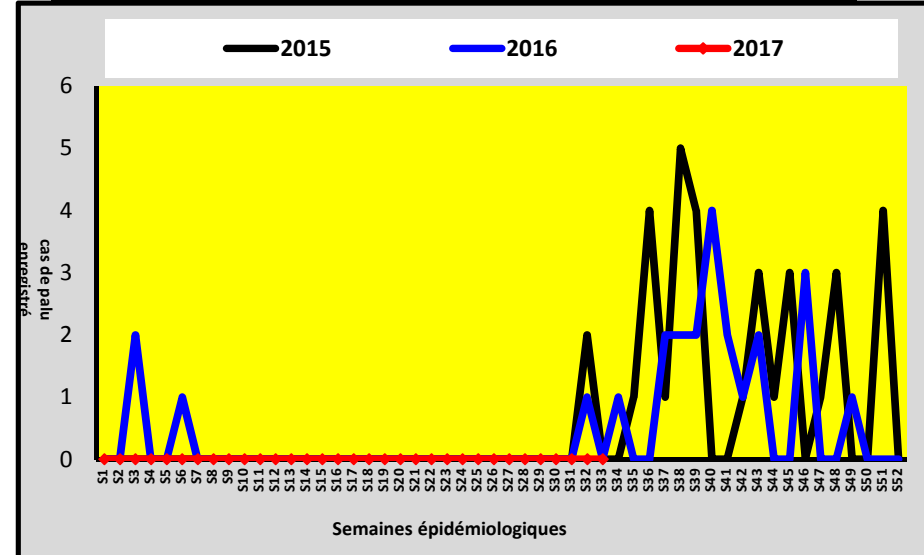
DISTRICT SANITAIRE DE LINGUERE



Poste de santé de BARKEDJI



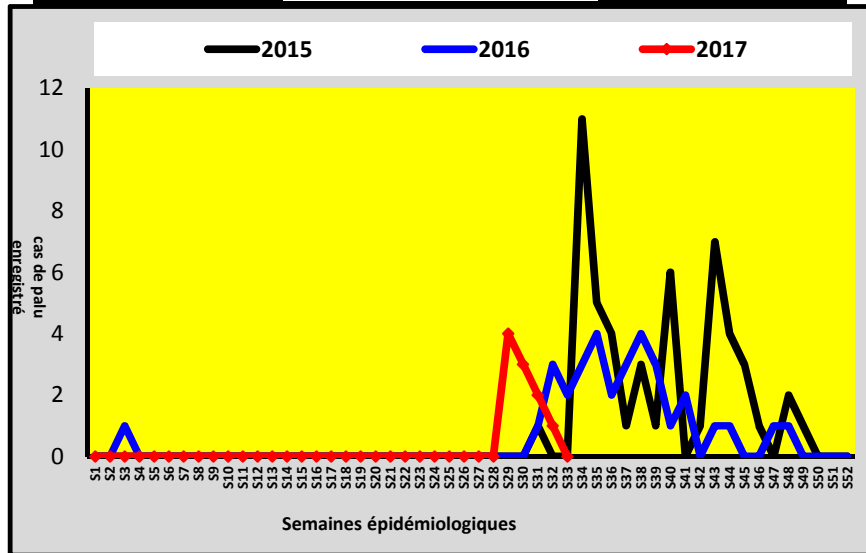
Poste de santé de WARKHOKH



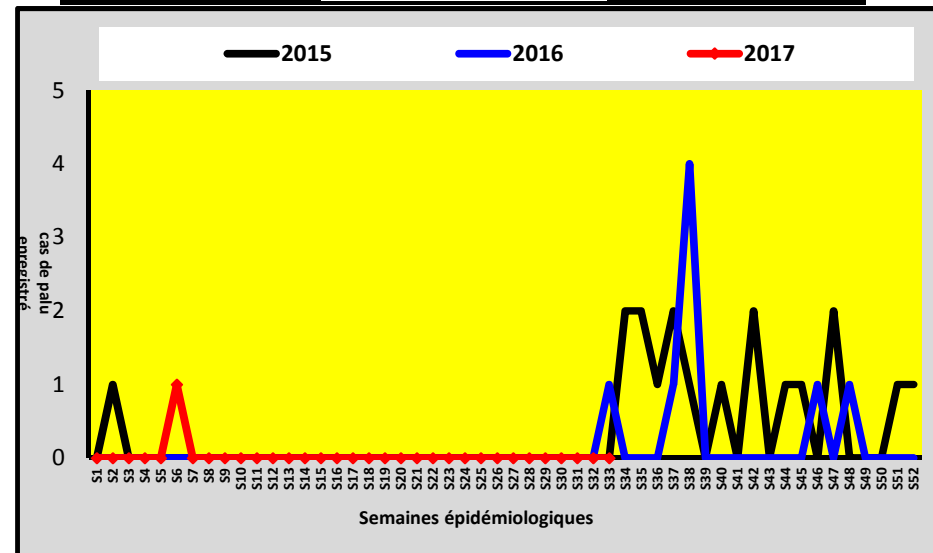
DISTRICT SANITAIRE DE MATAM



Poste de santé de NABADJI



Poste de santé de SADEL

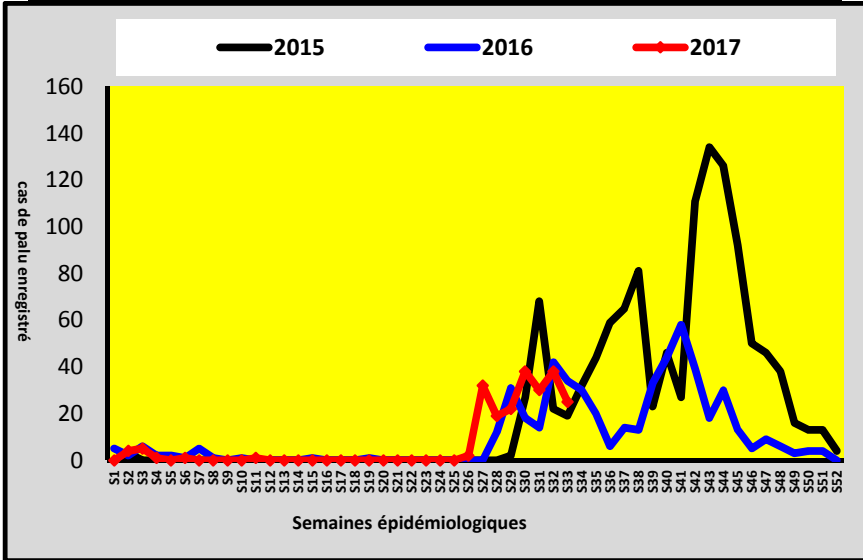




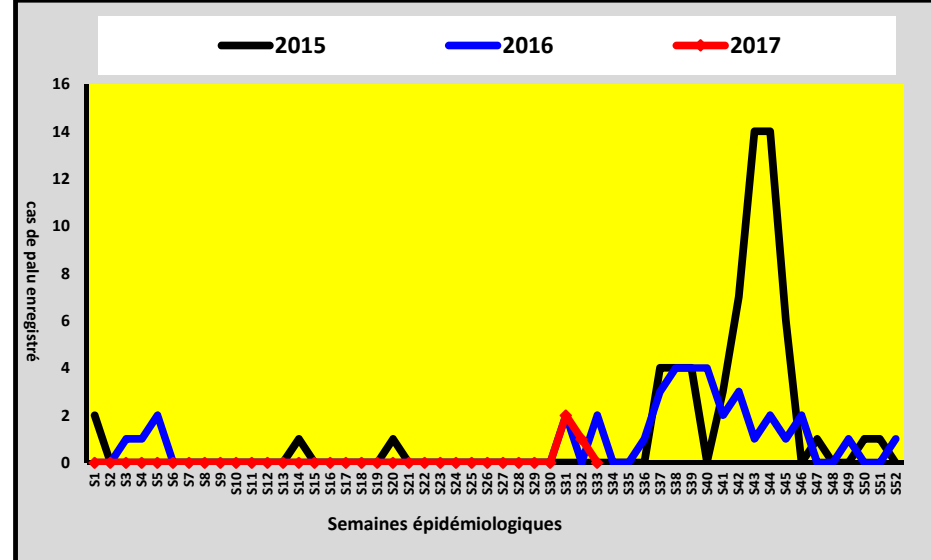
DISTRICT SANITAIRE DE BAKEL



Poste de santé de GABOU



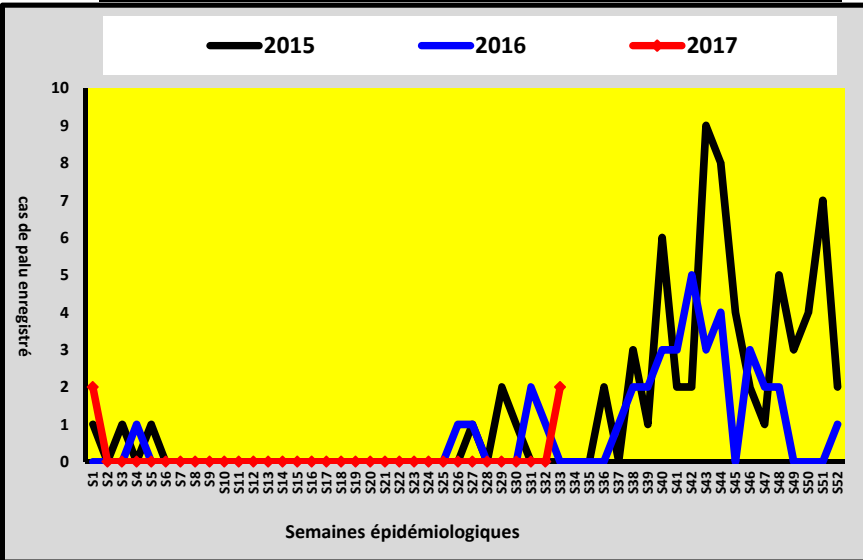
Poste de santé de MOUDERY



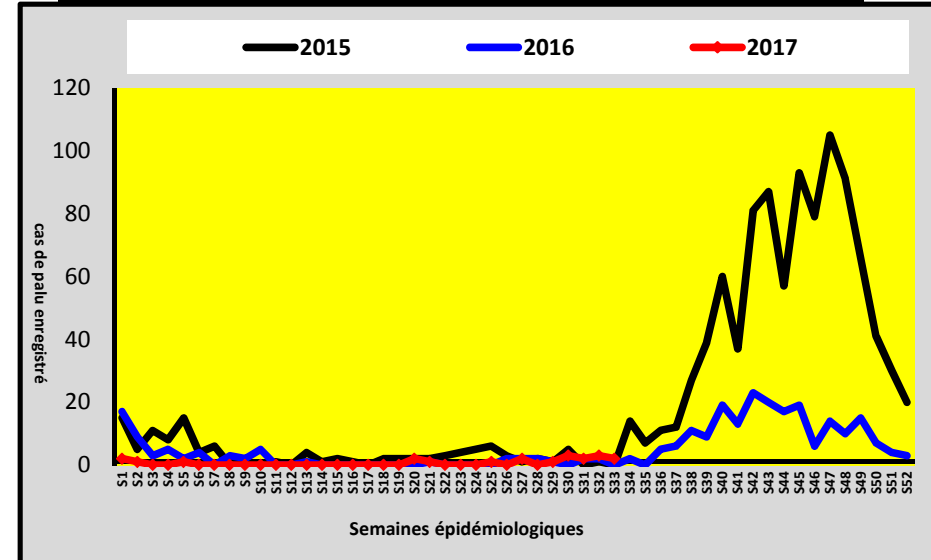
DISTRICT SANITAIRE DE PIKINE



Poste de santé de GUINAW RAIL NORD



Poste de santé de DEGGO

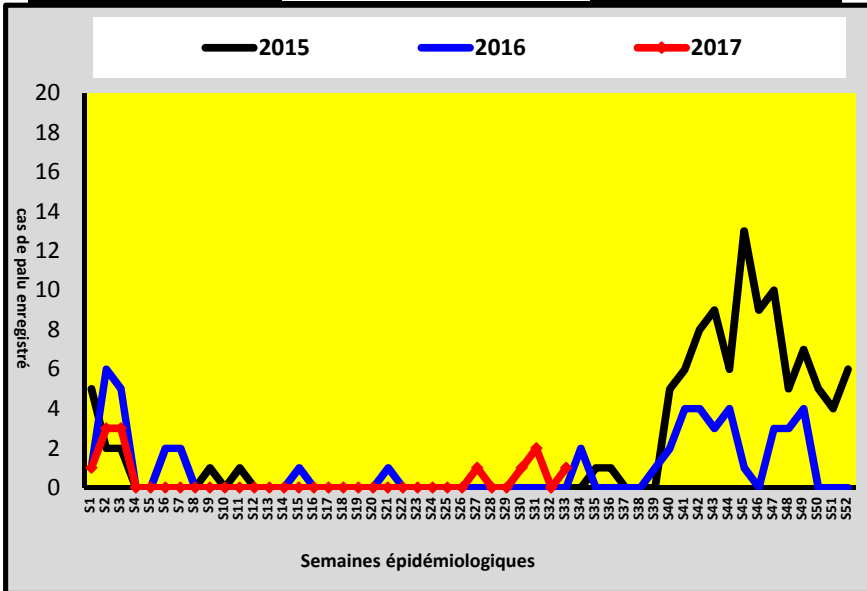




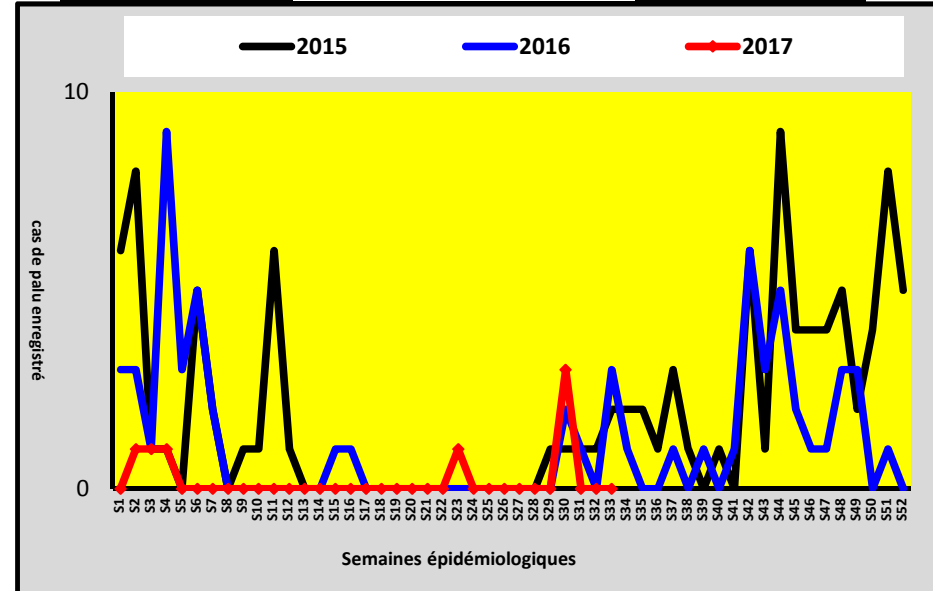
DISTRICT SANITAIRE DE NDOFFANE



Poste de santé de KOUTAL



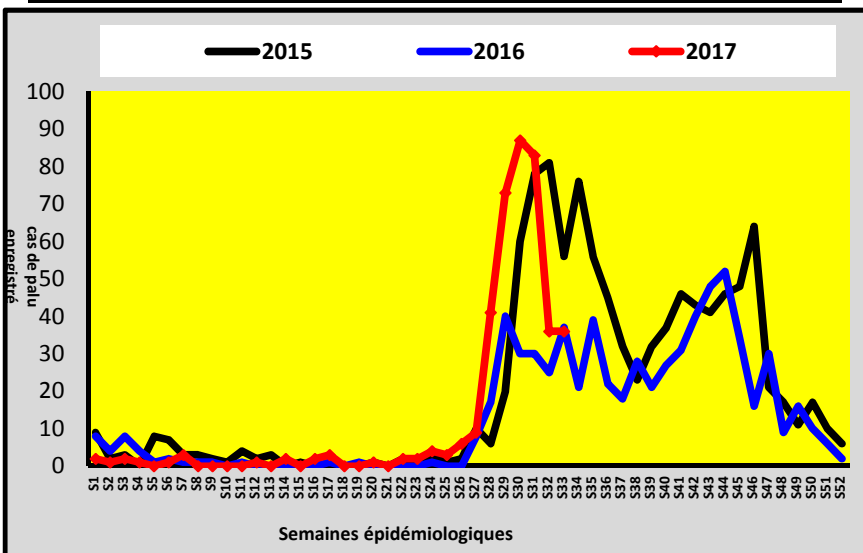
Poste de santé de KEUR SOCE



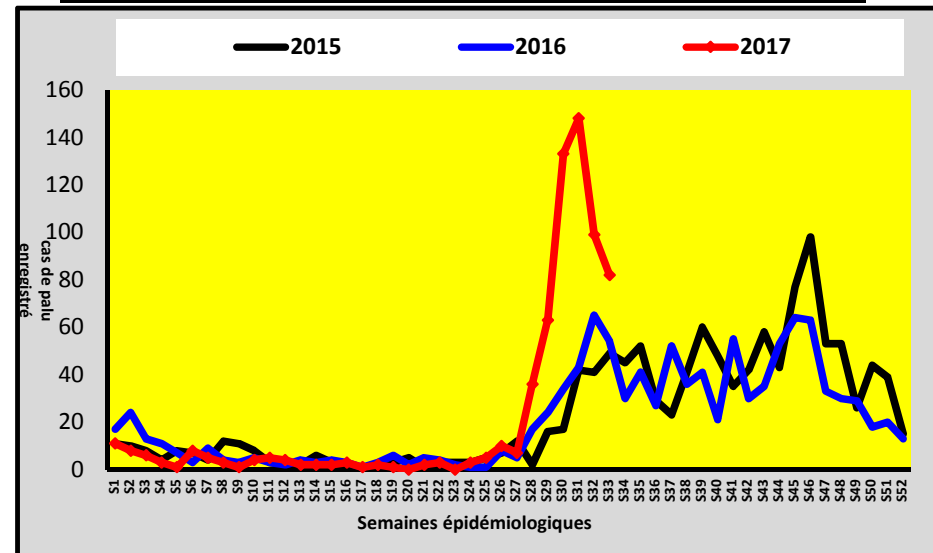
DISTRICT SANITAIRE DE KEDOUGOU



Poste de santé de BANDAFASSI



Poste de santé de TOMBORONKOTO

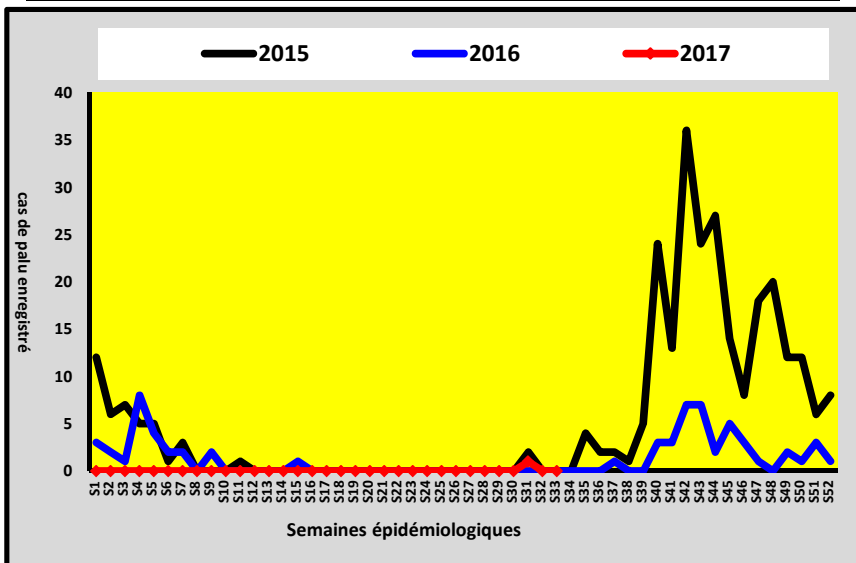




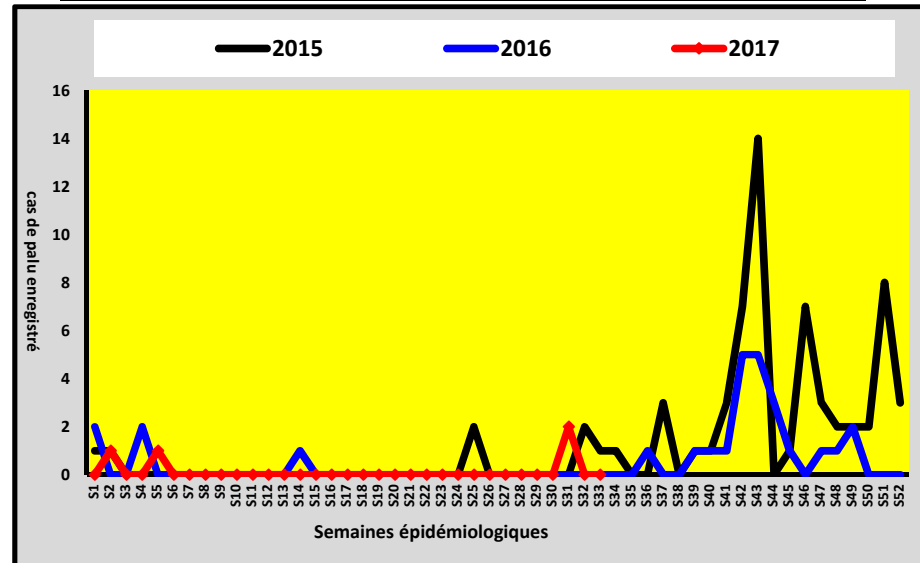
DISTRICT SANITAIRE DE GUEDEWAYE



Poste de santé de DAROURAHMANE



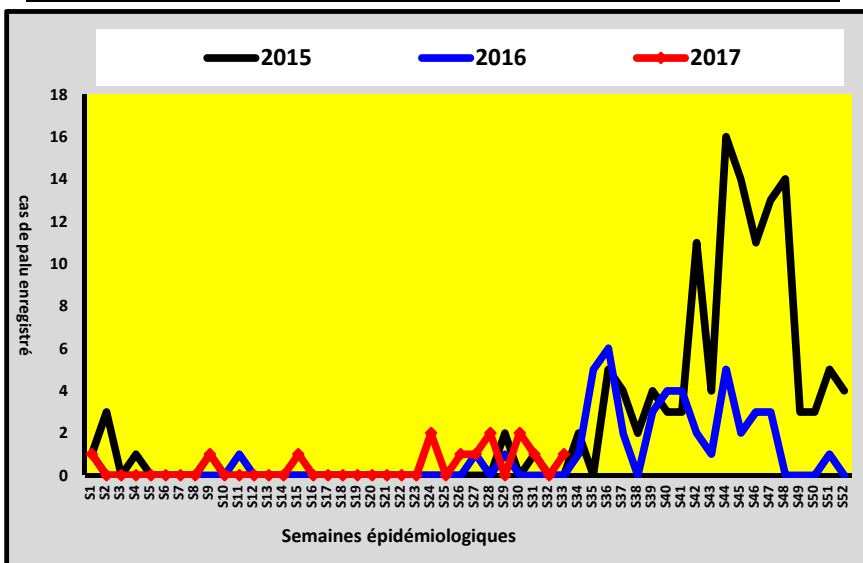
Poste de santé de HAMO 5



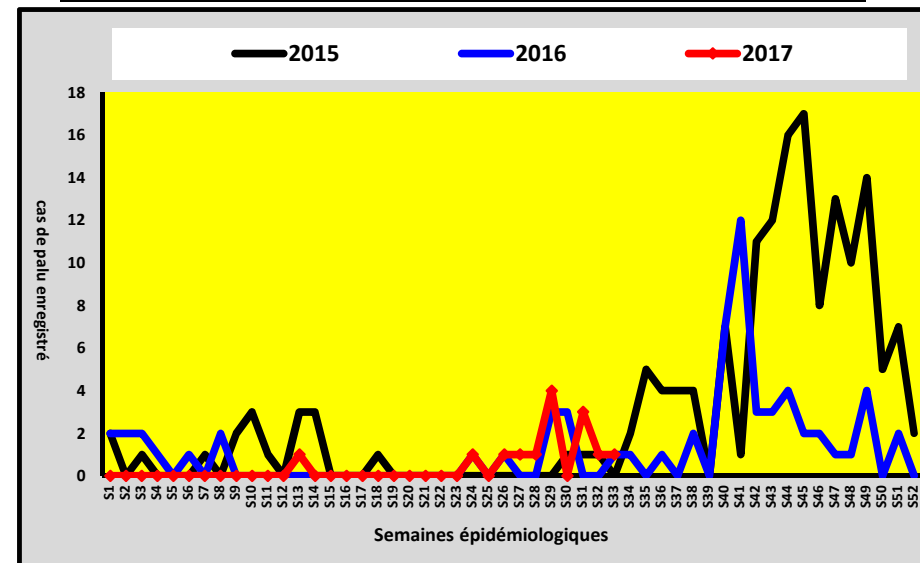
DISTRICT SANITAIRE DE MBAO



Poste de santé de THIAROYE GARE



Poste de santé de THIAROYE SUR MER

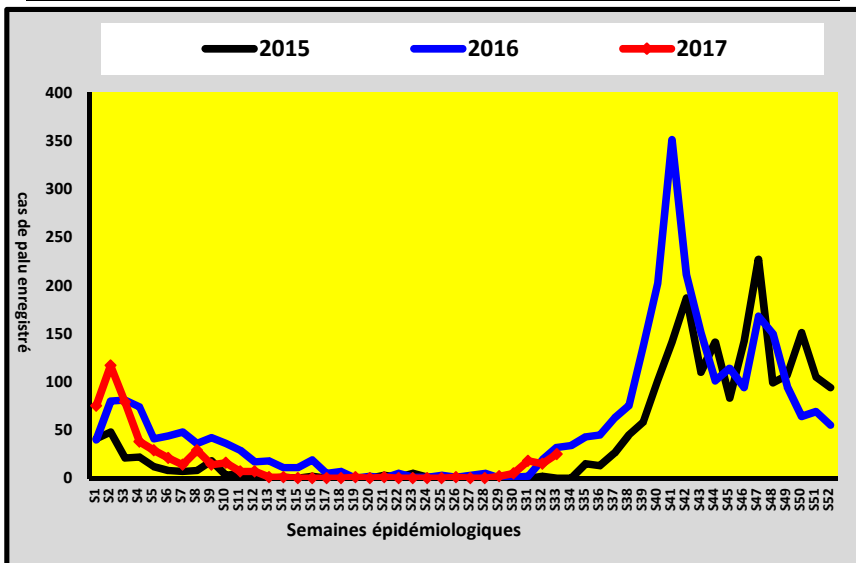




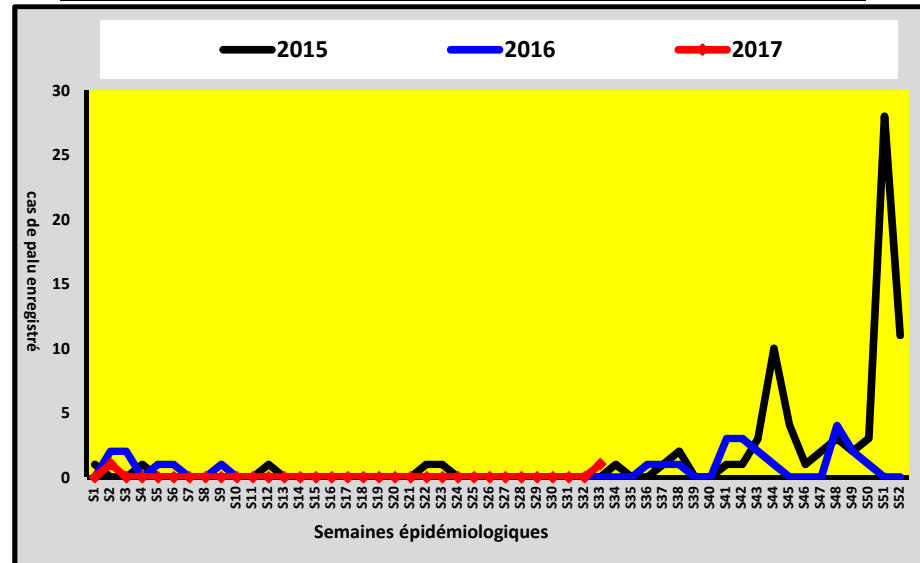
DISTRICT SANITAIRE DE DIOURBEL



Poste de santé de KEUR S. MBAYE SARR



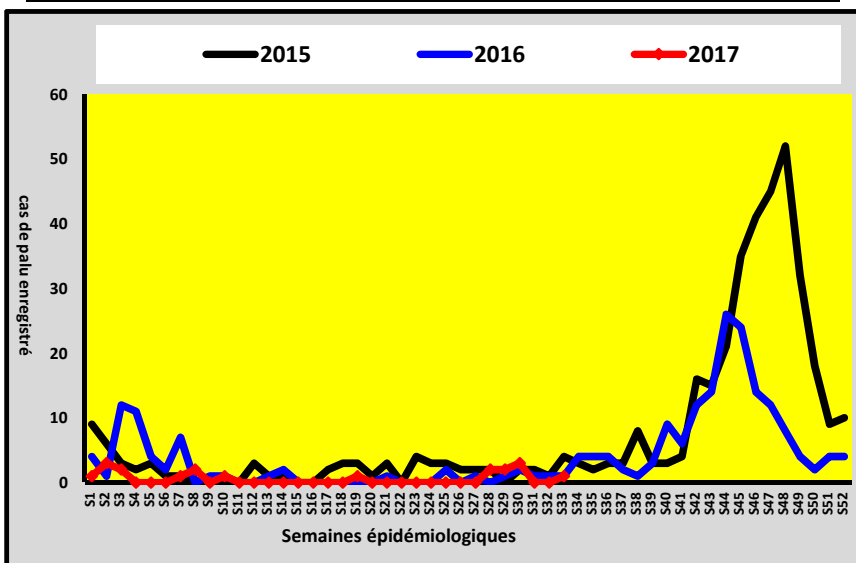
Poste de santé de GADE ESCALE



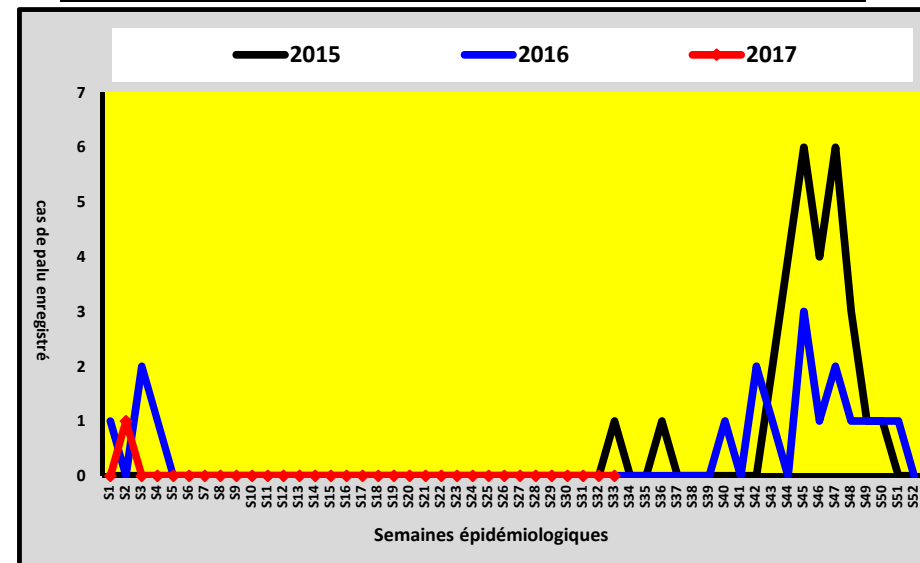
DISTRICT SANITAIRE DE DIOULOULOU



Poste de santé de KAFOUNTINE



Poste de santé de DAROU KHAIRI





Surveillance sentinelle dans les zones CPS : Chimio-prévention du Paludisme Saisonnier

Mise en œuvre dans 4 régions du Sénégal : Tamba, Kédougou, Kolda et Sédhiou.



Cibles : Enfants âgés de 3 mois à 120 mois

4 Passages Réalisés en 2016 : juillet, Fin Août, Octobre et Novembre

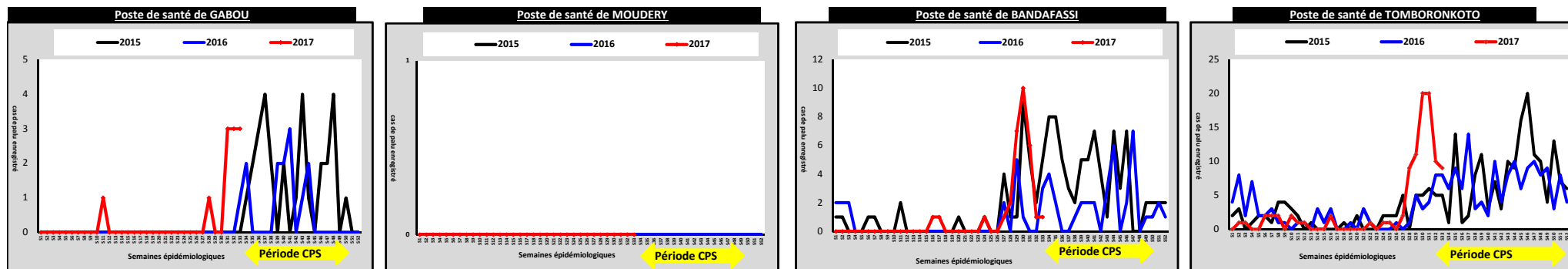
4 Passages prévus en 2017 : Fin Juillet, Août, Septembre et Octobre pour la Région de Kédougou (Sites Tomborokoto et Bandafassi).

3 Passages prévus en 2017 : Fin Août, Septembre et Octobre pour les régions de Tamba (Sites Moudery et Gabou), Kolda et Sédhiou.

Nombre de cas de paludisme enregistrés dans les sites des zones CPS à la Semaine 33_2017 : 14 au 20 Août 2017

Region	District	Sites	Enfants de - 5 Ans				Patients Agés de 5 ans à 10 Ans			Patients Agés de Plus de 10 Ans				TOTAL					
			Nombre Total de cas vus (toutes affections confondues)	Nombre de cas Suspects de paludisme	Nombre de Tests (TDR) réalisés	Nombre de cas de paludisme confirmés	Nombre Total de cas vus (toutes affections confondues)	Nombre de cas Suspects de paludisme	Nombre de Tests (TDR) réalisés	Nombre de cas de paludisme confirmés	Nombre Total de cas vus (toutes affections confondues)	Nombre de cas Suspects de paludisme	Nombre de Tests (TDR) réalisés	Nombre de cas de paludisme confirmés	Nombre Total de cas vus (toutes affections confondues)	Nombre de cas Suspects de paludisme (A)	Nombre de Tests (TDR) réalisés (B)	Nombre de cas de paludisme confirmés (P)	Pourcentage Cas chez les 0 - 10 Ans / Total Cas
TAMBA	BAKEL	GABOU	42	13	13	3	34	19	19	9	197	44	44	13	273	76	76	25	48%
		MOUDERY	25	5	5	0	18	7	7	0	103	17	17	0	146	29	29	0	ND
KEDOUGOU	KEDOUGOU	BANDAFASSI	16	6	6	1	3	3	3	1	86	60	60	34	105	69	69	36	6%
		TOMBORONKOTO	86	50	50	9	29	21	21	16	125	82	82	57	240	153	153	82	30%

Evolution comparée des CAS de Paludisme chez les moins de 5 ans enregistrés par SITE à la semaine 33 de 2015 à 2017



Evolution comparée des CAS de Paludisme chez les 5 à 10 ans enregistrés par SITE à la semaine 33 de 2015 à 2017

