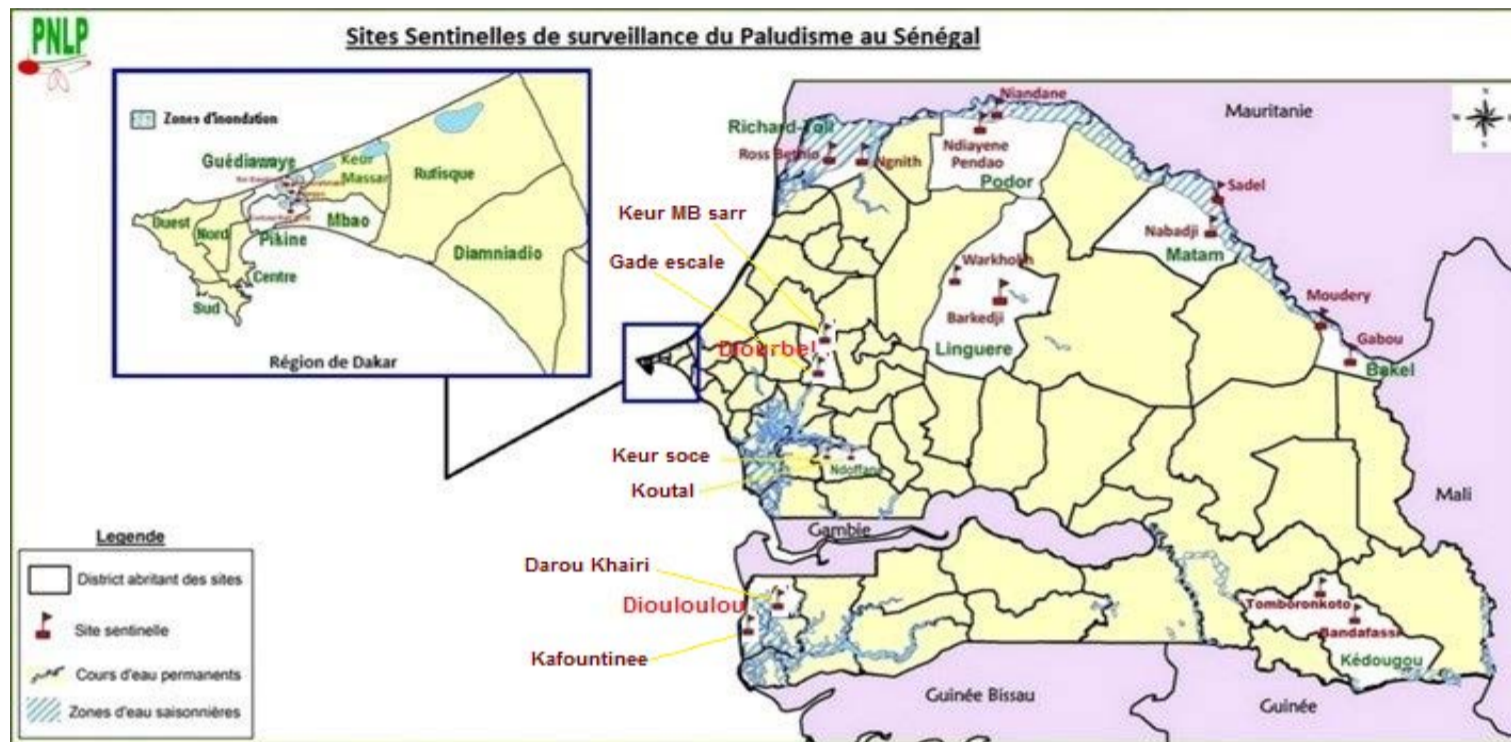


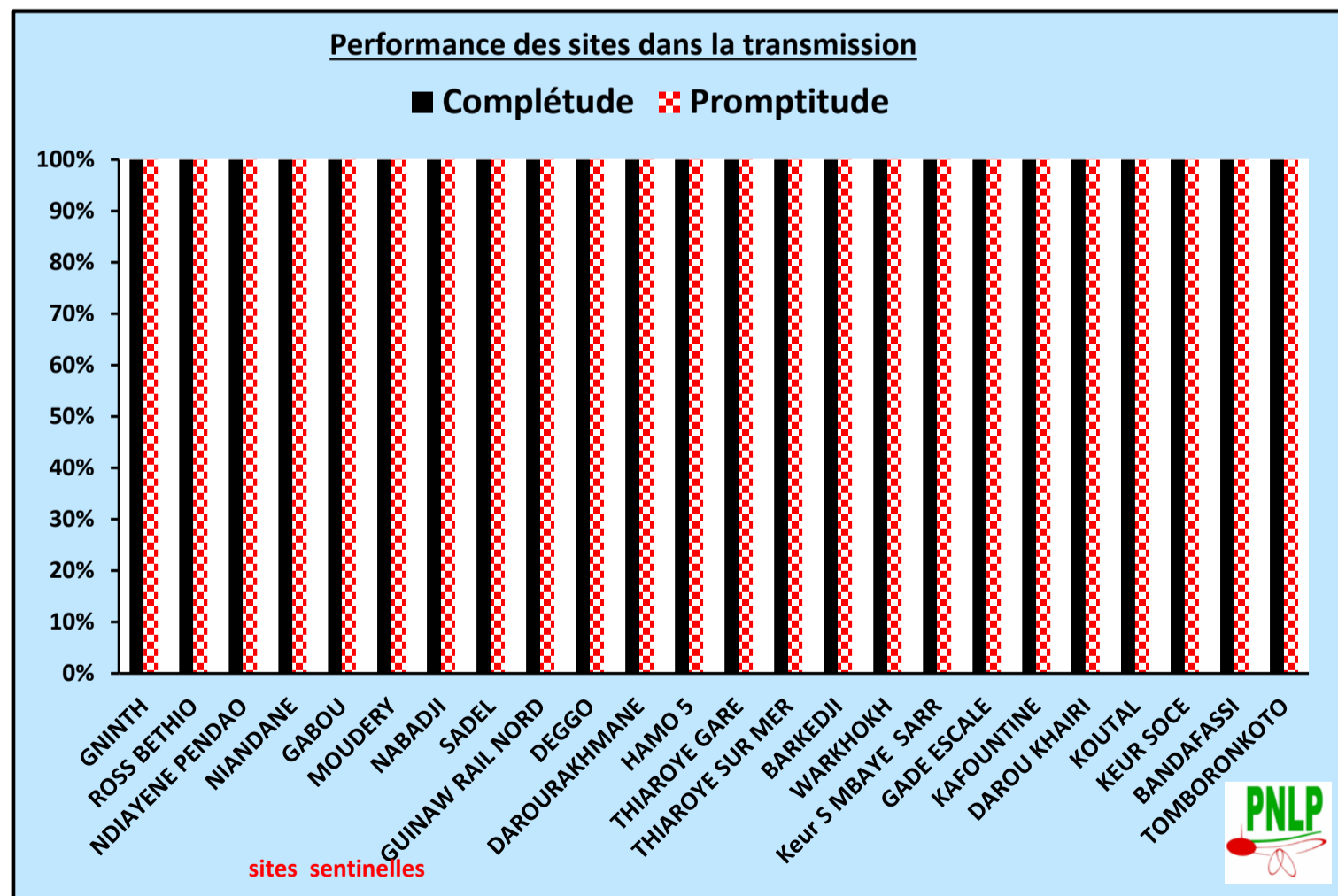


BULLETIN DE SURVEILLANCE SENTINELLE DU PALUDISME

N° B.S.E.P_10/2017 _____Semaine épidémiologique du 06 au 12 Mars 2017



Point sur le reporting hebdomadaire des sites



Nombre de cas de paludisme enregistrés par site à la Semaine 10_2017 : 06 au 12 Mars 2017

REGIONS	DISTRICTS	SITES	Patients Agés de - 5 Ans				Patients Agés de 5 ans et +				Femmes Enceintes MALADES				TOTAL				
			Nombre Total de cas vus (toutes affections confondues)	* Nombre de cas Suspects de paludisme	Nombre de Tests (TDR) réalisés	Nombre de cas de paludisme confirmés	Nombre Total de cas vus (toutes affections confondues)	* Nombre de cas Suspects de paludisme	Nombre de Tests (TDR) réalisés	Nombre de cas de paludisme confirmés	Nombre Total de cas vus (toutes affections confondues)	* Nombre de cas Suspects de paludisme	Nombre de Tests (TDR) réalisés	Nombre de cas de paludisme confirmés	Nombre Total de cas vus (toutes affections confondues)	* Nombre de cas Suspects de paludisme (A)	Nombre de Tests (TDR) réalisés (B)	Nombre de cas de paludisme confirmés (P)	Taux de Réalisation des TDR (B) / (A)
ST-LOUIS	RICHARD TOLL	GNINTH	61	1	1	0	75	2	2	0	5	1	1	0	141	4	4	0	100%
		ROSS BETHIO	63	12	12	0	161	1	1	0	18	0	0	0	242	13	13	0	100%
	PODOR	NDIAYENE PENDAO	15	6	6	0	67	0	0	0	5	1	1	0	87	7	7	0	100%
		NIANDANE	24	2	2	0	57	7	7	0	6	0	0	0	87	9	9	0	100%
MATAM	MATAM	NABADJI	23	1	1	0	35	2	2	0	4	0	0	0	62	3	3	0	100%
		SADEL	18	3	3	0	69	3	3	0	4	0	0	0	91	6	6	0	100%
LOUGA	LINGUERE	BARKEDJI	40	0	0	0	111	1	1	0	14	0	0	0	165	1	1	0	100%
		WARKHOKH	12	1	1	0	38	6	6	0	4	0	0	0	54	7	7	0	100%
KAOLACK	NDOFFANE	KOUTAL	68	13	13	0	79	3	3	0	7	0	0	0	154	16	16	0	100%
		KEUR SOCE	50	3	3	0	46	2	2	0	11	0	0	0	107	5	5	0	100%
DIOURBEL	DIOURBEL	KEUR MBAYE SARR	176	46	46	3	281	68	68	13	35	2	2	0	492	116	116	16	100%
		GADE ESCALE	14	0	0	0	42	2	2	0	3	0	0	0	59	2	2	0	100%
DAKAR	PIKINE	GUINAW RAIL NORD	95	0	0	0	135	2	2	0	16	0	0	0	246	2	2	0	100%
		DEGGO	128	4	4	0	232	11	11	0	28	0	0	0	388	15	15	0	100%
	GUEDIAWAYE	DAROURAKHMANE	69	0	0	0	151	2	2	0	3	0	0	0	223	2	2	0	100%
		HAMO 5	112	9	9	0	193	5	5	0	22	0	0	0	327	14	14	0	100%
	MBAO	THIAROYE GARE	80	1	1	0	103	1	1	0	16	0	0	0	199	2	2	0	100%
		THIAROYE SUR MER	86	14	14	0	141	4	4	0	29	0	0	0	256	18	18	0	100%
TAMBA	BAKEL	GABOU	53	0	0	0	267	7	7	0	0	0	0	0	320	7	7	0	100%
		MOUDERY	30	11	11	0	139	11	11	0	5	0	0	0	174	22	22	0	100%
KEDOUGOU	KEDOUGOU	BANDAFASSI	17	8	8	0	53	9	9	0	2	1	1	0	72	18	18	0	100%
		TOMBORONKOTO	62	23	23	2	77	8	8	2	3	0	0	0	142	31	31	4	100%
ZIGUINCHOR	DIOULOULOU	KAFOUNTINE	75	23	23	1	155	6	6	0	18	1	1	0	248	30	30	1	100%
		DAROU KHAIRI	11	0	0	0	10	0	0	0	0	0	0	0	21	0	0	0	NA

Districts	Sites	Disponibilité des intrants	
		Nombre de jours de rupture de TDR dans la semaine	Nombre de jours de rupture d' ACT dans la semaine
RICHARD TOLL	GNINTH	0	0
	ROSS BETHIO	0	0
PODOR	NDIAYENE PENDAO	0	0
	NIANDANE	0	0
BAKEL	GABOU	0	0
	MOUDERY	0	0
DIOURBEL	Keur S BM SARR	0	0
	GADE ESCALE	0	0

NT = Non Transmises
 ND = Non disponible
 NA = Non Appliquée

Districts	Sites	Disponibilité des intrants	
		Nombre de jours de rupture de TDR dans la semaine	Nombre de jours de rupture d' ACT dans la semaine
MATAM	NABADJI	0	0
	SADEL	0	0
PIKINE	GUINAW RAIL NORD	0	0
	DEGGO	0	0
GUEDIAWAYE	DAROURAKHMANE	0	0
	HAMO	0	0
DIOULOULOU	KAFOUNTINE	0	0
	DAROU KHAIRI	0	0

Districts	Sites	Disponibilité des intrants	
		Nombre de jours de rupture de TDR dans la semaine	Nombre de jours de rupture d' ACT dans la semaine
MBAO	THIAROYE GARE	0	0
	THIAROYE SUR MER	0	0
LINGUERE	BARKEDJI	0	0
	WARKHOKH	0	0
NDOFFANE	KOUTAL	0	0
	KEUR SOCE	0	0
KEDOUGOU	BANDAFASSI	0	0
	TOMBORONKOTO	0	0

00 Cas enregistré dans les sites du Nord à la Semaine 10

Rappel sur les Investigations dans la zone de préélimination de Richard Toll, Podor et Matam :

- FDA :** Focal Drugs Administration : Dans la concession du Cas Index Toutes les personnes sont traitées.
- FTAT :** Focal Test And Treat : Dans la concession du Cas Index Toutes les personnes sont testées et les positives sont traitées.
- FSTAT :** Focal Screening Test And Treat : Les 5 concessions voisines de la concession du Cas Index sont visitées et les personnes à risques (Présentant une fièvre, Ayant voyagées dans les 15 jours ou n'ayant pas dormi sous MII la nuit précédente) sont testées et les positives sont traitées.

Cumul Cas de paludisme par CATEGORIE enregistrés par site à la Semaine 10_2017

REGIONS	DISTRICTS	SITES	Patients Agés de - 5 Ans			Patients Agés de 5 - 10 ans			Patients Agés de 10 ans et +			Femmes Enceintes MALADES			Rapport par Catégorie					ZONES
			Nombre Total de cas vus (toutes affections confondues)	* Nombre de cas Suspects de paludisme	Nombre de cas de paludisme confirmés	Nombre Total de cas vus (toutes affections confondues)	* Nombre de cas Suspects de paludisme	Nombre de cas de paludisme confirmés	Nombre Total de cas vus (toutes affections confondues)	* Nombre de cas Suspect. de paludismes	Nombre de cas de paludisme confirmés	Nombre Total de cas vus (toutes affections confondues)	* Nombre de cas Suspects de paludisme	Nombre de cas de paludisme confirmés	Total Cas	% des Moins de 5 ans	% des 5 - 10 ans	% des Plus de 10 ans	% des Femmes Enceinte	
ST-LOUIS	RICHARD TOLL	GNINTH	459	31	0	91	9	0	442	32	0	43	1	0	0	NA	NA	NA	NA	NORD
		ROSS BETHIO	414	80	0	94	10	0	984	38	2	116	5	0	2	0%	0%	100%	0%	
	PODOR	NDIAYENE PENDAO	127	57	0	59	1	0	521	32	4	54	7	0	4	0%	0%	100%	0%	
		NIANDANE	340	37	0	84	15	0	525	49	0	34	0	0	0	NA	NA	NA	NA	
MATAM	MATAM	NABADJI	333	27	0	43	5	0	507	25	0	30	2	0	0	NA	NA	NA	NA	
		SADEL	159	8	0	40	2	0	516	8	1	19	3	0	1	0%	0%	100%	0%	
LOUGA	LINGUERE	BARKEDJI	300	6	0	88	3	0	955	18	1	117	1	0	1	0%	0%	100%	0%	
		WARKHOKH	117	12	0	34	8	0	316	39	0	46	3	0	0	NA	NA	NA	NA	
KAOLACK	NDOFFANE	KOUTAL	432	66	0	106	16	3	840	74	5	52	0	0	8	0%	38%	63%	0%	
		KEUR SOCE	309	16	0	62	10	0	455	29	3	111	0	0	3	0%	0%	100%	0%	
DIOURBEL	DIOURBEL	KEUR MBAYE SARR	1820	364	21	499	241	75	2635	1015	333	282	21	1	430	5%	17%	77%	0%	
		GADE ESCALE	178	5	0	35	8	0	313	19	1	51	4	0	1	0%	0%	100%	0%	
DAKAR	PIKINE	GUINAW RAIL NORD	1012	12	0	219	10	1	1110	15	1	174	0	0	2	0%	50%	50%	0%	
		DEGGO	1873	38	0	390	41	3	2186	118	1	137	0	0	4	0%	75%	25%	0%	
	GUEDEAWAYE	DAROURAKHMANE	870	18	0	205	7	0	1224	20	0	22	2	0	0	NA	NA	NA	NA	
		HAMO 5	1209	60	0	308	26	0	1324	30	2	106	0	0	2	0%	0%	100%	0%	
	MBAO	THIAROYE GARE	843	30	0	170	7	0	821	17	2	149	2	0	2	0%	0%	100%	0%	
THIAROYE SUR MER		952	110	0	232	25	0	966	67	0	289	4	0	0	NA	NA	NA	NA		
TAMBA	BAKEL	GABOU	408	5	0	253	10	2	2182	69	9	68	2	0	11	0%	18%	82%	0%	
		MOUDERY	227	55	0	170	23	0	935	52	0	64	0	0	0	NA	NA	NA	NA	
KEDOUGOU	KEDOUGOU	BANDAFASSI	155	35	0	61	21	2	381	58	6	69	7	2	10	0%	20%	60%	20%	
		TOMBORONKOTO	313	97	10	81	29	15	447	97	24	40	7	1	50	20%	30%	48%	2%	
ZIGUINCHOR	DIOULOLOU	KAFOUNTINE	743	271	2	168	40	1	1339	237	7	116	15	0	10	20%	10%	70%	0%	
		DAROU KHAIRI	172	14	0	46	6	0	172	8	1	13	1	0	1	0%	0%	100%	0%	

REGIONS	DISTRICTS	SITES	Nombre Total de cas vus (toutes affections confondues) (C)	* Nombre Total de cas Suspects de paludisme (A)	Nombre total de Tests (TDR) réalisés (B)	Nombre de cas de paludisme confirmés (P)	Total Cas Suspects / Total Consultants (A) / (C)	Taux de Réalisation des TDR (B) / (A)	Taux de Positivité (P) / (B)	CUMUL à	ZONES
ST-LOUIS	RICHARD TOLL	GNINTH	1 035	73	73	0	7%	100%	0%	S10	NORD
		ROSS BETHIO	1 608	133	133	2	8%	100%	2%	S10	
	PODOR	NDIAYENE PENDAO	761	97	97	4	13%	100%	4%	S10	
		NIANDANE	983	101	101	0	10%	100%	0%	S10	
MATAM	MATAM	NABADJI	913	59	59	0	6%	100%	0%	S10	
		SADEL	734	21	21	1	3%	100%	5%	S10	
LOUGA	LINGUERE	BARKEDJI	1 460	28	28	1	2%	100%	4%	S10	
		WARKHOKH	513	62	62	0	12%	100%	0%	S10	
KAOLACK	NDOFFANE	KOUTAL	1 430	156	156	8	11%	100%	5%	S10	CENTRE
		KEUR SOCE	937	55	55	3	6%	100%	5%	S10	
DIOURBEL	DIOURBEL	Keur S MBAYE SARR	5 236	1 641	1 641	430	31%	100%	26%	S10	
		GADE ESCALE	577	36	36	1	6%	100%	3%	S10	
DAKAR	PIKINE	GUINAW RAIL NORD	2 515	37	37	2	1%	100%	5%	S10	OUEST
		DEGGO	4 586	197	197	4	4%	100%	2%	S10	
	GUEDIAWAYE	DAROURAKHMANE	2 321	47	47	0	2%	100%	0%	S10	
		HAMO 5	2 947	116	116	2	4%	100%	2%	S10	
	MBAO	THIAROYE GARE	1 983	56	56	2	3%	100%	4%	S10	
		THIAROYE SUR MER	2 439	206	206	0	8%	100%	0%	S10	
TAMBA	BAKEL	GABOU	2 911	86	86	11	3%	100%	13%	S10	SUD SUD-EST
		MOUDERY	1 396	130	130	0	9%	100%	0%	S10	
KEDOUGOU	KEDOUGOU	BANDAFASSI	666	121	121	10	18%	100%	8%	S10	
		TOMBORONKOTO	881	230	230	50	26%	100%	22%	S10	
ZIGUINCHOR	DIOULOLOU	KAFOUNTINE	2366	563	563	10	24%	100%	2%	S10	
		DAROU KHAIRI	403	29	29	1	7%	100%	3%	S10	

NA = Non Appliquée

Observations & Commentaires

10ème Semaine de surveillance on enregistre des indicateurs relativement faibles dans le nord du pays (Richard Toll, Podor, Matam et linguère) cette partie du pays avec un taux moyen de Suspects/Consultants de **8%** pour un taux moyen de positivité des Tests de **2%**. Contrairement à ce qui est observé dans le Sud -Est du pays où les cas suspects représentent près de **22%** des consultants enregistrés au niveau des sites (Tomboronkoto et Bandafassi) avec un taux moyen de positivité de **15%**. Au centre du pays et à dakar le taux moyen de Suspects/Consultants est de **8%** pour un taux moyen de positivité des Tests de **5%**.

ZONES	Rapport Moyen par Catégorie : Cumul à Sem 10				
	Total Cas	% des Moins de 5 ans	% des 5 - 10 ans	% des Plus de 10 ans	% des Femmes Enceinte
Nord	8	0%	0%	100%	0%
Centre	442	1%	14%	85%	0%
Ouest	10	0%	31%	69%	0%
Sud Sud-Est	82	8%	16%	72%	4%

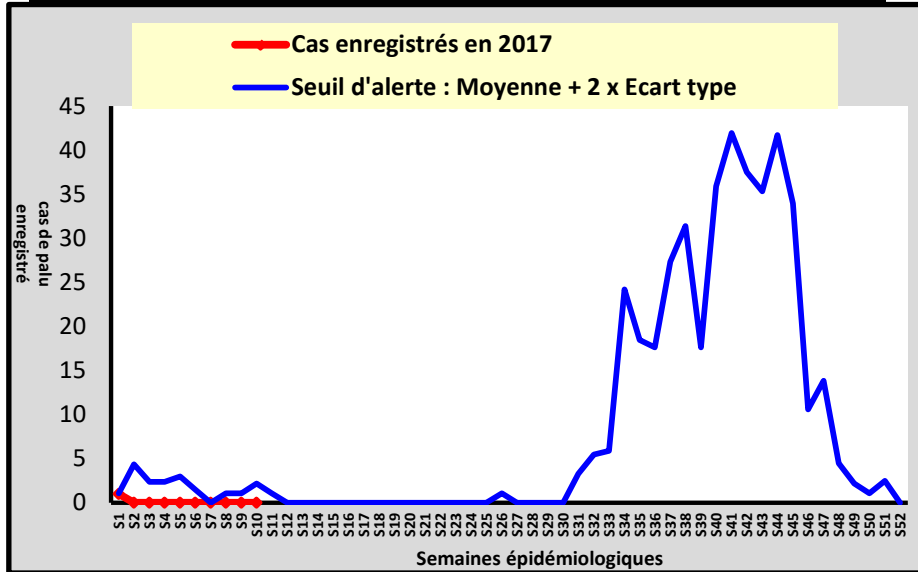


Suivi du seuil d'alerte par SITE à la semaine 10_ 2017

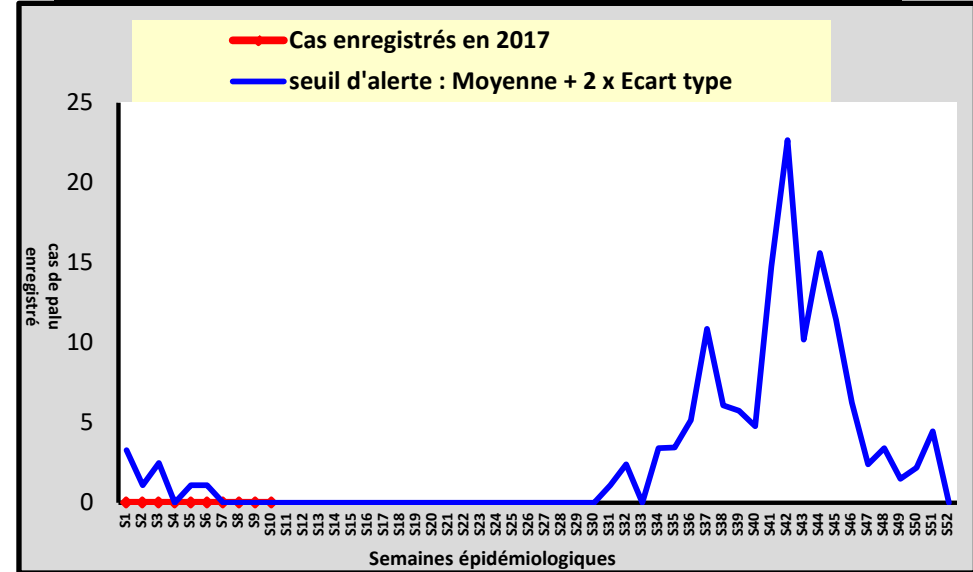
DISTRICT SANITAIRE DE LINGUERE

Seuil d'alerte calculé sur une période de 5 ans (2012 - 2016)

Poste de santé de BARKEDJI



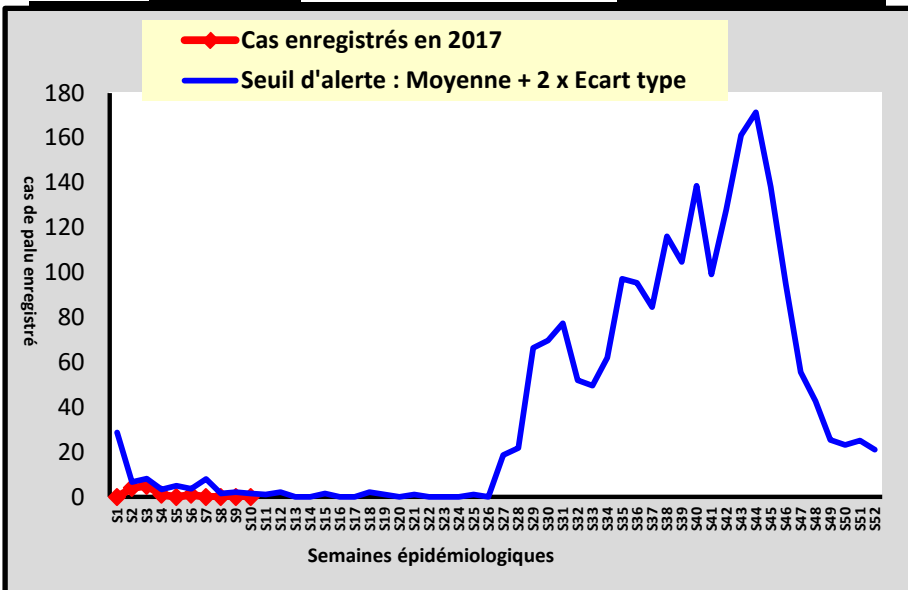
Poste de santé de WARKHOKH



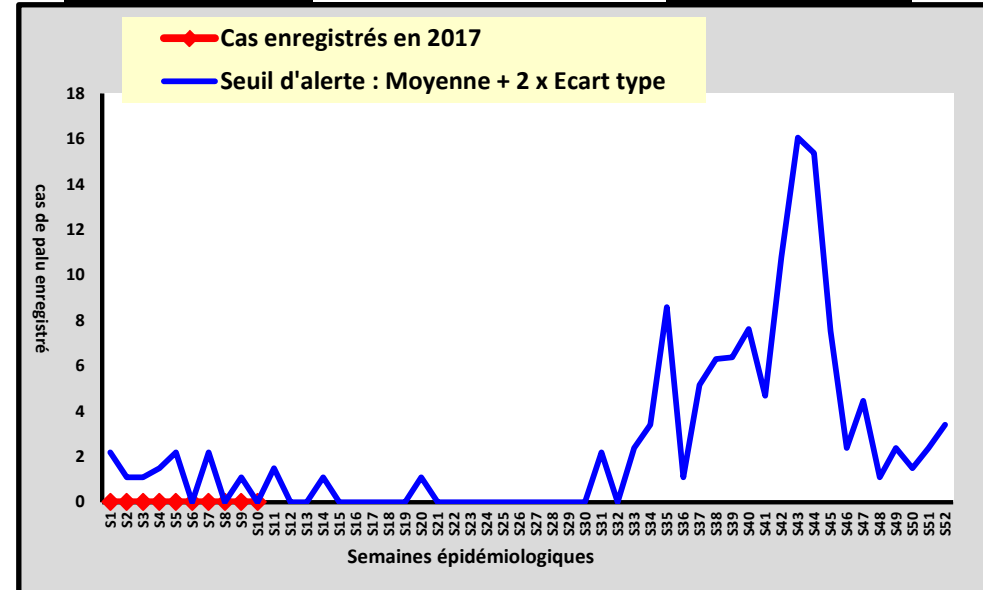
DISTRICT SANITAIRE DE BAKEL



Poste de santé de GABOU



Poste de santé de MOUDERY



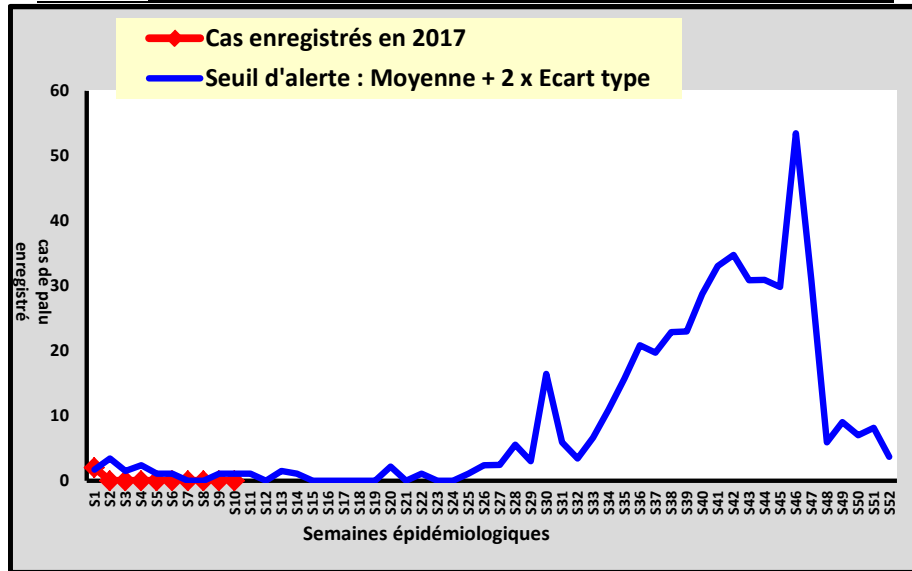


DISTRICT SANITAIRE DE PIKINE

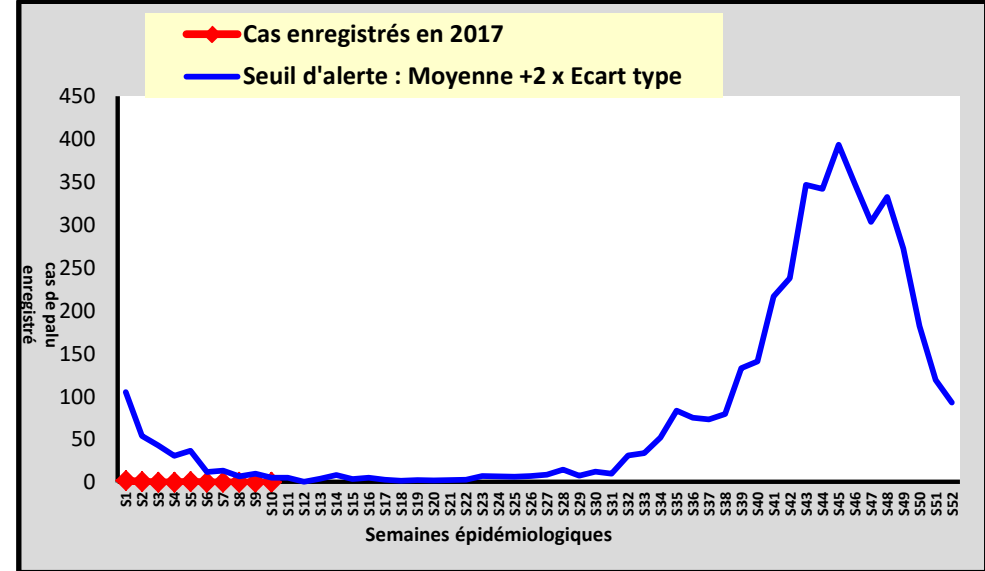
Seuil d'alerte calculé sur une période de 5 ans



Poste de santé de GUINAW RAIL NORD



Poste de santé de DEGGO

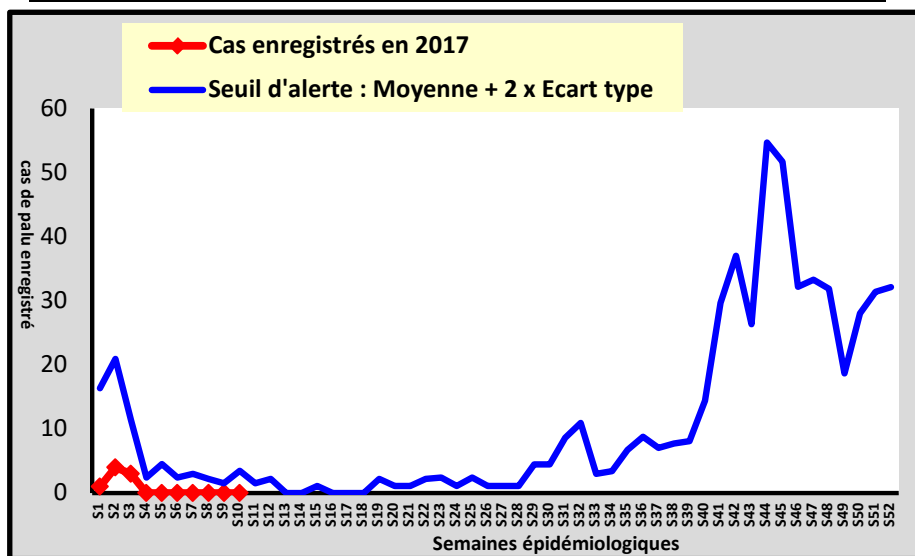


DISTRICT SANITAIRE DE NDOFFANE

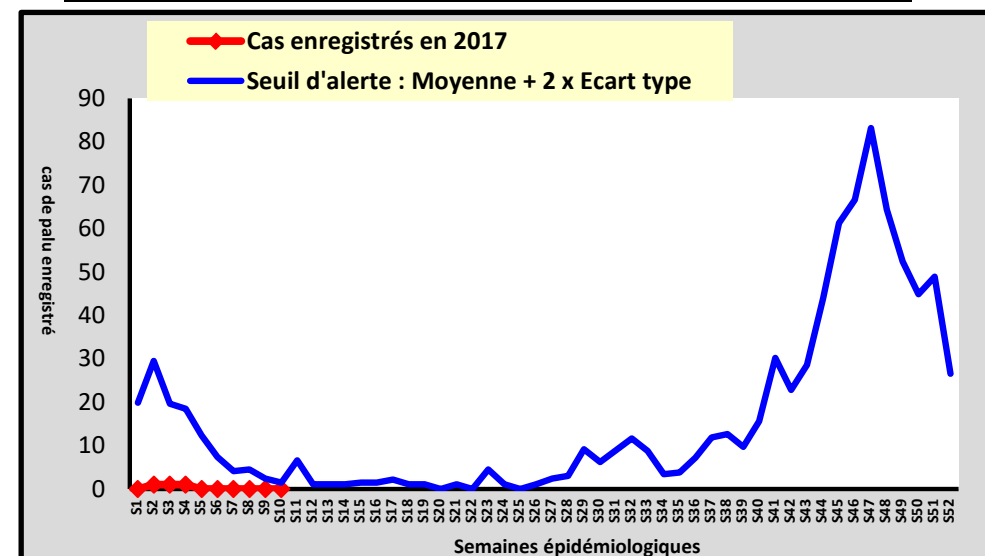
Seuil d'alerte calculé sur une période de 5 ans



Poste de santé de KOUTAL



Poste de santé de KEUR SOCE



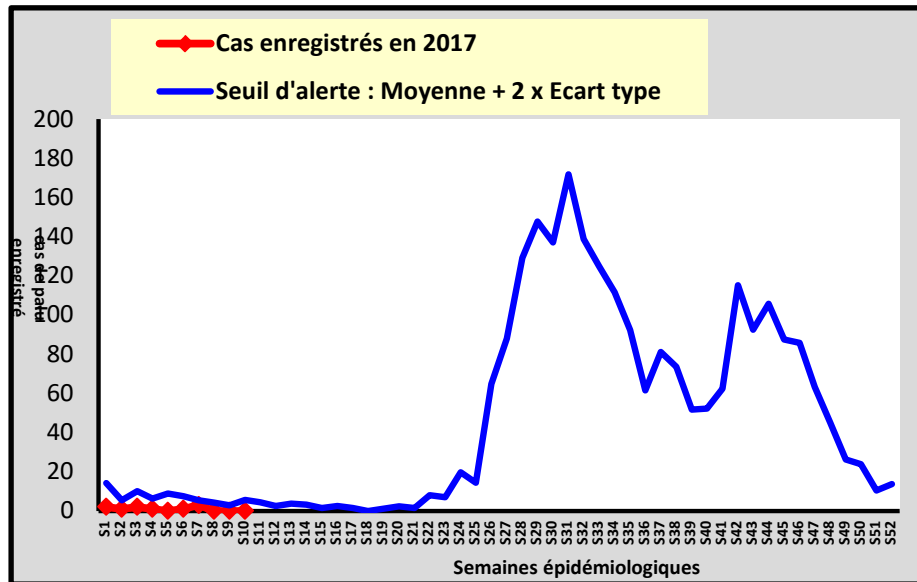


DISTRICT SANITAIRE DE KEDOUGOU

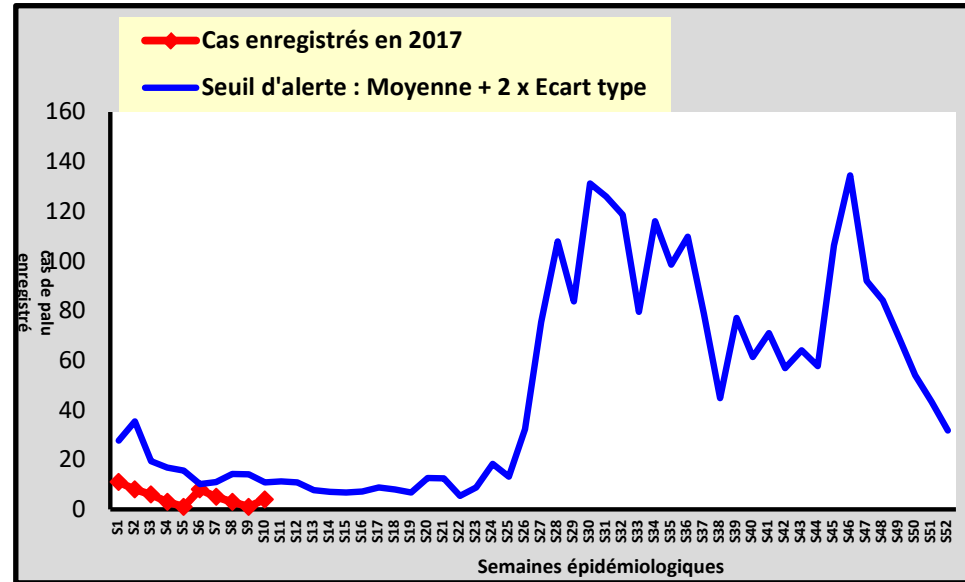
Seuil d'alerte calculé sur une période de 5 ans



Poste de santé de BANDAFASSI



Poste de santé de TOMBORONKOTO

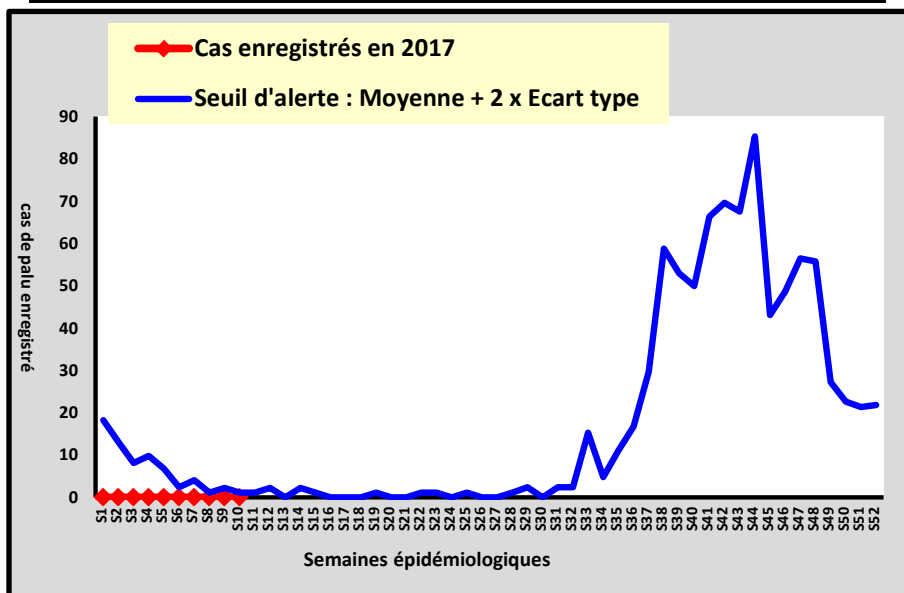


DISTRICT SANITAIRE DE GUEDEAWAYE

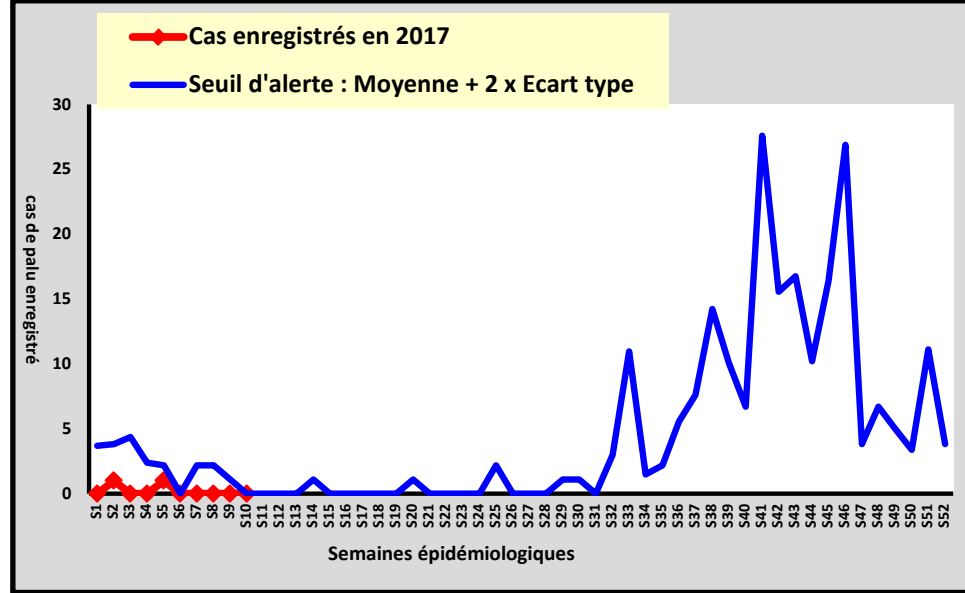
Seuil d'alerte calculé sur une période de 5 ans



Poste de santé de DAROURAHMANE



Poste de santé de HAMO 5



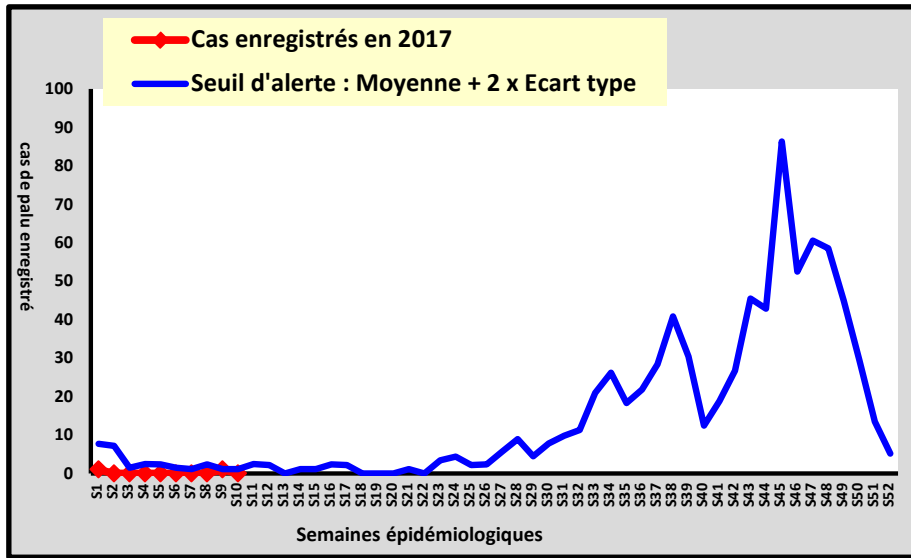


DISTRICT SANITAIRE DE MBAO

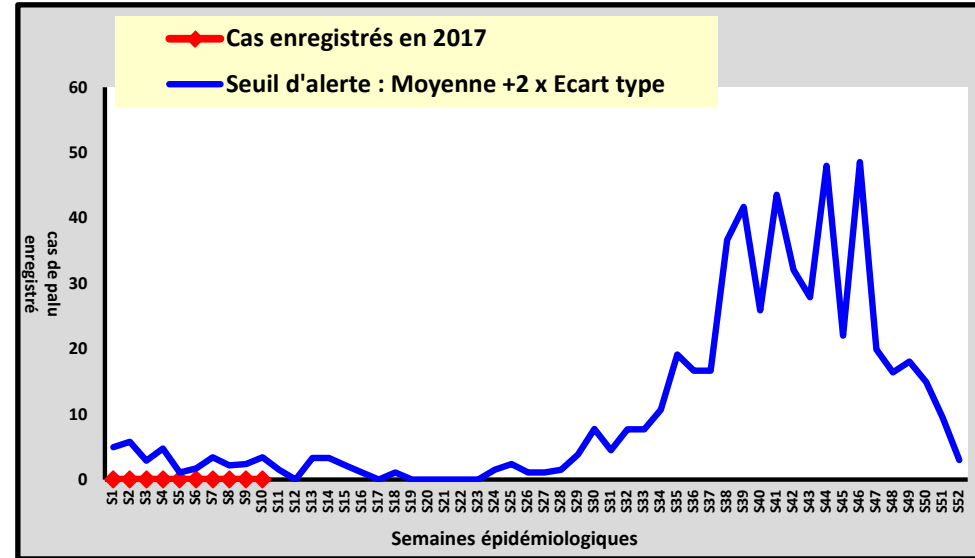
Seuil d'alerte calculé sur une période de 5 ans



Poste de santé de THIAROYE GARE



Poste de santé de THIAROYE SUR MER

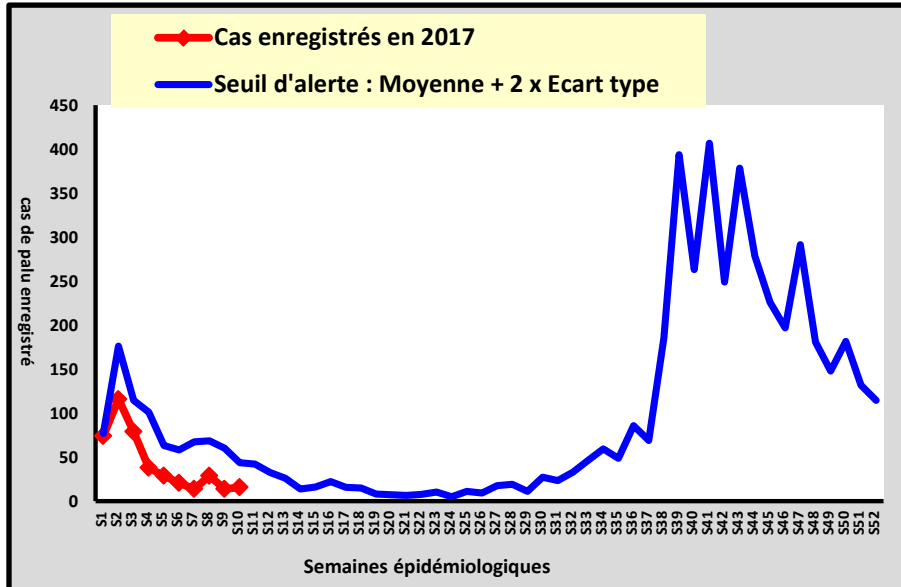


DISTRICT SANITAIRE DE DIORBEL

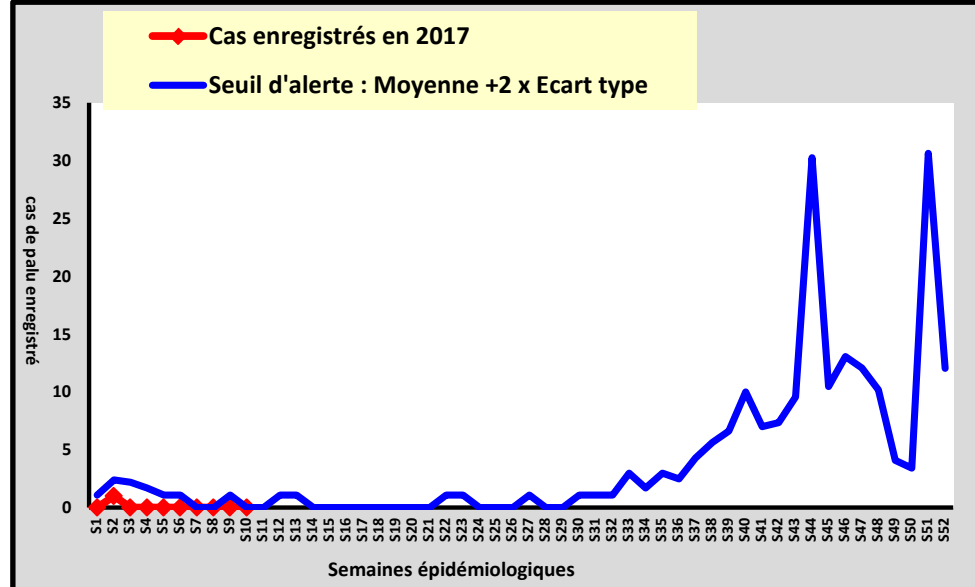
Seuil d'alerte calculé sur une période de 5 ans



Poste de santé de KEUR S. MBAYE SARR



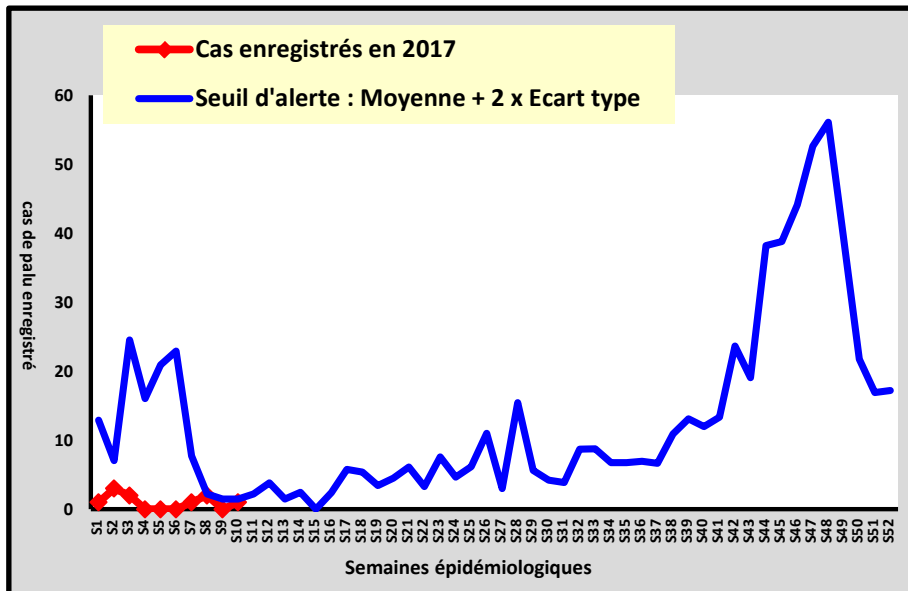
Poste de santé de GADE ESCALE



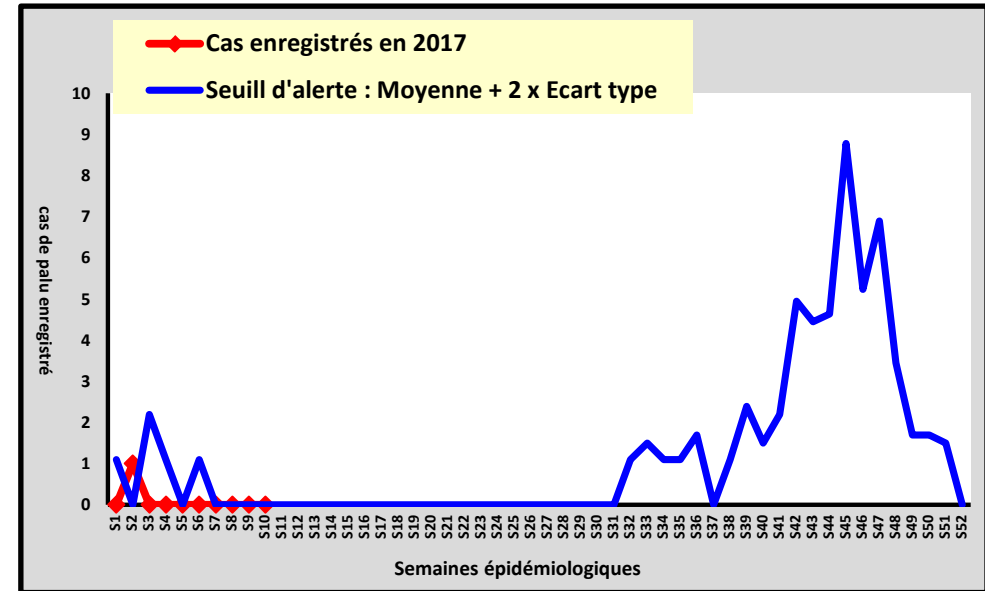


Seuil d'alerte calculé sur une période de 5 ans

Poste de santé de KAFOUNTINE



Poste de santé de DAROU KHAIRI



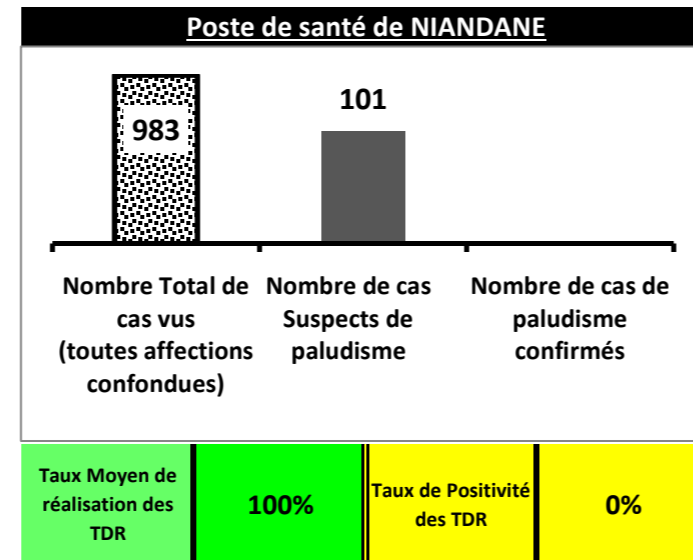
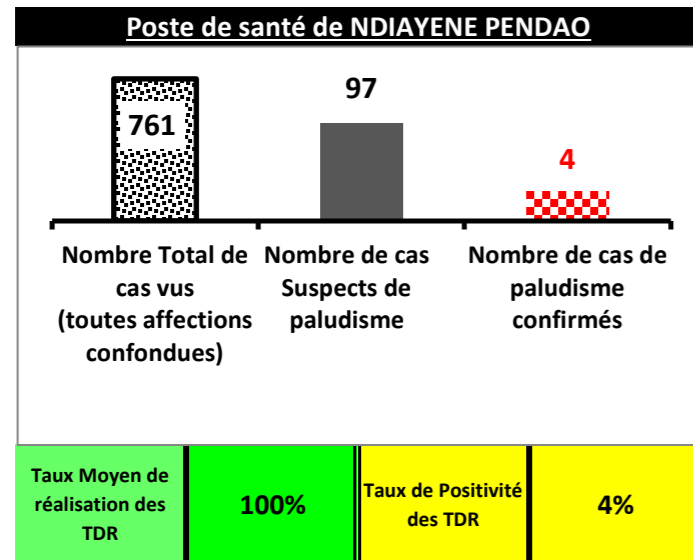
Résumé documentation effectuée par le site de KAFOUNTINE district de DIOULOULOU à la Semaine 10

District de Diouloulou : Site de KAFOUNTINE

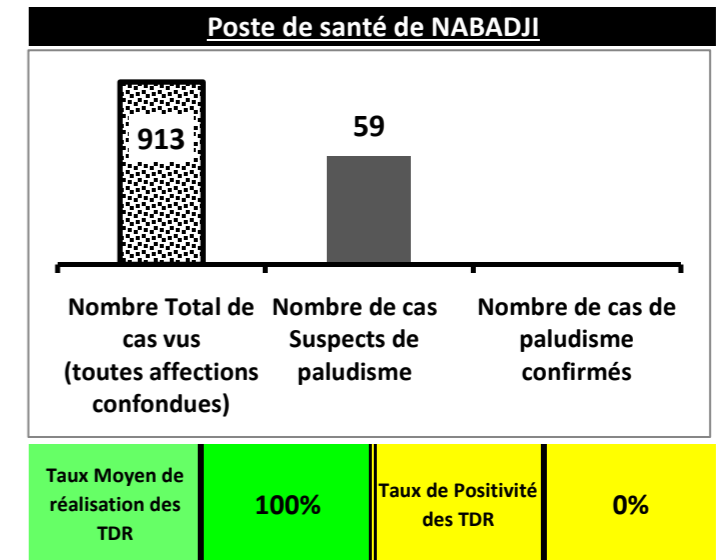
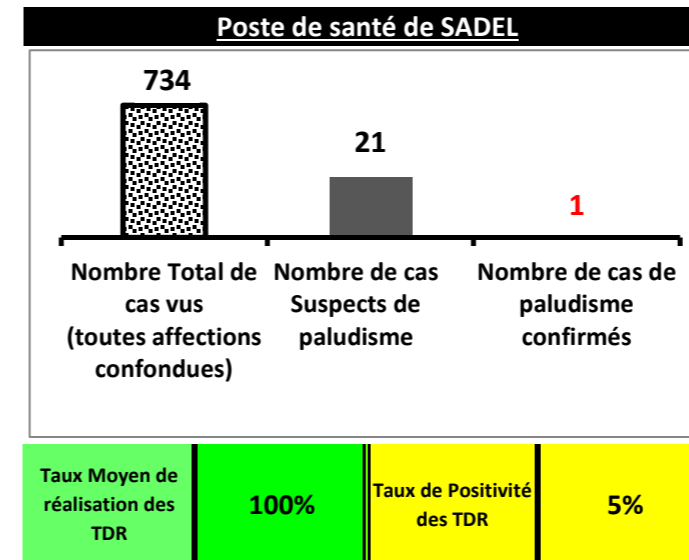
Ce site a enregistré 01 Cas durant la Sem10. Le seuil d'alerte a été atteint. Après documentation le Cas se trouve être un cas importé (Avec notion de voyage sur les 15 derniers jours).



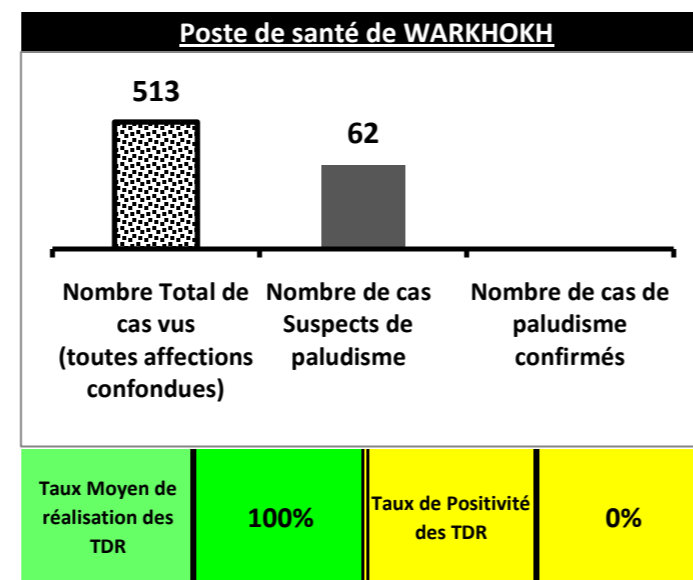
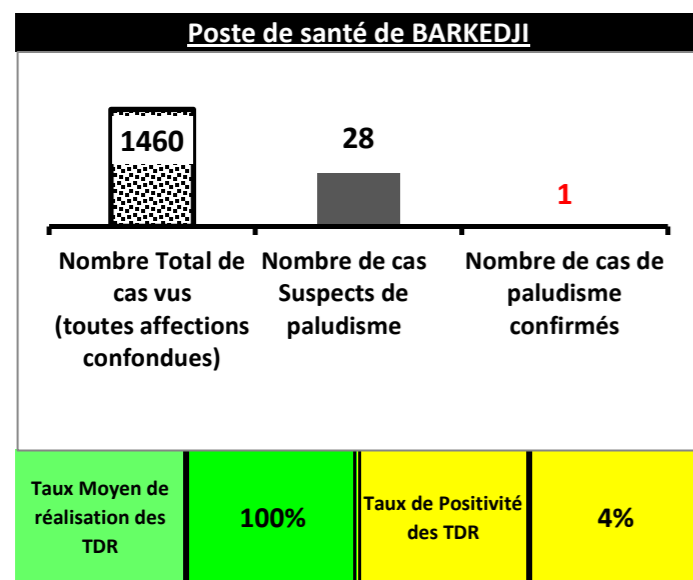
DISTRICT SANITAIRE DE PODOR



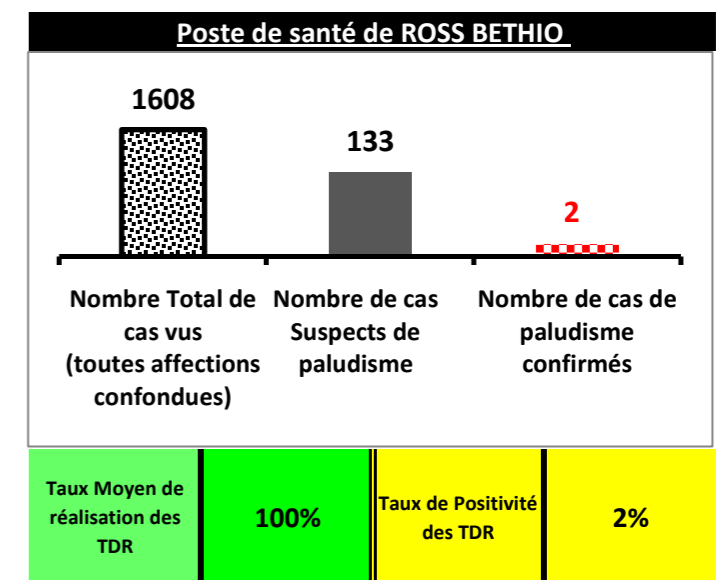
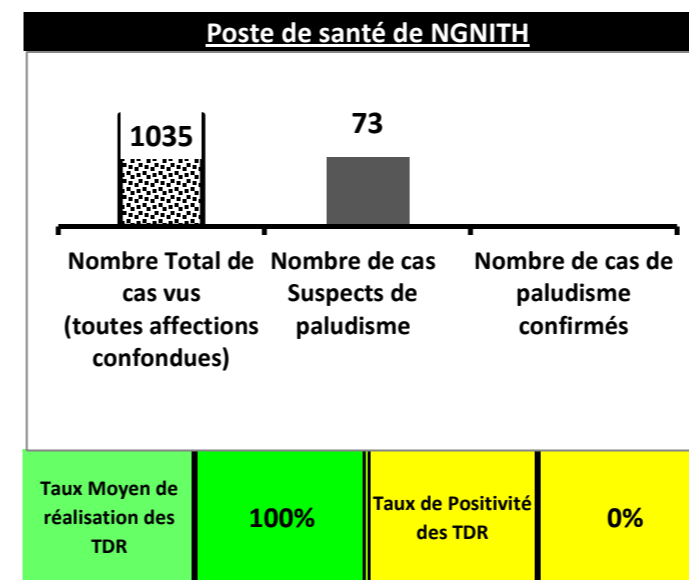
DISTRICT SANITAIRE DE MATAM



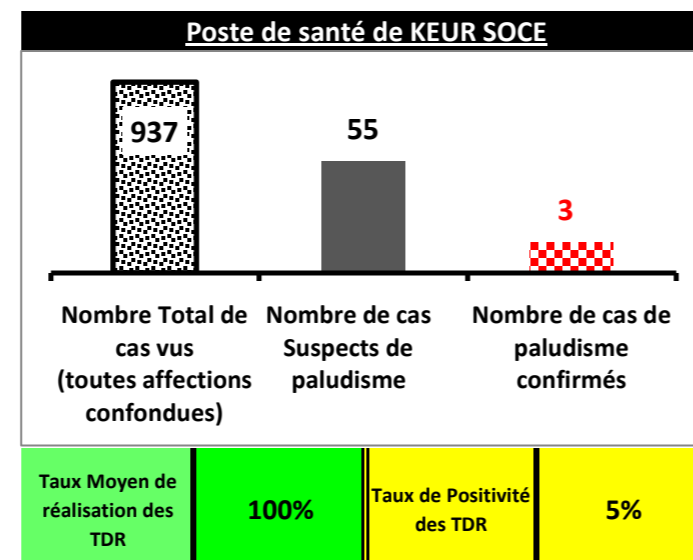
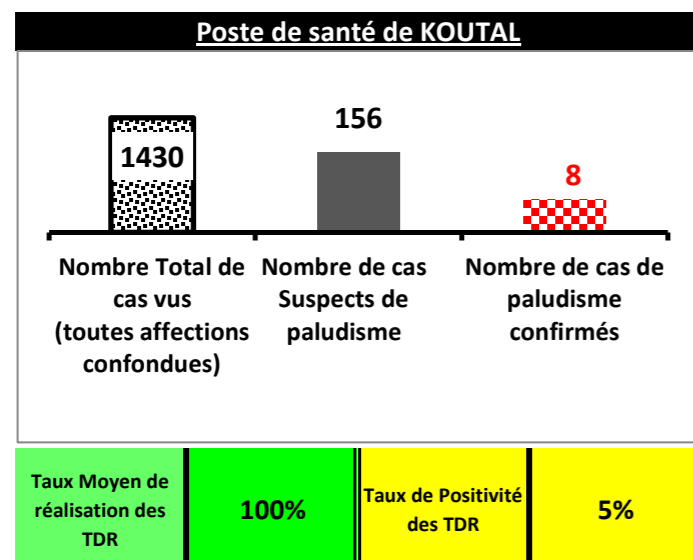
DISTRICT SANITAIRE DE LINGUERE



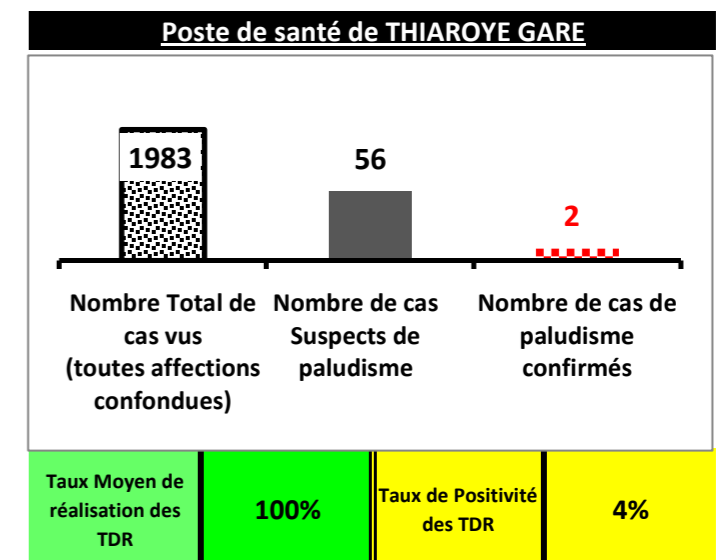
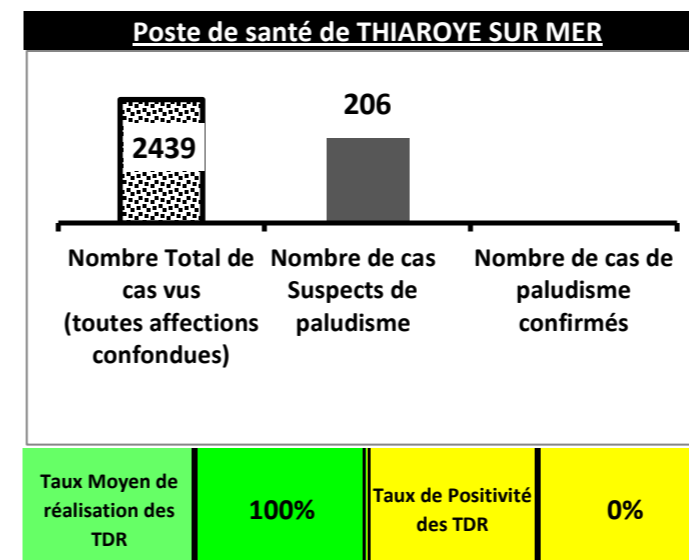
DISTRICT SANITAIRE DE RICHARD TOLL



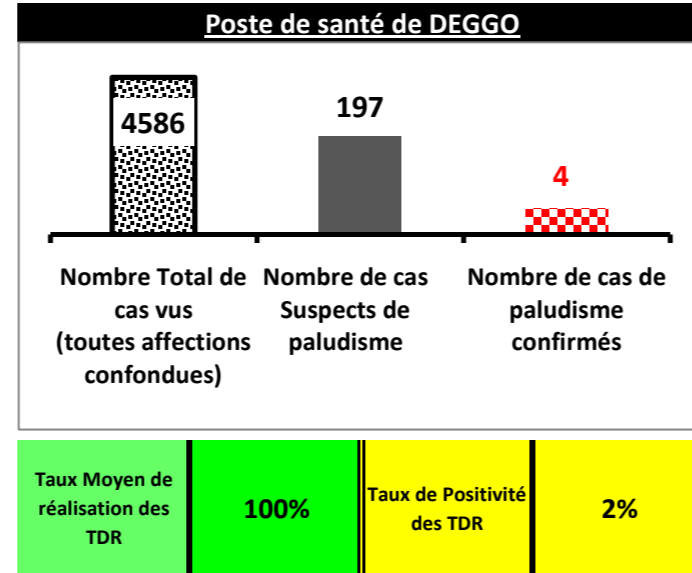
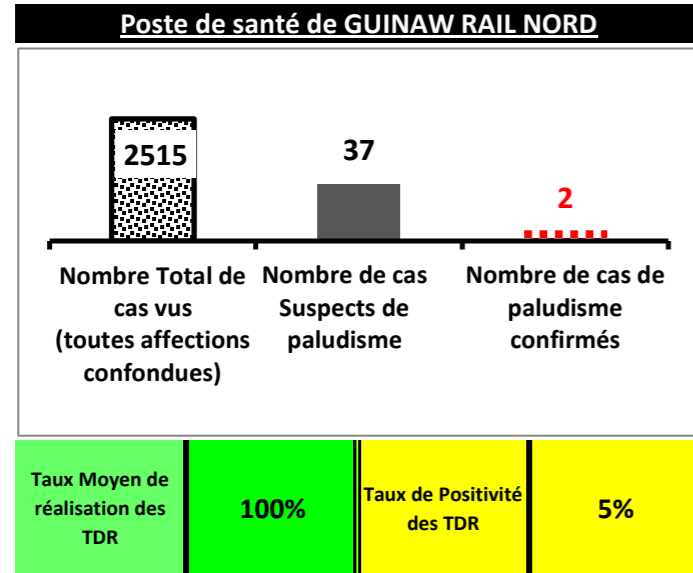
DISTRICT SANITAIRE DE NDOFFANE



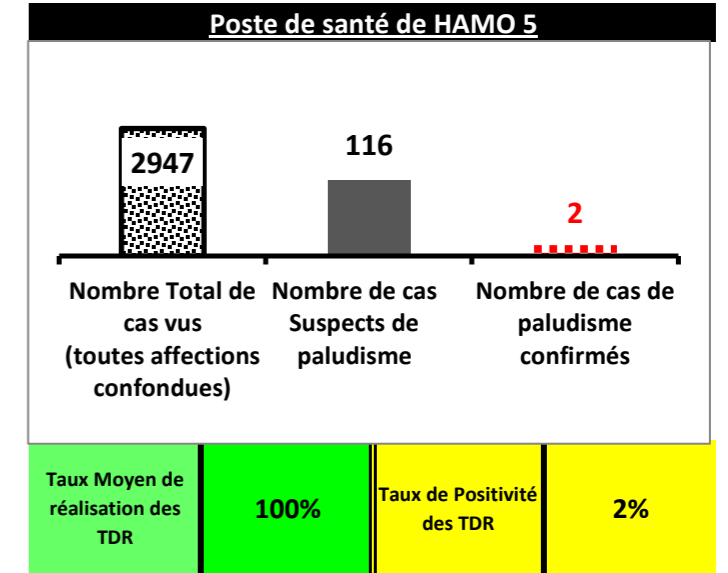
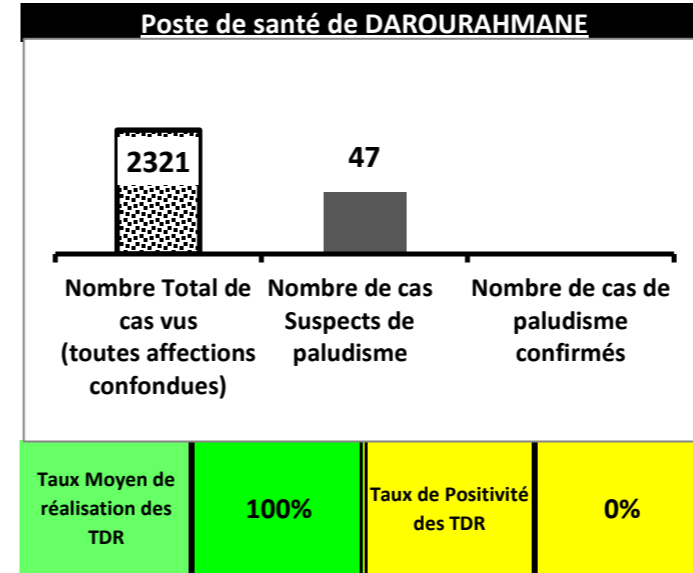
DISTRICT SANITAIRE DE MBAO



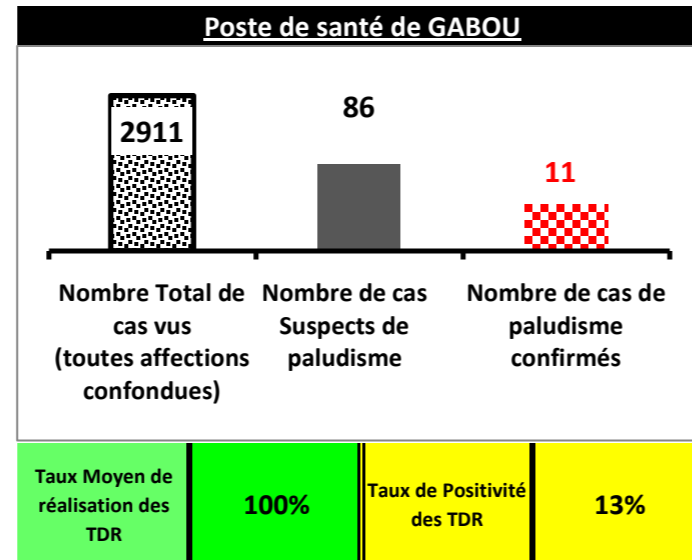
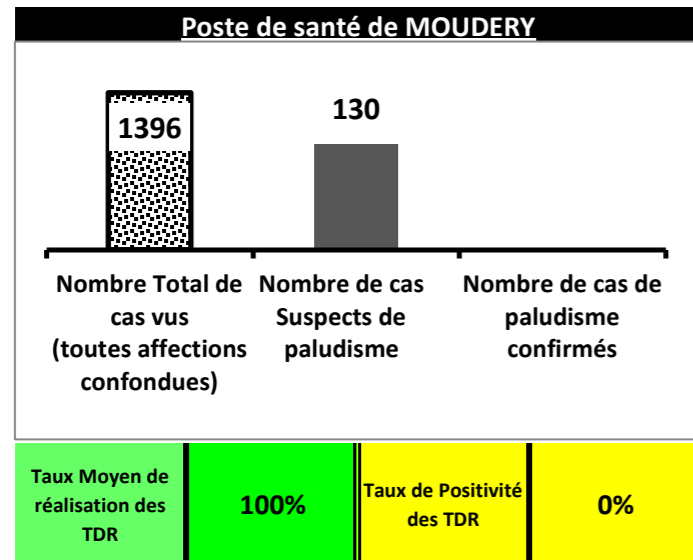
DISTRICT SANITAIRE DE PIKINE



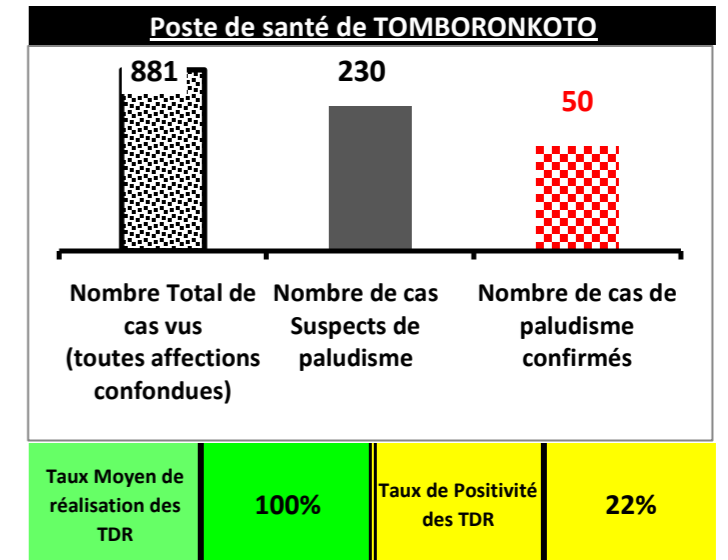
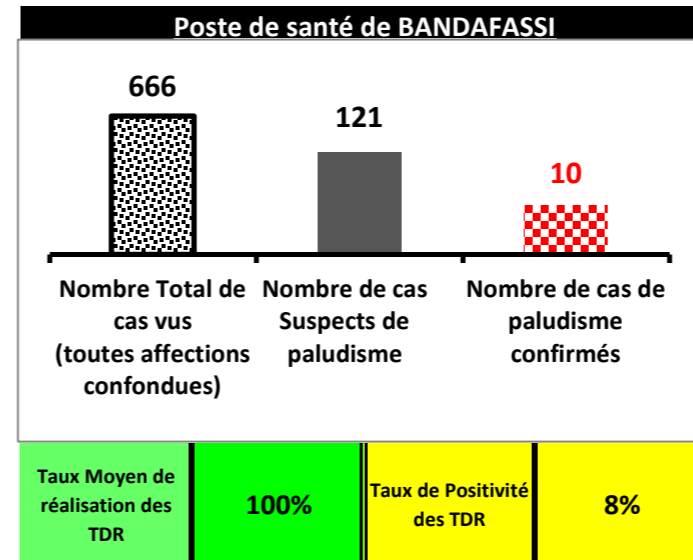
DISTRICT SANITAIRE DE GUEDIAWAYE




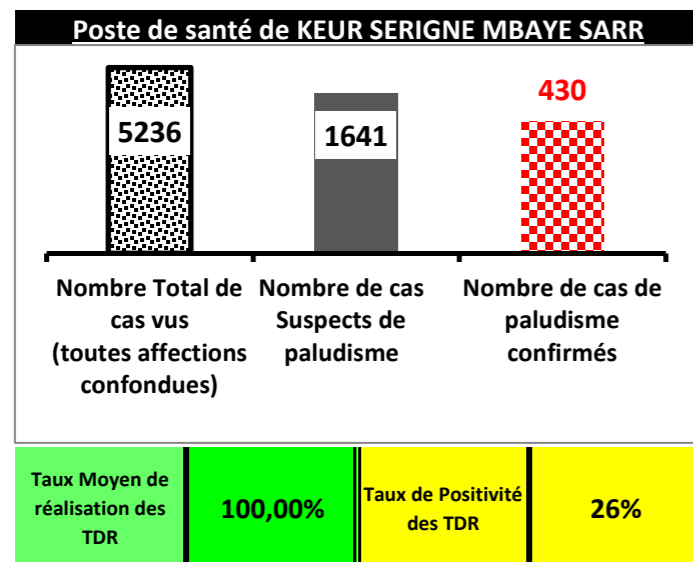
DISTRICT SANITAIRE DE BAKEL



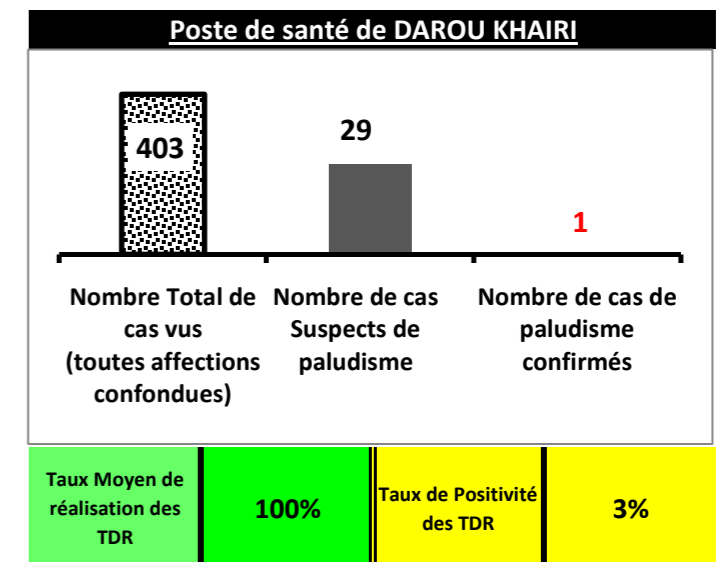
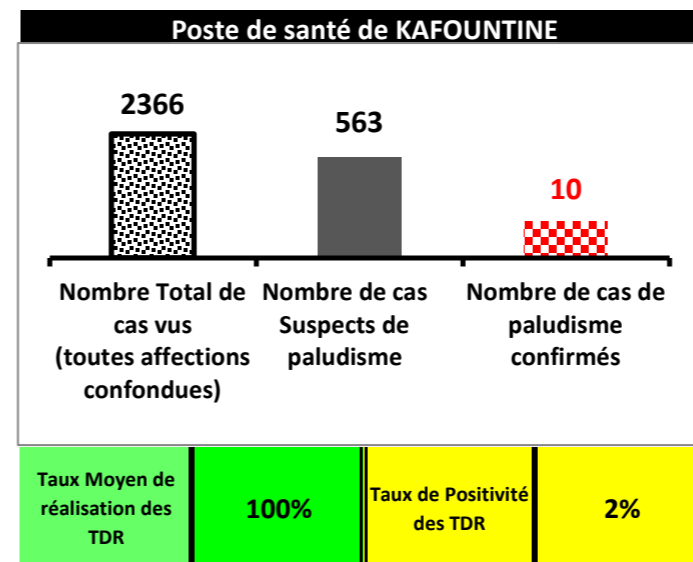
DISTRICT SANITAIRE DE KEDOUGOU



DISTRICT SANITAIRE DE DIORBEL



DISTRICT SANITAIRE DE DIOULOULOU



Indicateur de performance pour le "Taux Moyen de réalisation des TDR"

Taux de moyen de réalisation TDR inférieur à 80%

Taux de moyen de réalisation TDR compris entre 80% et 99%

NA Cas Suspect = zéro

Taux moyen de réalisation des TDR = 100%

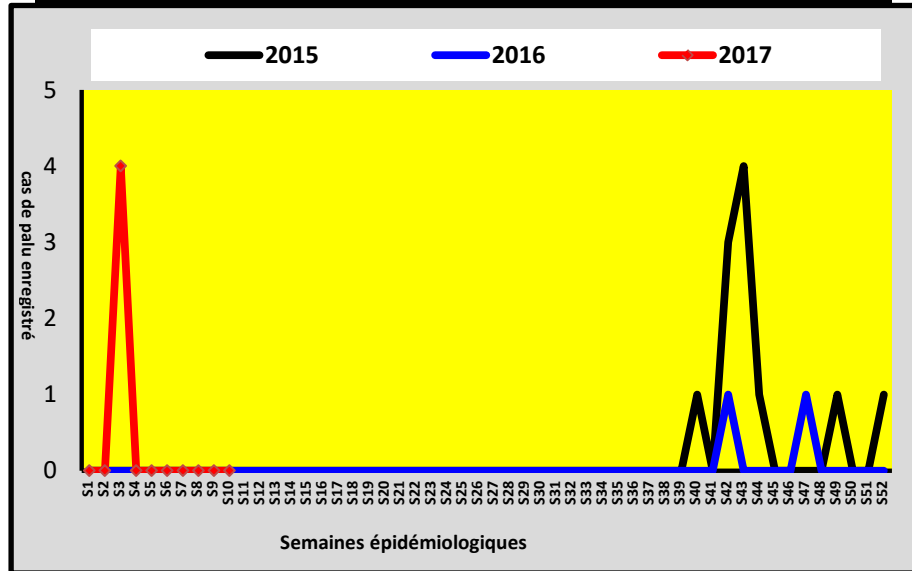


Evolution comparée des CAS de Paludime enregistrés par SITE à la semaine 10 de 2015 à 2017

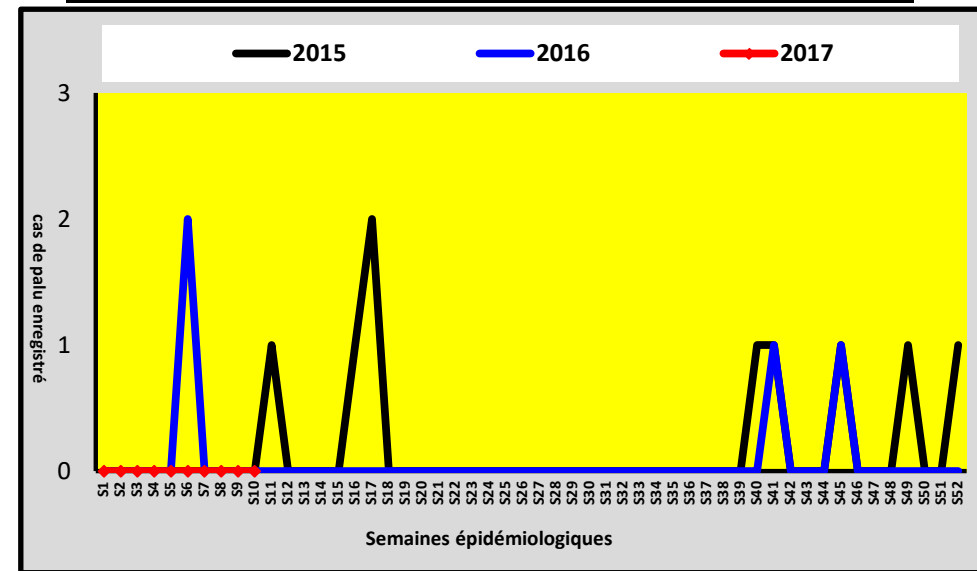


DISTRICT SANITAIRE DE PODOR

Poste de santé de NDIAYENE PENDAO

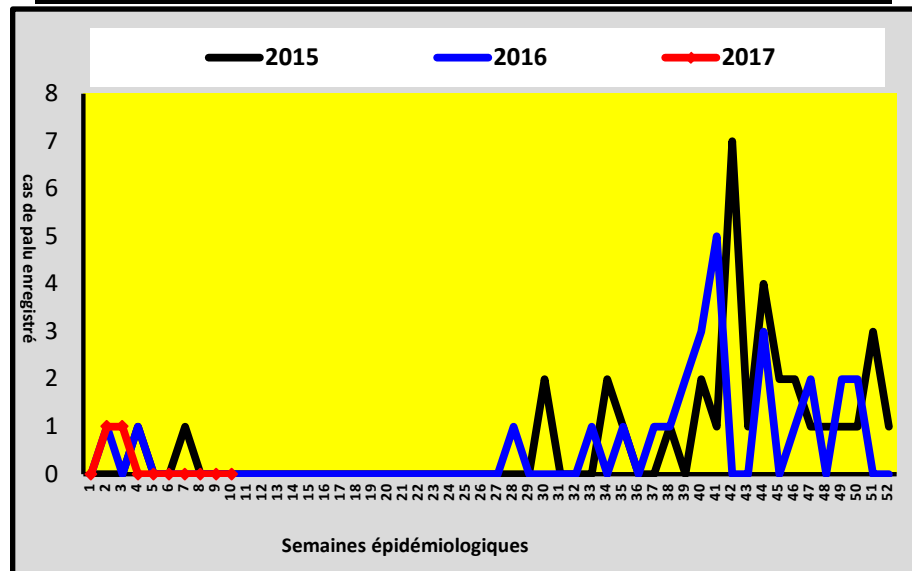


Poste de santé de NIANDANE

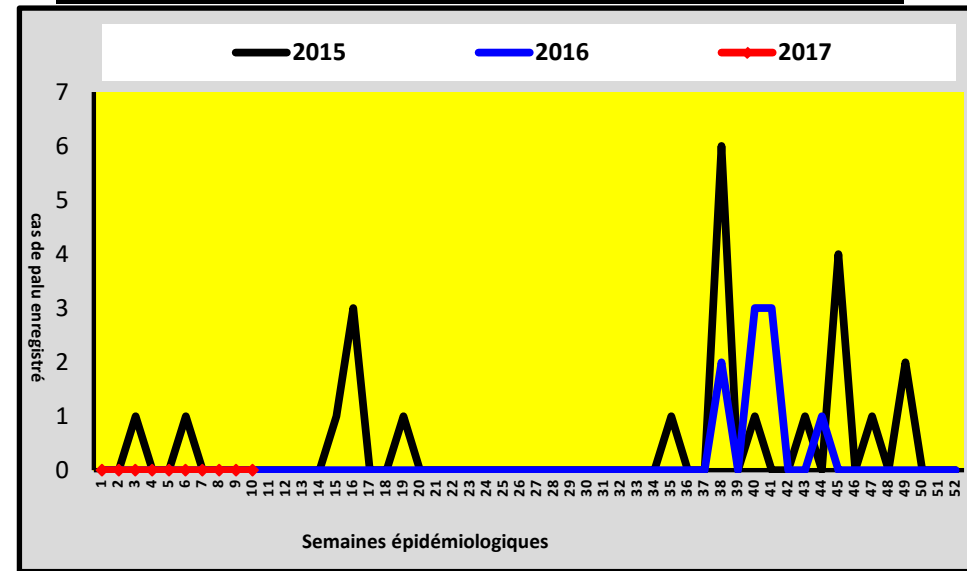


DISTRICT SANITAIRE DE RICHARD TOLL

Poste de santé de ROSS BETHIO

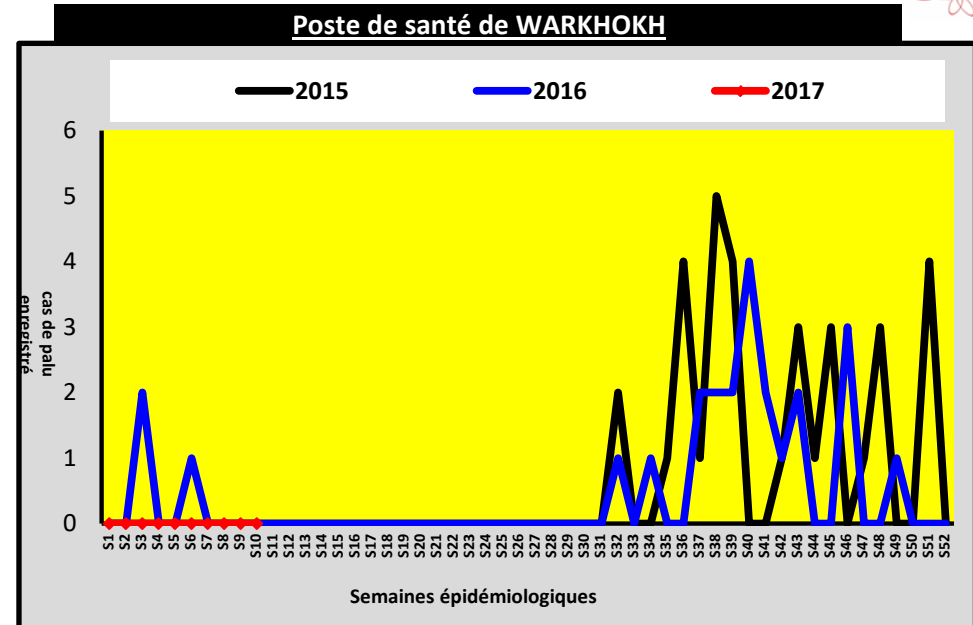
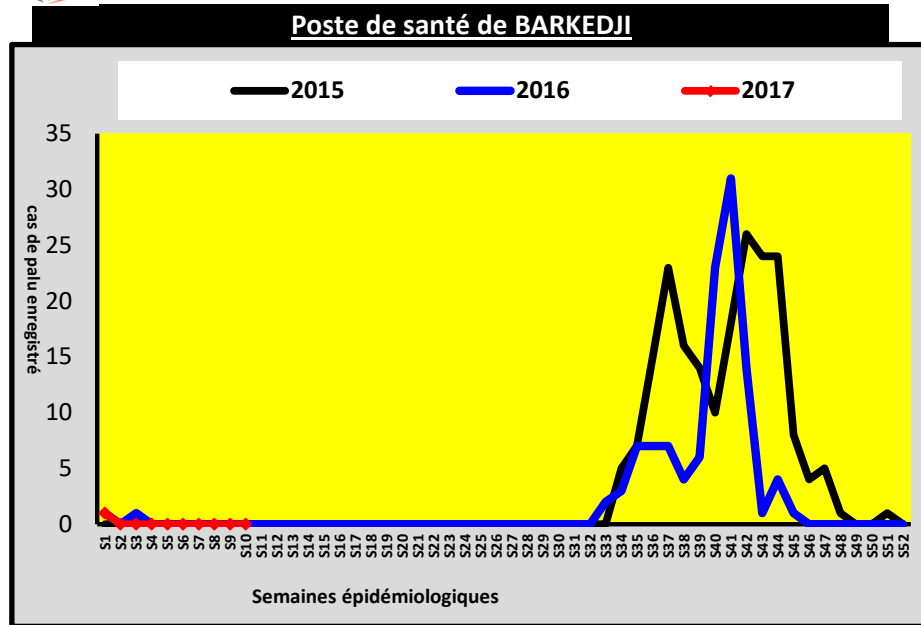


Poste de santé de NGNITH

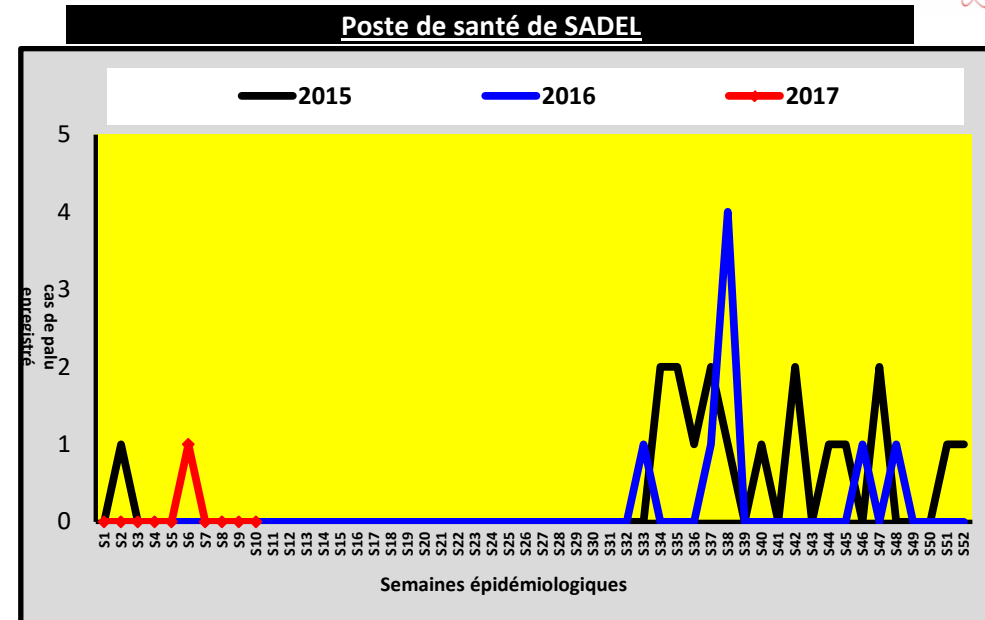
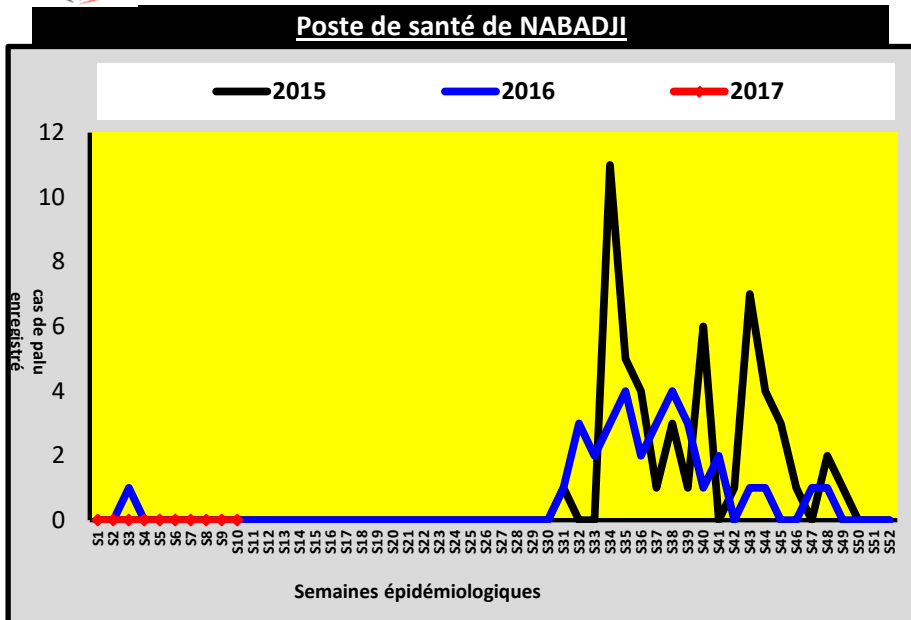




DISTRICT SANITAIRE DE LINGUERE



DISTRICT SANITAIRE DE MATAM

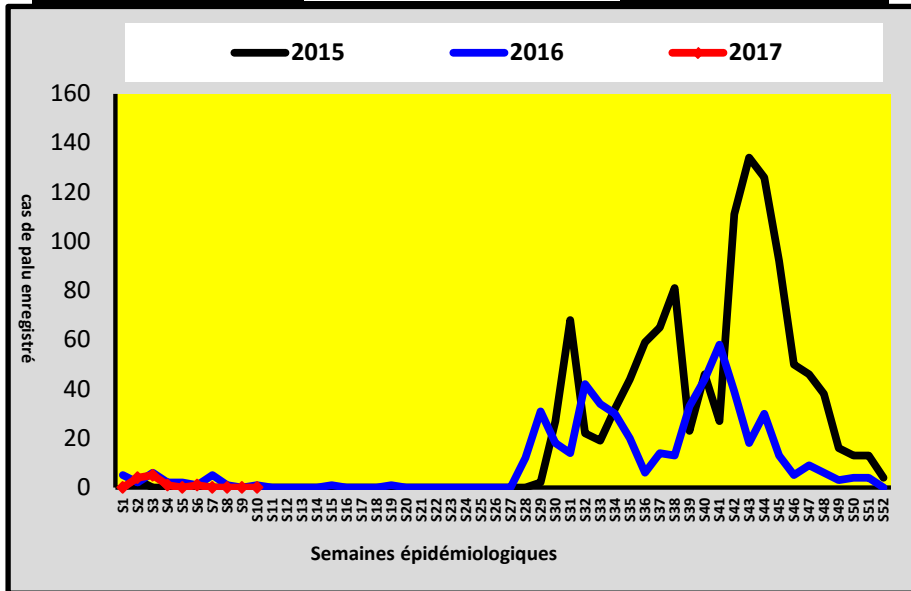




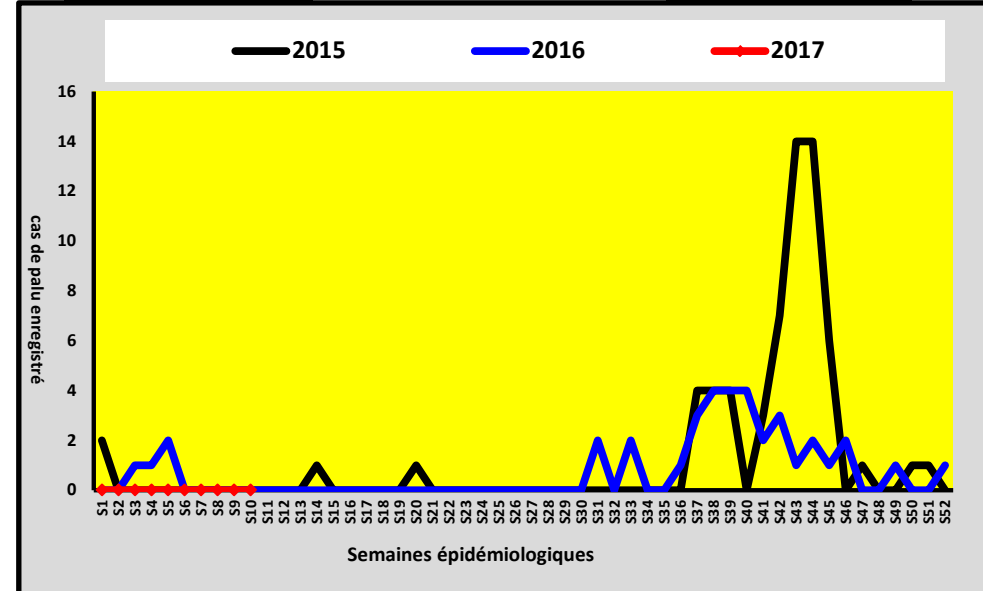
DISTRICT SANITAIRE DE BAKEL



Poste de santé de GABOU



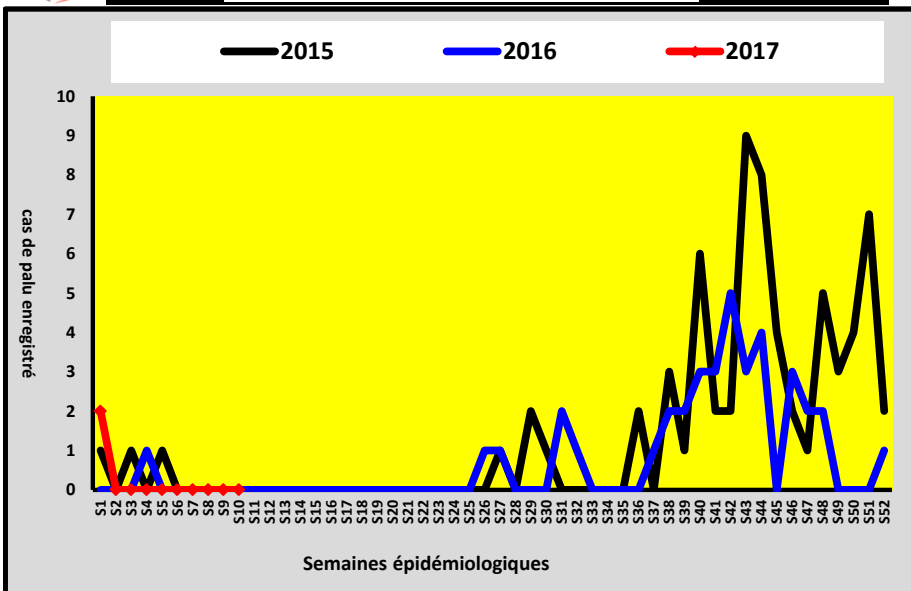
Poste de santé de MOUDERY



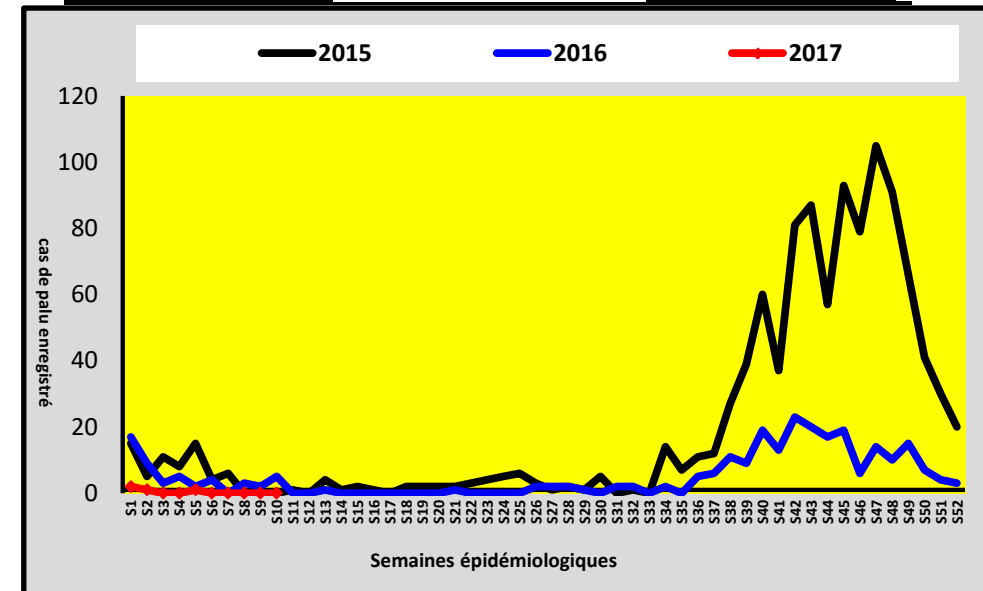
DISTRICT SANITAIRE DE PIKINE



Poste de santé de GUINAW RAIL NORD

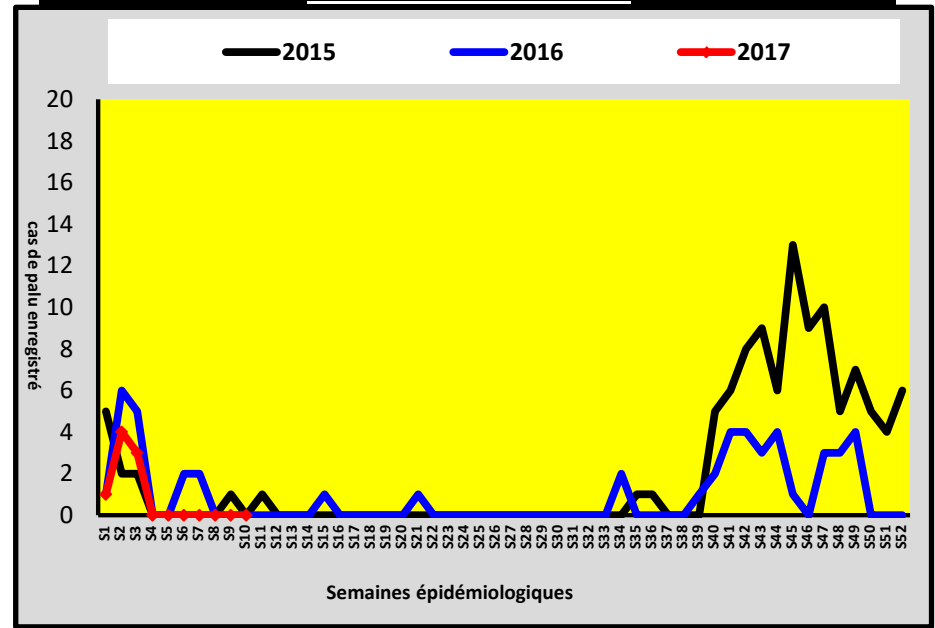


Poste de santé de DEGGO

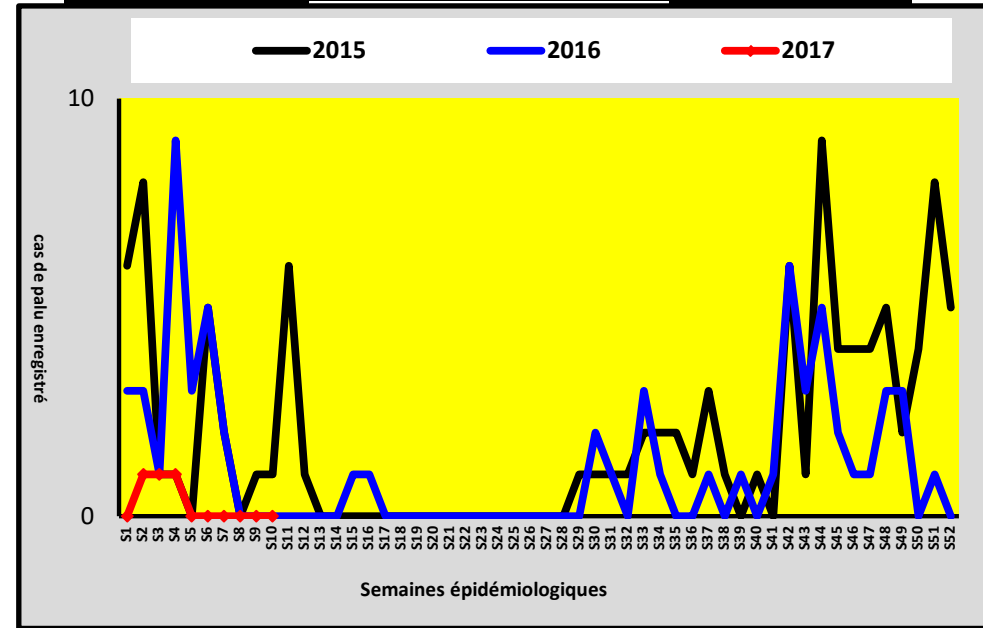


DISTRICT SANITAIRE DE NDOFFANE

Poste de santé de KOUTAL

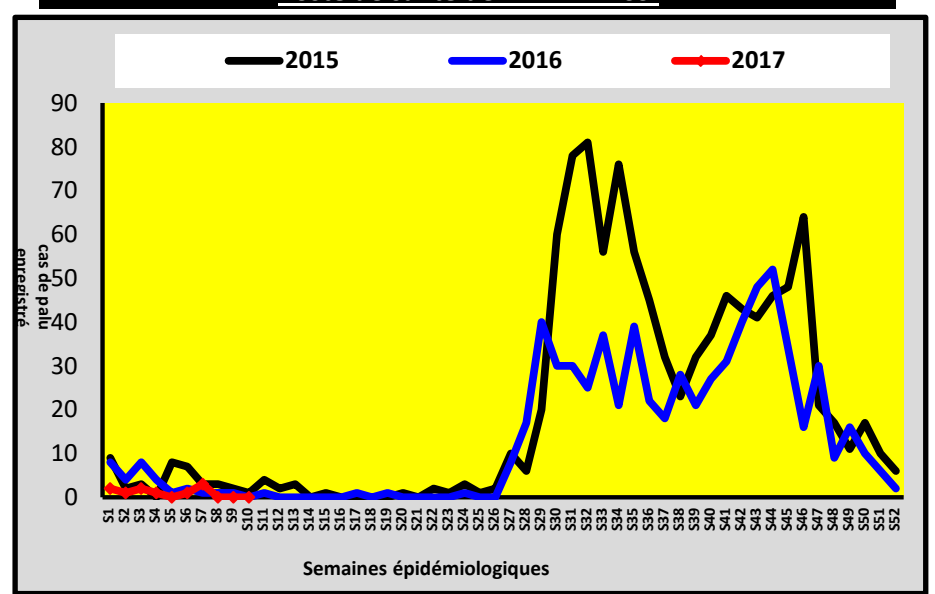


Poste de santé de KEUR SOCE

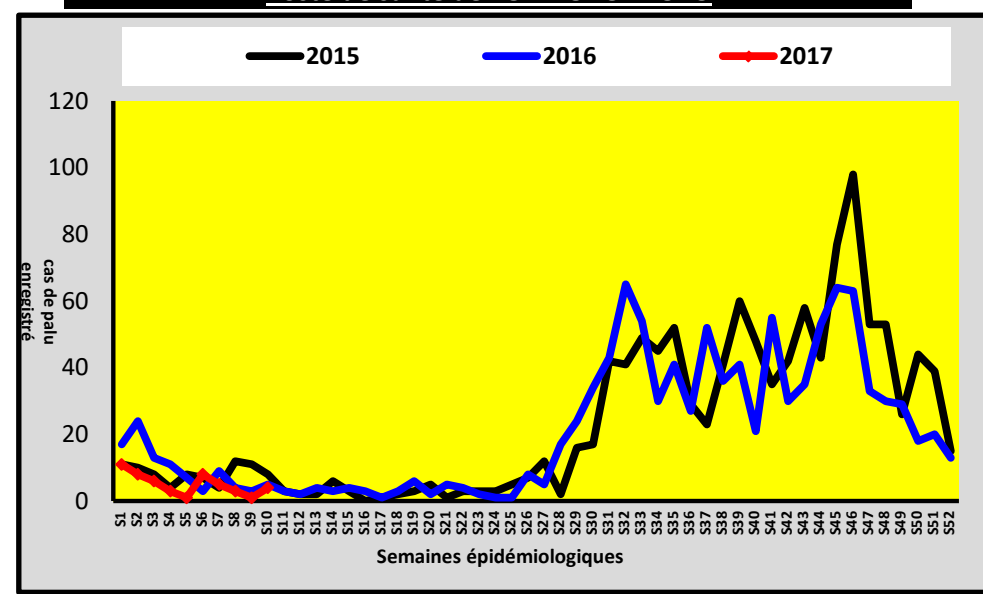


DISTRICT SANITAIRE DE KEDOUGOU

Poste de santé de BANDAFASSI



Poste de santé de TOMBORONKOTO

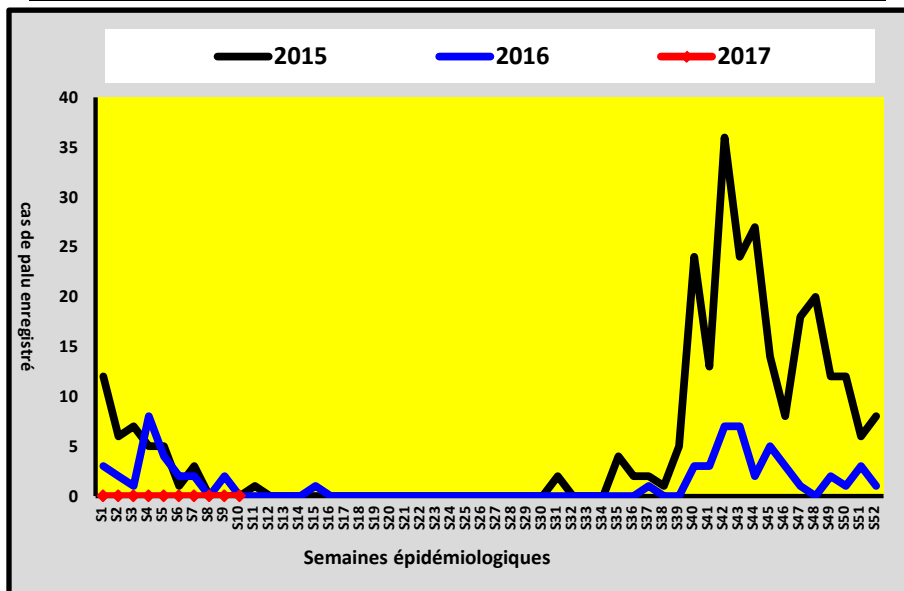




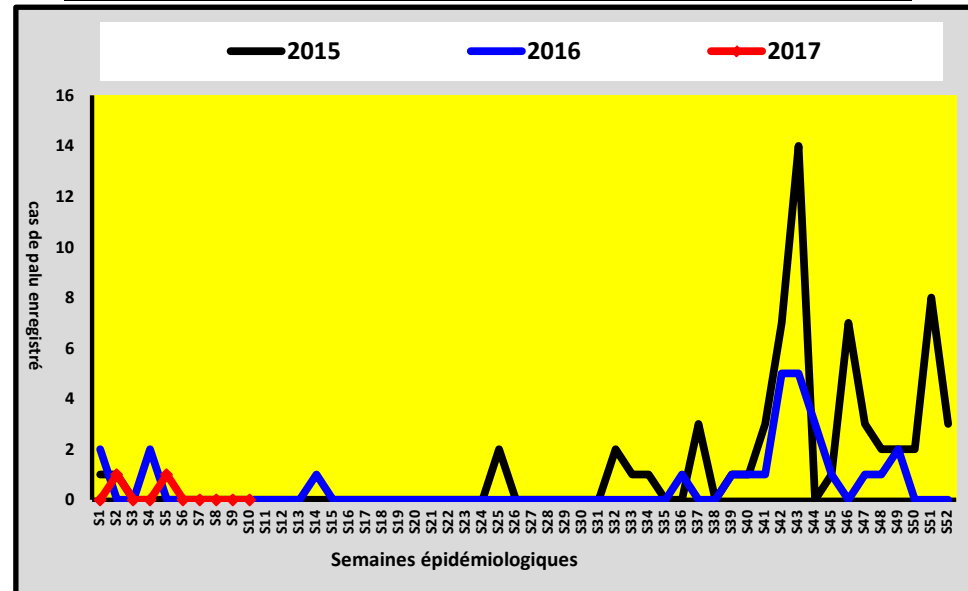
DISTRICT SANITAIRE DE GUEDEAWAYE



Poste de santé de DAROURAHMANE



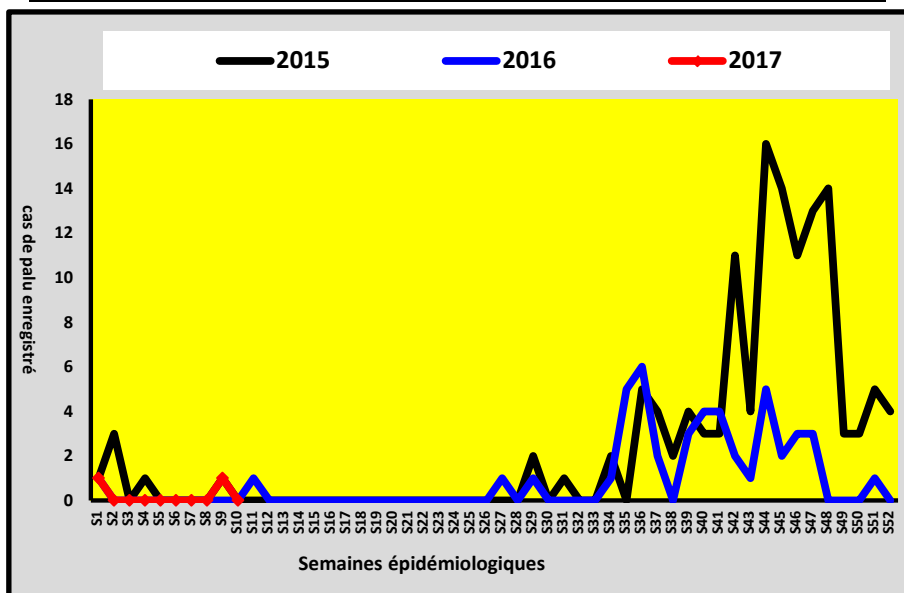
Poste de santé de HAMO 5



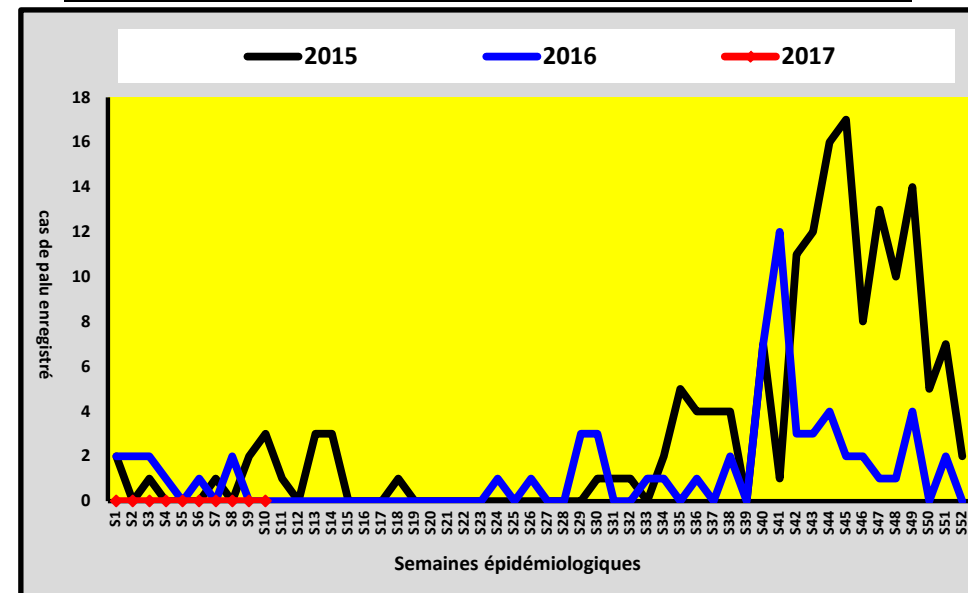
DISTRICT SANITAIRE DE MBAO



Poste de santé de THIAROYE GARE



Poste de santé de THIAROYE SUR MER

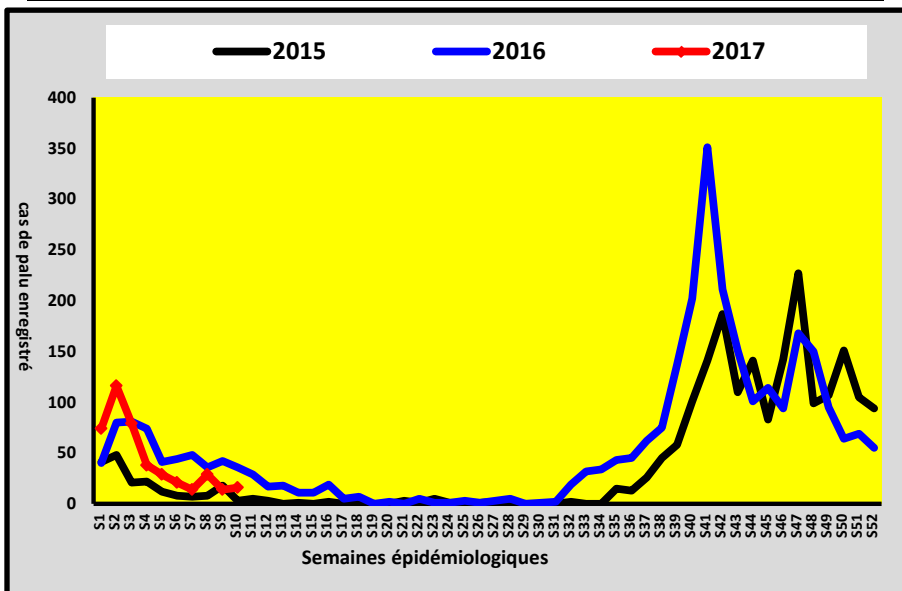




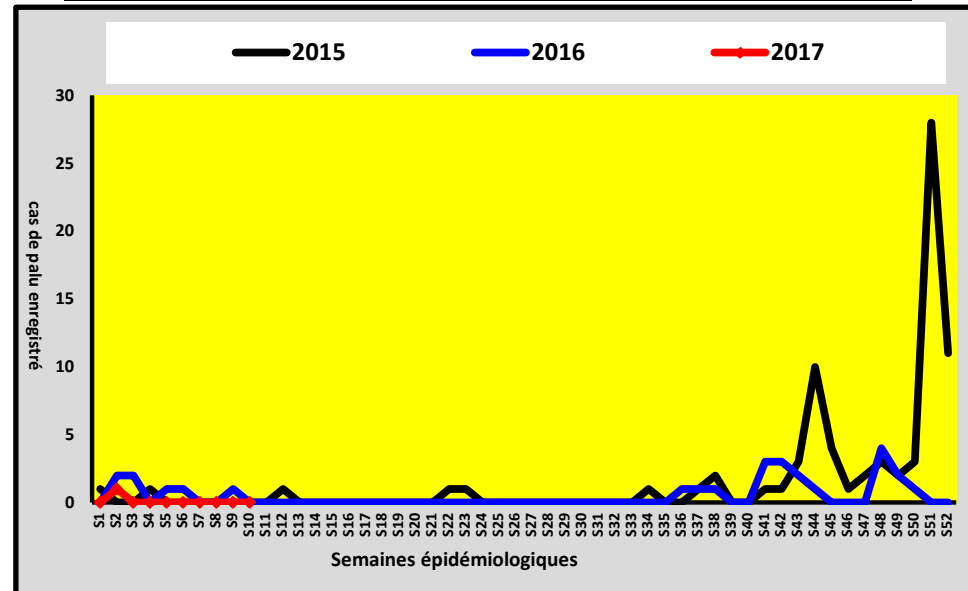
DISTRICT SANITAIRE DE DIOURBEL



Poste de santé de KEUR S. MBAYE SARR



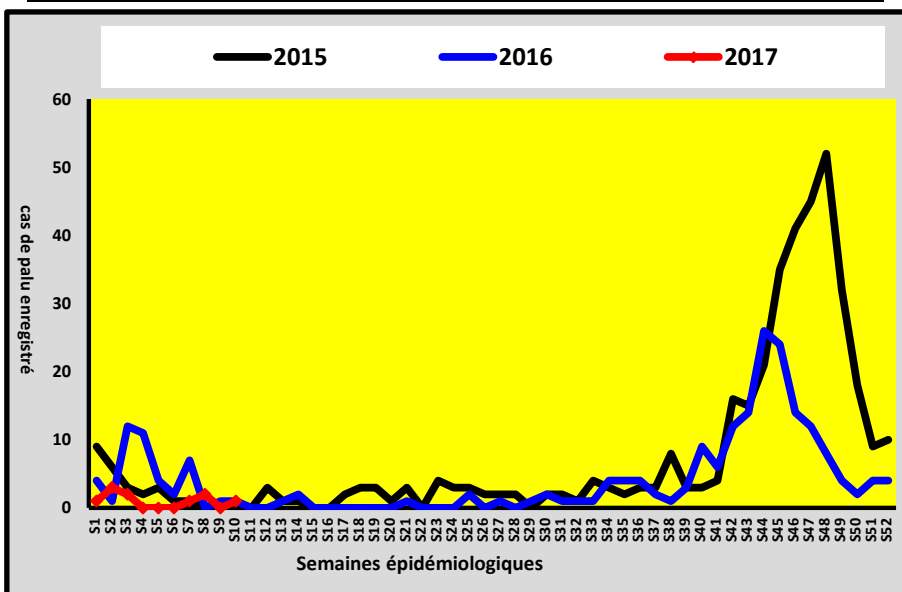
Poste de santé de GADE ESCALE



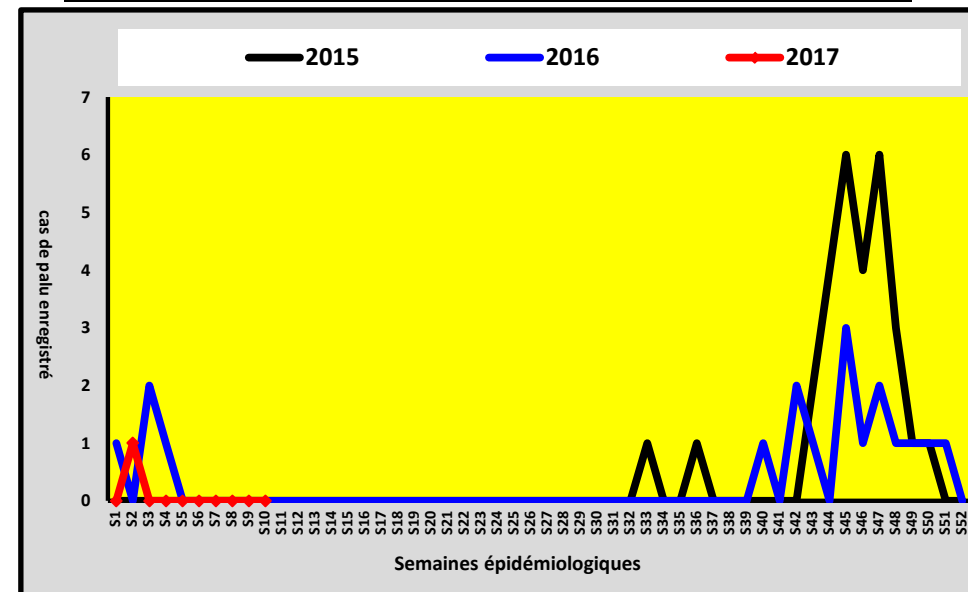
DISTRICT SANITAIRE DE DIOULOULOU



Poste de santé de KAFOUNTINE



Poste de santé de DAROU KHAIRI





Surveillance sentinelle dans les zones **CPS** : Chimio-prévention du Paludisme Saisonnier

Mise en œuvre dans 4 régions du Sénégal : Tamba, Kédougou, Kolda et Sédhiou.



Cibles : Enfants agés de 3 mois à 120 mois

4 Passages Réalisés en 2016 : juillet, Fin Août, Octobre et Novembre

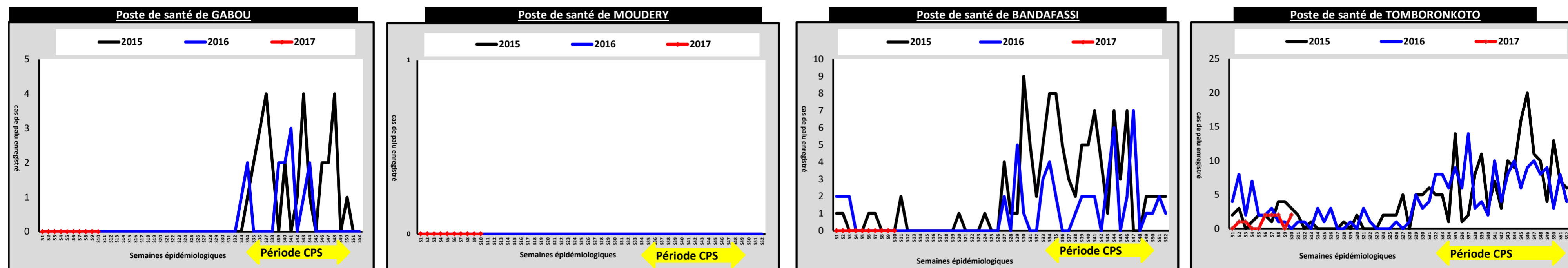
4 Passages prévus en 2017 : Fin Juillet, Août, Septembre et Octobre pour la Région de Kédougou (Sites Tomboronkoto et Bandafassi).

3 Passages prévus en 2017 : Fin Août, Septembre et Octobre pour les régions de Tamba (Sites Moudery et Gabou), Kolda et Sédhiou.

Nombre de cas de paludisme enregistrés dans les sites des zones CPS à la **Semaine 10_2017** : 06 au 12 Mars 2017

Zones CPS			Enfants de - 5 Ans				Patients Agés de 5 ans à 10 Ans				Patients Agés de Plus de 10 Ans				TOTAL				
			Region	District	Sites	Nombre Total de cas vus (toutes affections confondues)	* Nombre de cas Suspects de paludisme	Nombre de Tests (TDR) réalisés	Nombre de cas de paludisme confirmés	Nombre Total de cas vus (toutes affections confondues)	* Nombre de cas Suspects de paludisme	Nombre de Tests (TDR) réalisés	Nombre de cas de paludisme confirmés	Nombre Total de cas vus (toutes affections confondues)	* Nombre de cas Suspects de paludisme (A)	Nombre de Tests (TDR) réalisés (B)	Nombre de cas de paludisme confirmés (P)	Pourcentage Cas chez les 0 - 10 Ans / Total Cas	
TAMBA	BAKEL	GABOU	53	0	0	0	28	0	0	0	214	4	4	0	295	4	4	0	ND
		MOUDERY	29	8	8	0	31	4	4	0	99	6	6	0	159	18	18	0	ND
KEDOUGOU	KEDOUGOU	BANDAFASSI	22	7	7	0	5	2	2	0	61	8	8	0	88	17	17	0	ND
		TOMBORONKOTO	48	18	18	0	5	2	2	0	62	9	9	1	115	29	29	1	0%

Evolution comparée des CAS de Paludisme chez les moins de 5 ans enregistrés par SITE à la semaine 10 de 2015 à 2017



Evolution comparée des CAS de Paludisme chez les 5 à 10 ans enregistrés par SITE à la semaine 10 de 2015 à 2017

