

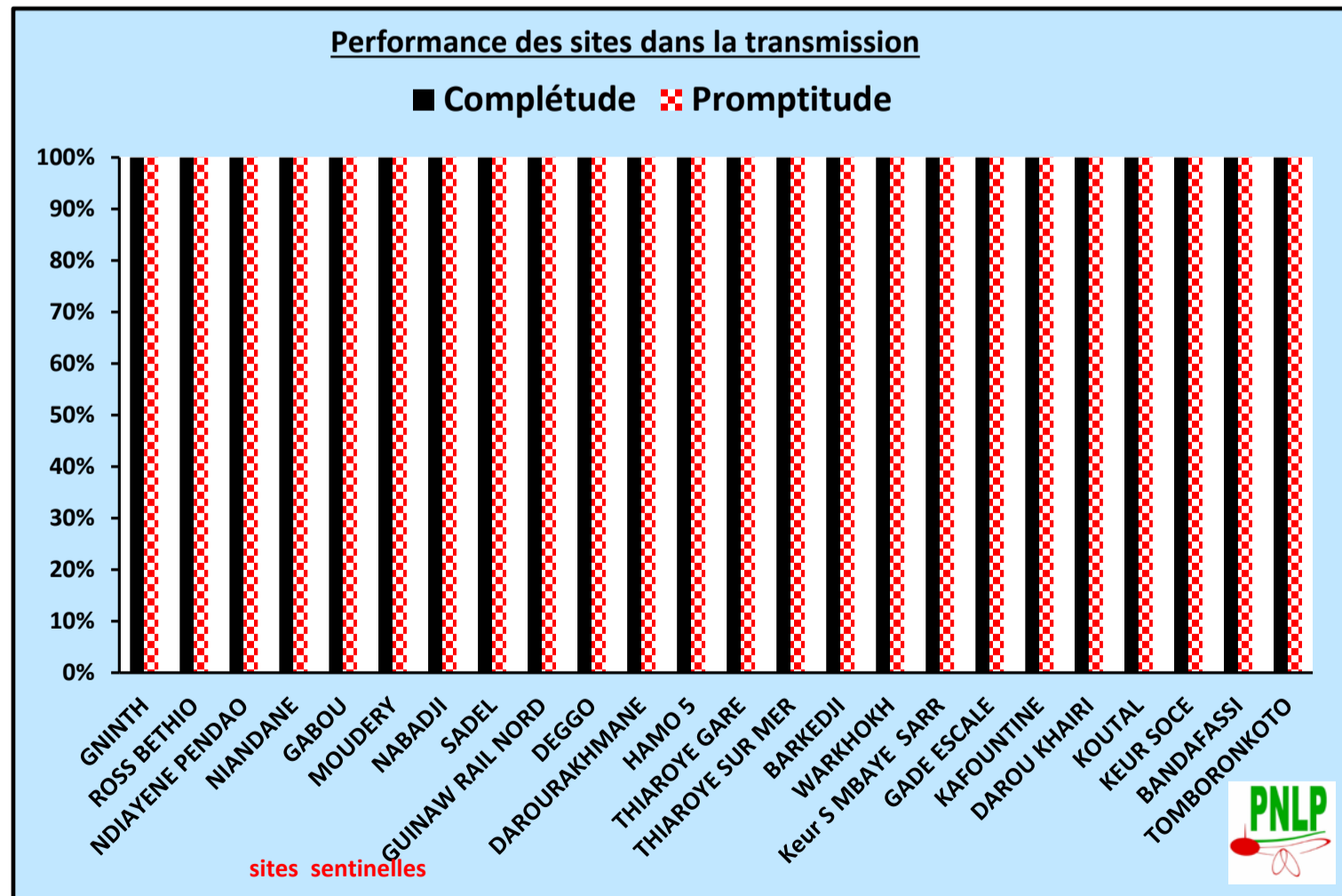


BULLETIN DE SURVEILLANCE SENTINELLE DU PALUDISME

N° B.S.E.P_08/2017 _____Semaine épidémiologique du 20 au 26 Février 2017



Point sur le reporting hebdomadaire des sites



Nombre de cas de paludisme enregistrés par site à la Semaine 08_2017 : 20 au 26 Février 2017

REGIONS	DISTRICTS	SITES	Patients Agés de - 5 Ans				Patients Agés de 5 ans et +				Femmes Enceintes MALADES				TOTAL				
			Nombre Total de cas vus (toutes affections confondues)	* Nombre de cas Suspects de paludisme	Nombre de Tests (TDR) réalisés	Nombre de cas de paludisme confirmés	Nombre Total de cas vus (toutes affections confondues)	* Nombre de cas Suspects de paludisme	Nombre de Tests (TDR) réalisés	Nombre de cas de paludisme confirmés	Nombre Total de cas vus (toutes affections confondues)	* Nombre de cas Suspects de paludisme	Nombre de Tests (TDR) réalisés	Nombre de cas de paludisme confirmés	Nombre Total de cas vus (toutes affections confondues)	* Nombre de cas Suspects de paludisme (A)	Nombre de Tests (TDR) réalisés (B)	Nombre de cas de paludisme confirmés (P)	Taux de Réalisation des TDR (B) / (A)
ST-LOUIS	RICHARD TOLL	GNINTH	48	2	2	0	61	8	8	0	9	0	0	0	118	10	10	0	100%
		ROSS BETHIO	50	10	10	0	131	3	3	0	10	0	0	0	191	13	13	0	100%
	PODOR	NDIAYENE PENDAO	10	6	6	0	67	2	2	0	6	0	0	0	83	8	8	0	100%
		NIANDANE	27	0	0	0	59	2	2	0	2	0	0	0	88	2	2	0	100%
MATAM	MATAM	NABADJI	41	4	4	0	45	1	1	0	2	0	0	0	88	5	5	0	100%
		SADEL	21	0	0	0	61	0	0	0	1	0	0	0	83	0	0	0	NA
LOUGA	LINGUERE	BARKEDJI	36	0	0	0	107	0	0	0	16	0	0	0	159	0	0	0	NA
		WARKHOKH	18	3	3	0	23	2	2	0	5	1	1	0	46	6	6	0	100%
KAOLACK	NDOFFANE	KOUTAL	80	22	22	0	95	12	12	0	5	0	0	0	180	34	34	0	100%
		KEUR SOCE	38	0	0	0	56	0	0	0	15	0	0	0	109	0	0	0	NA
DIOURBEL	DIOURBEL	KEUR MBAYE SARR	172	35	35	1	290	87	87	28	28	1	1	0	490	123	123	29	100%
		GADE ESCALE	18	0	0	0	27	1	1	0	6	0	0	0	51	1	1	0	100%
DAKAR	PIKINE	GUINAW RAIL NORD	123	0	0	0	124	0	0	0	9	0	0	0	256	0	0	0	NA
		DEGGO	222	6	6	0	213	7	7	0	9	0	0	0	444	13	13	0	100%
	GUEDIAWAYE	DAROURAKHMANE	85	0	0	0	183	2	2	0	1	0	0	0	269	2	2	0	100%
		HAMO 5	118	6	6	0	171	1	1	0	8	0	0	0	297	7	7	0	100%
	MBAO	THIAROYE GARE	86	6	6	0	92	5	5	0	21	0	0	0	199	11	11	0	100%
		THIAROYE SUR MER	0	0	0	0	0	0	0	0	0	0	0	0	0	0	0	0	0
TAMBA	BAKEL	GABOU	38	0	0	0	223	6	6	0	11	0	0	0	272	6	6	0	100%
		MOUDERY	22	6	6	0	116	4	4	0	7	0	0	0	145	10	10	0	100%
KEDOUGOU	KEDOUGOU	BANDAFASSI	13	4	4	0	41	4	4	0	1	0	0	0	55	8	8	0	100%
		TOMBORONKOTO	42	12	12	2	76	14	14	1	3	0	0	0	121	26	26	3	100%
ZIGUINCHOR	DIOULOLOU	KAFOUNTINE	77	31	31	0	129	13	13	2	14	1	1	0	220	45	45	2	100%
		DAROU KHAIRI	15	0	0	0	24	0	0	0	3	0	0	0	42	0	0	0	NA

Districts	Sites	Disponibilité des intrants	
		Nombre de jours de rupture de TDR dans la semaine	Nombre de jours de rupture d' ACT dans la semaine
RICHARD TOLL	GNINTH	0	0
	ROSS BETHIO	0	0
PODOR	NDIAYENE PENDAO	0	0
	NIANDANE	0	0
BAKEL	GABOU	0	0
	MOUDERY	0	0
DIOURBEL	Keur S BM SARR	0	0
	GADE ESCALE	0	0

NT = Non Transmises
 ND = Non disponible
 NA = Non Appliquée

Districts	Sites	Disponibilité des intrants	
		Nombre de jours de rupture de TDR dans la semaine	Nombre de jours de rupture d' ACT dans la semaine
MATAM	NABADJI	0	0
	SADEL	0	0
PIKINE	GUINAW RAIL NORD	0	0
	DEGGO	0	0
GUEDIAWAYE	DAROURAKHMANE	0	0
	HAMO	0	0
DIOULOLOU	KAFOUNTINE	0	0
	DAROU KHAIRI	0	0

Districts	Sites	Disponibilité des intrants	
		Nombre de jours de rupture de TDR dans la semaine	Nombre de jours de rupture d' ACT dans la semaine
MBAO	THIAROYE GARE	0	0
	THIAROYE SUR MER	0	0
LINGUERE	BARKEDJI	0	0
	WARKHOKH	0	0
NDOFFANE	KOUTAL	0	0
	KEUR SOCE	0	0
KEDOUGOU	BANDAFASSI	0	0
	TOMBORONKOTO	0	0

00 Cas enregistré dans les sites du Nord à la Semaine 08

Rappel sur les Investigations dans la zone de préélimination de Richard Toll, Podor et Matam :

- FDA :** Focal Drugs Administration : Dans la concession du Cas Index Toutes les personnes sont traitées.
- FTAT :** Focal Test And Treat : Dans la concession du Cas Index Toutes les personnes sont testées et les positives sont traitées.
- FSTAT :** Focal Screening Test And Treat : Les 5 concessions voisines de la concession du Cas Index sont visitées et les personnes à risques (Présentant une fièvre, Ayant voyagées dans les 15 jours ou n'ayant pas dormi sous MII la nuit précédente) sont testées et les positives sont traitées.

Cumul Cas de paludisme par CATEGORIE enregistrés par site à la Semaine 08_2017

REGIONS	DISTRICTS	SITES	Patients Agés de - 5 Ans			Patients Agés de 5 - 10 ans			Patients Agés de 10 ans et +			Femmes Enceintes MALADES			Rapport par Catégorie					ZONES
			Nombre Total de cas vus (toutes affections confondues)	* Nombre de cas Suspects de paludisme	Nombre de cas de paludisme confirmés	Nombre Total de cas vus (toutes affections confondues)	* Nombre de cas Suspects de paludisme	Nombre de cas de paludisme confirmés	Nombre Total de cas vus (toutes affections confondues)	* Nombre de cas Suspect de paludismes	Nombre de cas de paludisme confirmés	Nombre Total de cas vus (toutes affections confondues)	* Nombre de cas Suspects de paludisme	Nombre de cas de paludisme confirmés	Total Cas	% des Moins de 5 ans	% des 5 - 10 ans	% des Plus de 10 ans	% des Femmes Enceinte	
ST-LOUIS	RICHARD TOLL	GNINTH	343	26	0	66	7	0	342	31	0	34	0	0	0	NA	NA	NA	NA	NORD
		ROSS BETHIO	301	58	0	59	10	0	729	36	2	88	3	0	2	0%	0%	100%	0%	
	PODOR	NDIAYENE PENDAO	101	48	0	43	1	0	403	31	4	42	3	0	4	0%	0%	100%	0%	
		NIANDANE	285	31	0	67	13	0	440	38	0	24	0	0	0	NA	NA	NA	NA	
MATAM	MATAM	NABADJI	276	22	0	33	3	0	437	24	0	22	1	0	0	NA	NA	NA	NA	
		SADEL	127	5	0	27	0	0	409	6	1	14	3	0	1	0%	0%	100%	0%	
LOUGA	LINGUERE	BARKEDJI	201	6	0	70	3	0	728	16	1	93	1	0	1	0%	0%	100%	0%	
		WARKHOKH	95	11	0	29	7	0	247	26	0	34	2	0	0	NA	NA	NA	NA	
KAOLACK	NDOFFANE	KOUTAL	304	41	0	88	16	3	687	67	5	42	0	0	8	0%	38%	63%	0%	CENTRE
		KEUR SOCE	224	11	0	46	8	0	361	26	3	91	0	0	3	0%	0%	100%	0%	
DIOURBEL	DIOURBEL	KEUR MBAYE SARR	1529	292	17	403	210	72	2205	901	310	241	19	1	400	4%	18%	78%	0%	
		GADE ESCALE	144	5	0	23	6	0	248	16	1	41	3	0	1	0%	0%	100%	0%	
DAKAR	PIKINE	GUINAW RAIL NORD	808	11	0	169	9	1	912	14	1	142	0	0	2	0%	50%	50%	0%	
		DEGGO	1420	26	0	315	38	3	1787	100	1	94	0	0	4	0%	75%	25%	0%	
	GUEDEAWAYE	DAROURAKHMANE	682	16	0	149	7	0	992	17	0	16	2	0	0	NA	NA	NA	NA	
		HAMO 5	975	47	0	245	20	0	1038	25	2	76	0	0	2	0%	0%	100%	0%	
	MBAO	THIAROYE GARE	688	29	0	124	7	0	667	15	1	106	5	0	1	0%	0%	100%	0%	
THIAROYE SUR MER		680	82	0	158	24	0	679	58	0	196	4	0	0	NA	NA	NA	NA		
TAMBA	BAKEL	GABOU	302	5	0	198	9	2	1731	59	9	65	2	0	11	0%	18%	82%	0%	
		MOUDERY	168	36	0	99	13	0	746	41	0	50	0	0	0	NA	NA	NA	NA	
KEDOUGOU	KEDOUGOU	BANDAFASSI	116	20	0	48	17	2	280	44	6	62	5	2	10	0%	20%	60%	20%	
		TOMBORONKOTO	203	56	8	63	23	13	331	85	23	27	6	1	45	18%	29%	51%	2%	
ZIGUINCHOR	DIOULOLOU	KAFOUNTINE	609	219	1	127	35	1	1085	221	7	85	13	0	9	11%	11%	78%	0%	
		DAROU KHAIRI	137	13	0	38	6	0	145	7	1	11	1	0	1	0%	0%	100%	0%	

REGIONS	DISTRICTS	SITES	Nombre Total de cas vus (toutes affections confondues) (C)	* Nombre Total de cas Suspects de paludisme (A)	Nombre total de Tests (TDR) réalisés (B)	Nombre de cas de paludisme confirmés (P)	Total Cas Suspects / Total Consultants (A) / (C)	Taux de Réalisation des TDR (B) / (A)	Taux de Positivité (P) / (B)	CUMUL à	ZONES
ST-LOUIS	RICHARD TOLL	GNINTH	785	64	64	0	8%	100%	0%	S08	NORD
		ROSS BETHIO	1 177	107	107	2	9%	100%	2%	S08	
	PODOR	NDIAYENE PENDAO	589	83	83	4	14%	100%	5%	S08	
		NIANDANE	816	82	82	0	10%	100%	0%	S08	
MATAM	MATAM	NABADJI	768	50	50	0	7%	100%	0%	S08	
		SADEL	577	14	14	1	2%	100%	7%	S08	
LOUGA	LINGUERE	BARKEDJI	1 092	26	26	1	2%	100%	4%	S08	
		WARKHOKH	405	46	46	0	11%	100%	0%	S08	
KAOLACK	NDOFFANE	KOUTAL	1 121	124	124	8	11%	100%	6%	S08	CENTRE
		KEUR SOCE	722	45	45	3	6%	100%	7%	S08	
DIOURBEL	DIOURBEL	Keur S MBAYE SARR	4 378	1 422	1 422	400	32%	100%	28%	S08	
		GADE ESCALE	456	30	30	1	7%	100%	3%	S08	
DAKAR	PIKINE	GUINAW RAIL NORD	2 031	34	34	2	2%	100%	6%	S08	OUEST
		DEGGO	3 616	164	164	4	5%	100%	2%	S08	
	GUEDIAWAYE	DAROOURAKHMANE	1 839	42	42	0	2%	100%	0%	S08	
		HAMO 5	2 334	92	92	2	4%	100%	2%	S08	
	MBAO	THIAROYE GARE	1 585	56	53	1	4%	95%	2%	S08	
		THIAROYE SUR MER	1 713	168	168	0	10%	100%	0%	S08	
TAMBA	BAKEL	GABOU	2 296	75	75	11	3%	100%	15%	S08	SUD SUD-EST
		MOUDERY	1 063	90	90	0	8%	100%	0%	S08	
KEDOUGOU	KEDOUGOU	BANDAFASSI	506	86	86	10	17%	100%	12%	S08	
		TOMBORONKOTO	624	170	170	45	27%	100%	26%	S08	
ZIGUINCHOR	DIOULOLOU	KAFOUNTINE	1906	488	488	9	26%	100%	2%	S08	
		DAROU KHAIRI	331	27	27	1	8%	100%	4%	S08	

NA = Non Appliquée

Observations & Commentaires

8ème Semaine de surveillance on enregistre des indicateurs relativement faibles dans le nord du pays (Richard Toll, Podor, Matam et linguère) cette partie du pays avec un taux moyen de Suspects/Consultants de **8%** pour un taux moyen de positivité des Tests de **2%**. Contrairement à ce qui est observé dans le Sud -Est du pays où les cas suspects représentent près de **22%** des consultants enregistrés au niveau des sites (Tomboronkoto et Bandafassi) avec un taux moyen de positivité de **19%**. Au centre du pays et à dakar le taux moyen de Suspects/Consultants est de **8%** pour un taux moyen de positivité des Tests de **6%**.

ZONES	Rapport Moyen par Catégorie : Cumul à Sem 08				
	Total Cas	% des Moins de 5 ans	% des 5 - 10 ans	% des Plus de 10 ans	% des Femmes Enceinte
Nord	8	0%	0%	100%	0%
Centre	412	1%	14%	85%	0%
Ouest	9	0%	31%	69%	0%
Sud Sud-Est	76	6%	16%	74%	4%

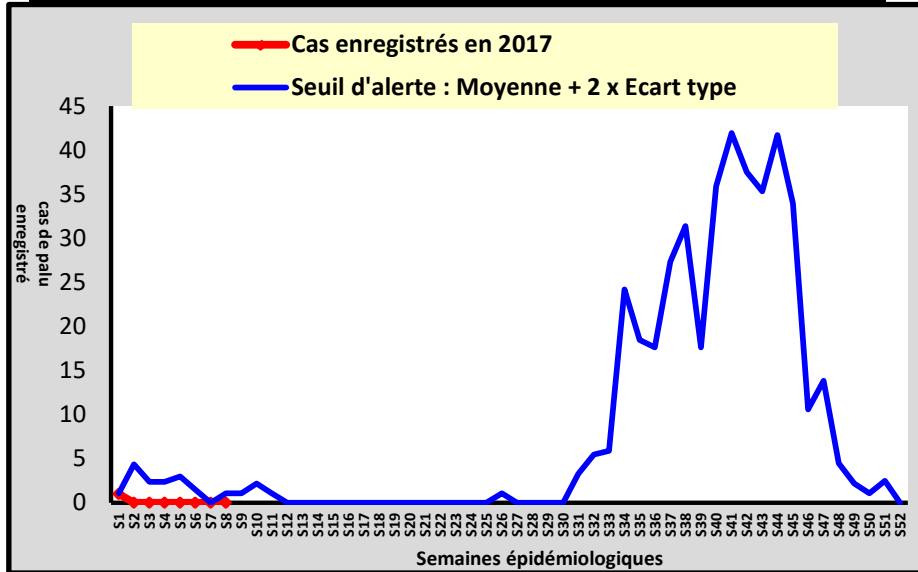


Suivi du seuil d'alerte par SITE à la semaine 08_ 2017

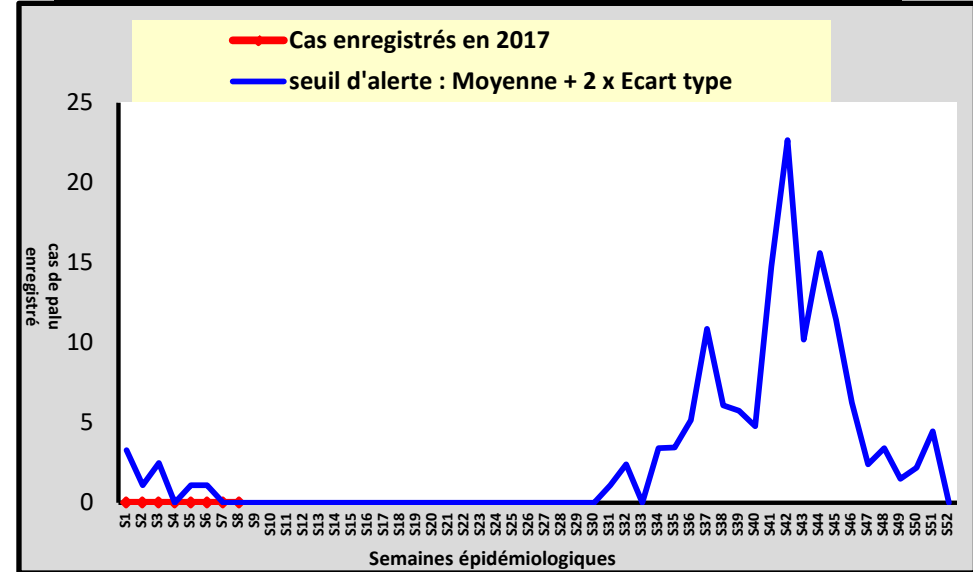
DISTRICT SANITAIRE DE LINGUERE

Seuil d'alerte calculé sur une période de 5 ans (2012 - 2016)

Poste de santé de BARKEDJI



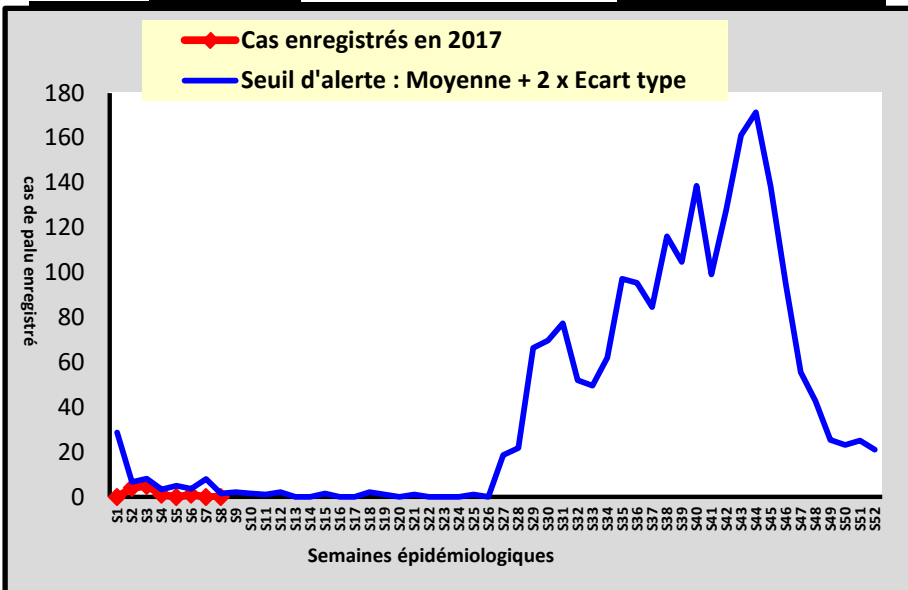
Poste de santé de WARKHOKH



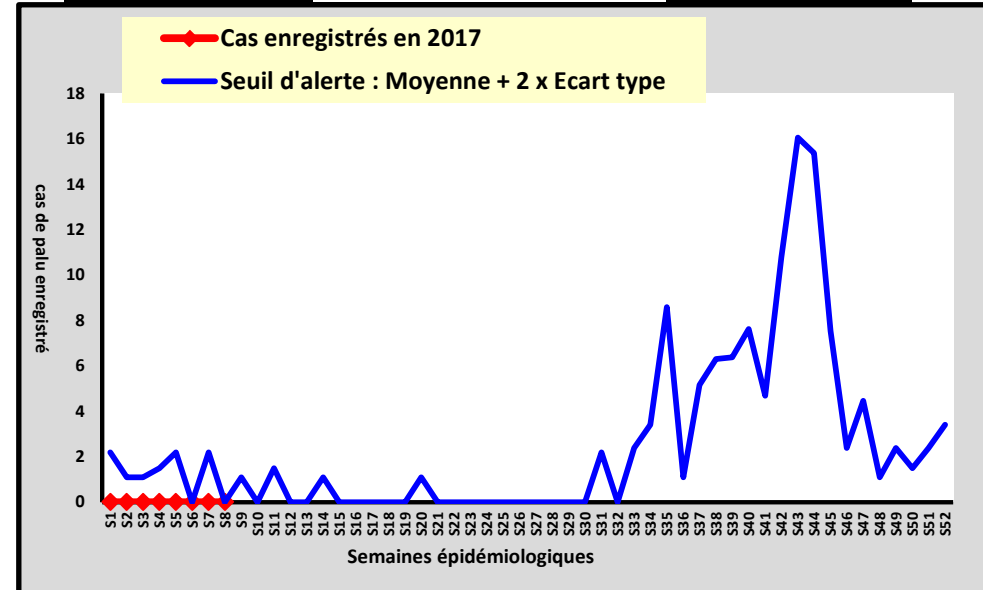
DISTRICT SANITAIRE DE BAKEL



Poste de santé de GABOU



Poste de santé de MOUDERY



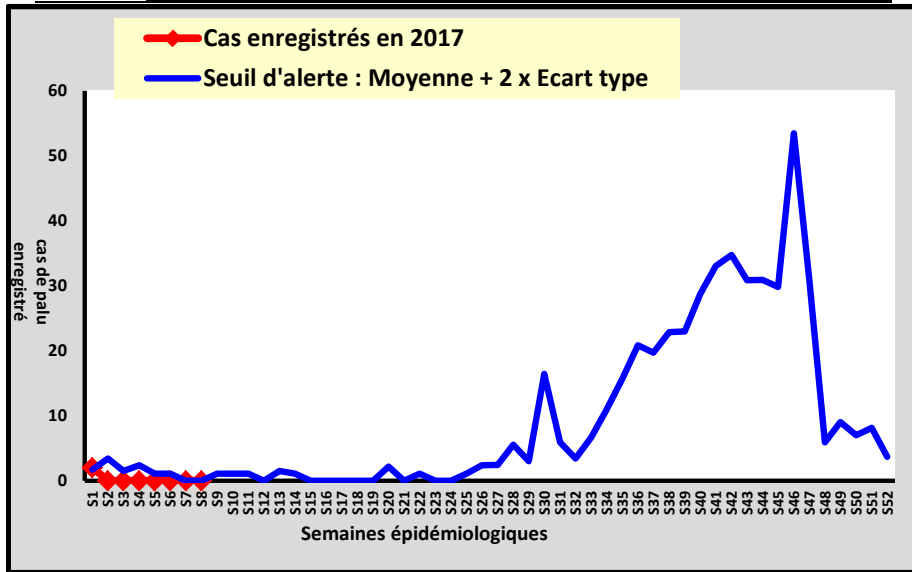


DISTRICT SANITAIRE DE PIKINE

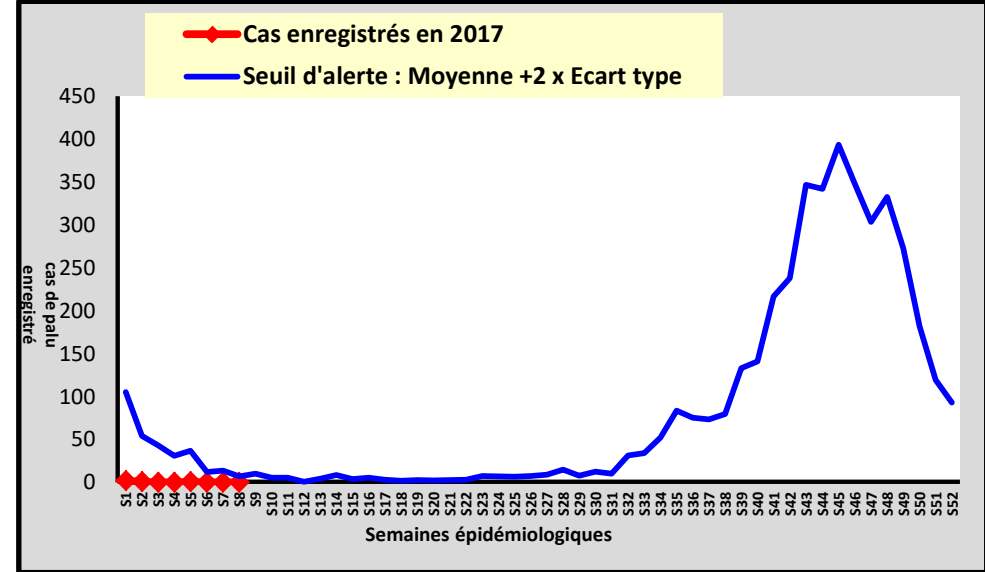
Seuil d'alerte calculé sur une période de 5 ans



Poste de santé de GUINAW RAIL NORD



Poste de santé de DEGGO

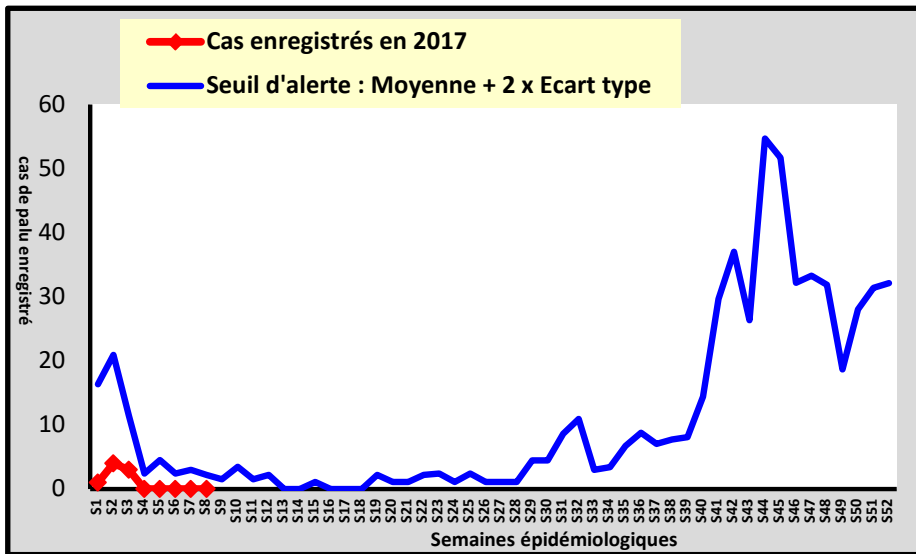


DISTRICT SANITAIRE DE NDOFFANE

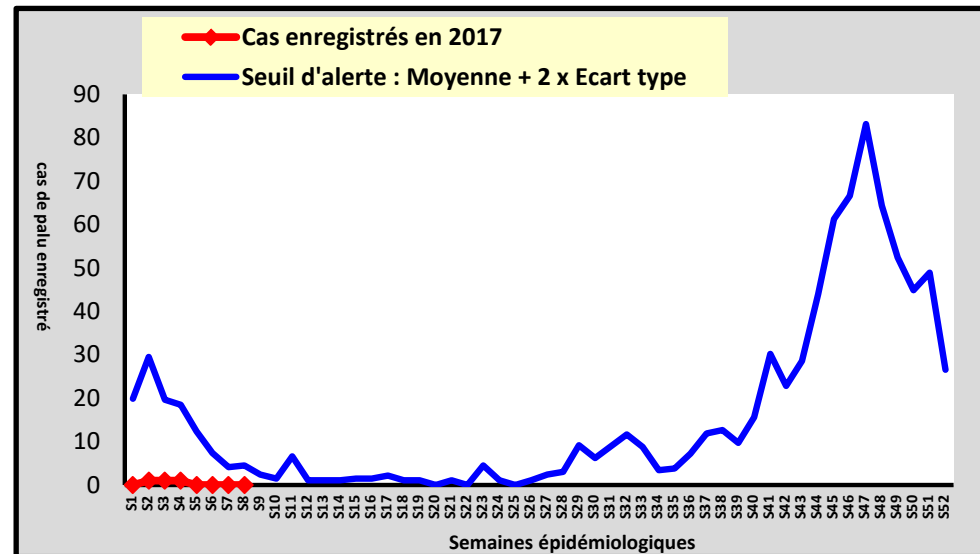
Seuil d'alerte calculé sur une période de 5 ans



Poste de santé de KOUTAL



Poste de santé de KEUR SOCE



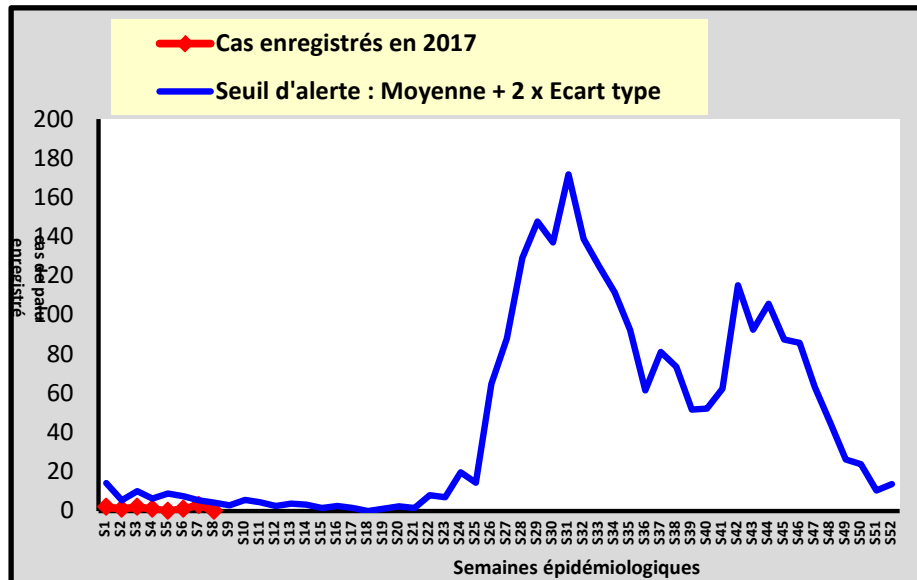


DISTRICT SANITAIRE DE KEDOUGOU

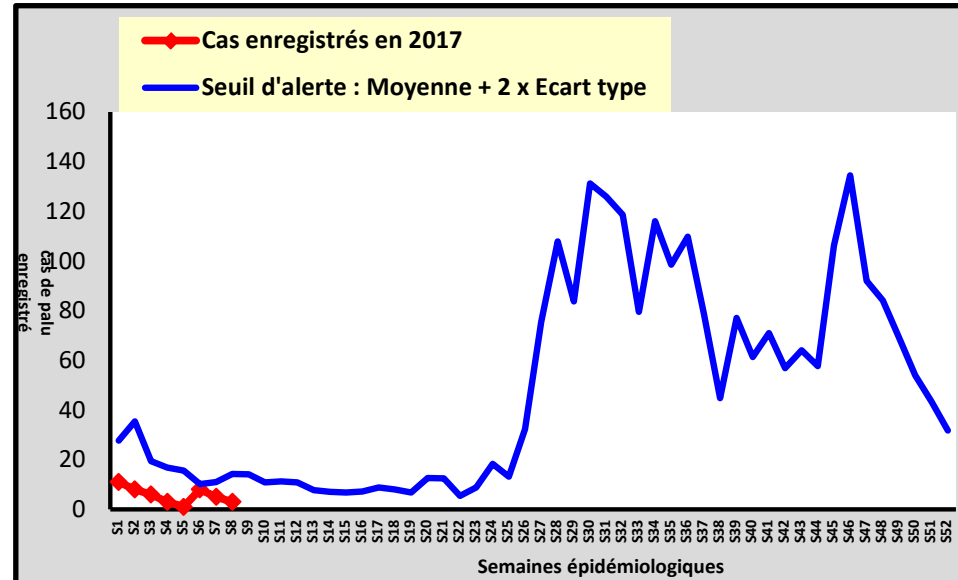
Seuil d'alerte calculé sur une période de 5 ans



Poste de santé de BANDAFASSI



Poste de santé de TOMBORONKOTO

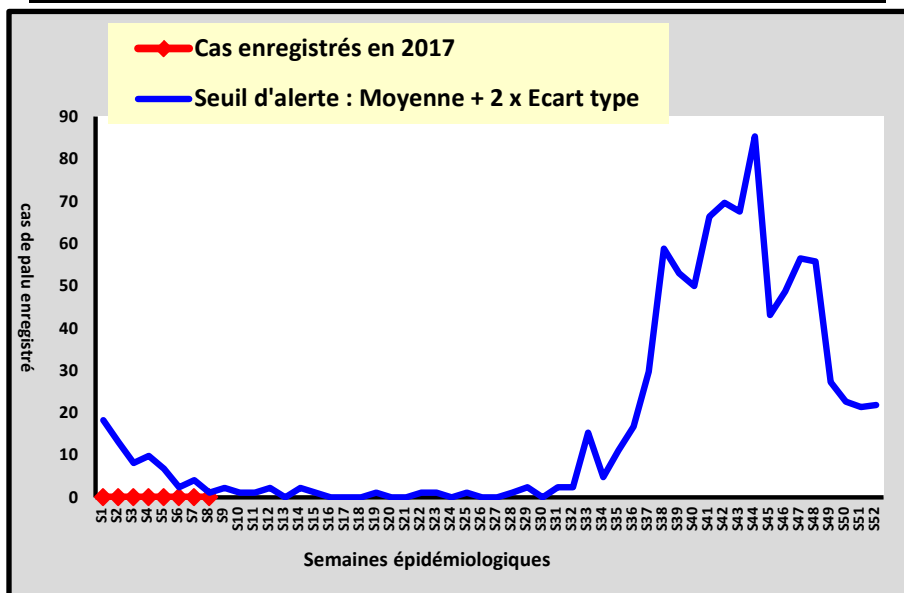


DISTRICT SANITAIRE DE GUEDIAWAYE

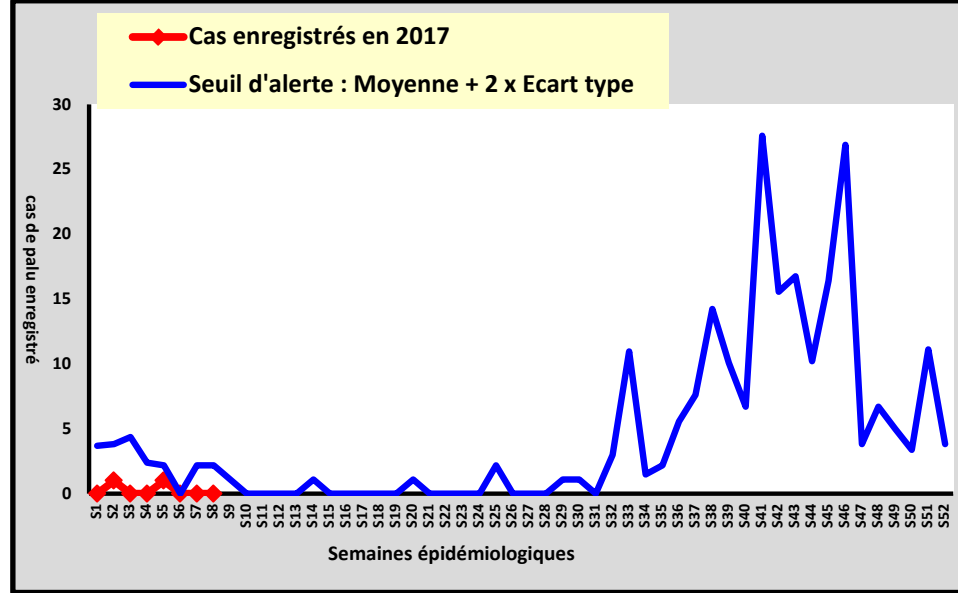
Seuil d'alerte calculé sur une période de 5 ans



Poste de santé de DAROURAHMANE



Poste de santé de HAMO 5



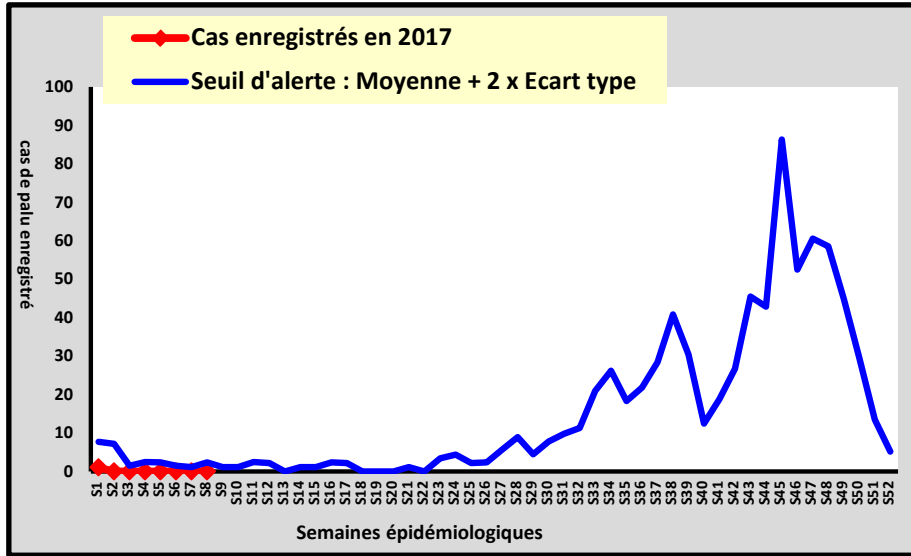


DISTRICT SANITAIRE DE MBAO

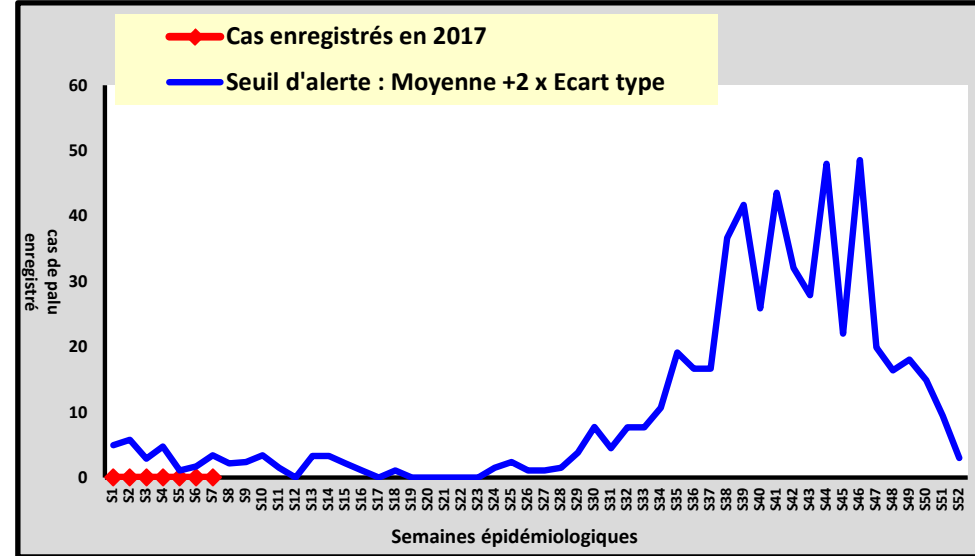
Seuil d'alerte calculé sur une période de 5 ans



Poste de santé de THIAROYE GARE



Poste de santé de THIAROYE SUR MER

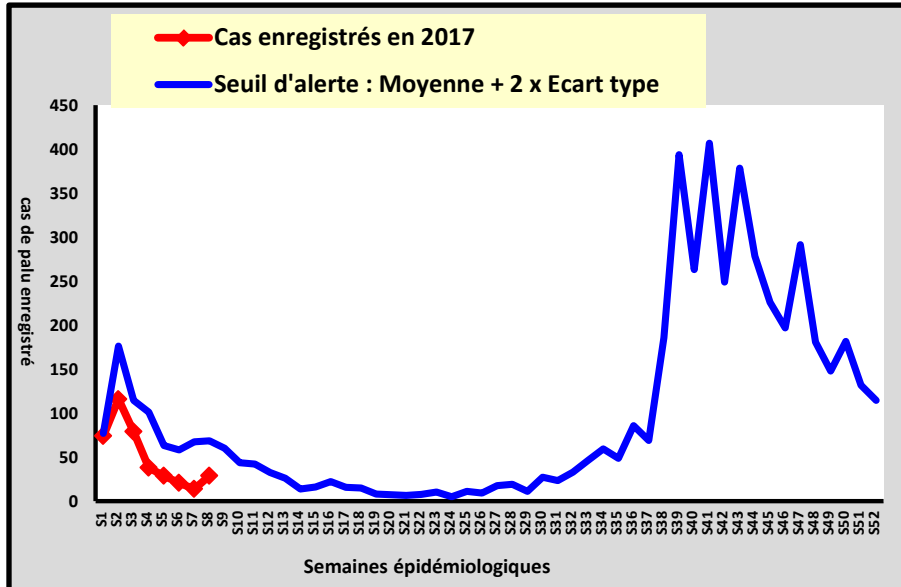


DISTRICT SANITAIRE DE DIORBEL

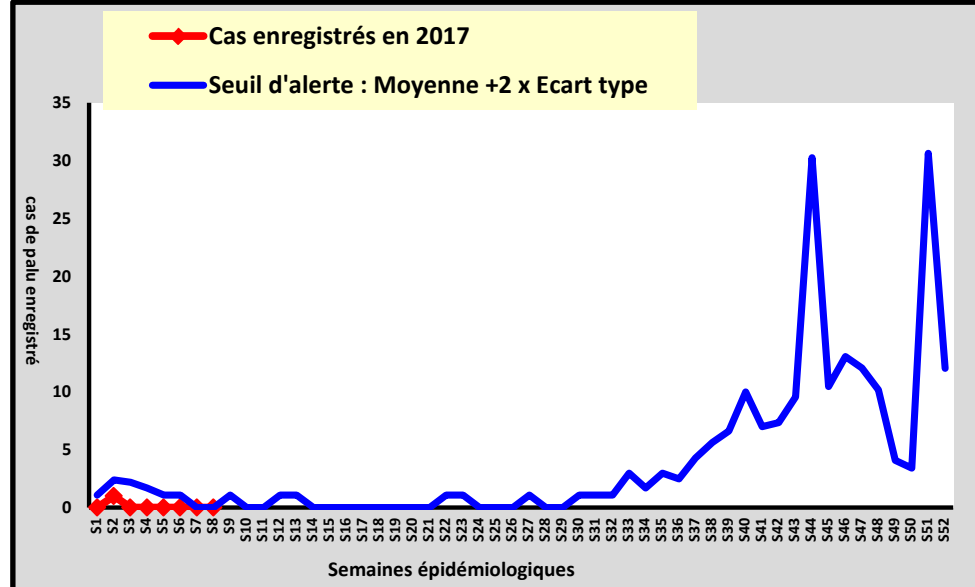
Seuil d'alerte calculé sur une période de 5 ans



Poste de santé de KEUR S. MBAYE SARR



Poste de santé de GADE ESCALE



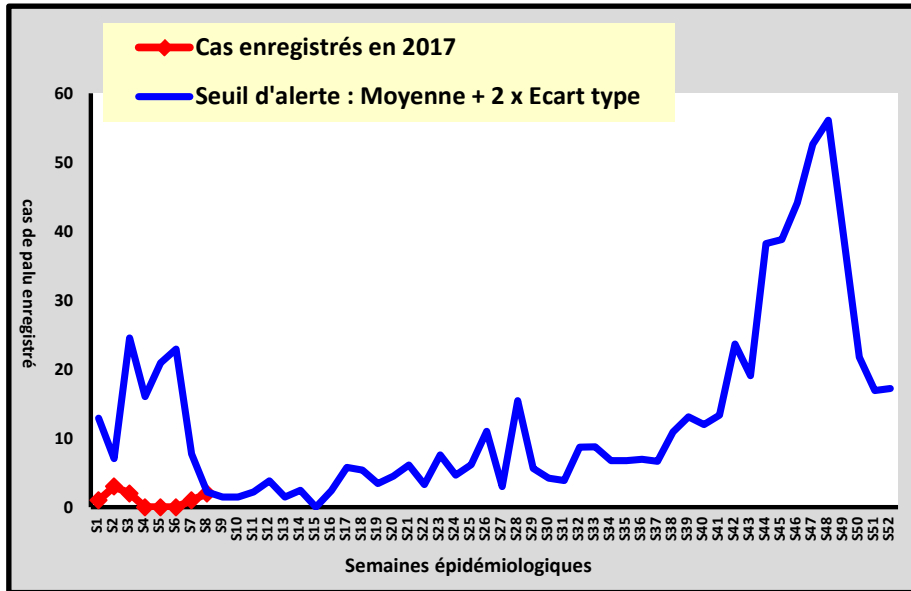


DISTRICT SANITAIRE DE DIOULOLOU

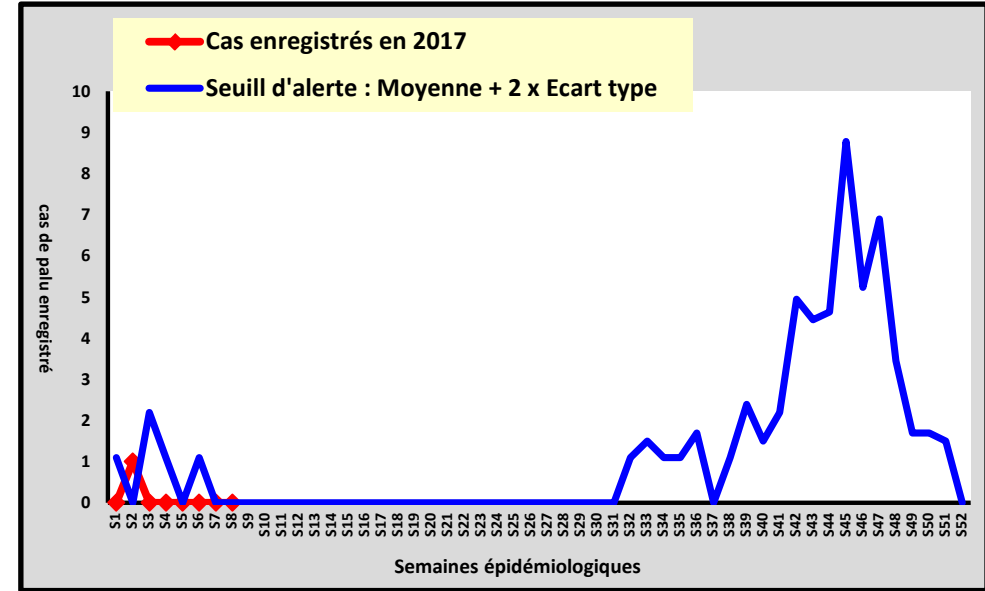


Seuil d'alerte calculé sur une période de 5 ans

Poste de santé de KAFOUNTINE

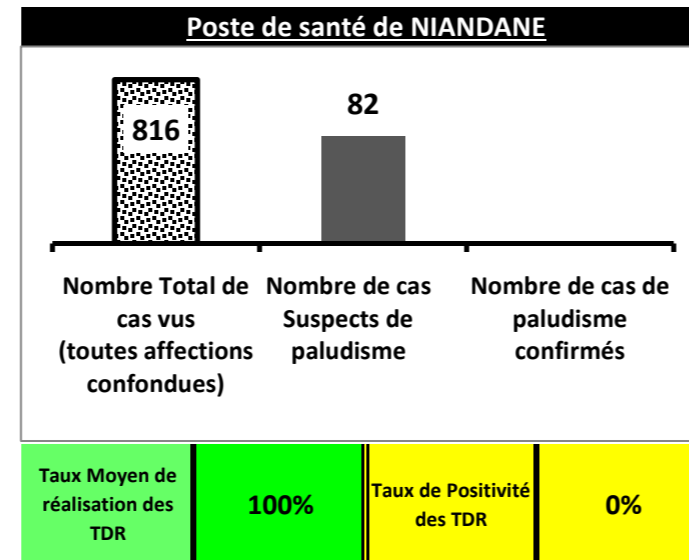
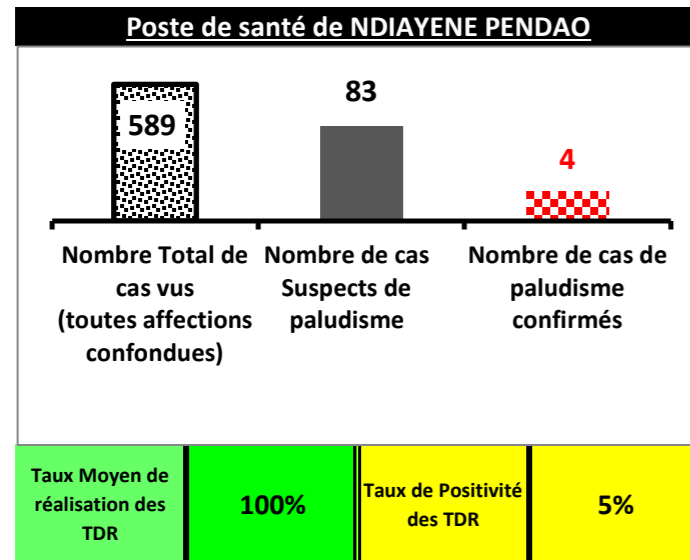


Poste de santé de DAROU KHAIRI

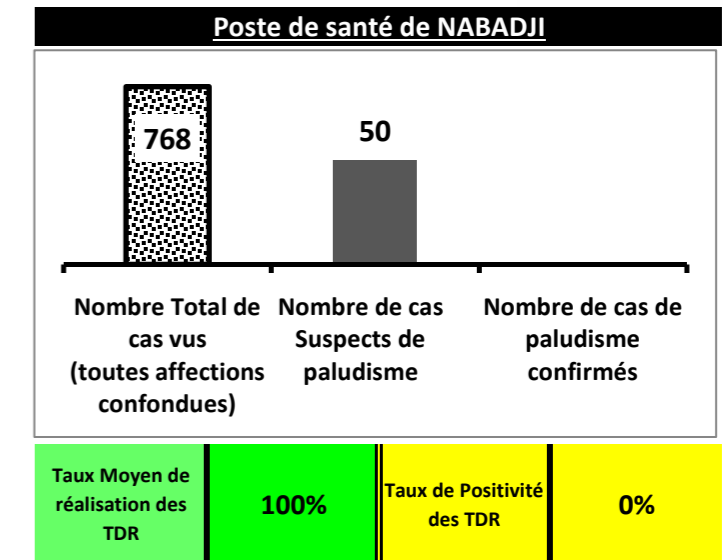
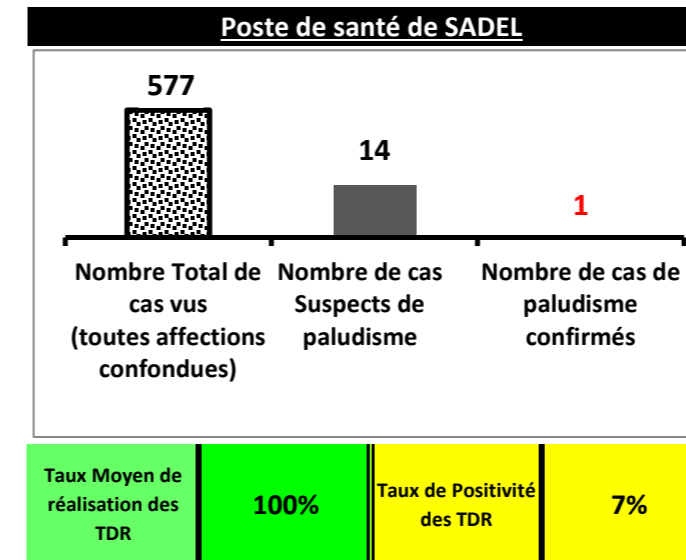




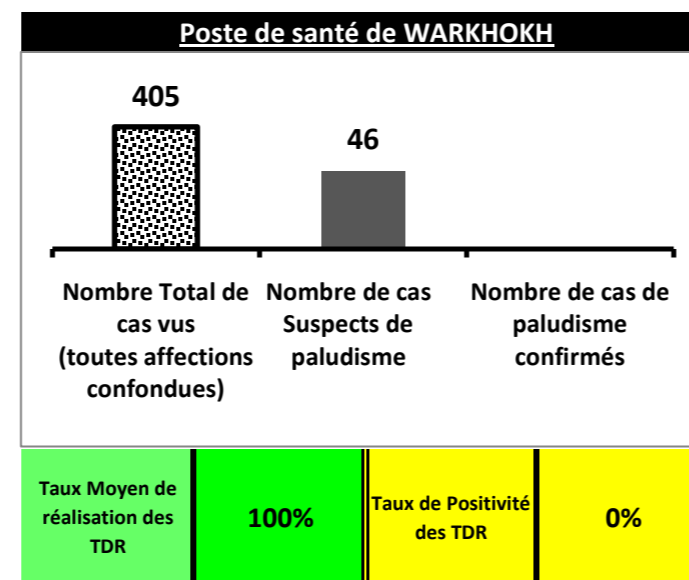
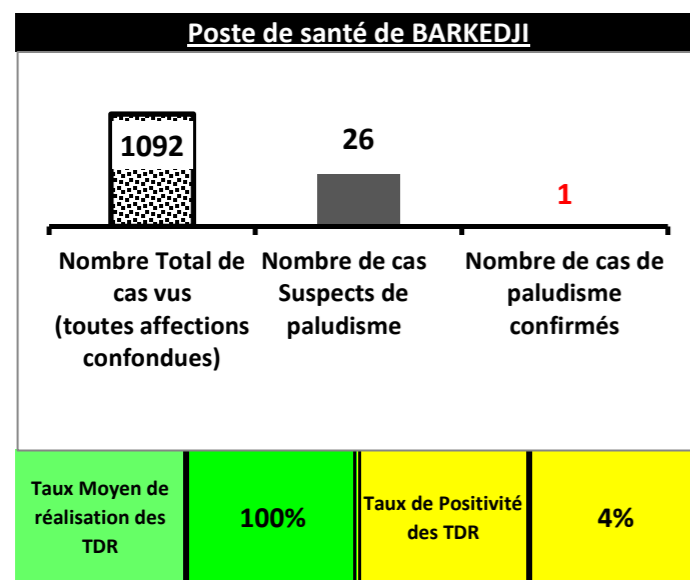
DISTRICT SANITAIRE DE PODOR



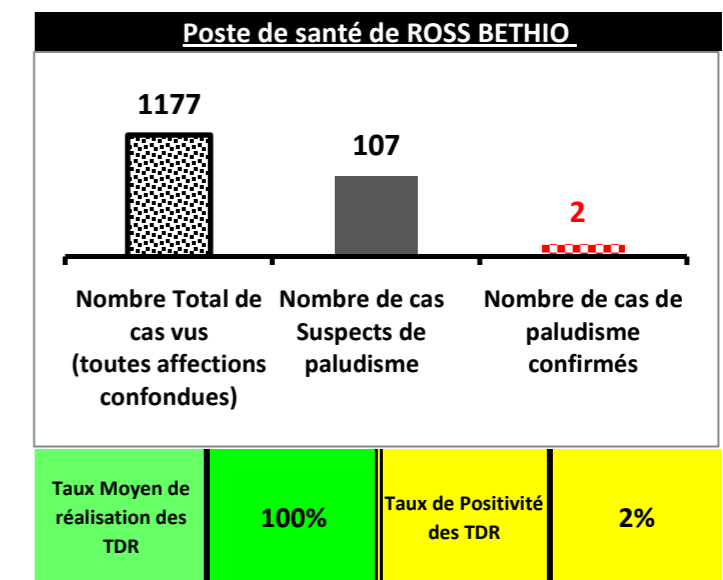
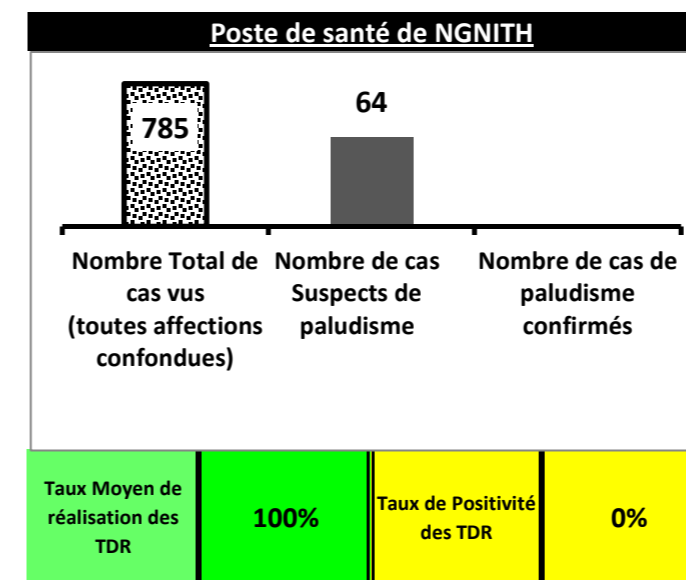
DISTRICT SANITAIRE DE MATAM



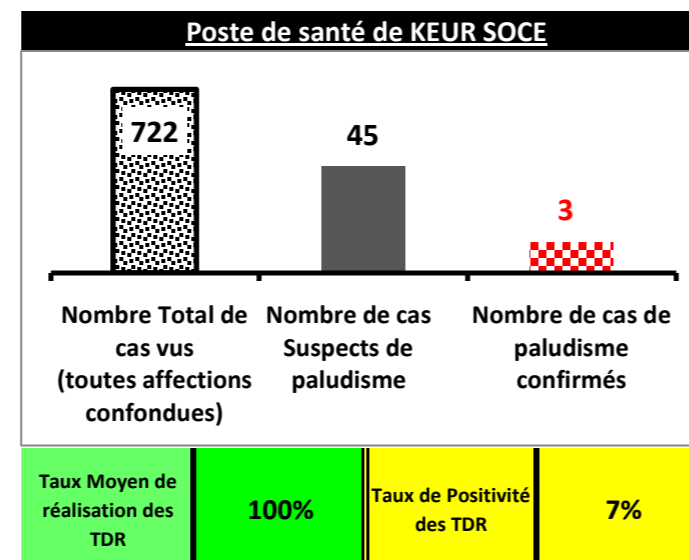
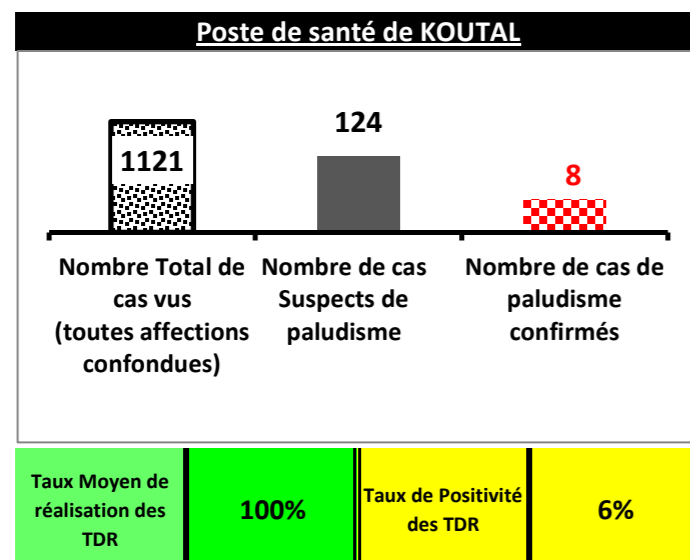
DISTRICT SANITAIRE DE LINGUERE



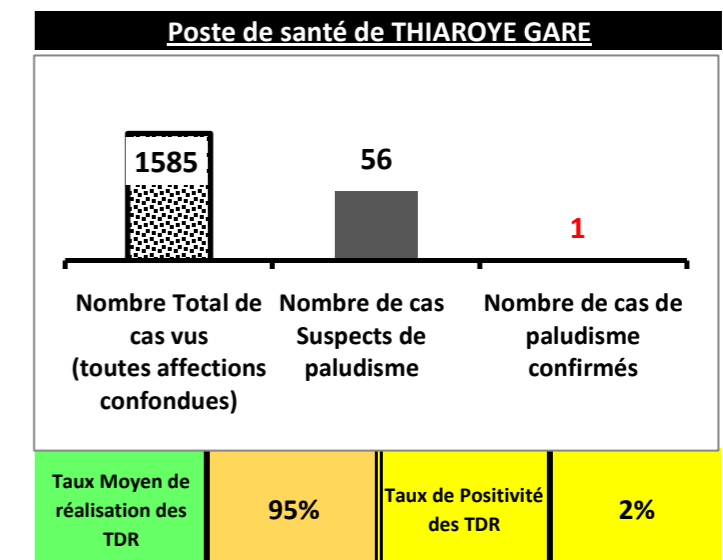
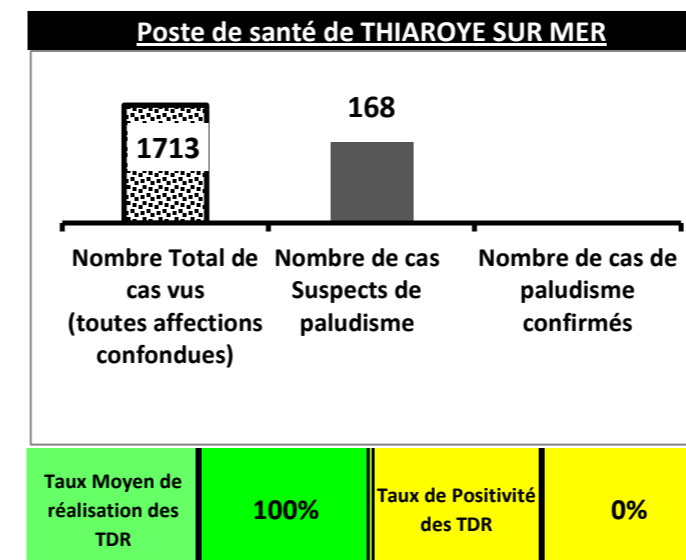
DISTRICT SANITAIRE DE RICHARD TOLL



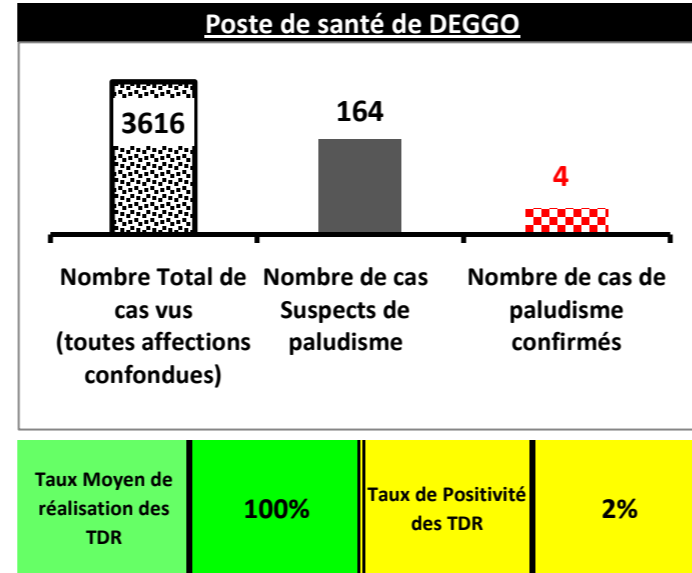
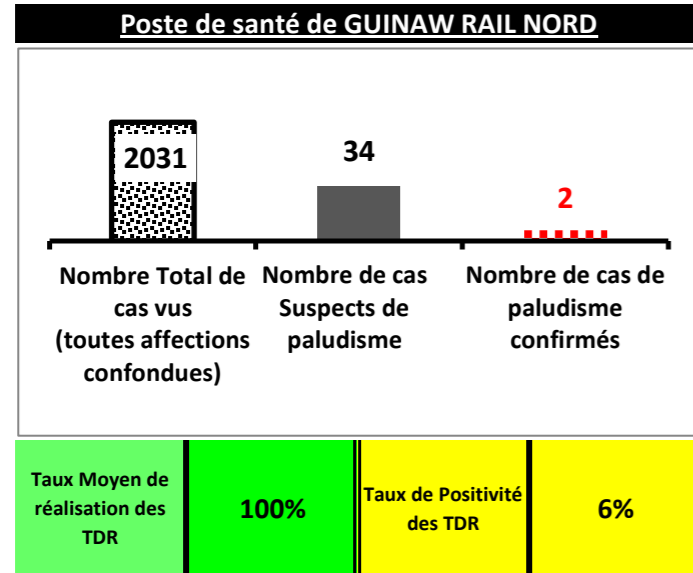
DISTRICT SANITAIRE DE NDOFFANE



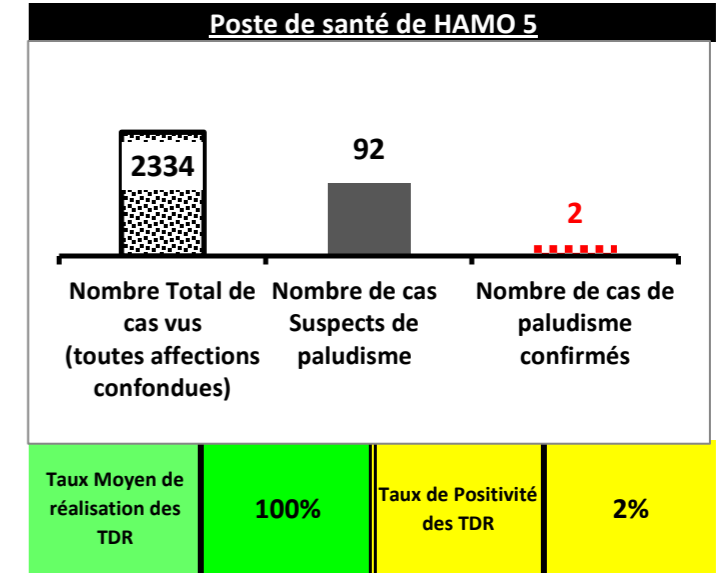
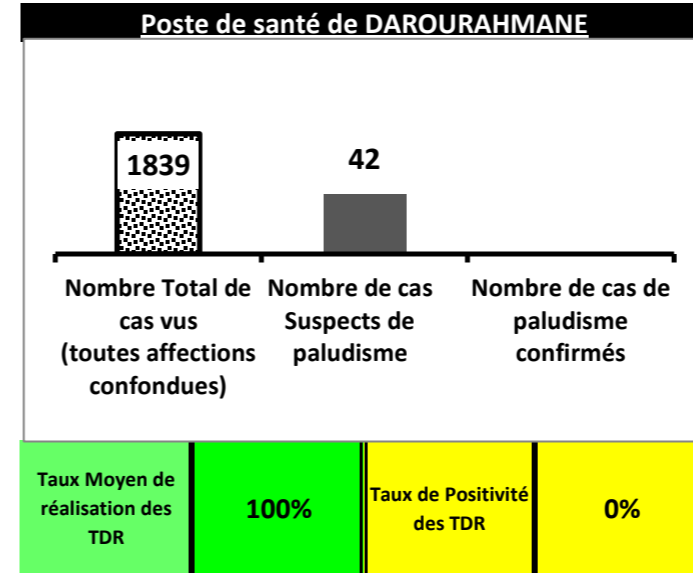
DISTRICT SANITAIRE DE MBAO



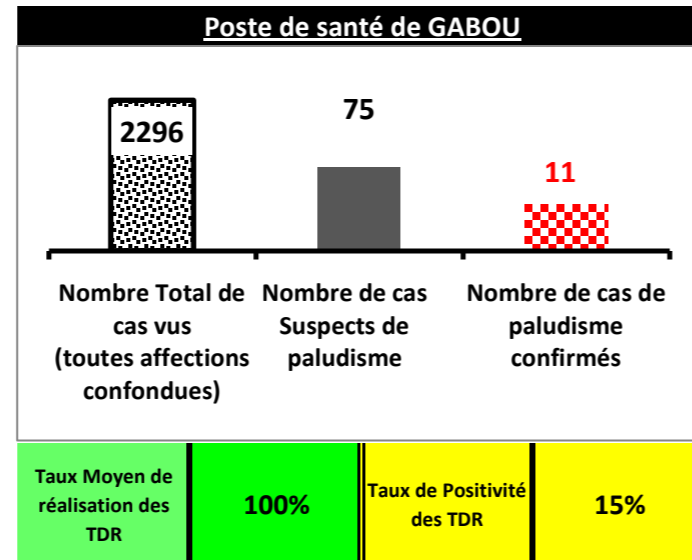
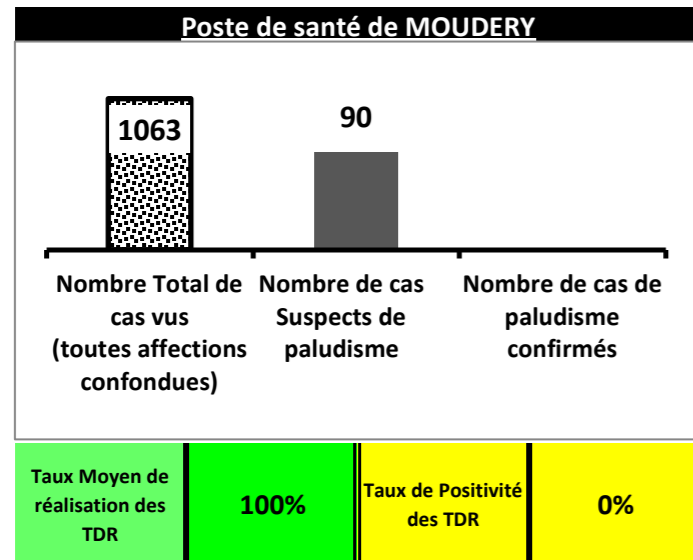
DISTRICT SANITAIRE DE PIKINE



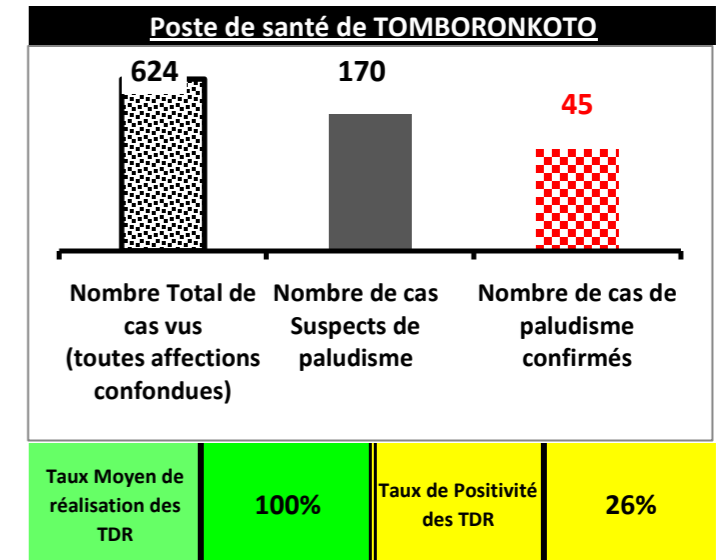
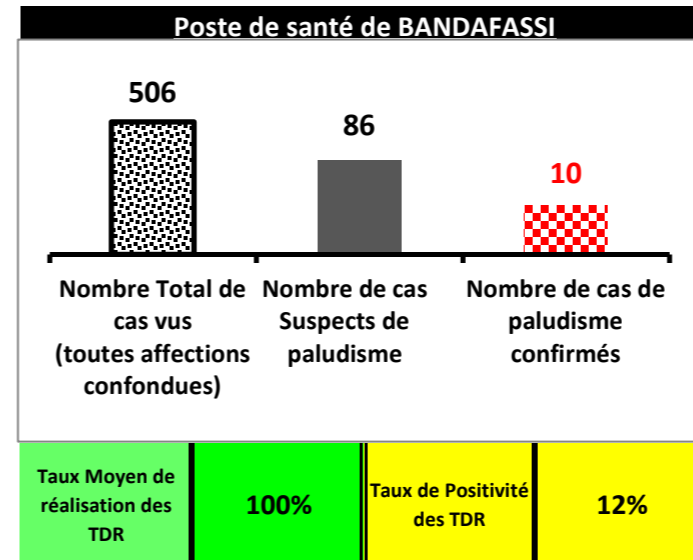
DISTRICT SANITAIRE DE GUEDIAWAYE




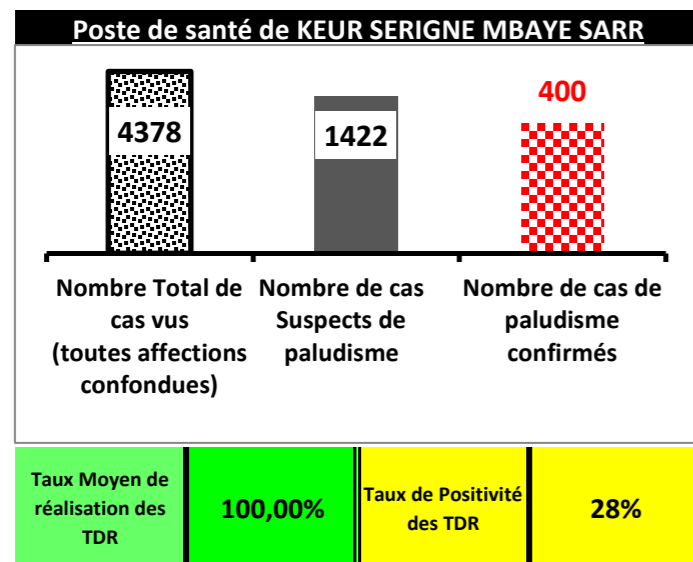
DISTRICT SANITAIRE DE BAKEL



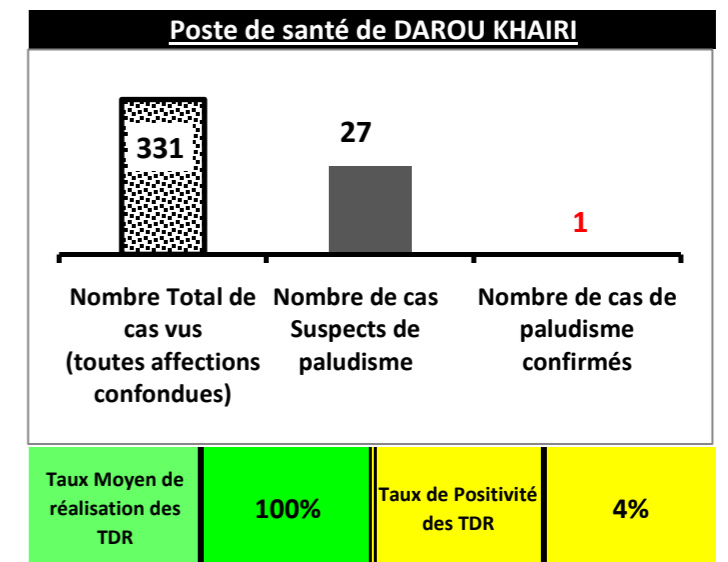
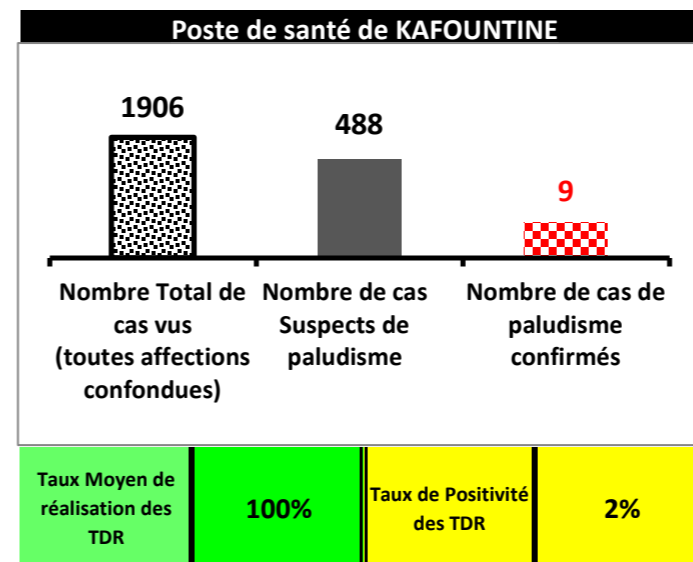
DISTRICT SANITAIRE DE KEDOUGOU



DISTRICT SANITAIRE DE DIORBEL



DISTRICT SANITAIRE DE DIOULOULOU



Indicateur de performance pour le "Taux Moyen de réalisation des TDR"

Taux de moyen de réalisation TDR inférieur à 80%

Taux de moyen de réalisation TDR compris entre 80% et 99%

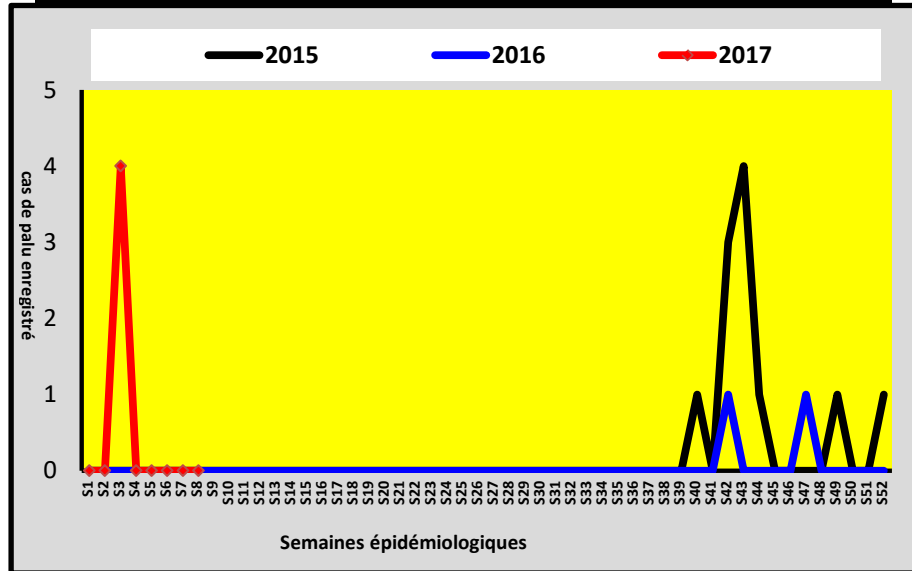
NA Cas Suspect = zéro

Taux moyen de réalisation des TDR = 100%

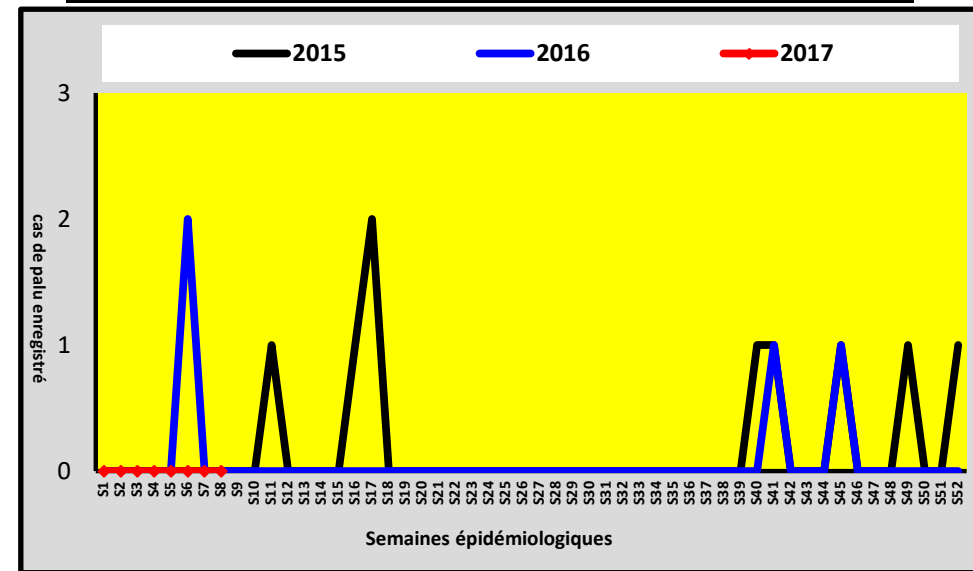


DISTRICT SANITAIRE DE PODOR

Poste de santé de NDIAYENE PENDAO

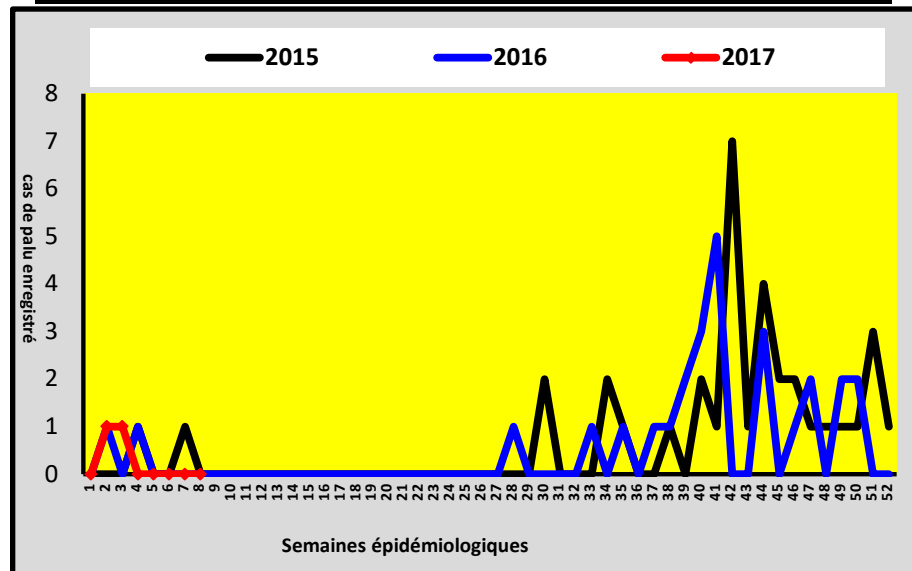


Poste de santé de NIANDANE

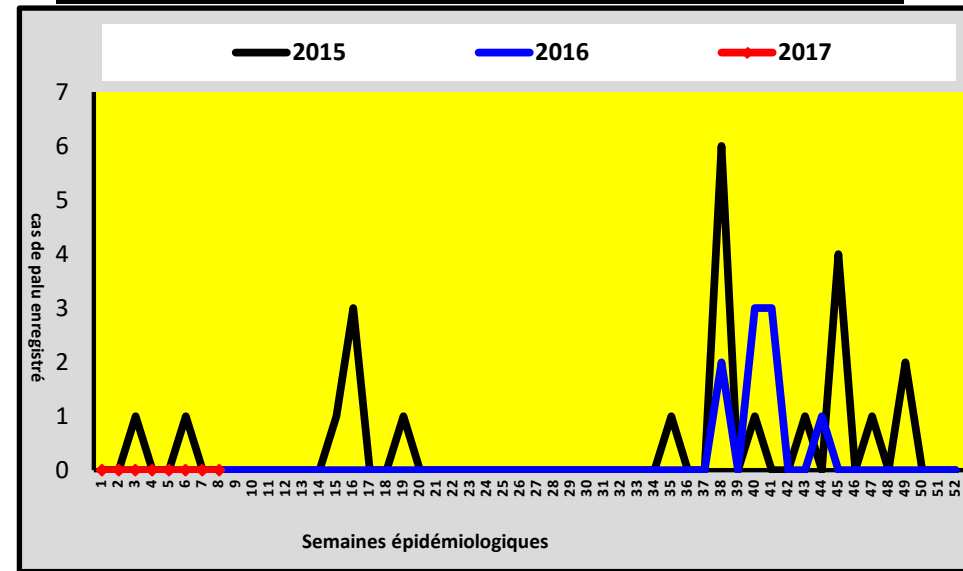


DISTRICT SANITAIRE DE RICHARD TOLL

Poste de santé de ROSS BETHIO



Poste de santé de NGNITH

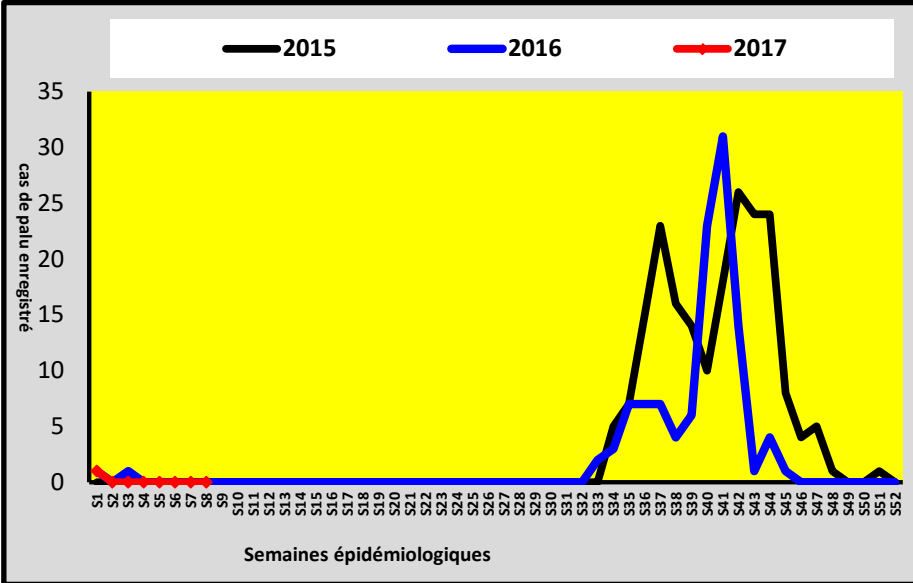




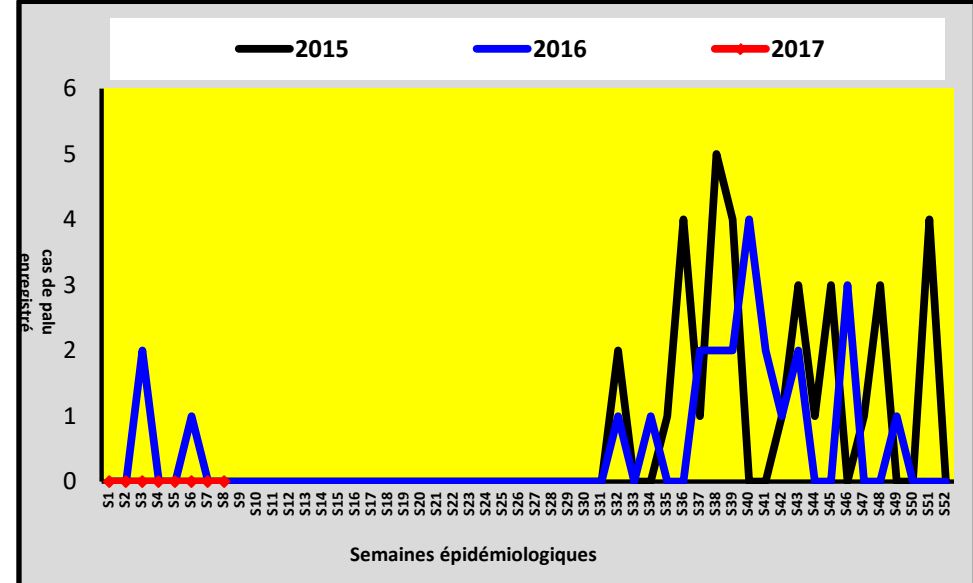
DISTRICT SANITAIRE DE LINGUERE



Poste de santé de BARKEDJI



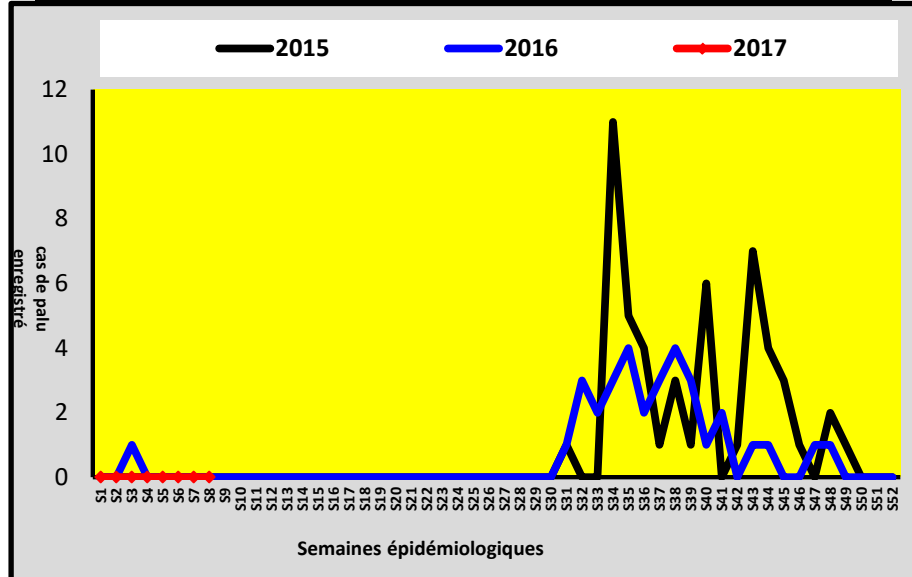
Poste de santé de WARKHOKH



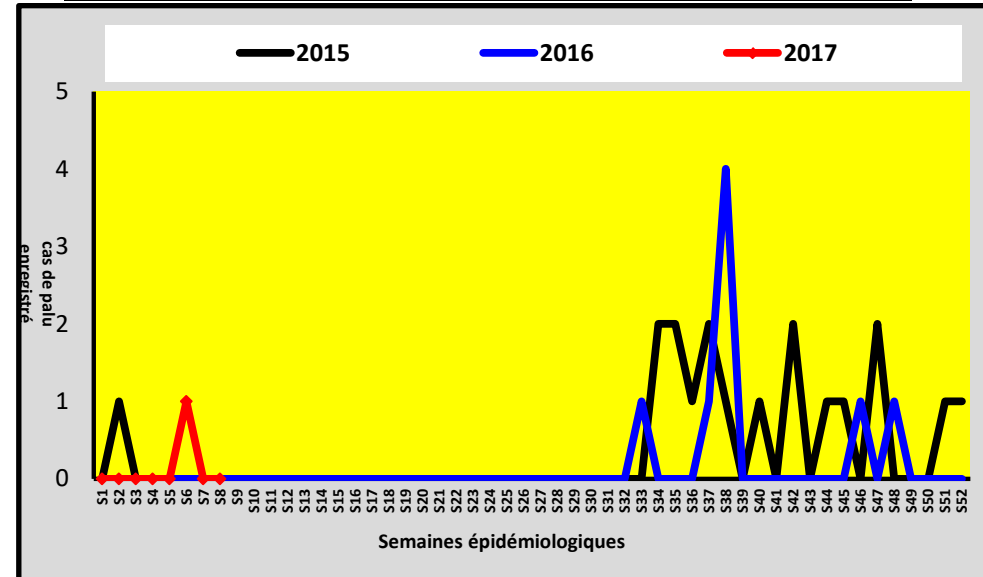
DISTRICT SANITAIRE DE MATAM



Poste de santé de NABADJI



Poste de santé de SADEL

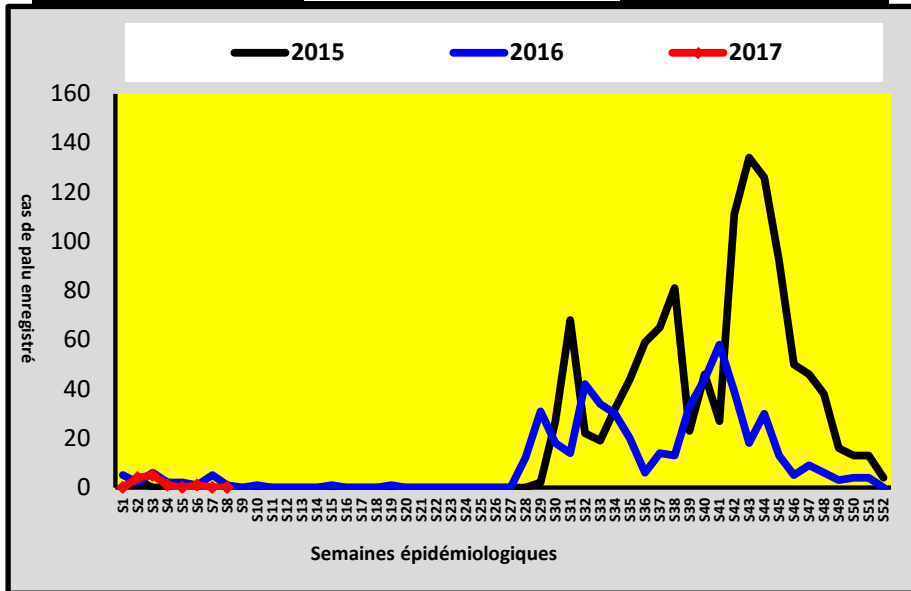




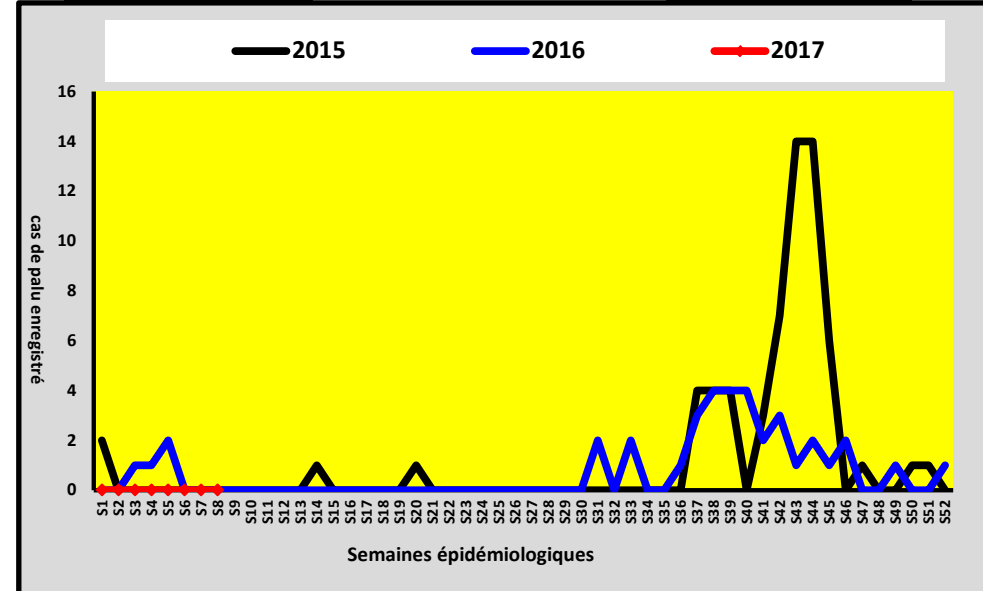
DISTRICT SANITAIRE DE BAKEL



Poste de santé de GABOU



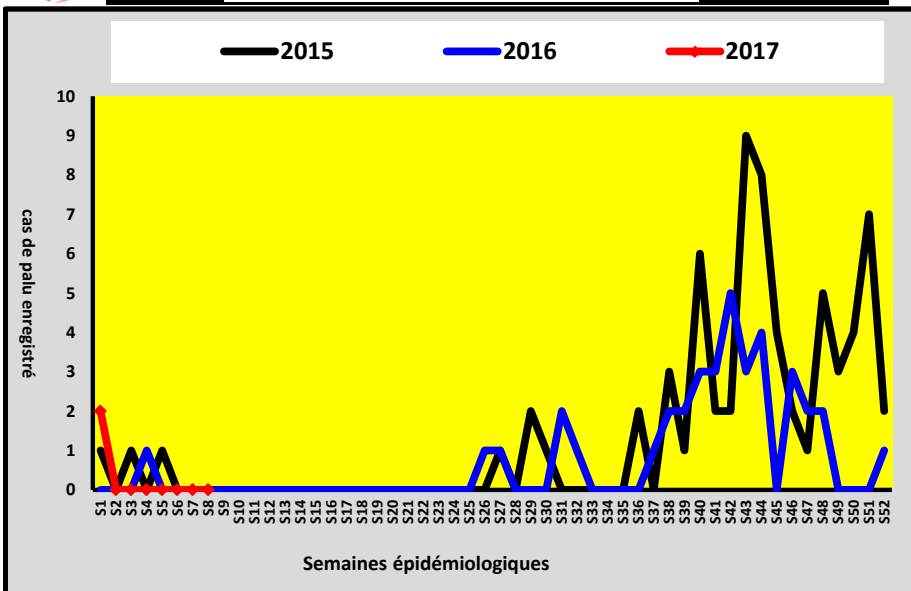
Poste de santé de MOUDERY



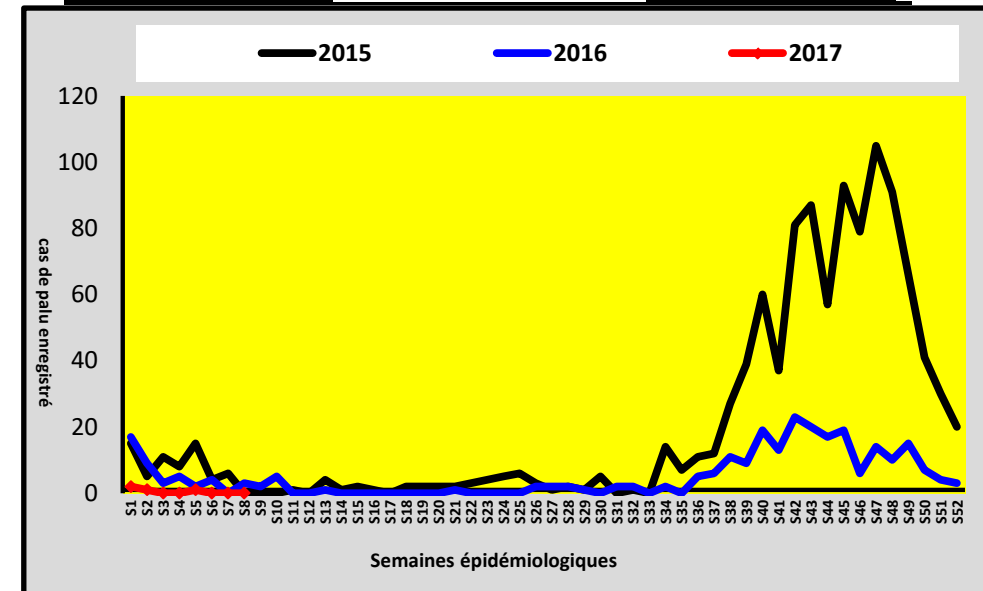
DISTRICT SANITAIRE DE PIKINE



Poste de santé de GUINAW RAIL NORD

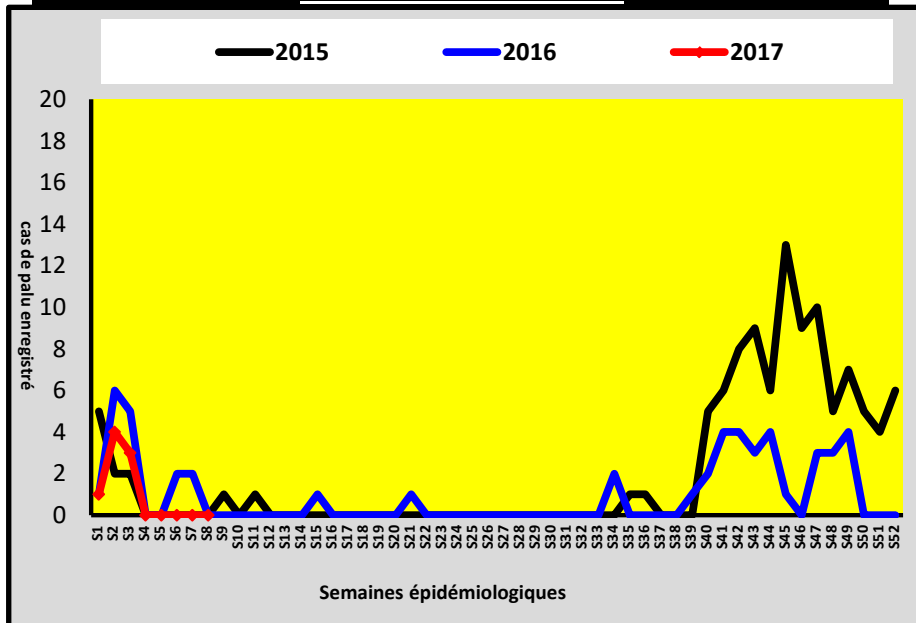


Poste de santé de DEGGO

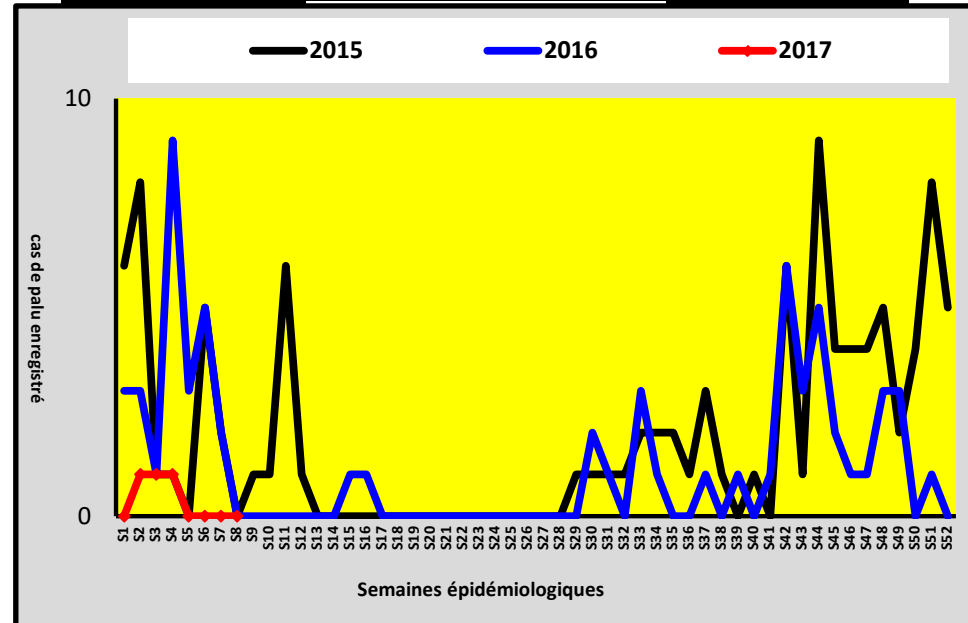


DISTRICT SANITAIRE DE NDOFFANE

Poste de santé de KOUTAL

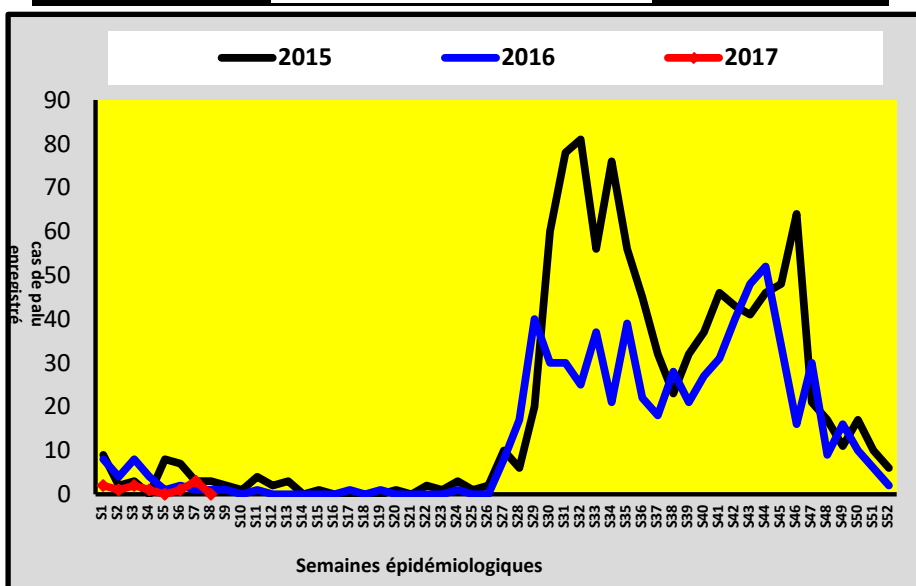


Poste de santé de KEUR SOCE

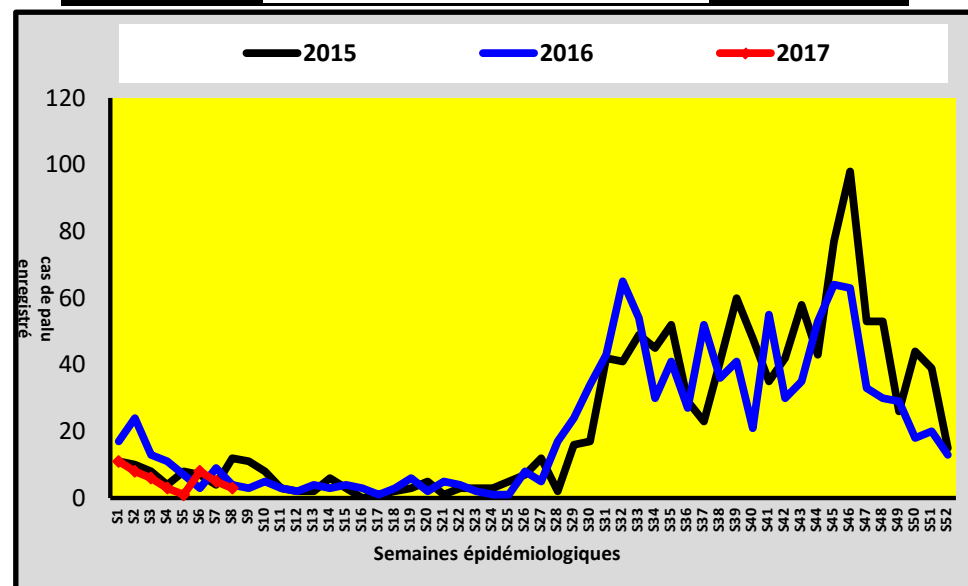


DISTRICT SANITAIRE DE KEDOUGOU

Poste de santé de BANDAFASSI



Poste de santé de TOMBORONKOTO

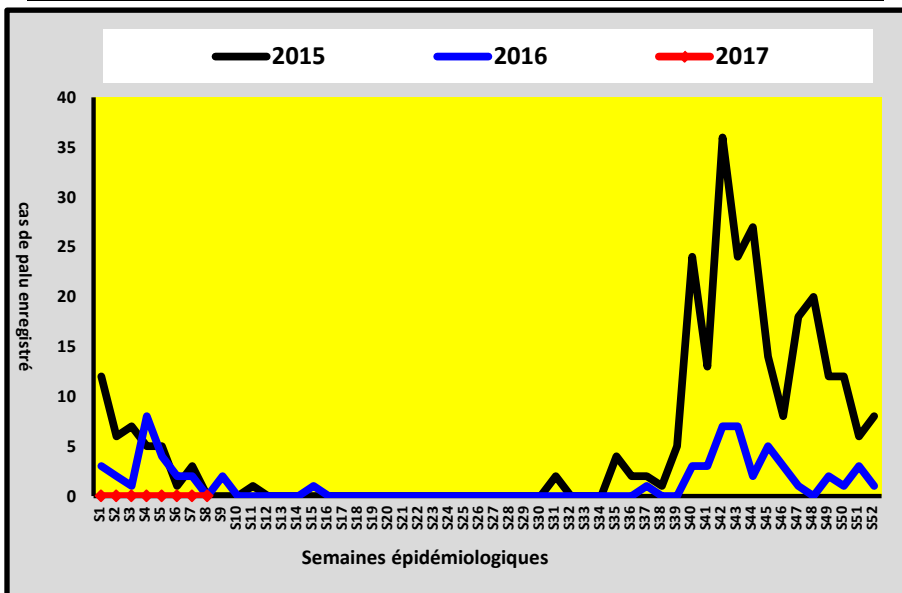




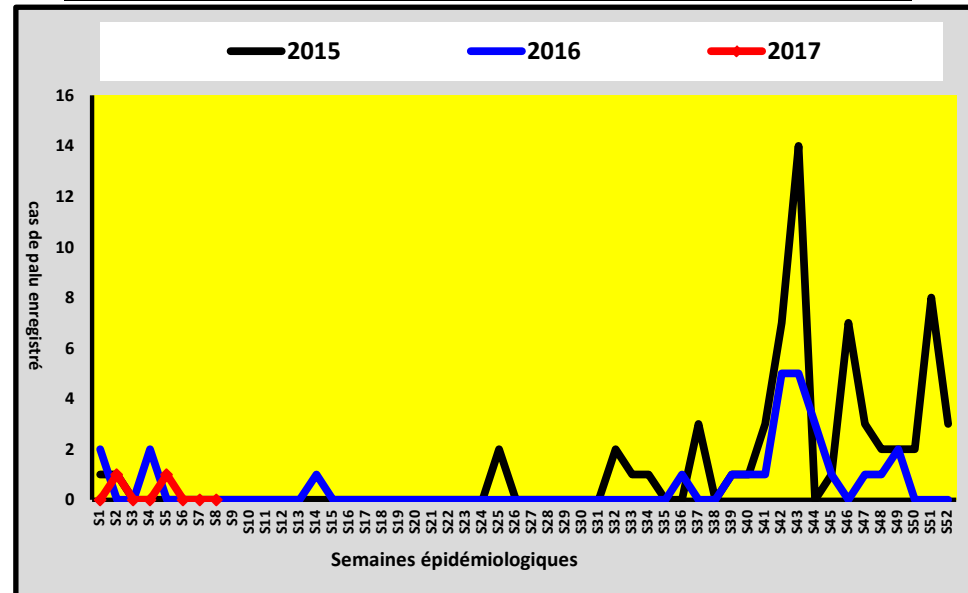
DISTRICT SANITAIRE DE GUEDEAWAYE



Poste de santé de DAROURAHMANE



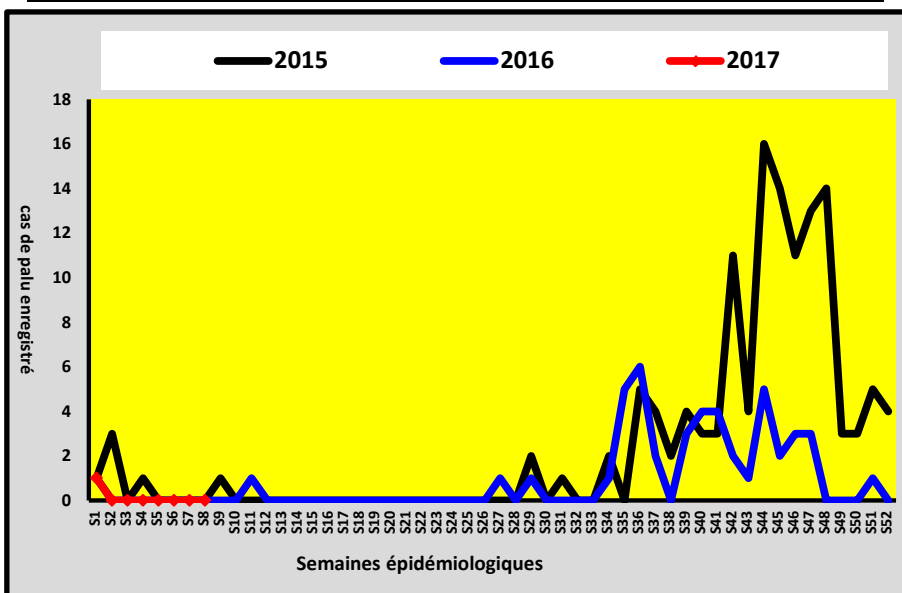
Poste de santé de HAMO 5



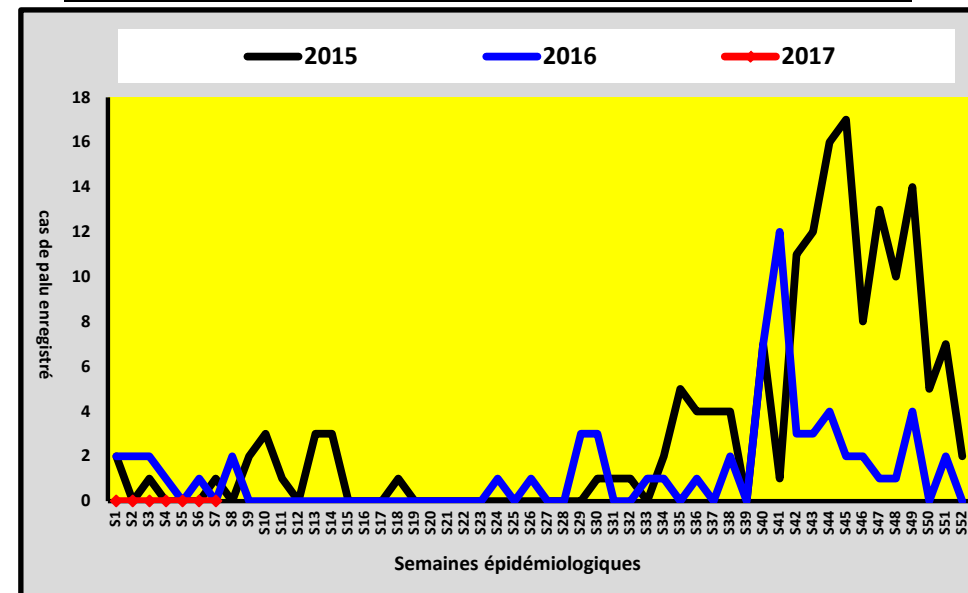
DISTRICT SANITAIRE DE MBAO



Poste de santé de THIAROYE GARE



Poste de santé de THIAROYE SUR MER

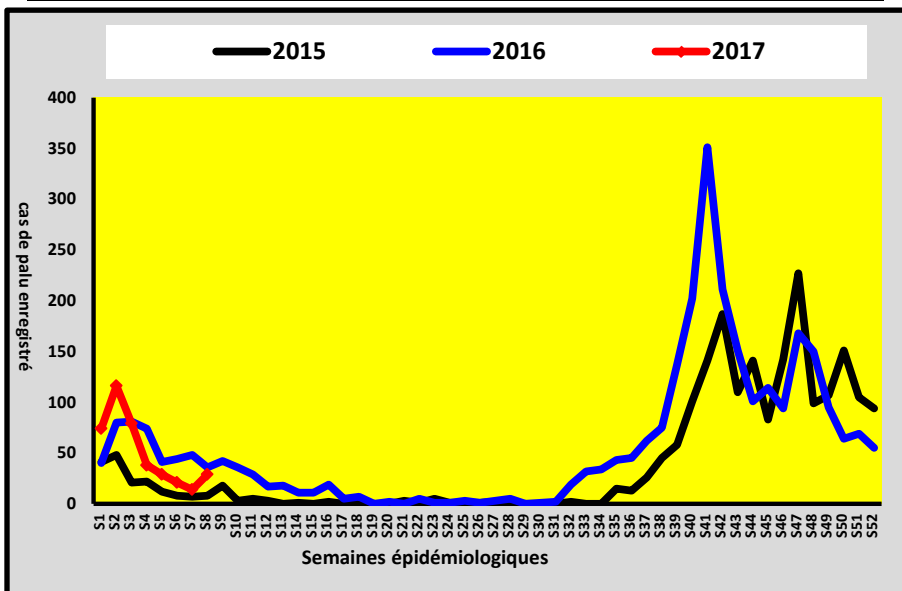




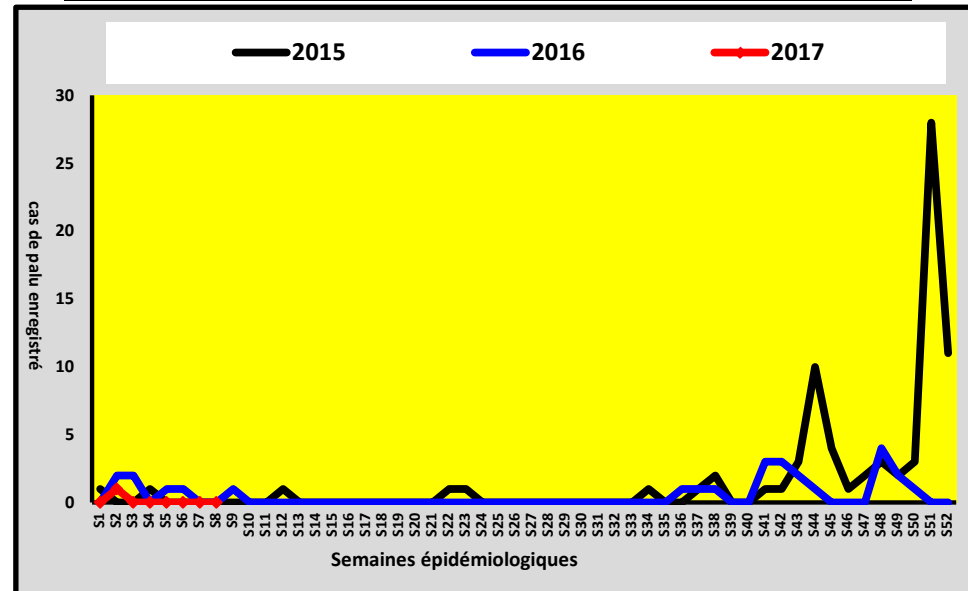
DISTRICT SANITAIRE DE DIOURBEL



Poste de santé de KEUR S. MBAYE SARR



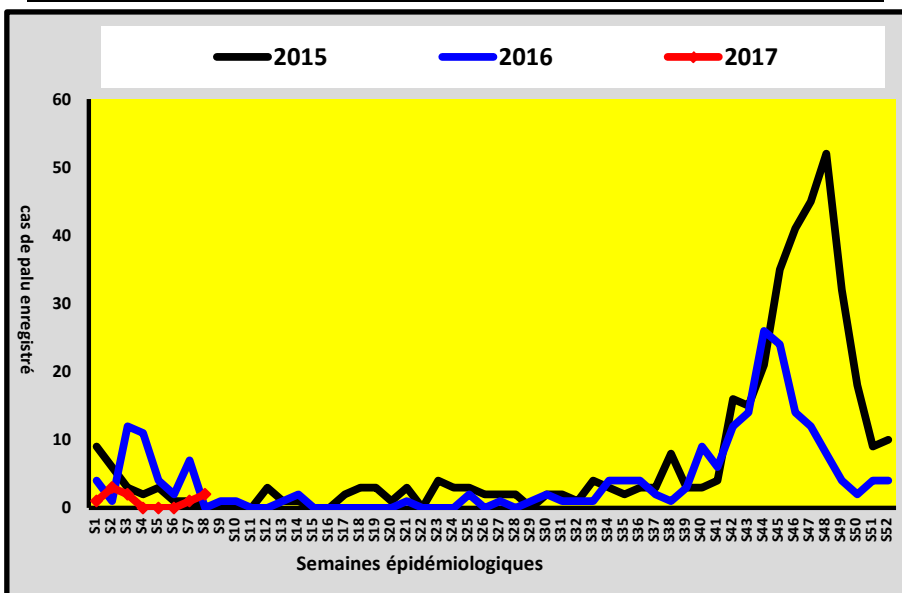
Poste de santé de GADE ESCALE



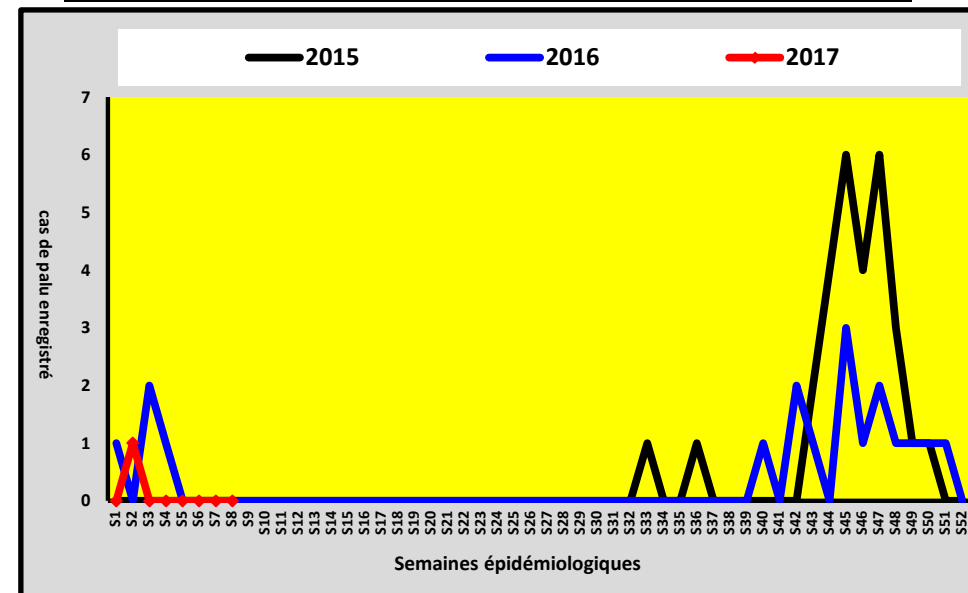
DISTRICT SANITAIRE DE DIOULOULOU



Poste de santé de KAFOUNTINE



Poste de santé de DAROU KHAIRI





Surveillance sentinelle dans les zones **CPS** : Chimio-prévention du Paludisme Saisonnier

Mise en œuvre dans 4 régions du Sénégal : Tamba, Kédougou, Kolda et Sédhiou.

Cibles : Enfants agés de 3 mois à 120 mois

4 Passages Réalisés en 2016 : juillet, Fin Août, Octobre et Novembre



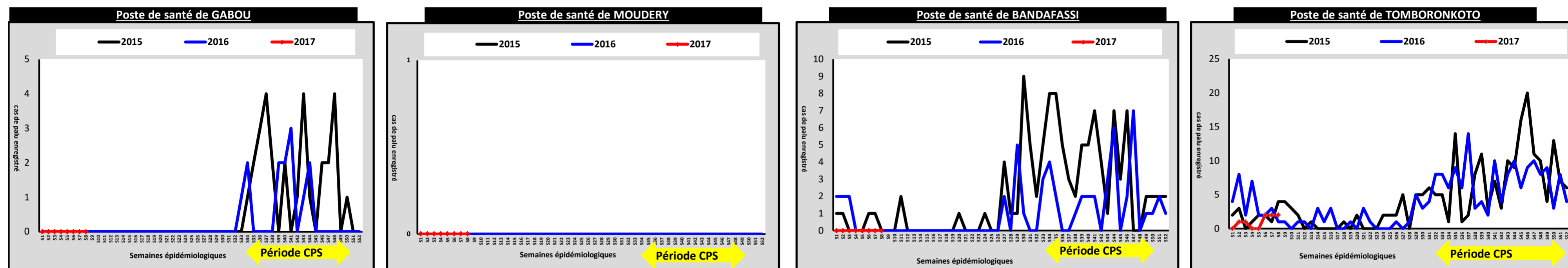
4 Passages prévus en 2017 : Fin Juillet, Août, Septembre et Octobre pour la Région de Kédougou (Sites Tomboronkoto et Bandafassi).

3 Passages prévus en 2017 : Fin Août, Septembre et Octobre pour les régions de Tamba (Sites Moudery et Gabou), Kolda et Sédhiou.

Nombre de cas de paludisme enregistrés dans les sites des zones CPS à la **Semaine 08_2017** : 20 au 26 Février 2017

Region	District	Sites	Enfants de - 5 Ans				Patients Agés de 5 ans à 10 Ans				Patients Agés de Plus de 10 Ans				TOTAL				
			Nombre Total de cas vus (toutes affections confondues)	* Nombre de cas Suspects de paludisme	Nombre de Tests (TDR) réalisés	Nombre de cas de paludisme confirmés	Nombre Total de cas vus (toutes affections confondues)	* Nombre de cas Suspects de paludisme	Nombre de Tests (TDR) réalisés	Nombre de cas de paludisme confirmés	Nombre Total de cas vus (toutes affections confondues)	* Nombre de cas Suspects de paludisme	Nombre de Tests (TDR) réalisés	Nombre de cas de paludisme confirmés	Nombre Total de cas vus (toutes affections confondues)	* Nombre de cas Suspects de paludisme (A)	Nombre de Tests (TDR) réalisés (B)	Nombre de cas de paludisme confirmés (P)	Pourcentage Cas chez les 0 - 10 Ans / Total Cas
TAMBA	BAKEL	GABOU	38	0	0	0	21	0	0	0	213	6	6	0	272	6	6	0	ND
		MOUDERY	22	6	6	0	18	2	2	0	105	2	2	0	145	10	10	0	ND
KEDOUGOU	KEDOUGOU	BANDAFASSI	13	4	4	0	3	1	1	0	39	3	3	0	55	8	8	0	ND
		TOMBORONKOTO	42	12	12	2	16	5	5	1	63	9	9	0	121	26	26	3	100%

Evolution comparée des CAS de Paludisme chez les moins de 5 ans enregistrés par SITE à la **semaine 08** de 2015 à 2017



Evolution comparée des CAS de Paludisme chez les 5 à 10 ans enregistrés par SITE à la **semaine 08** de 2015 à 2017

