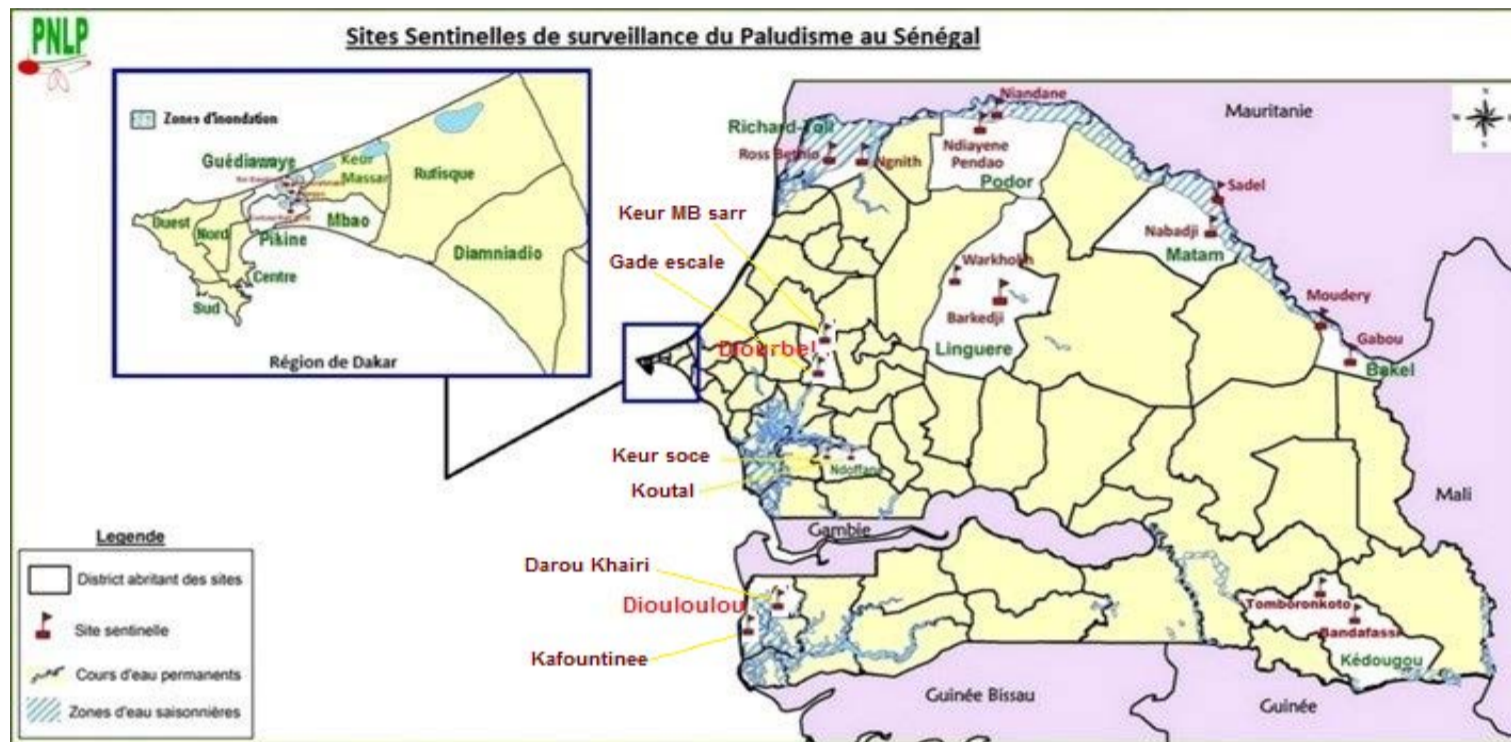


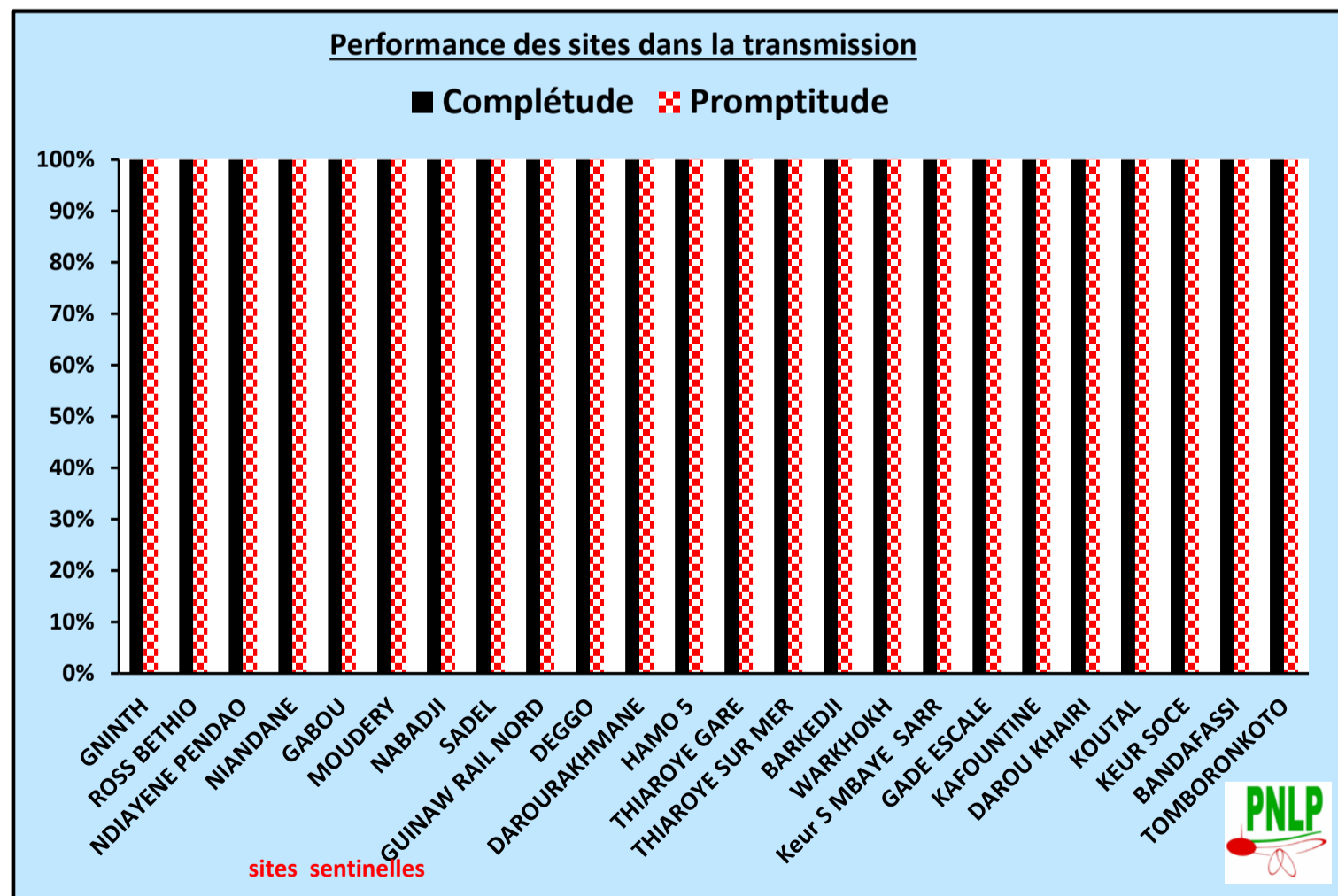


BULLETIN DE SURVEILLANCE SENTINELLE DU PALUDISME

N° B.S.E.P_07/2017 _____Semaine épidémiologique du 13 au 19 Février 2017



Point sur le reporting hebdomadaire des sites



REGIONS	DISTRICTS	SITES	Patients Agés de - 5 Ans				Patients Agés de 5 ans et +				Femmes Enceintes MALADES				TOTAL					
			Nombre Total de cas vus (toutes affections confondues)	* Nombre de cas Suspects de paludisme	Nombre de Tests (TDR) réalisés	Nombre de cas de paludisme confirmés	Nombre Total de cas vus (toutes affections confondues)	* Nombre de cas Suspects de paludisme	Nombre de Tests (TDR) réalisés	Nombre de cas de paludisme confirmés	Nombre Total de cas vus (toutes affections confondues)	* Nombre de cas Suspects de paludisme	Nombre de Tests (TDR) réalisés	Nombre de cas de paludisme confirmés	Nombre Total de cas vus (toutes affections confondues)	* Nombre de cas Suspects de paludisme (A)	Nombre de Tests (TDR) réalisés (B)	Nombre de cas de paludisme confirmés (P)	Taux de Réalisation des TDR (B) / (A)	
ST-LOUIS	RICHARD TOLL	GNINTH	42	2	2	0	51	3	3	0	6	0	0	0	99	5	5	0	100%	
		ROSS BETHIO	32	8	8	0	106	4	4	0	18	0	0	0	156	12	12	0	100%	
	PODOR	NDIAYENE PENDAO	15	8	8	0	51	1	1	0	5	1	1	0	71	10	10	0	100%	
		NIANDANE	42	2	2	0	61	5	5	0	2	0	0	0	105	7	7	0	100%	
MATAM	MATAM	NABADJI	32	0	0	0	85	1	1	0	3	1	1	0	120	2	2	0	100%	
		SADEL	14	0	0	0	55	0	0	0	2	0	0	0	71	0	0	0	NA	
LOUGA	LINGUERE	BARKEDJI	23	1	1	0	101	1	1	0	14	0	0	0	138	2	2	0	100%	
		WARKHOKH	13	1	1	0	23	2	2	0	5	1	1	0	41	4	4	0	100%	
KAOLACK	NDOFFANE	KOUTAL	46	3	3	0	82	8	8	0	5	0	0	0	133	11	11	0	100%	
		KEUR SOCE	39	3	3	0	56	5	5	0	16	0	0	0	111	8	8	0	100%	
DIOURBEL	DIOURBEL	KEUR MBAYE SARR	194	34	34	0	253	84	84	14	30	0	0	0	477	118	118	14	100%	
		GADE ESCALE	19	1	1	0	36	1	1	0	6	0	0	0	61	2	2	0	100%	
DAKAR	PIKINE	GUINAW RAIL NORD	112	0	0	0	153	0	0	0	23	0	0	0	288	0	0	0	NA	
		DEGGO	166	0	0	0	210	14	14	0	14	0	0	0	390	14	14	0	100%	
	GUEDIAWAYE	DAROURAKHMANE	88	2	2	0	153	2	2	0	2	0	0	0	243	4	4	0	100%	
		HAMO 5	129	3	3	0	145	1	1	0	10	0	0	0	284	4	4	0	100%	
	MBAO	THIAROYE GARE	0	0	0	0	0	0	0	0	0	0	0	0	0	0	0	0	0	NA
		THIAROYE SUR MER	0	0	0	0	0	0	0	0	0	0	0	0	0	0	0	0	0	NA
TAMBA	BAKEL	GABOU	46	1	1	0	272	7	7	0	8	0	0	0	326	8	8	0	100%	
		MOUDERY	20	4	4	0	108	7	7	0	12	0	0	0	140	11	11	0	100%	
KEDOUGOU	KEDOUGOU	BANDAFASSI	0	0	0	0	12	6	6	2	17	2	2	1	29	8	8	3	100%	
		TOMBORONKOTO	35	11	11	2	52	12	12	3	4	1	1	0	91	24	24	5	100%	
ZIGUINCHOR	DIOULOULOU	KAFOUNTINE	78	29	29	0	102	9	9	1	9	2	2	0	189	40	40	1	100%	
		DAROU KHAIRI	17	1	1	0	24	0	0	0	1	0	0	0	42	1	1	0	100%	

Districts	Sites	Disponibilité des intrants	
		Nombre de jours de rupture de TDR dans la semaine	Nombre de jours de rupture d' ACT dans la semaine
RICHARD TOLL	GNINTH	0	0
	ROSS BETHIO	0	0
PODOR	NDIAYENE PENDAO	0	0
	NIANDANE	0	0
BAKEL	GABOU	0	0
	MOUDERY	0	0
DIOURBEL	Keur S BM SARR	0	0
	GADE ESCALE	0	0

NT = Non Transmises
 ND = Non disponible
 NA = Non Appliquée

Districts	Sites	Disponibilité des intrants	
		Nombre de jours de rupture de TDR dans la semaine	Nombre de jours de rupture d' ACT dans la semaine
MATAM	NABADJI	0	0
	SADEL	0	0
PIKINE	GUINAW RAIL NORD	0	0
	DEGGO	0	0
GUEDIAWAYE	DAROURAKHMANE	0	0
	HAMO	0	0
DIOULOULOU	KAFOUNTINE	0	0
	DAROU KHAIRI	0	0

Districts	Sites	Disponibilité des intrants	
		Nombre de jours de rupture de TDR dans la semaine	Nombre de jours de rupture d' ACT dans la semaine
MBAO	THIAROYE GARE	0	0
	THIAROYE SUR MER	0	0
LINGUERE	BARKEDJI	0	0
	WARKHOKH	0	0
NDOFFANE	KOUTAL	0	0
	KEUR SOCE	0	0
KEDOUGOU	BANDAFASSI	0	0
	TOMBORONKOTO	0	0

00 Cas enregistré dans les sites du Nord à la Semaine 07

Rappel sur les Investigations dans la zone de préélimination de Richard Toll, Podor et Matam :

FDA : Focal Drugs Administration : Dans la concession du Cas Index Toutes les personnes sont traitées.

FTAT : Focal Test And Treat : Dans la concession du Cas Index Toutes les personnes sont testées et les positives sont traitées.

FSTAT : Focal Screening Test And Treat : Les 5 concessions voisines de la concession du Cas Index sont visitées et les personnes à risques (Présentant une fièvre, Ayant voyagées dans les 15 jours ou n'ayant pas dormi sous MII la nuit précédente) sont testées et les positives sont traitées.

Cumul Cas de paludisme par CATEGORIE enregistrés par site à la Semaine 07_2017

REGIONS	DISTRICTS	SITES	Patients Agés de - 5 Ans			Patients Agés de 5 - 10 ans			Patients Agés de 10 ans et +			Femmes Enceintes MALADES			Rapport par Catégorie					ZONES
			Nombre Total de cas vus (toutes affections confondues)	* Nombre de cas Suspects de paludisme	Nombre de cas de paludisme confirmés	Nombre Total de cas vus (toutes affections confondues)	* Nombre de cas Suspects de paludisme	Nombre de cas de paludisme confirmés	Nombre Total de cas vus (toutes affections confondues)	* Nombre de cas Suspect. de paludismes	Nombre de cas de paludisme confirmés	Nombre Total de cas vus (toutes affections confondues)	* Nombre de cas Suspects de paludisme	Nombre de cas de paludisme confirmés	Total Cas	% des Moins de 5 ans	% des 5 - 10 ans	% des Plus de 10 ans	% des Femmes Enceinte	
ST-LOUIS	RICHARD TOLL	GNINTH	295	24	0	55	6	0	292	24	0	25	0	0	0	NA	NA	NA	NA	NORD
		ROSS BETHIO	251	48	0	53	10	0	604	33	2	78	3	0	2	0%	0%	100%	0%	
	PODOR	NDIAYENE PENDAO	91	42	0	37	1	0	342	29	4	36	3	0	4	0%	0%	100%	0%	
		NIANDANE	258	31	0	59	12	0	389	37	0	22	0	0	0	NA	NA	NA	NA	
MATAM	MATAM	NABADJI	235	18	0	27	3	0	398	23	0	20	1	0	0	NA	NA	NA	NA	NORD
		SADEL	106	5	0	23	0	0	352	6	1	13	3	0	1	0%	0%	100%	0%	
LOUGA	LINGUERE	BARKEDJI	165	6	0	61	3	0	630	16	1	77	1	0	1	0%	0%	100%	0%	NORD
		WARKHOKH	77	8	0	28	7	0	225	24	0	29	1	0	0	NA	NA	NA	NA	
KAOLACK	NDOFFANE	KOUTAL	224	19	0	80	16	3	600	55	5	37	0	0	8	0%	38%	63%	0%	CENTRE
		KEUR SOCE	186	11	0	38	8	0	313	26	3	76	0	0	3	0%	0%	100%	0%	
DIOURBEL	DIOURBEL	KEUR MBAYE SARR	1357	257	16	368	193	66	1950	831	288	213	18	1	371	4%	18%	78%	0%	CENTRE
		GADE ESCALE	126	5	0	23	6	0	221	15	1	35	3	0	1	0%	0%	100%	0%	
DAKAR	PIKINE	GUINAW RAIL NORD	685	11	0	156	9	1	801	14	1	133	0	0	2	0%	50%	50%	0%	OUEST
		DEGGO	1198	20	0	285	38	3	1604	93	1	85	0	0	4	0%	75%	25%	0%	
	GUEDEAWAYE	DAROURAKHMANE	597	16	0	120	6	0	838	16	0	15	2	0	0	NA	NA	NA	NA	
		HAMO 5	857	41	0	213	19	0	899	25	2	68	0	0	2	0%	0%	100%	0%	
	MBAO	THIAROYE GARE	515	21	0	97	4	0	512	11	1	57	5	0	1	0%	0%	100%	0%	
THIAROYE SUR MER		590	79	0	135	24	0	602	58	0	149	4	0	0	NA	NA	NA	NA		
TAMBA	BAKEL	GABOU	264	5	0	177	9	2	1529	53	9	54	2	0	11	0%	18%	82%	0%	SUD SUD-EST
		MOUDERY	146	30	0	81	11	0	648	39	0	43	0	0	0	NA	NA	NA	NA	
KEDOUGOU	KEDOUGOU	BANDAFASSI	103	16	0	45	16	2	242	41	6	61	5	2	10	0%	20%	60%	20%	SUD SUD-EST
		TOMBORONKOTO	161	44	6	47	18	12	271	76	23	24	6	1	42	14%	29%	55%	2%	
ZIGUINCHOR	DIOULOLOU	KAFOUNTINE	532	188	1	107	33	1	976	210	5	71	12	0	7	14%	14%	71%	0%	SUD SUD-EST
		DAROU KHAIRI	122	13	0	35	6	0	124	7	1	8	1	0	1	0%	0%	100%	0%	

REGIONS	DISTRICTS	SITES	Nombre Total de cas vus (toutes affections confondues) (C)	* Nombre Total de cas Suspects de paludisme (A)	Nombre total de Tests (TDR) réalisés (B)	Nombre de cas de paludisme confirmés (P)	Total Cas Suspects / Total Consultants (A) / (C)	Taux de Réalisation des TDR (B) / (A)	Taux de Positivité (P) / (B)	CUMUL à	ZONES
ST-LOUIS	RICHARD TOLL	GNINTH	667	54	54	0	8%	100%	0%	S07	NORD
		ROSS BETHIO	986	94	94	2	10%	100%	2%	S07	
	PODOR	NDIAYENE PENDAO	506	75	75	4	15%	100%	5%	S07	
		NIANDANE	728	80	80	0	11%	100%	0%	S07	
MATAM	MATAM	NABADJI	680	45	45	0	7%	100%	0%	S07	NORD
		SADEL	494	14	14	1	3%	100%	7%	S07	
LOUGA	LINGUERE	BARKEDJI	933	26	26	1	3%	100%	4%	S07	NORD
		WARKHOKH	359	40	40	0	11%	100%	0%	S07	
KAOLACK	NDOFFANE	KOUTAL	941	90	90	8	10%	100%	9%	S07	CENTRE
		KEUR SOCE	613	45	45	3	7%	100%	7%	S07	
DIOURBEL	DIOURBEL	Keur S MBAYE SARR	3 888	1 299	1 299	371	33%	100%	29%	S07	CENTRE
		GADE ESCALE	405	29	29	1	7%	100%	3%	S07	
DAKAR	PIKINE	GUINAW RAIL NORD	1 775	34	34	2	2%	100%	6%	S07	OUEST
		DEGGO	3 172	151	151	4	5%	100%	3%	S07	
	GUEDIAWAYE	DAROURAKHMANE	1 570	40	40	0	3%	100%	0%	S07	
		HAMO 5	2 037	85	85	2	4%	100%	2%	S07	
	MBAO	THIAROYE GARE	1 181	41	38	1	3%	93%	3%	S07	
		THIAROYE SUR MER	1 476	165	165	0	11%	100%	0%	S07	
TAMBA	BAKEL	GABOU	2 024	69	69	11	3%	100%	16%	S07	SUD SUD-EST
		MOUDERY	918	80	80	0	9%	100%	0%	S07	
KEDOUGOU	KEDOUGOU	BANDAFASSI	451	78	78	10	17%	100%	13%	S07	SUD SUD-EST
		TOMBORONKOTO	503	144	144	42	29%	100%	29%	S07	
ZIGUINCHOR	DIOULOLOU	KAFOUNTINE	1686	443	443	7	26%	100%	2%	S07	SUD SUD-EST
		DAROU KHAIRI	289	27	27	1	9%	100%	4%	S07	

NA = Non Appliquée

Observations & Commentaires

7ème Semaine de surveillance on enregistre des indicateurs relativement faibles dans le nord du pays (Richard Toll, Podor, Matam et linguère) cette partie du pays avec un taux moyen de Suspects/Consultants de **8%** pour un taux moyen de positivité des Tests de **2%**. Contrairement à ce qui est observé dans le Sud -Est du pays où les cas suspects représentent près de **23%** des consultants enregistrés au niveau des sites (Tomborokoto et Bandafassi) avec un taux moyen de positivité de **21%**. Au centre du pays et à dakar le taux moyen de Suspects/Consultants est de **9%** pour un taux moyen de positivité des Tests de **6%**.

ZONES	Rapport Moyen par Catégorie : Cumul à Sem 07				
	Total Cas	% des Moins de 5 ans	% des 5 - 10 ans	% des Plus de 10 ans	% des Femmes Enceinte
Nord	8	0%	0%	100%	0%
Centre	383	1%	14%	85%	0%
Ouest	9	0%	31%	69%	0%
Sud Sud-Est	71	6%	16%	74%	4%

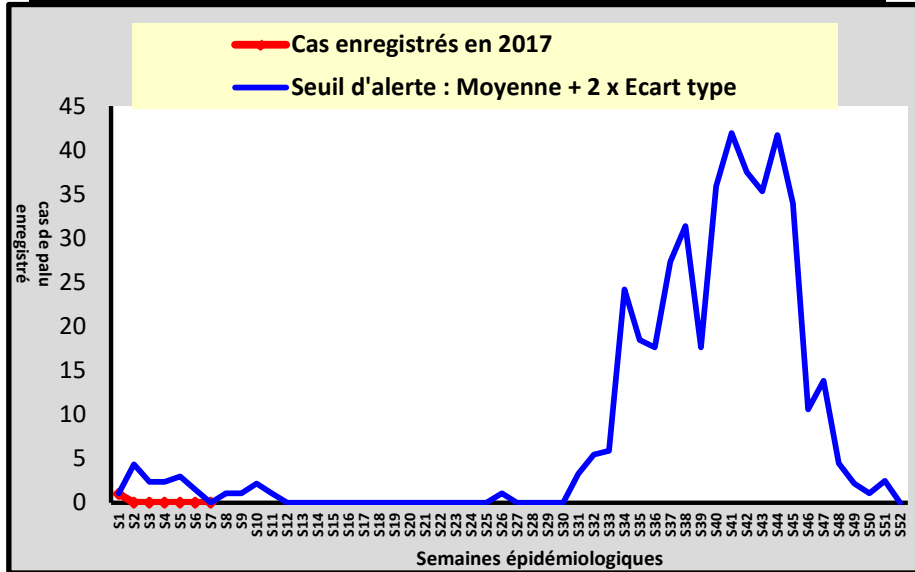


Suivi du seuil d'alerte par SITE à la semaine 07_ 2017

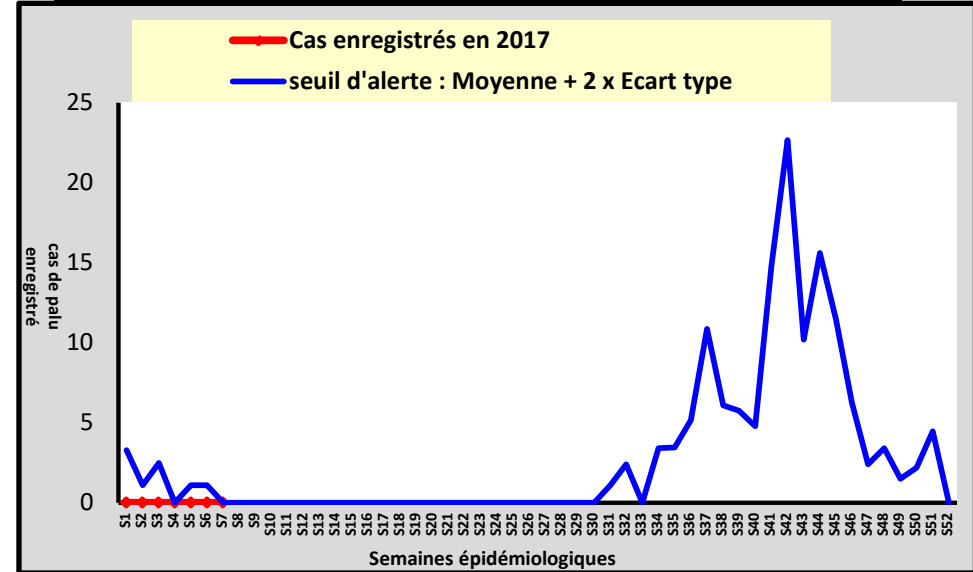
DISTRICT SANITAIRE DE LINGUERE

Seuil d'alerte calculé sur une période de 5 ans (2012 - 2016)

Poste de santé de BARKEDJI



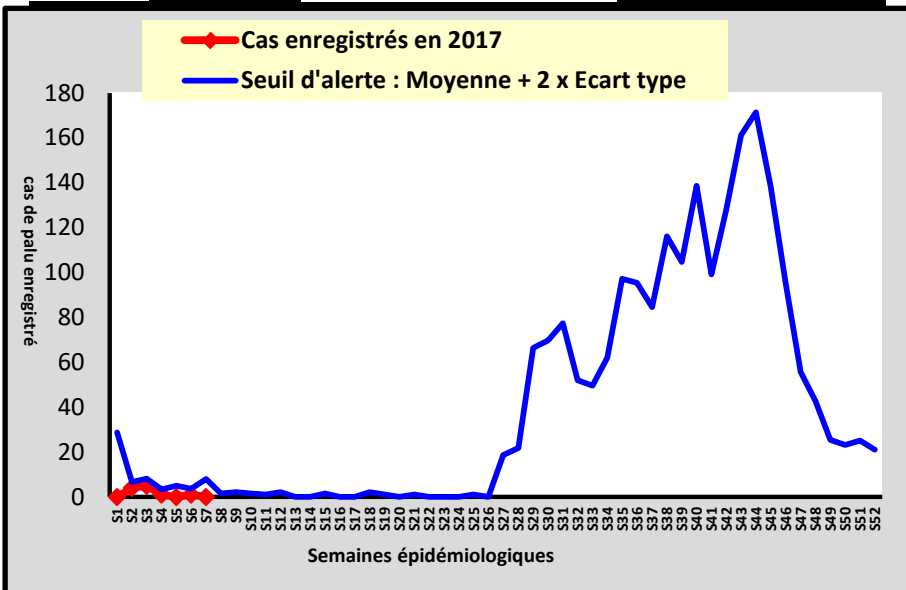
Poste de santé de WARKHOKH



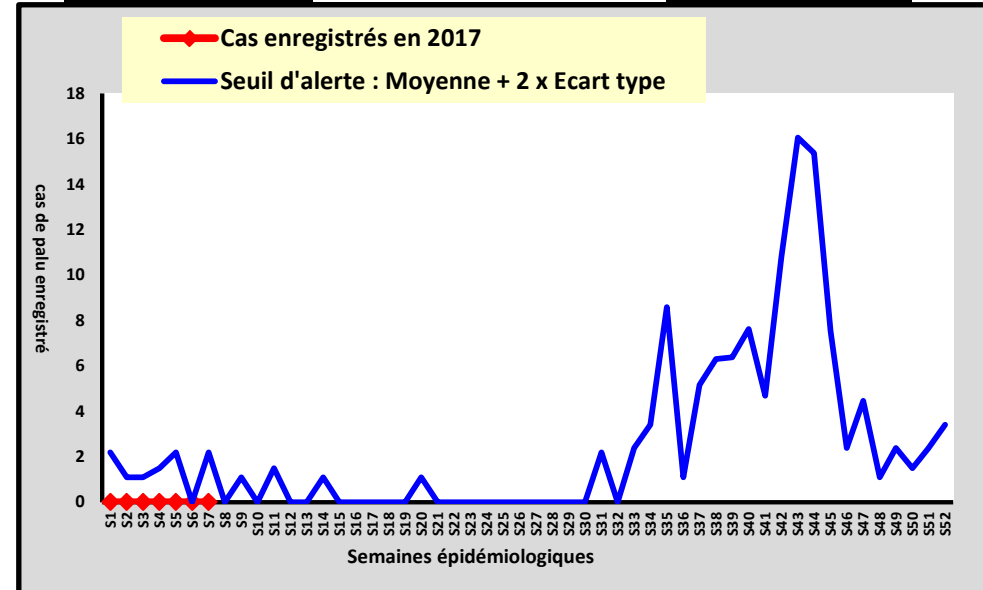
DISTRICT SANITAIRE DE BAKEL



Poste de santé de GABOU



Poste de santé de MOUDERY



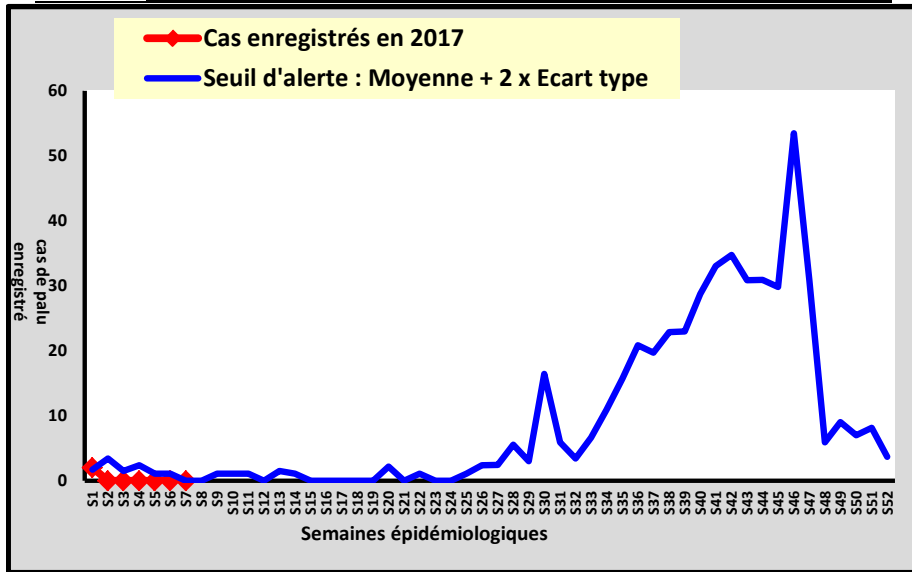


DISTRICT SANITAIRE DE PIKINE

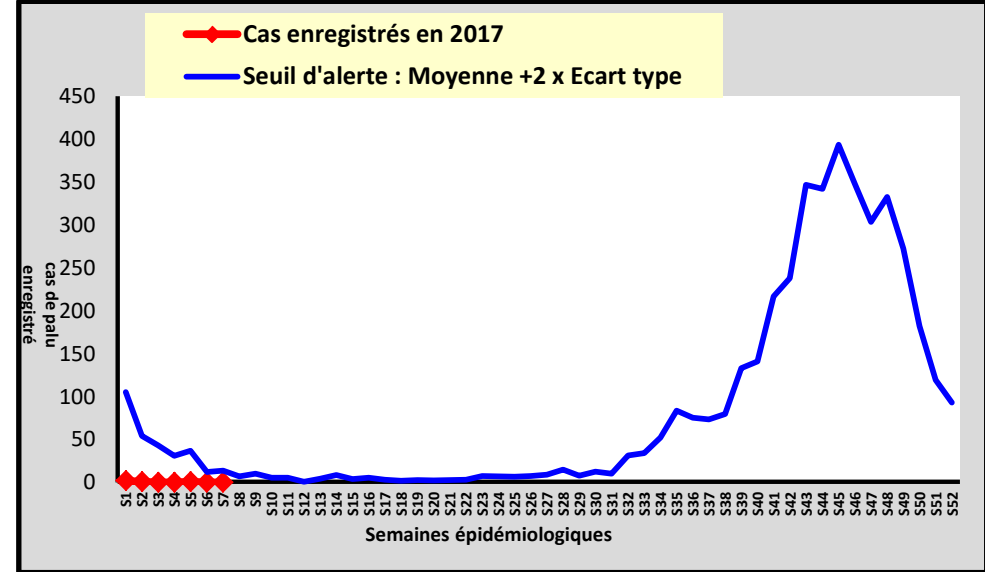
Seuil d'alerte calculé sur une période de 5 ans



Poste de santé de GUINAW RAIL NORD



Poste de santé de DEGGO

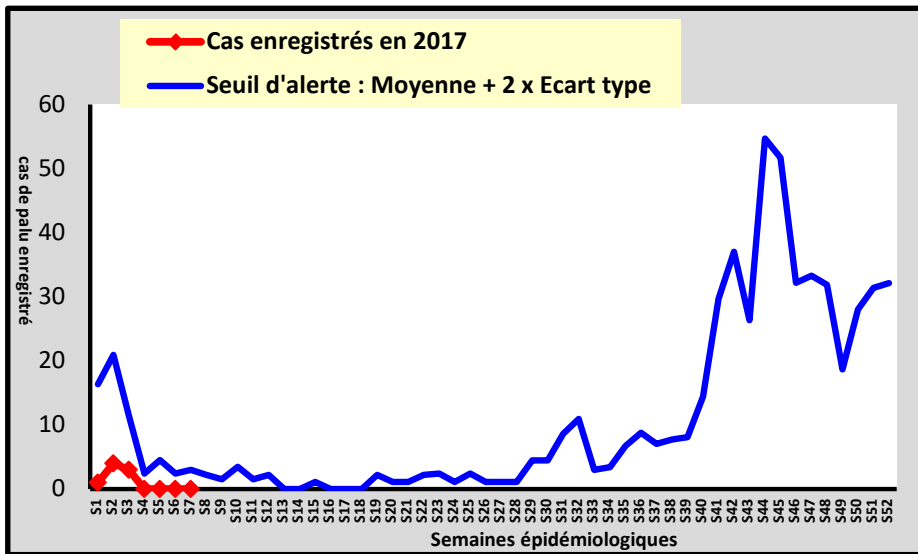


DISTRICT SANITAIRE DE NDOFFANE

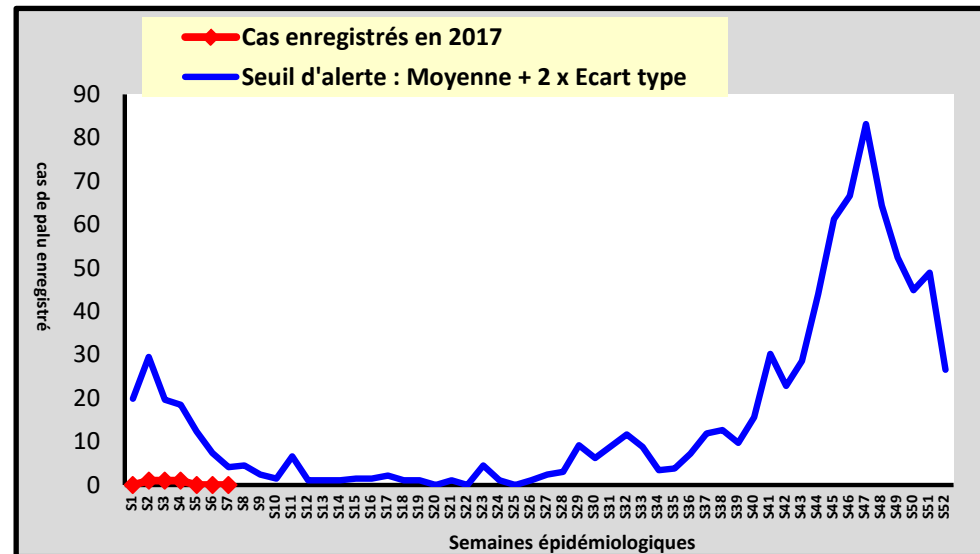
Seuil d'alerte calculé sur une période de 5 ans



Poste de santé de KOUTAL



Poste de santé de KEUR SOCE



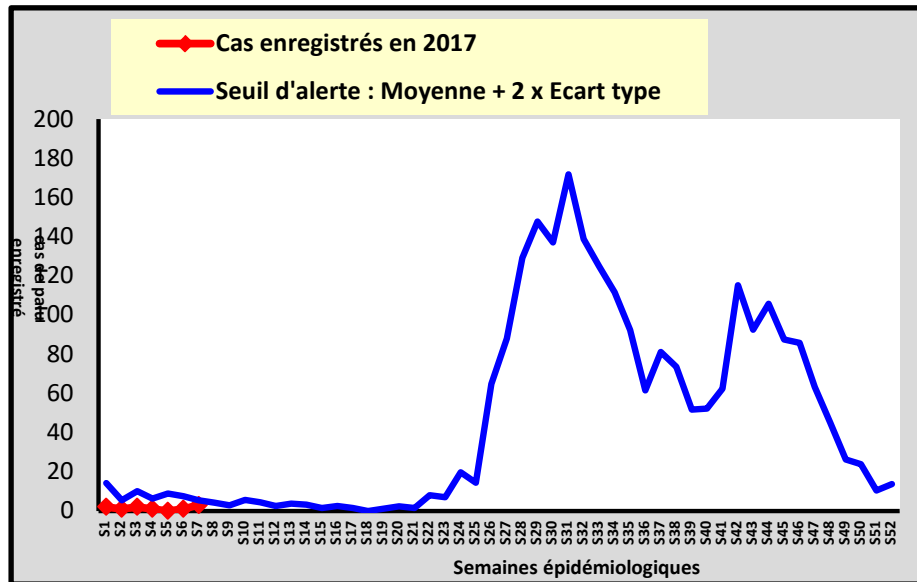


DISTRICT SANITAIRE DE KEDOUGOU

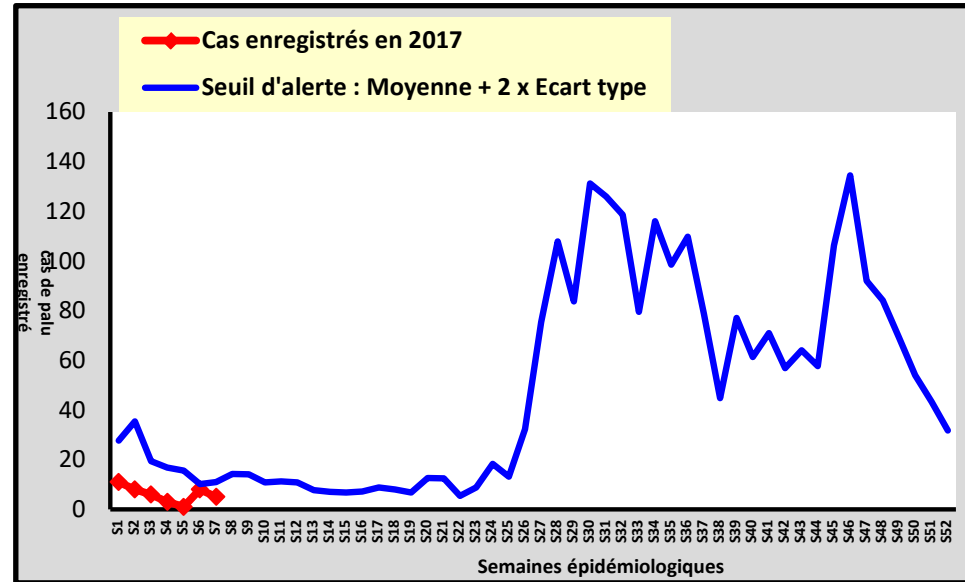
Seuil d'alerte calculé sur une période de 5 ans



Poste de santé de BANDAFASSI



Poste de santé de TOMBORONKOTO

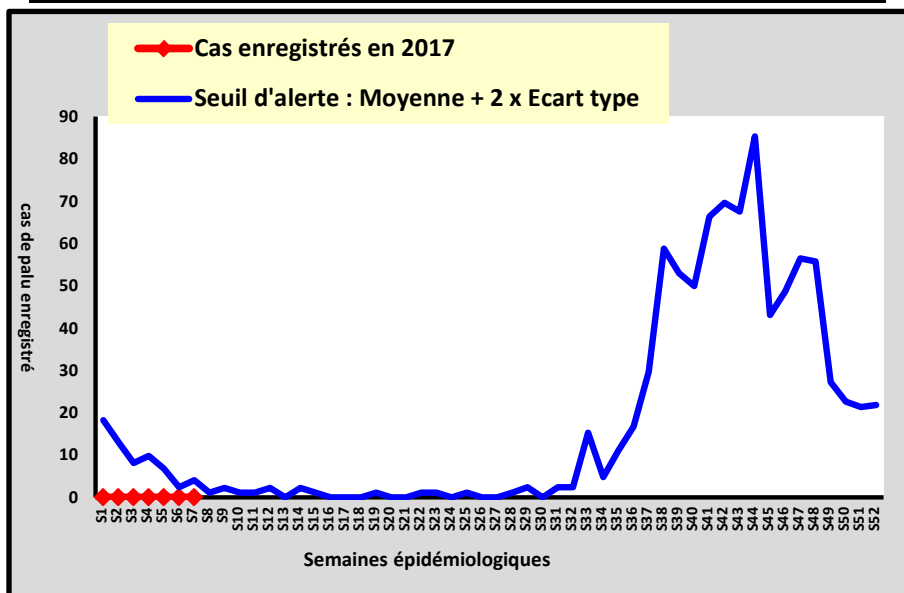


DISTRICT SANITAIRE DE GUEDEAWAYE

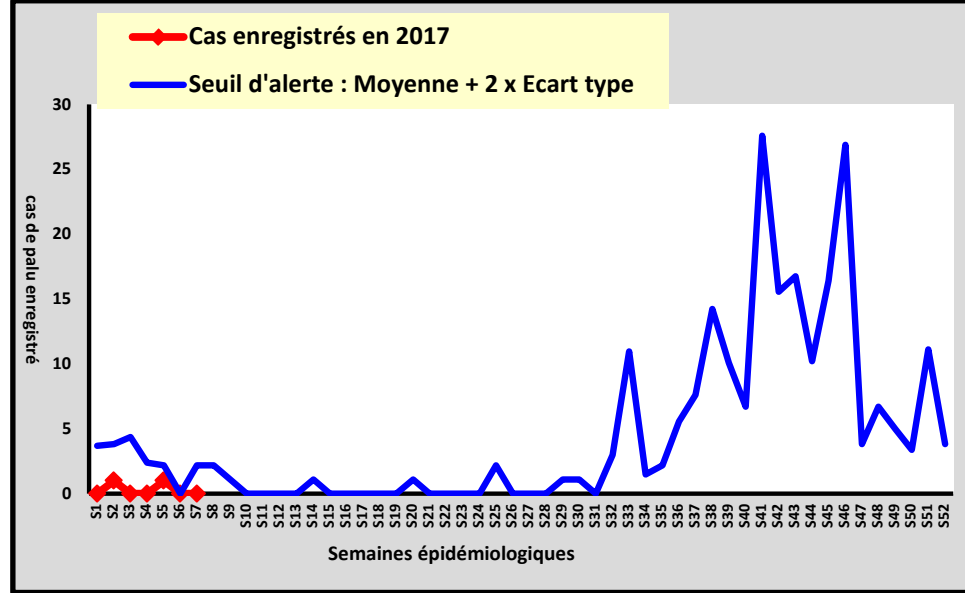
Seuil d'alerte calculé sur une période de 5 ans



Poste de santé de DAROURAHMANE



Poste de santé de HAMO 5



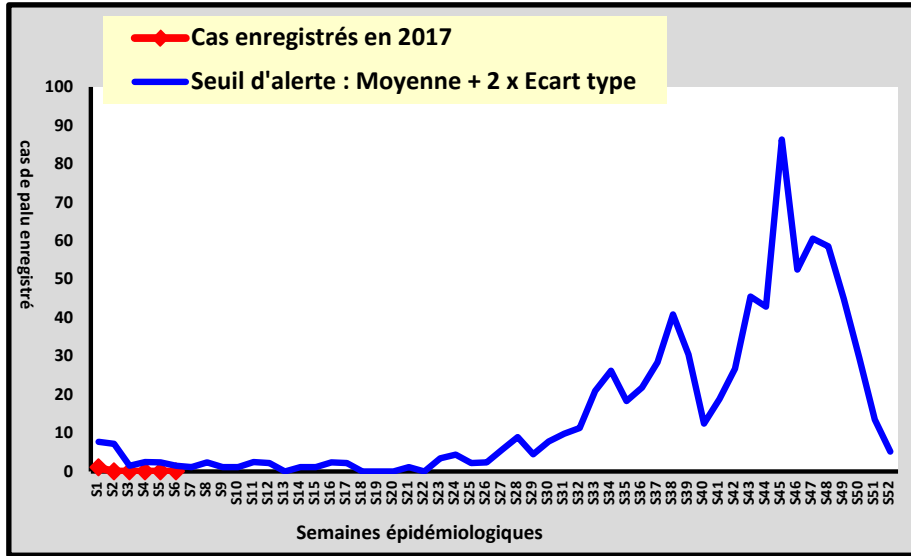


DISTRICT SANITAIRE DE MBAO

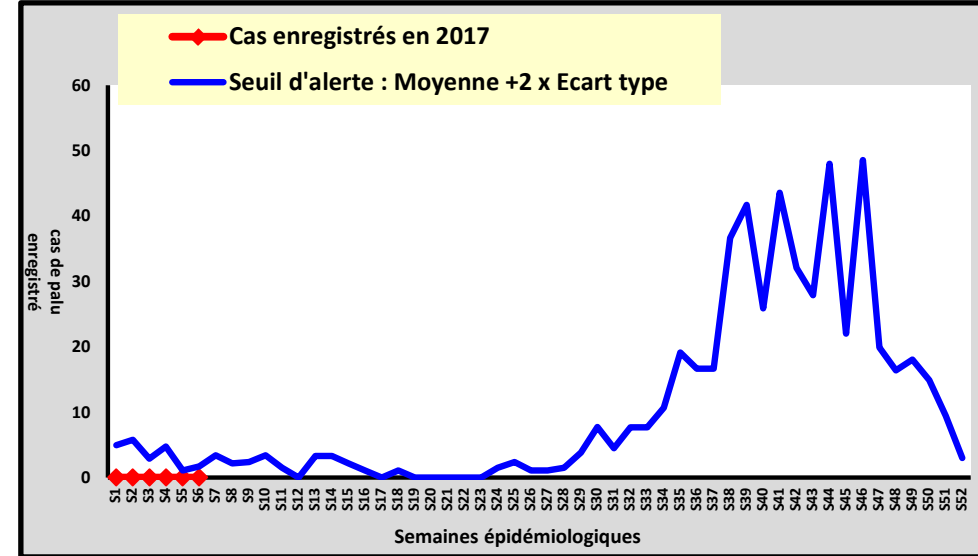
Seuil d'alerte calculé sur une période de 5 ans



Poste de santé de THIAROYE GARE



Poste de santé de THIAROYE SUR MER

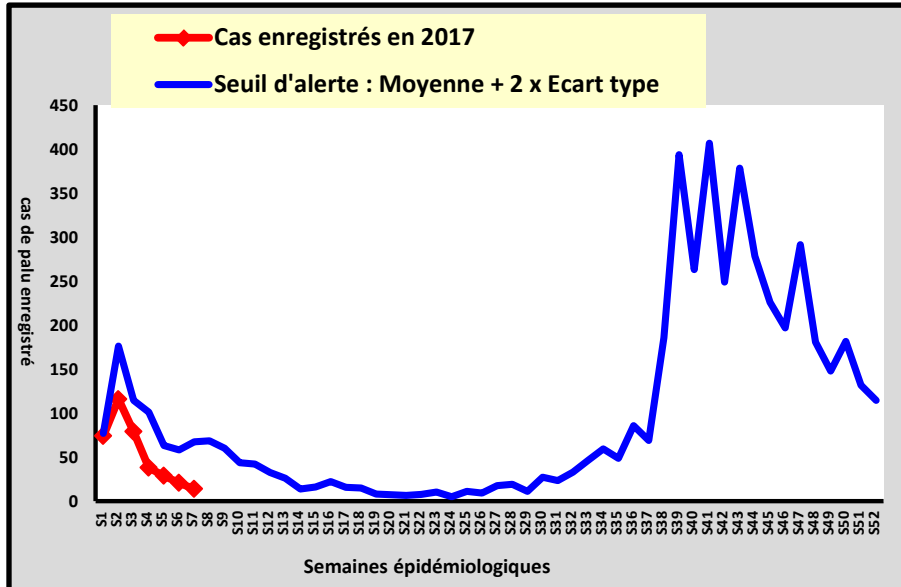


DISTRICT SANITAIRE DE DIORBEL

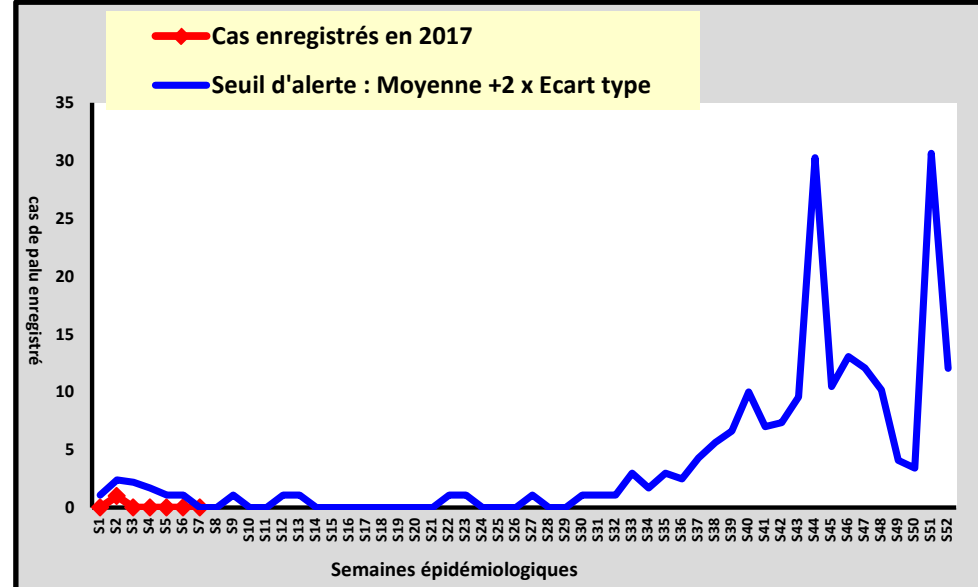
Seuil d'alerte calculé sur une période de 5 ans



Poste de santé de KEUR S. MBAYE SARR



Poste de santé de GADE ESCALE



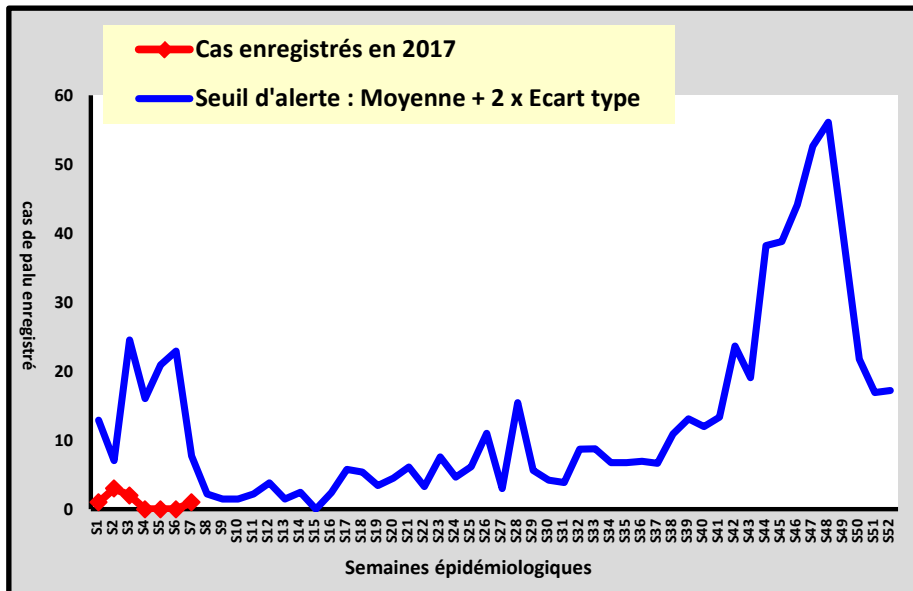


DISTRICT SANITAIRE DE DIOULOLOU

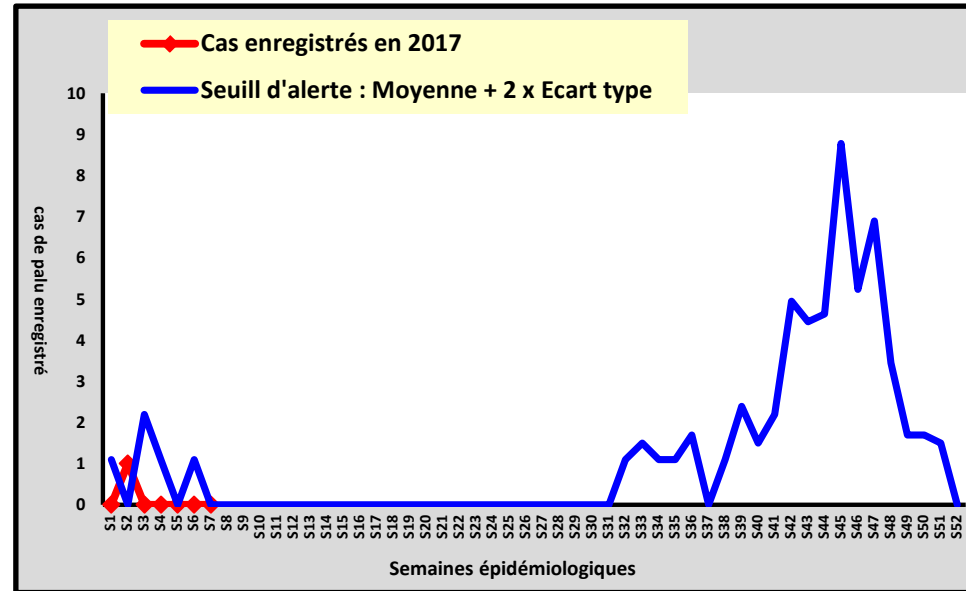


Seuil d'alerte calculé sur une période de 5 ans

Poste de santé de KAFOUNTINE

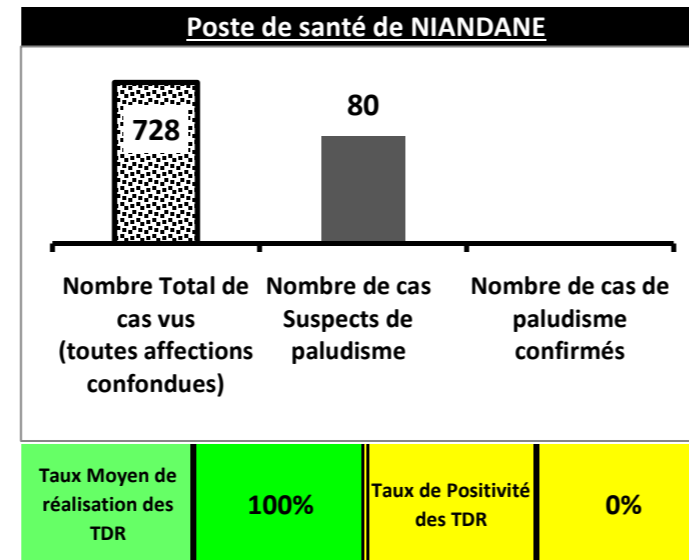
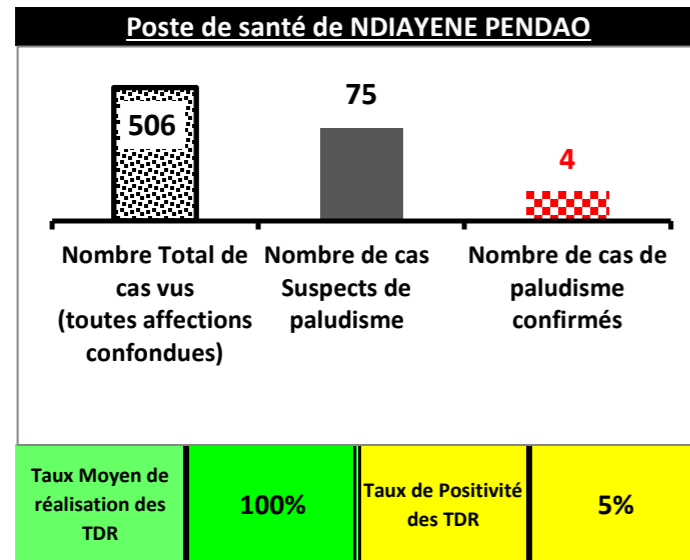


Poste de santé de DAROU KHAIRI

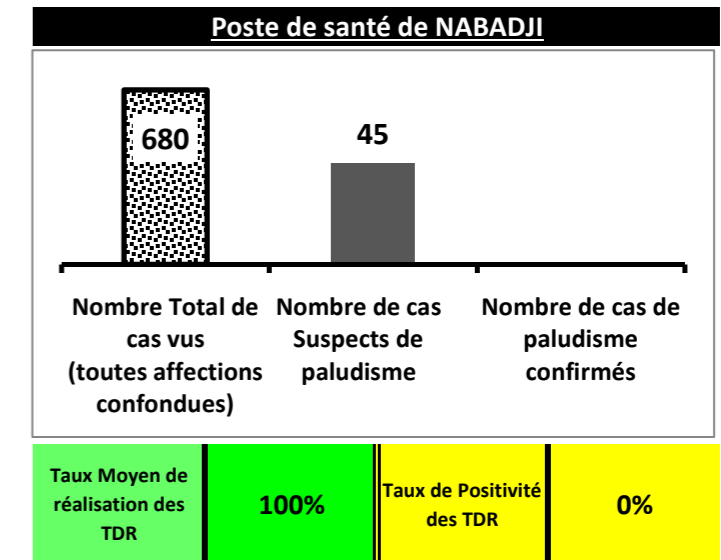
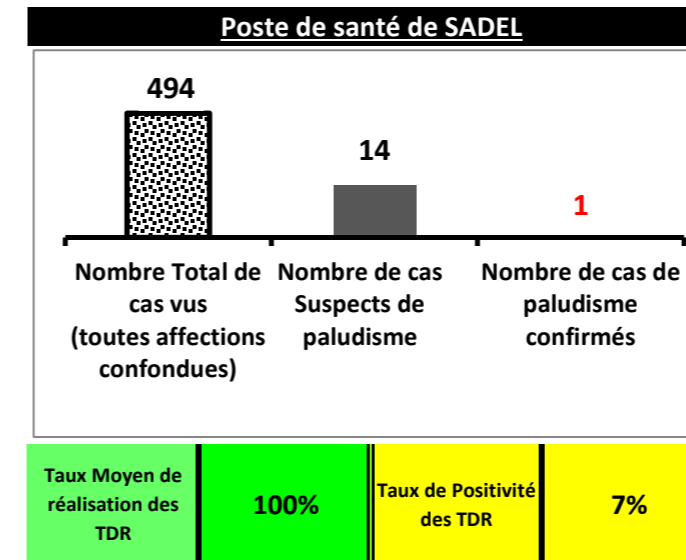




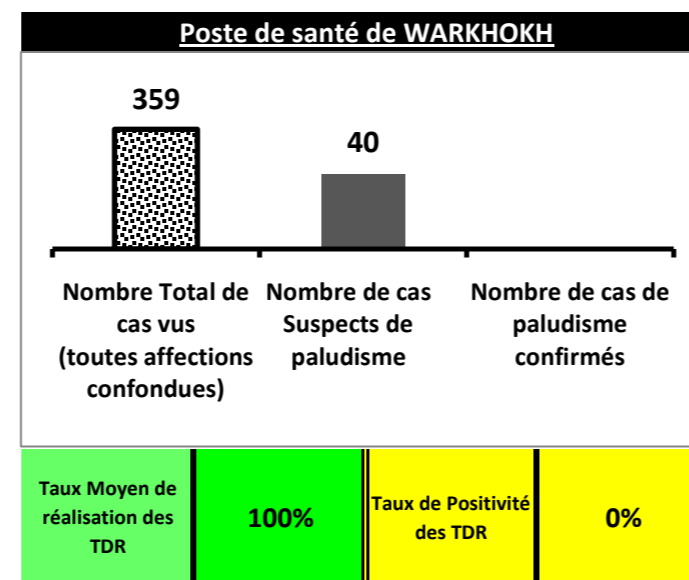
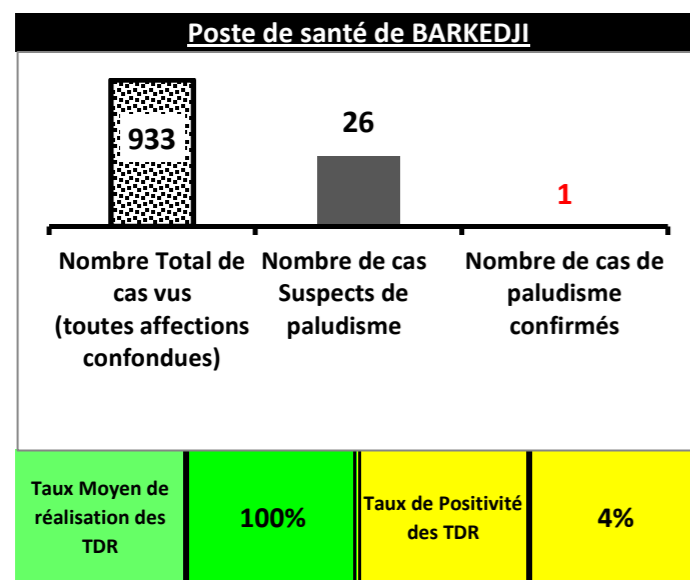
DISTRICT SANITAIRE DE PODOR



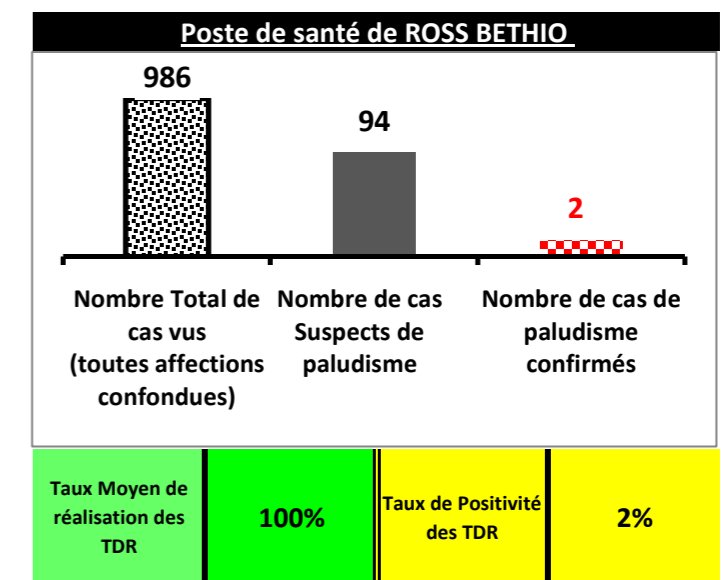
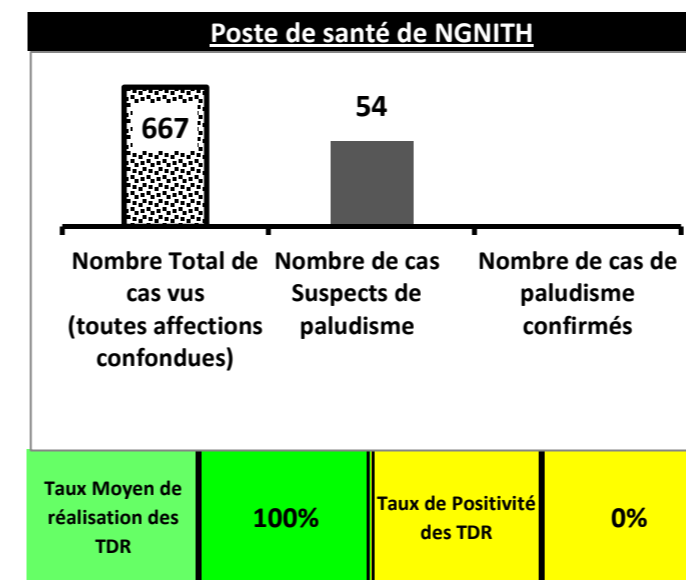
DISTRICT SANITAIRE DE MATAM



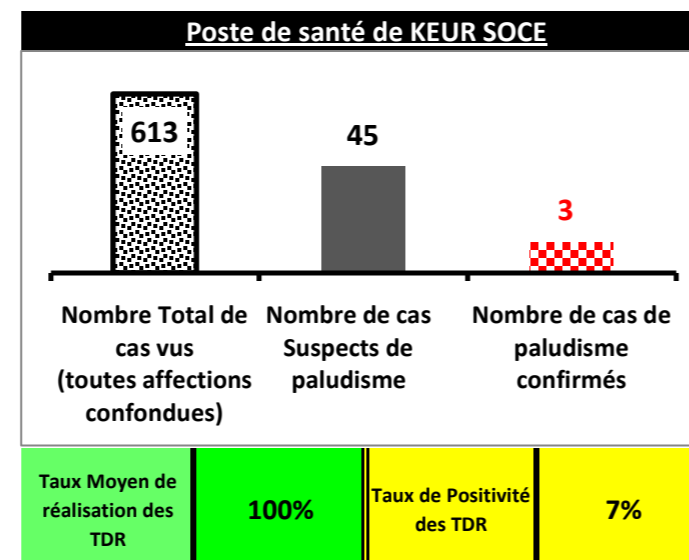
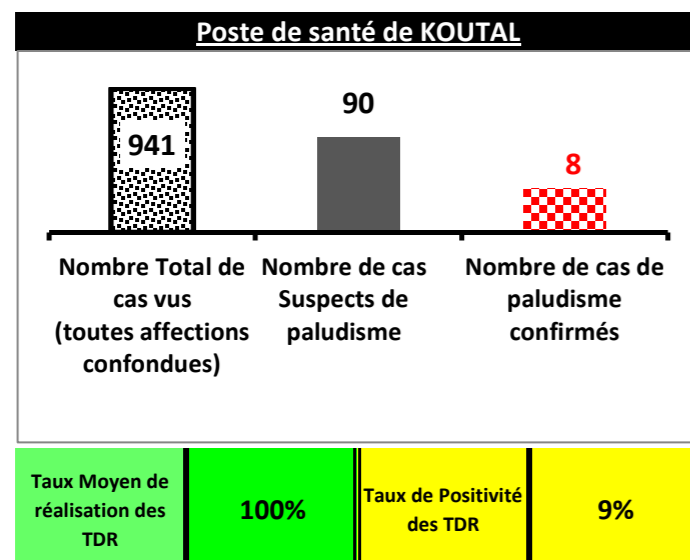
DISTRICT SANITAIRE DE LINGUERE



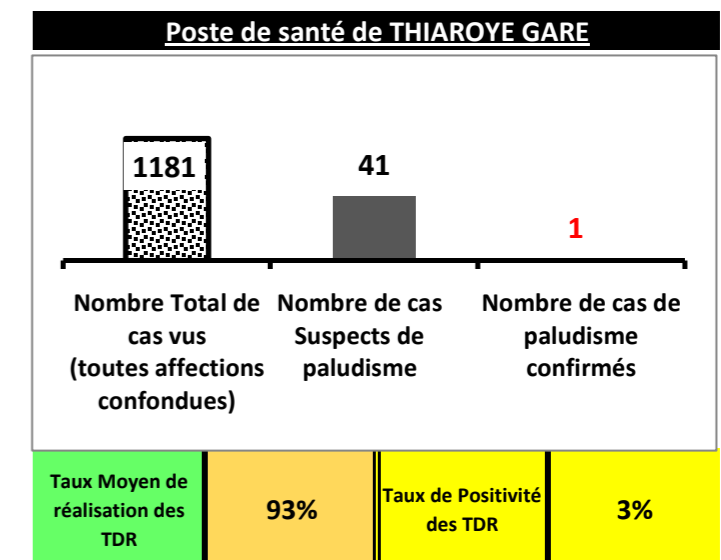
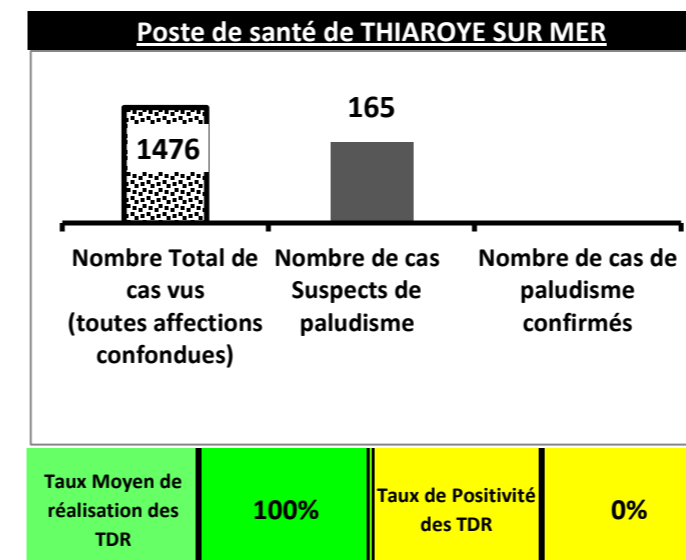
DISTRICT SANITAIRE DE RICHARD TOLL



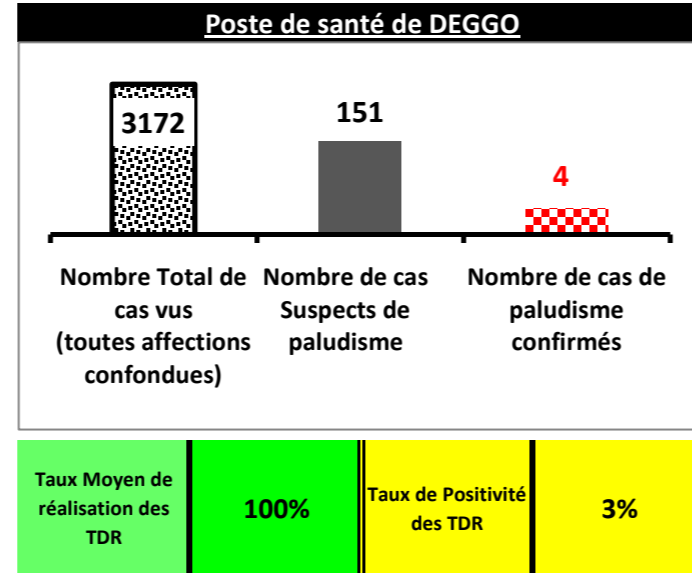
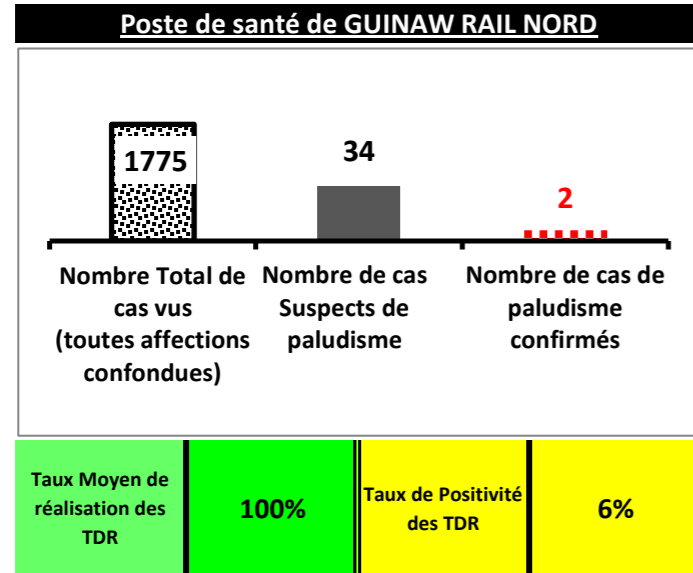
DISTRICT SANITAIRE DE NDOFFANE



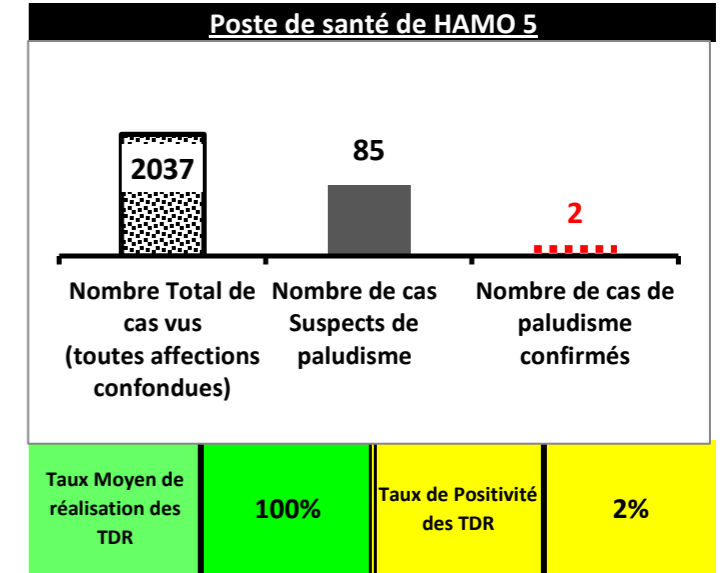
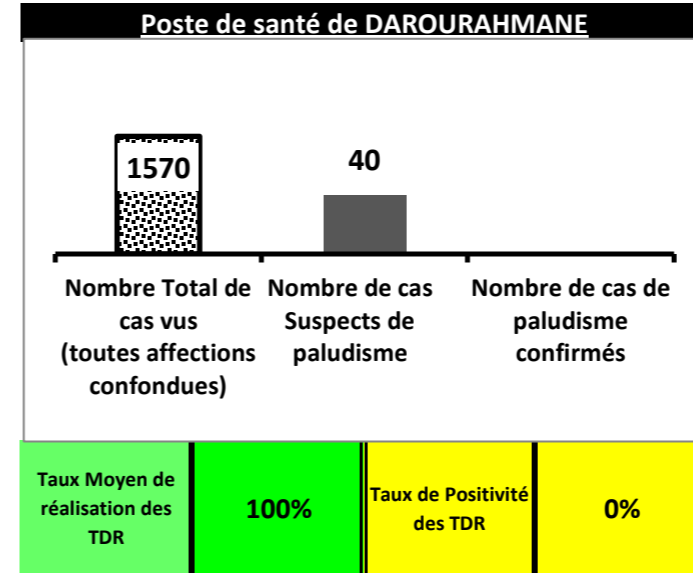
DISTRICT SANITAIRE DE MBAO



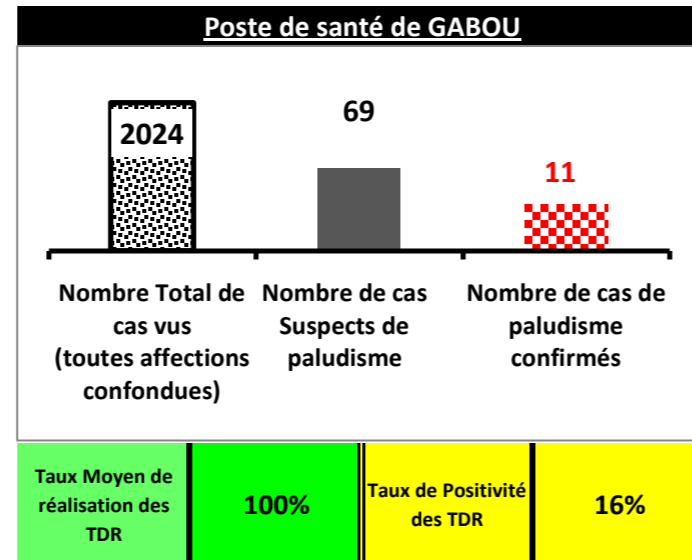
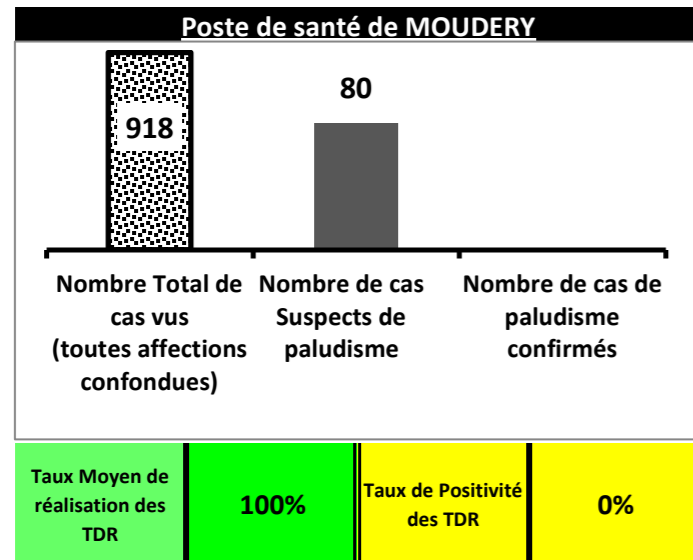
DISTRICT SANITAIRE DE PIKINE



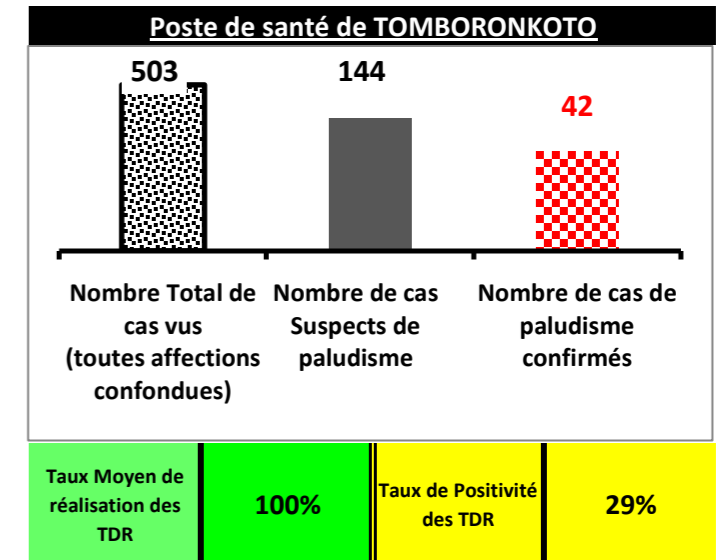
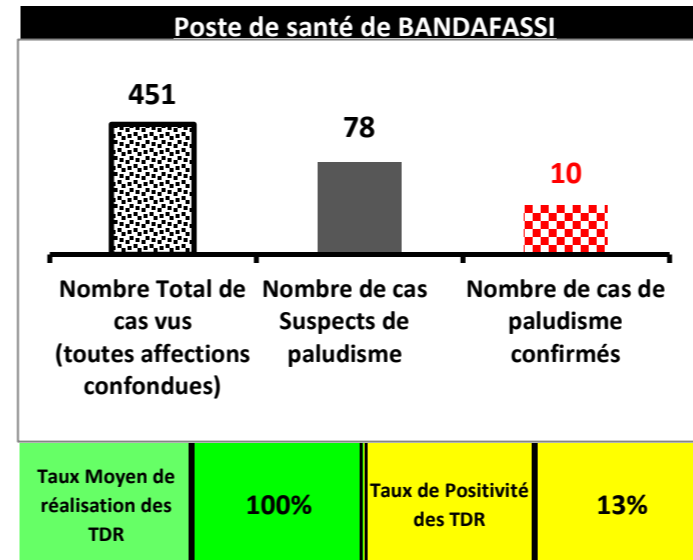
DISTRICT SANITAIRE DE GUEDIAWAYE




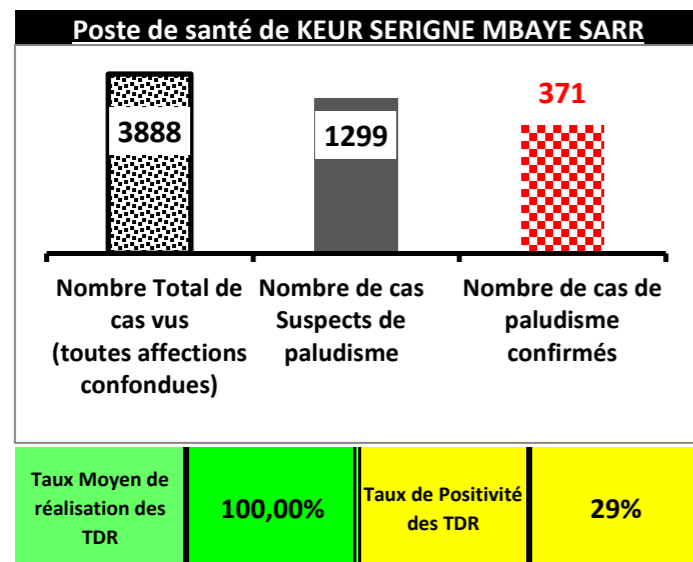
DISTRICT SANITAIRE DE BAKEL



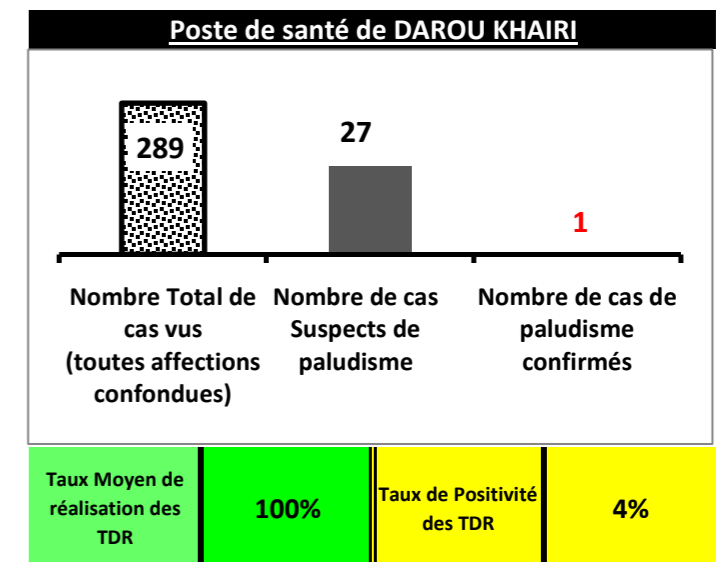
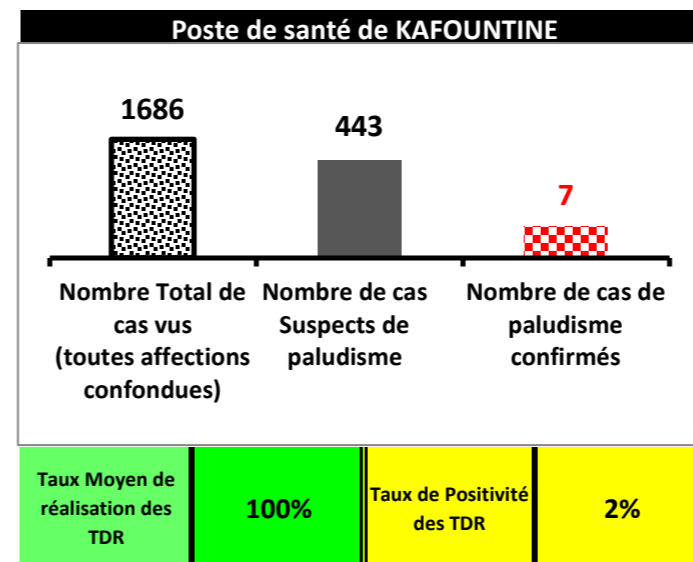
DISTRICT SANITAIRE DE KEDOUGOU



DISTRICT SANITAIRE DE DIORBEL



DISTRICT SANITAIRE DE DIOULOULOU



Indicateur de performance pour le "Taux Moyen de réalisation des TDR"

Taux de moyen de réalisation TDR inférieur à 80%

Taux de moyen de réalisation TDR compris entre 80% et 99%

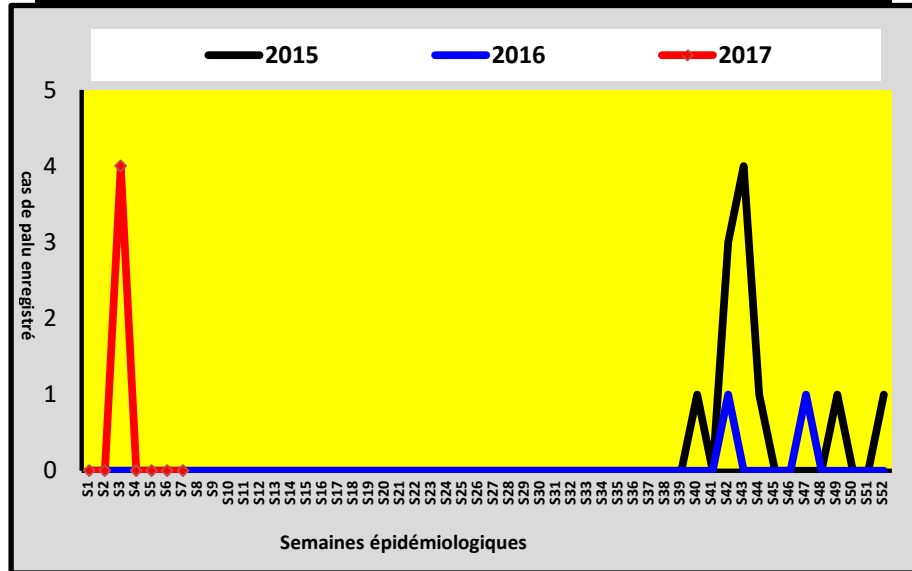
NA Cas Suspect = zéro

Taux moyen de réalisation des TDR = 100%

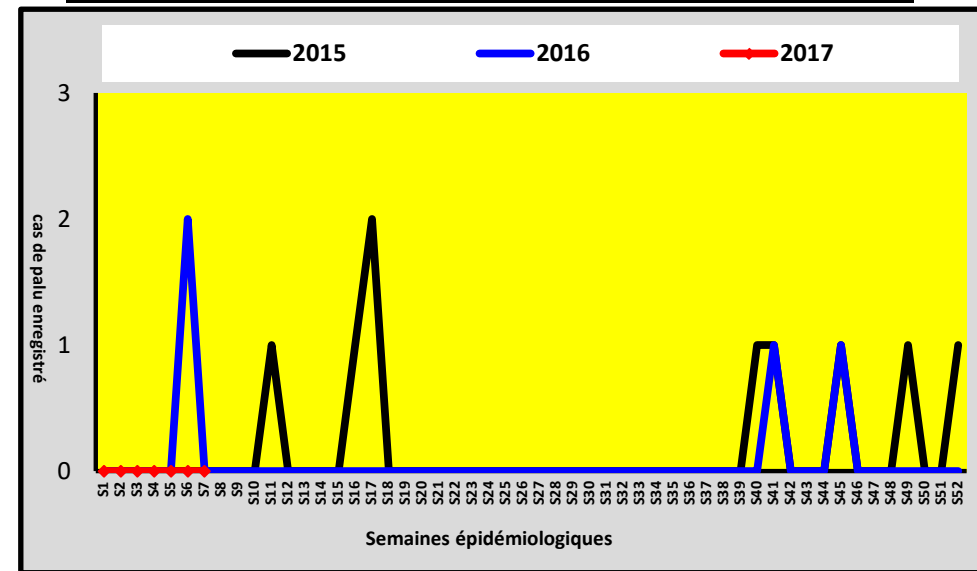


DISTRICT SANITAIRE DE PODOR

Poste de santé de NDIAYENE PENDAO

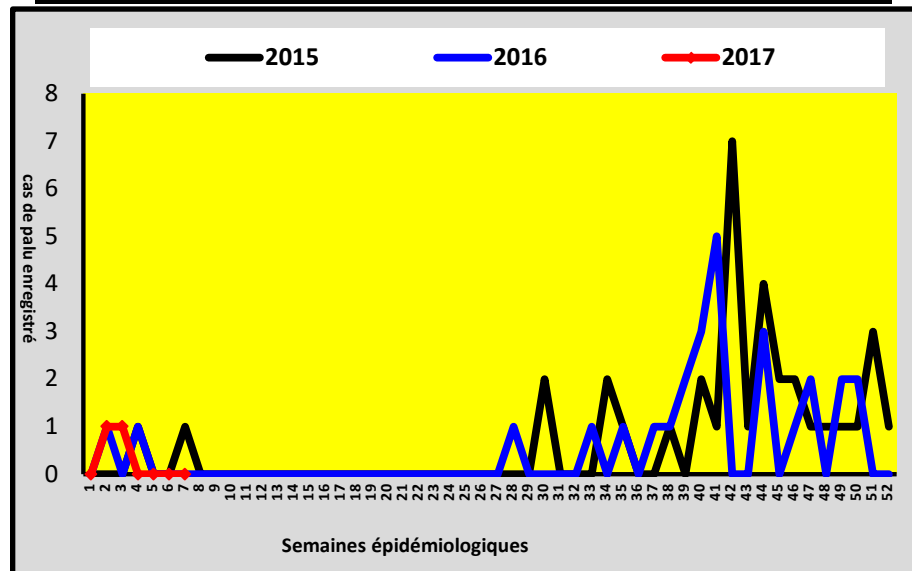


Poste de santé de NIANDANE

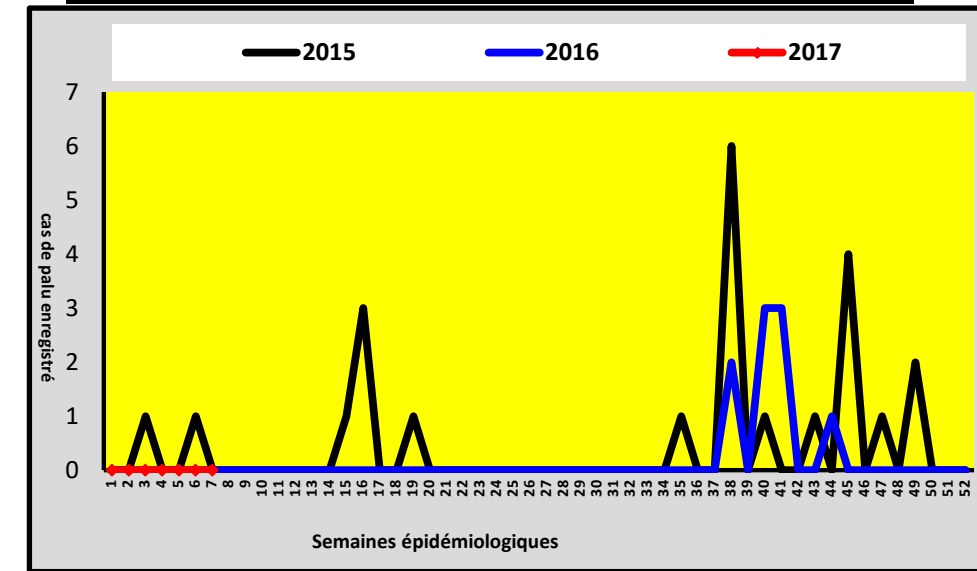


DISTRICT SANITAIRE DE RICHARD TOLL

Poste de santé de ROSS BETHIO

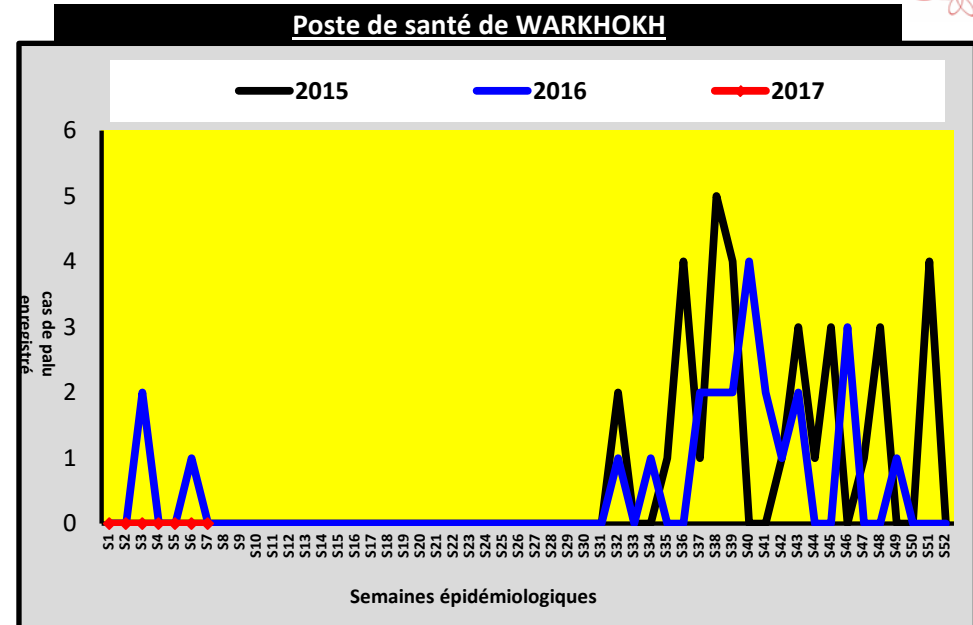
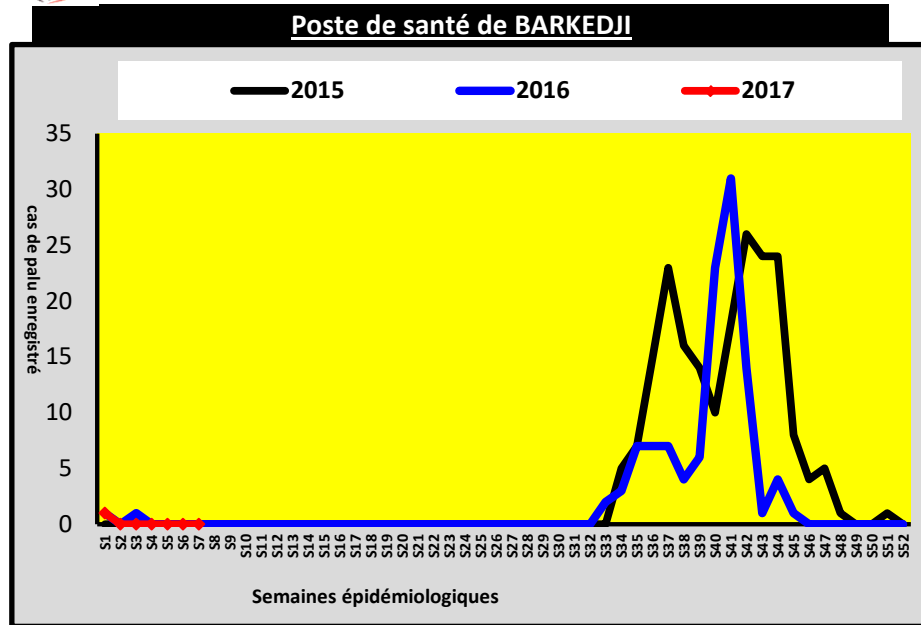


Poste de santé de NGNITH

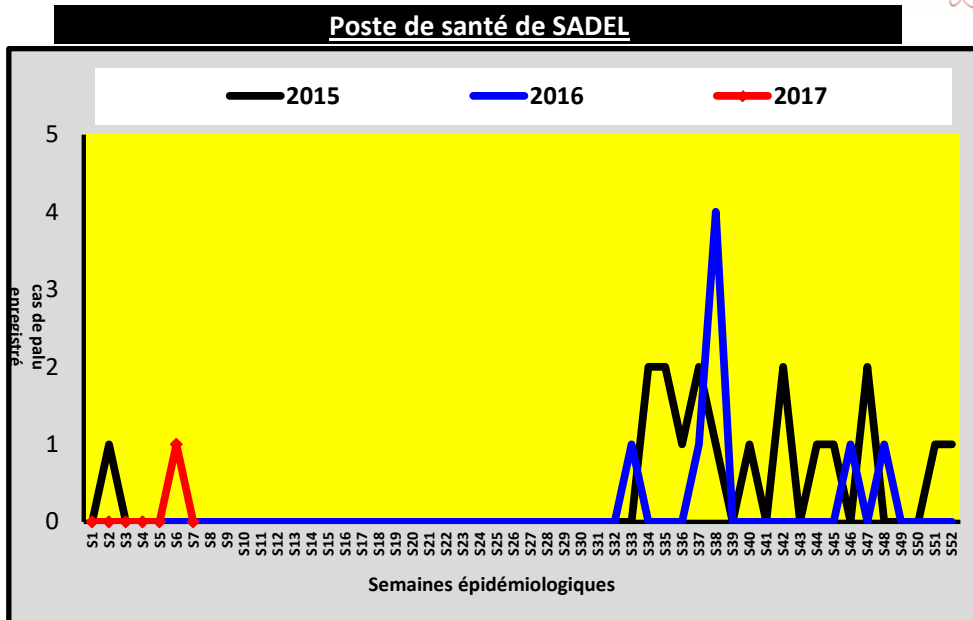
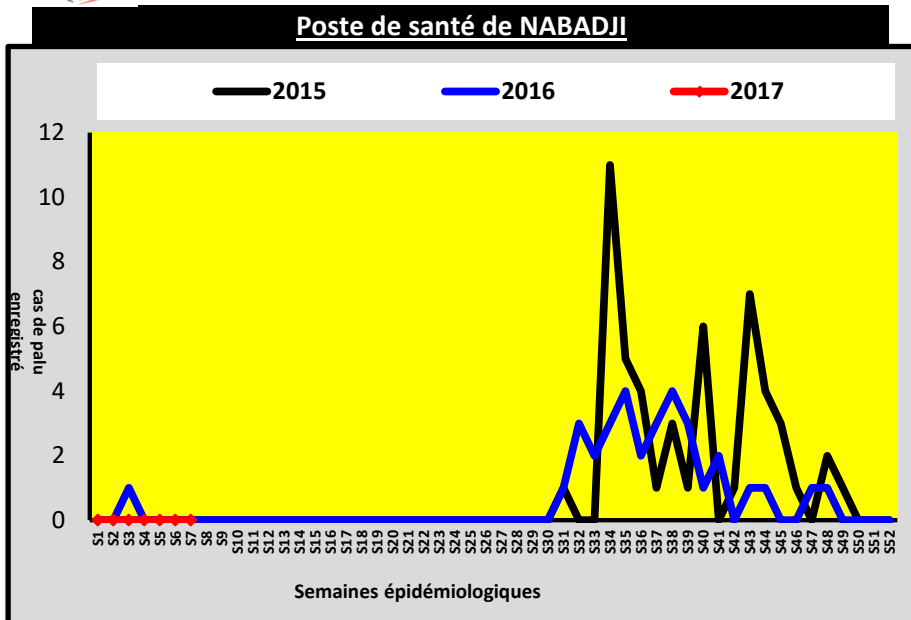




DISTRICT SANITAIRE DE LINGUERE



DISTRICT SANITAIRE DE MATAM

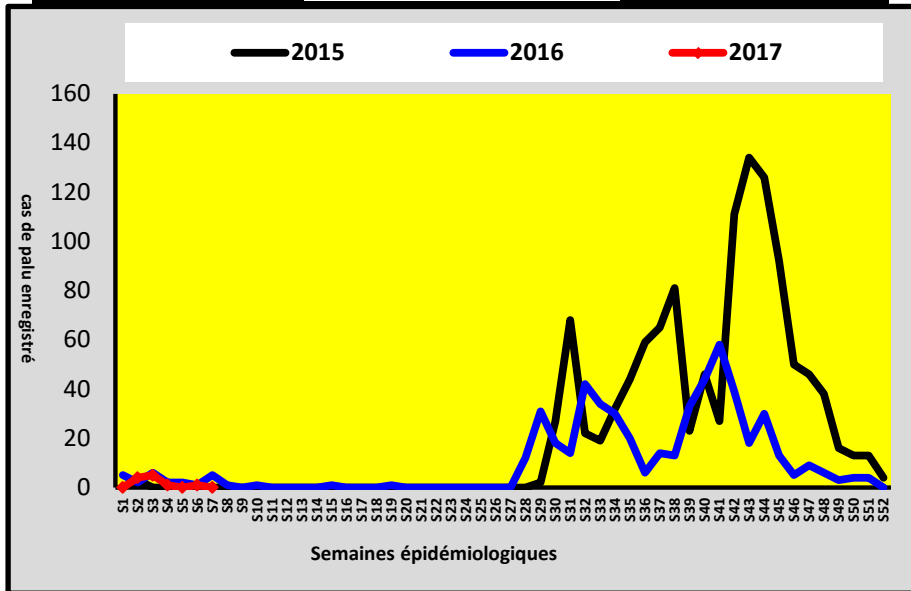




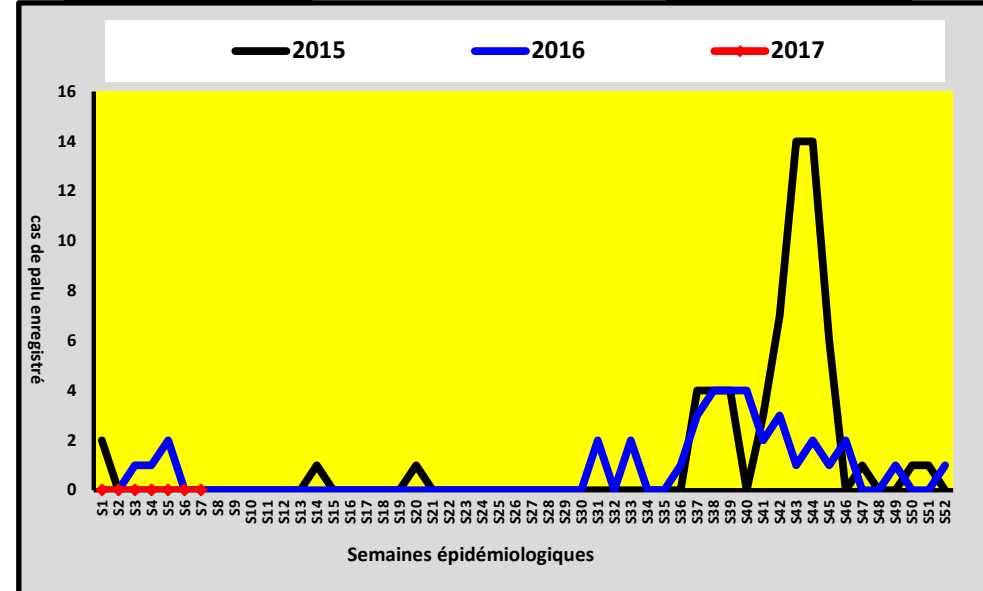
DISTRICT SANITAIRE DE BAKEL



Poste de santé de GABOU



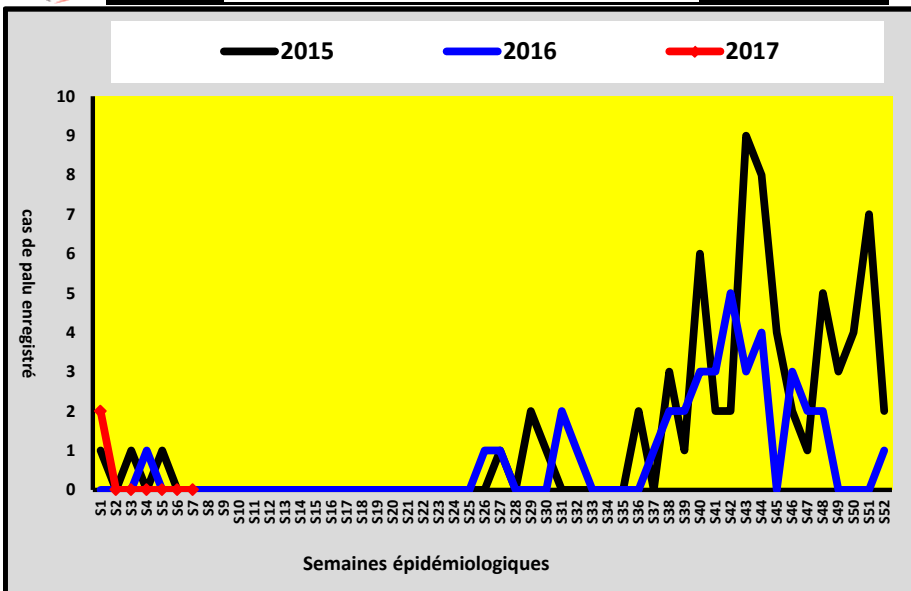
Poste de santé de MOUDERY



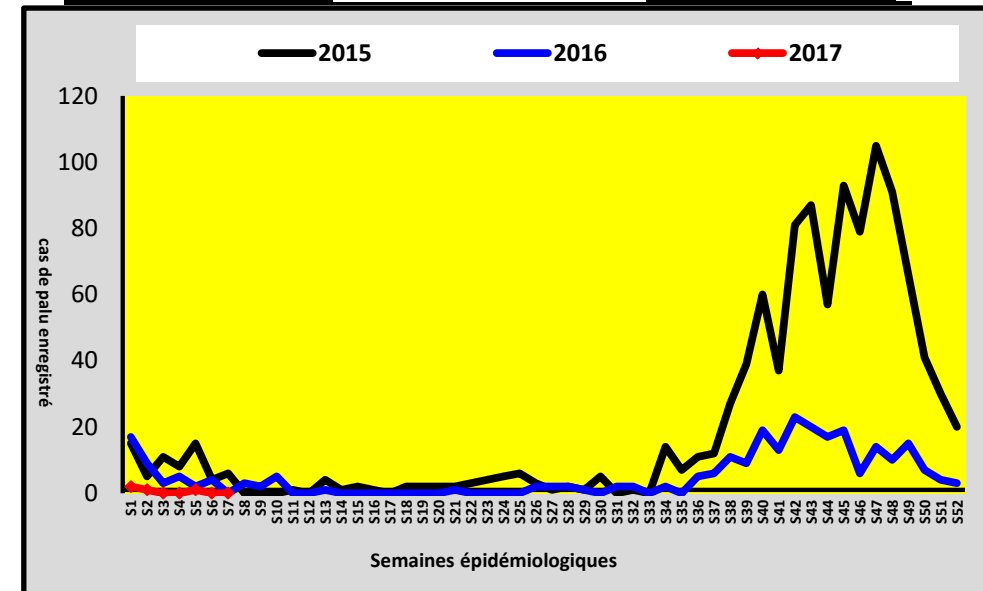
DISTRICT SANITAIRE DE PIKINE



Poste de santé de GUINAW RAIL NORD

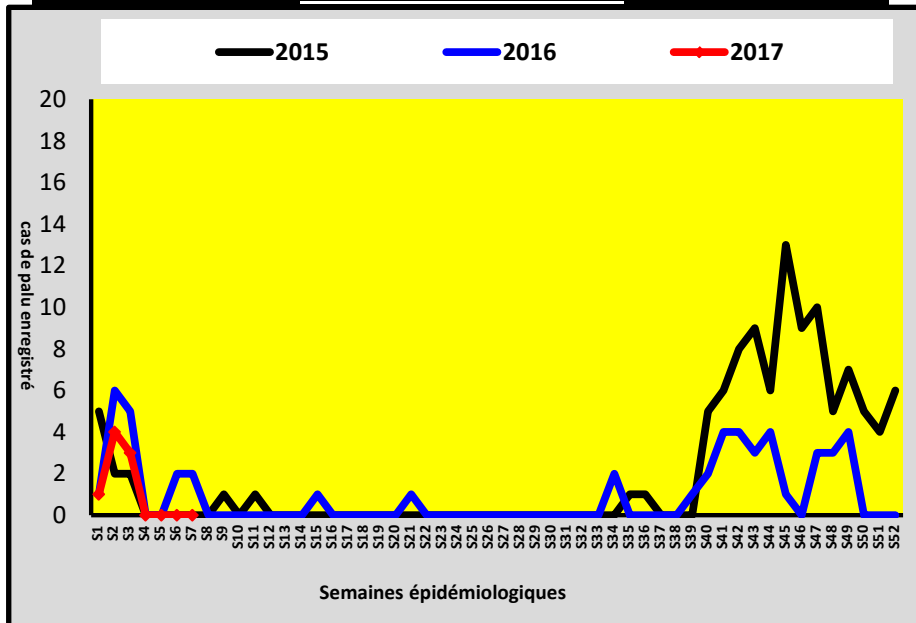


Poste de santé de DEGGO

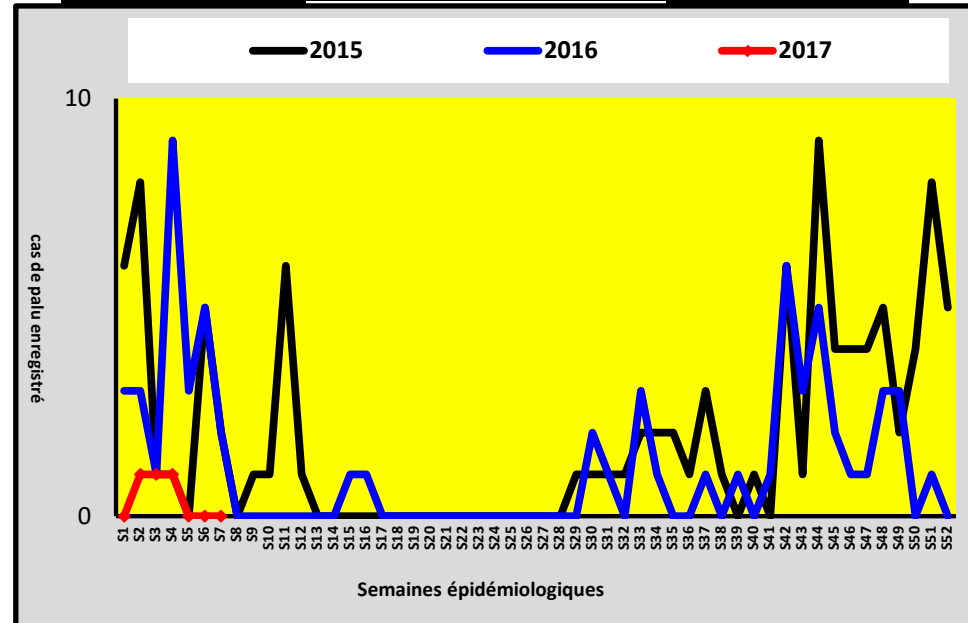


DISTRICT SANITAIRE DE NDOFFANE

Poste de santé de KOUTAL

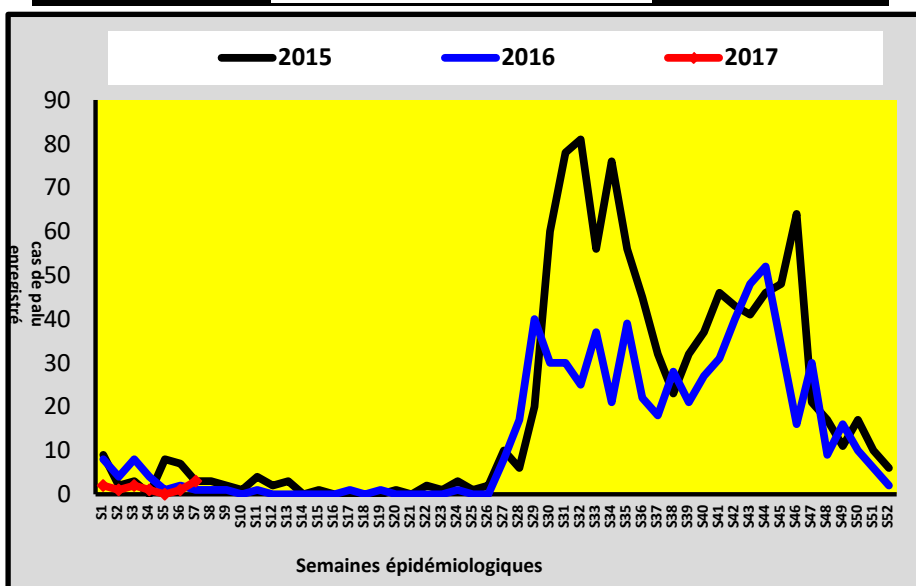


Poste de santé de KEUR SOCE

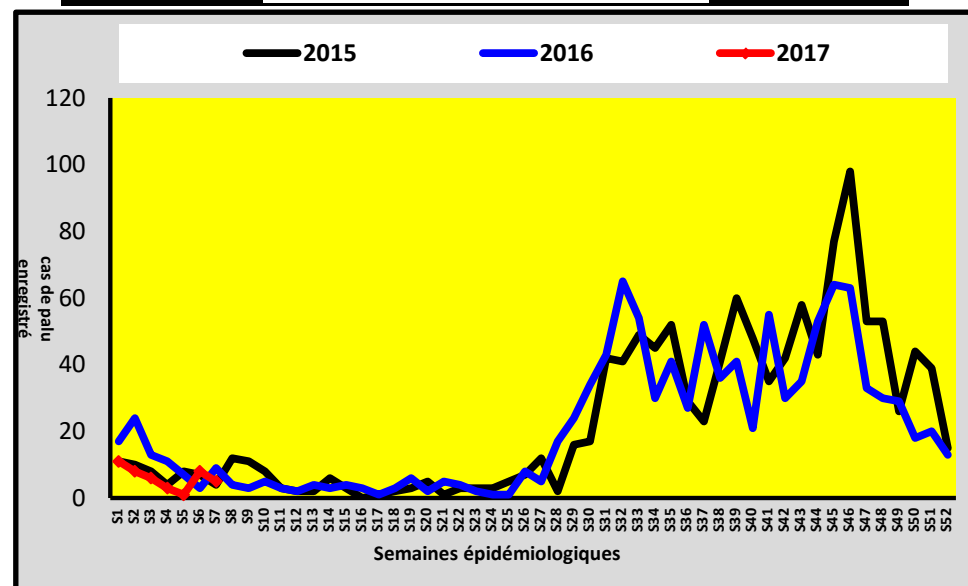


DISTRICT SANITAIRE DE KEDOUGOU

Poste de santé de BANDAFASSI



Poste de santé de TOMBORONKOTO

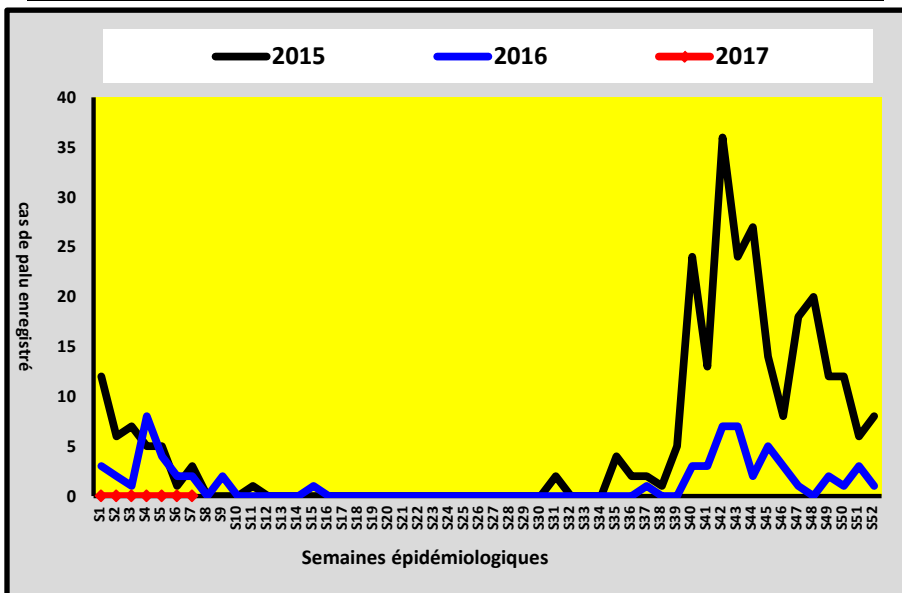




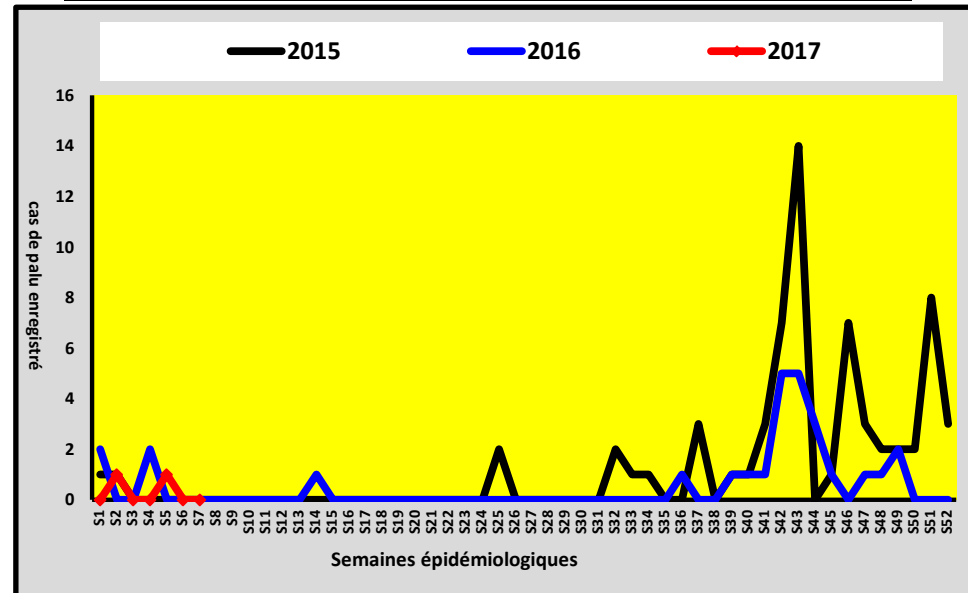
DISTRICT SANITAIRE DE GUEDEAWAYE



Poste de santé de DAROURAHMANE



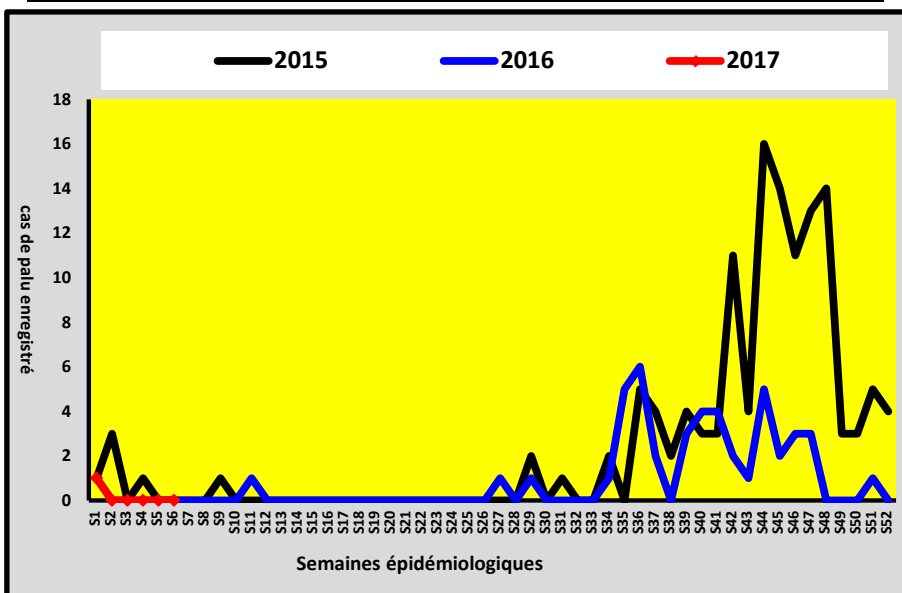
Poste de santé de HAMO 5



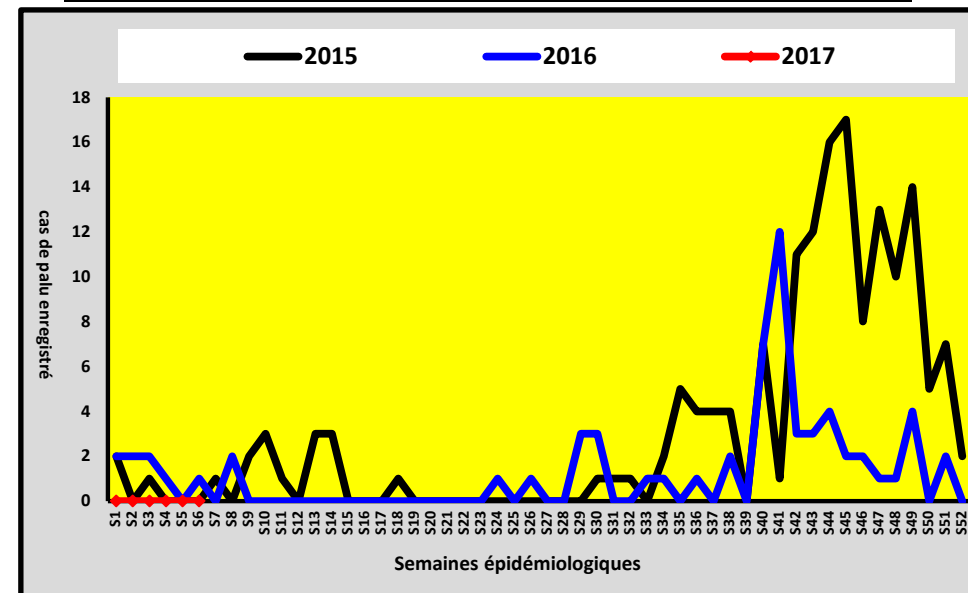
DISTRICT SANITAIRE DE MBAO



Poste de santé de THIAROYE GARE



Poste de santé de THIAROYE SUR MER

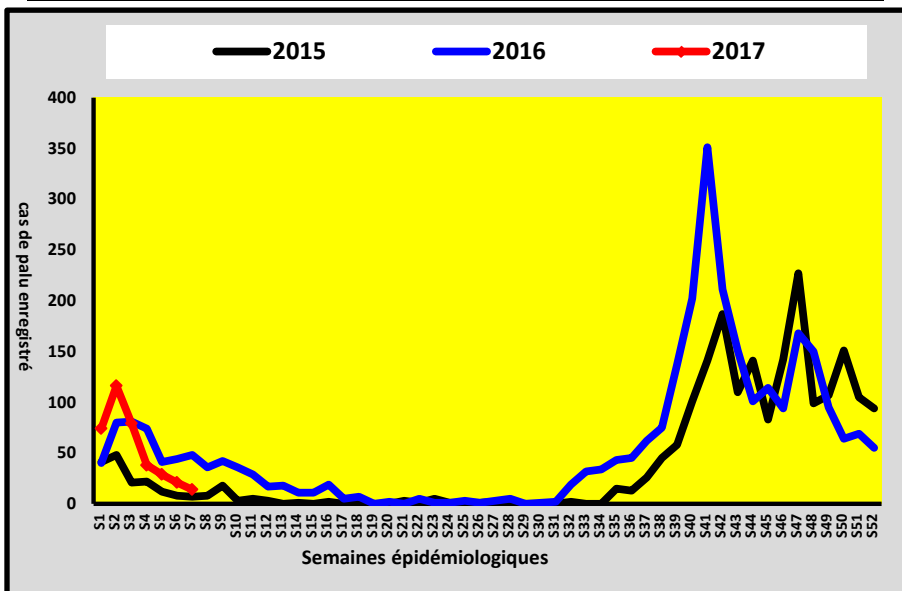




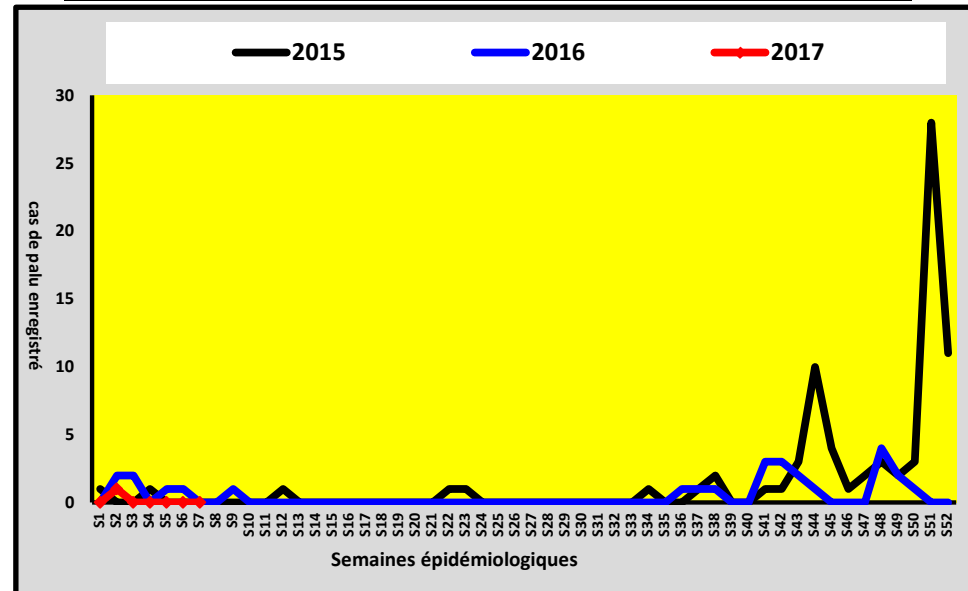
DISTRICT SANITAIRE DE DIOURBEL



Poste de santé de KEUR S. MBAYE SARR



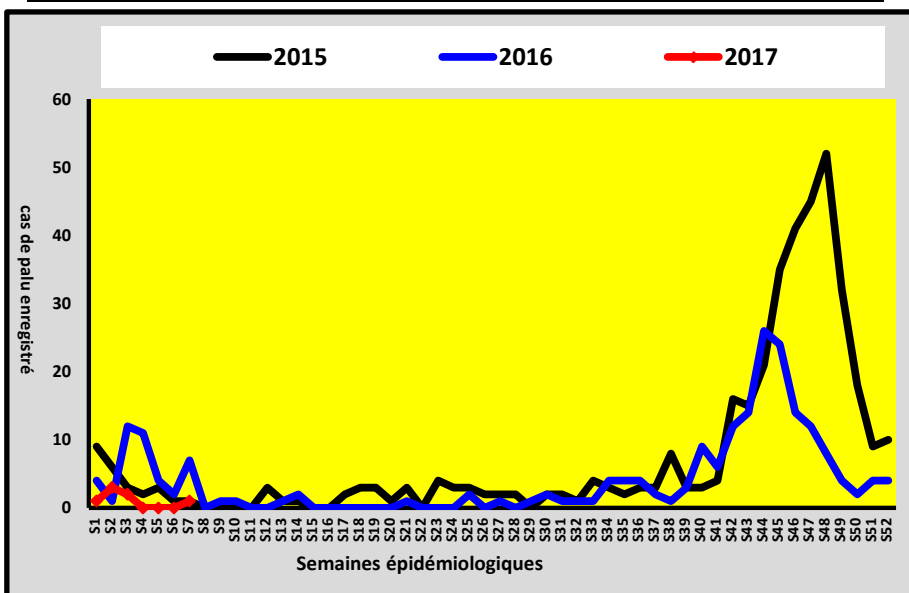
Poste de santé de GADE ESCALE



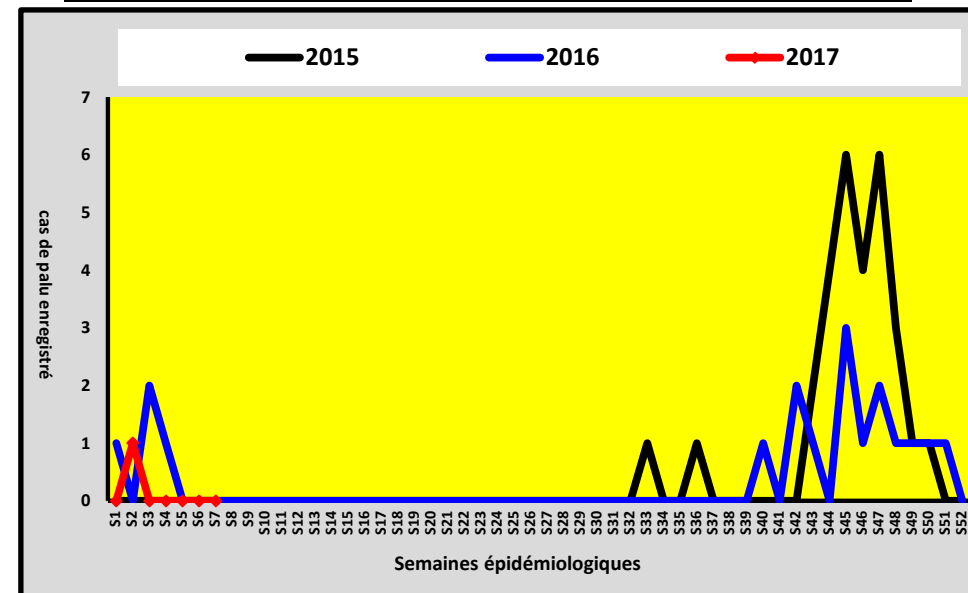
DISTRICT SANITAIRE DE DIOULOULOU



Poste de santé de KAFOUNTINE



Poste de santé de DAROU KHAIRI





Surveillance sentinelle dans les zones **CPS** : Chimio-prévention du Paludisme Saisonnier

Mise en œuvre dans 4 régions du Sénégal : Tamba, Kédougou, Kolda et Sédhiou.



Cibles : Enfants agés de 3 mois à 120 mois

4 Passages Réalisés en 2016 : juillet, Fin Août, Octobre et Novembre

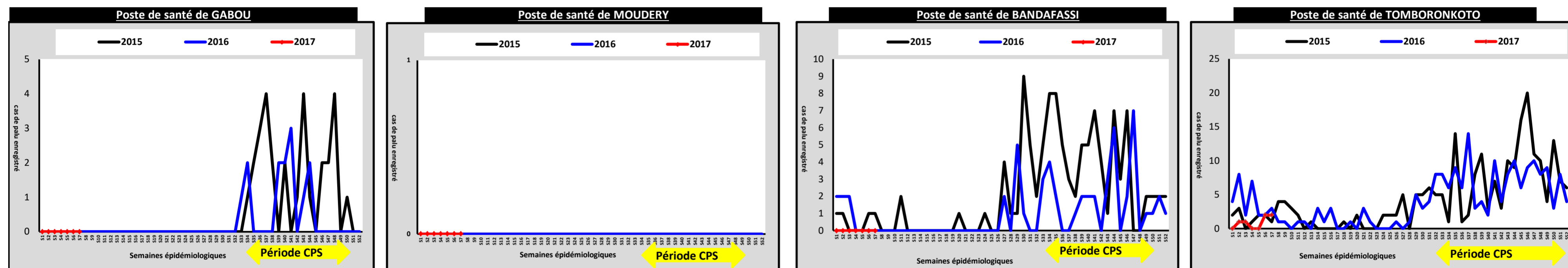
4 Passages prévus en 2017 : Fin Juillet, Août, Septembre et Octobre pour la Région de Kédougou (Sites Tomboronkoto et Bandafassi).

3 Passages prévus en 2017 : Fin Août, Septembre et Octobre pour les régions de Tamba (Sites Moudery et Gabou), Kolda et Sédhiou.

Nombre de cas de paludisme enregistrés dans les sites des zones CPS à la **Semaine 07_2017** : 13 au 19 Février 2017

Region	District	Sites	Enfants de - 5 Ans				Patients Agés de 5 ans à 10 Ans				Patients Agés de Plus de 10 Ans				TOTAL				
			Nombre Total de cas vus (toutes affections confondues)	* Nombre de cas Suspects de paludisme	Nombre de Tests (TDR) réalisés	Nombre de cas de paludisme confirmés	Nombre Total de cas vus (toutes affections confondues)	* Nombre de cas Suspects de paludisme	Nombre de Tests (TDR) réalisés	Nombre de cas de paludisme confirmés	Nombre Total de cas vus (toutes affections confondues)	* Nombre de cas Suspects de paludisme	Nombre de Tests (TDR) réalisés	Nombre de cas de paludisme confirmés	Nombre Total de cas vus (toutes affections confondues)	* Nombre de cas Suspects de paludisme (A)	Nombre de Tests (TDR) réalisés (B)	Nombre de cas de paludisme confirmés (P)	Pourcentage Cas chez les 0 - 10 Ans / Total Cas
TAMBA	BAKEL	GABOU	46	1	1	0	24	0	0	0	256	7	7	0	326	8	8	0	ND
		MOUDERY	20	4	4	0	8	1	1	0	112	6	6	0	140	11	11	0	ND
KEDOUGOU	KEDOUGOU	BANDAFASSI	0	0	0	0	4	0	0	0	25	8	8	3	29	8	8	3	0%
		TOMBORONKOTO	35	11	11	2	9	2	2	0	47	11	11	3	91	24	24	5	40%

Evolution comparée des CAS de Paludisme chez les moins de 5 ans enregistrés par SITE à la semaine 07 de 2015 à 2017



Evolution comparée des CAS de Paludisme chez les 5 à 10 ans enregistrés par SITE à la semaine 07 de 2015 à 2017

