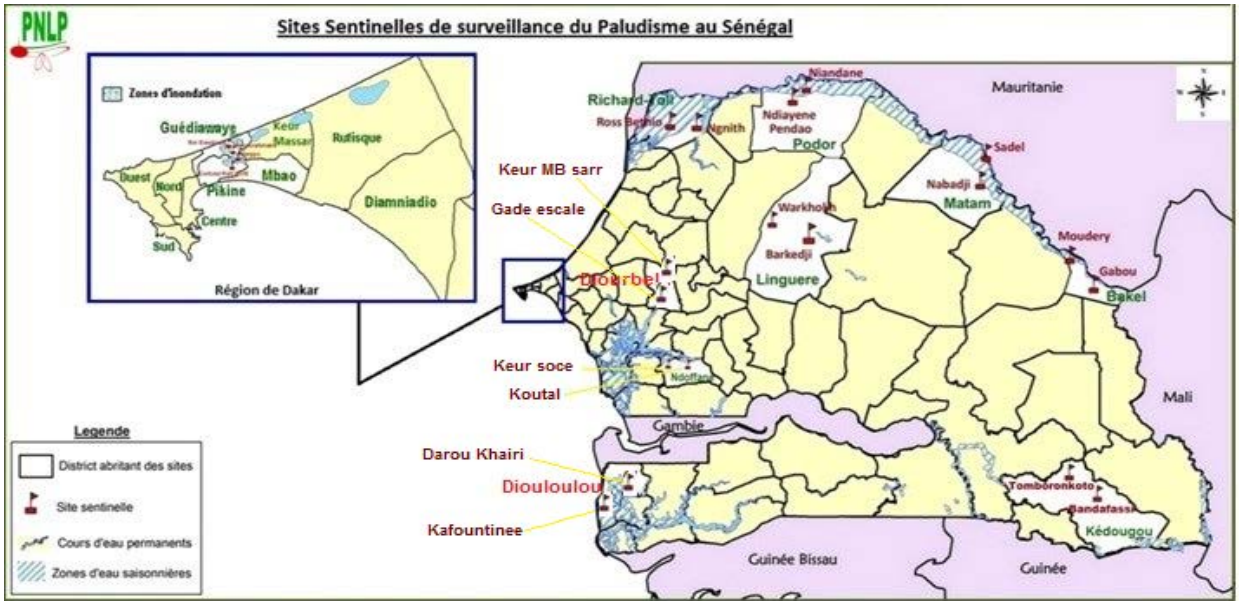


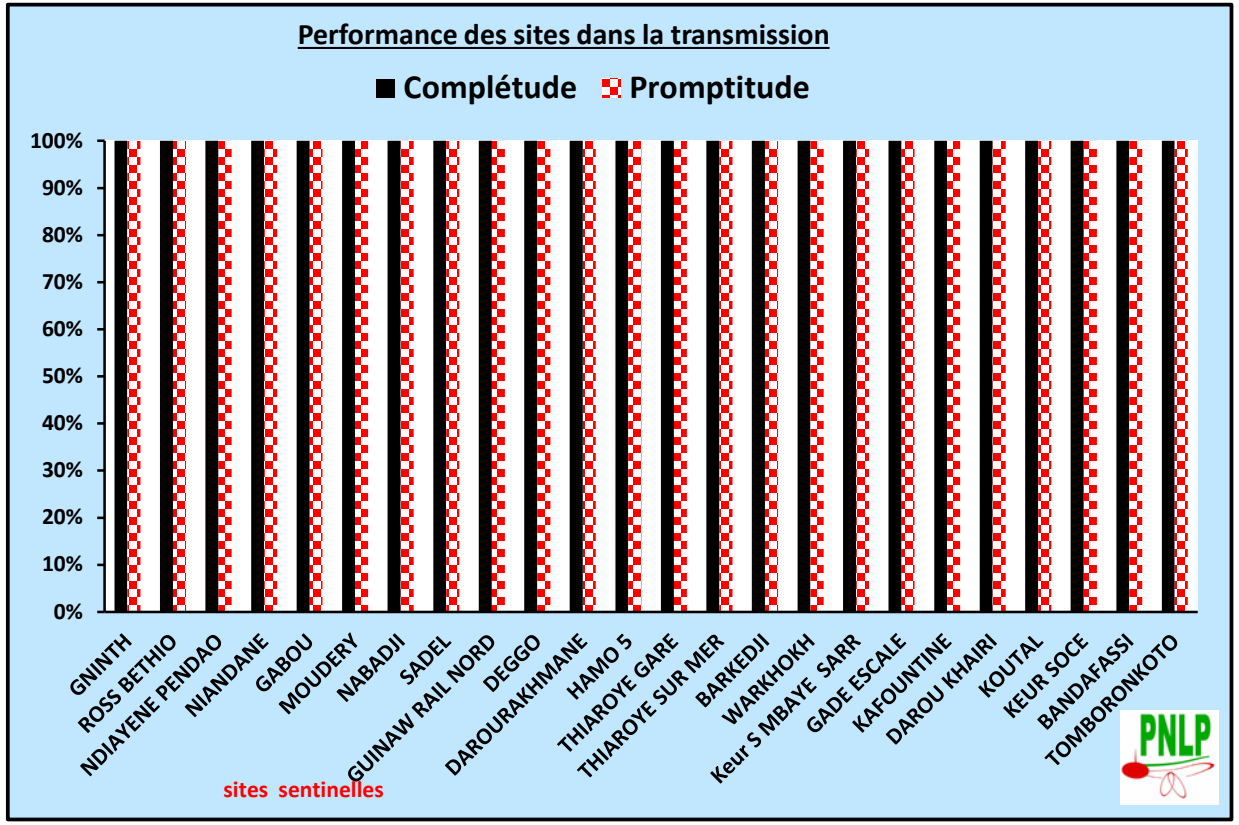


BULLETIN DE SURVEILLANCE SENTINELLE DU PALUDISME

N° B.S.E.P_06/2017 _____ Semaine épidémiologique du 06 au 12 Février 2017



Point sur le reporting hebdomadaire des sites



Nombre de cas de paludisme enregistrés par site à la Semaine 06_2017 : 06 au 12 Février 2017

REGIONS	DISTRICTS	SITES	Patients Agés de - 5 Ans				Patients Agés de 5 ans et +				Femmes Enceintes MALADES				TOTAL				
			Nombre Total de cas vus (toutes affections confondues)	* Nombre de cas Suspects de paludisme	Nombre de Tests (TDR) réalisés	Nombre de cas de paludisme confirmés	Nombre Total de cas vus (toutes affections confondues)	* Nombre de cas Suspects de paludisme	Nombre de Tests (TDR) réalisés	Nombre de cas de paludisme confirmés	Nombre Total de cas vus (toutes affections confondues)	* Nombre de cas Suspects de paludisme	Nombre de Tests (TDR) réalisés	Nombre de cas de paludisme confirmés	Nombre Total de cas vus (toutes affections confondues)	* Nombre de cas Suspects de paludisme (A)	Nombre de Tests (TDR) réalisés (B)	Nombre de cas de paludisme confirmés (P)	Taux de Réalisation des TDR (B) / (A)
ST-LOUIS	RICHARD TOLL	GNINTH	61	4	4	0	50	2	2	0	2	0	0	0	113	6	6	0	100%
		ROSS BETHIO	9	0	0	0	36	2	2	0	10	1	1	0	55	3	3	0	100%
	PODOR	NDIAYENE PENDAO	10	4	4	0	51	2	2	0	4	1	1	0	65	7	7	0	100%
		NIANDANE	48	5	5	0	62	7	7	0	4	0	0	0	114	12	12	0	100%
MATAM	MATAM	NABADJI	31	4	4	0	55	4	4	0	2	0	0	0	88	8	8	0	100%
		SADEL	15	0	0	0	44	1	1	1	1	0	0	0	60	1	1	1	100%
LOUGA	LINGUERE	BARKEDEJI	21	1	1	0	96	3	3	0	12	0	0	0	129	4	4	0	100%
		WARKHOKH	5	0	0	0	34	5	5	0	3	0	0	0	42	5	5	0	100%
KAOLACK	NDOFFANE	KOUTAL	52	3	3	0	95	6	6	0	8	0	0	0	155	9	9	0	100%
		KEUR SOCE	26	2	2	0	52	1	1	0	5	0	0	0	83	3	3	0	100%
DIOURBEL	DIOURBEL	KEUR MBAYE SARR	235	51	51	0	309	111	111	21	27	1	1	0	571	163	163	21	100%
		GADE ESCALE	18	0	0	0	35	4	4	0	6	1	1	0	59	5	5	0	100%
DAKAR	PIKINE	GUINAW RAIL NORD	123	0	0	0	175	2	2	0	8	0	0	0	306	2	2	0	100%
		DEGGO	189	4	4	0	282	10	10	0	12	0	0	0	483	14	14	0	100%
	GUEDEIWAYE	DAROURAKHMANE	74	2	2	0	130	1	1	0	1	0	0	0	205	3	3	0	100%
		HAMO 5	141	10	10	0	168	7	7	0	11	0	0	0	320	17	17	0	100%
	MBAO	THIAROYE GARE	108	2	2	0	105	4	4	0	14	0	0	0	227	6	6	0	100%
		THIAROYE SUR MER	138	17	17	0	128	9	9	0	36	0	0	0	302	26	26	0	100%
TAMBA	BAKEL	GABOU	43	1	1	0	248	10	10	1	12	0	0	0	303	11	11	1	100%
		MOUDERY	34	9	9	0	120	7	7	0	4	0	0	0	158	16	16	0	100%
KEDOUGOU	KEDOUGOU	BANDAFASSI	23	4	4	0	42	8	8	1	5	0	0	0	70	12	12	1	100%
		TOMBORONKOTO	47	12	12	2	59	19	19	6	2	0	0	0	108	31	31	8	100%
ZIGUINCHOR	DIOULOULOU	KAFOUNTINE	103	34	34	0	146	7	7	0	14	1	1	0	263	42	42	0	100%
		DAROU KHAIRI	9	1	1	0	17	2	2	0	0	0	0	0	26	3	3	0	100%

Districts	Sites	Disponibilité des intrants	
		Nombre de jours de rupture de TDR dans la semaine	Nombre de jours de rupture d' ACT dans la semaine
RICHARD TOLL	GNINTH	0	0
	ROSS BETHIO	0	0
PODOR	NDIAYENE PENDAO	0	0
	NIANDANE	0	0
BAKEL	GABOU	0	0
	MOUDERY	0	0
DIOURBEL	Keur S BM SARR	0	0
	GADE ESCALE	0	0

NT = Non Transmises
 ND = Non disponible
 NA = Non Appliquée

Districts	Sites	Disponibilité des intrants	
		Nombre de jours de rupture de TDR dans la semaine	Nombre de jours de rupture d' ACT dans la semaine
MATAM	NABADJI	0	0
	SADEL	0	0
PIKINE	GUINAW RAIL NORD	0	0
	DEGGO	0	0
GUEDEIWAYE	DAROURAKHMANE	0	0
	HAMO	0	0
DIOULOULOU	KAFOUNTINE	0	0
	DAROU KHAIRI	0	0

Districts	Sites	Disponibilité des intrants	
		Nombre de jours de rupture de TDR dans la semaine	Nombre de jours de rupture d' ACT dans la semaine
MBAO	THIAROYE GARE	0	0
	THIAROYE SUR MER	0	0
LINGUERE	BARKEDEJI	0	0
	WARKHOKH	0	0
NDOFFANE	KOUTAL	0	0
	KEUR SOCE	0	0
KEDOUGOU	BANDAFASSI	0	0
	TOMBORONKOTO	0	0

01 Cas enregistré dans le site de SADEL du district de Matam à la Semaine 06

Résultats des investigations dans les prochains numéros.

Rappel sur les Investigations dans la zone de préélimination de Richard Toll, Podor et Matam :

- FDA :** Focal Drugs Administration : Dans la concession du Cas Index Toutes les personnes sont traitées.
- FTAT :** Focal Test And Treat : Dans la concession du Cas Index Toutes les personnes sont testées et les positives sont traitées.
- FSTAT :** Focal Screening Test And Treat : Les 5 concessions voisines de la concession du Cas Index sont visitées et les personnes à risques (Présentant une fièvre, Ayant voyagées dans les 15 jours ou n'ayant pas dormi sous MII la nuit précédente) sont testées et les positives sont traitées.

Cumul Cas de paludisme par CATEGORIE enregistrés par site à la Semaine 06_2017

REGIONS	DISTRICTS	SITES	Patients Agés de - 5 Ans			Patients Agés de 5 - 10 ans			Patients Agés de 10 ans et +			Femmes Enceintes MALADES			Rapport par Catégorie					ZONES
			Nombre Total de cas vus (toutes affections confondues)	* Nombre de cas Suspects de paludisme	Nombre de cas de paludisme confirmés	Nombre Total de cas vus (toutes affections confondues)	* Nombre de cas Suspects de paludisme	Nombre de cas de paludisme confirmés	Nombre Total de cas vus (toutes affections confondues)	* Nombre de cas Suspect. de paludismes	Nombre de cas de paludisme confirmés	Nombre Total de cas vus (toutes affections confondues)	* Nombre de cas Suspects de paludisme	Nombre de cas de paludisme confirmés	Total Cas	% des Moins de 5 ans	% des 5 - 10 ans	% des Plus de 10 ans	% des Femmes Enceinte	
ST-LOUIS	RICHARD TOLL	GNINTH	253	22	0	48	6	0	248	21	0	19	0	0	0	NA	NA	NA	NA	NORD
		ROSS BETHIO	219	40	0	39	10	0	512	29	2	60	3	0	2	0%	0%	100%	0%	
	PODOR	NDIAYENE PENDAO	76	34	0	32	1	0	296	28	4	31	2	0	4	0%	0%	100%	0%	
		NIANDANE	216	29	0	54	12	0	333	32	0	20	0	0	0	NA	NA	NA	NA	
MATAM	MATAM	NABADJI	203	18	0	23	3	0	317	22	0	17	0	0	0	NA	NA	NA	NA	
		SADEL	92	5	0	21	0	0	299	6	1	11	3	0	1	0%	0%	100%	0%	
LOUGA	LINGUERE	BARKEDJI	142	5	0	49	3	0	541	15	1	63	1	0	1	0%	0%	100%	0%	
		WARKHOKH	64	7	0	27	7	0	203	22	0	24	0	0	0	NA	NA	NA	NA	
KAOLACK	NDOFFANE	KOUTAL	178	16	0	71	14	3	527	49	5	32	0	0	8	0%	38%	63%	0%	
		KEUR SOCE	147	8	0	31	5	0	264	24	3	60	0	0	3	0%	0%	100%	0%	
DIOURBEL	DIOURBEL	KEUR MBAYE SARR	1163	223	16	331	174	65	1734	766	275	183	18	1	357	4%	18%	77%	0%	
		GADE ESCALE	107	4	0	20	5	0	188	15	1	29	3	0	1	0%	0%	100%	0%	
DAKAR	PIKINE	GUINAW RAIL NORD	573	11	0	134	9	1	670	14	1	110	0	0	2	0%	50%	50%	0%	
		DEGGO	1032	20	0	242	35	3	1437	82	1	71	0	0	4	0%	75%	25%	0%	
	GUEDEAWAYE	DAROURAKHMANE	509	14	0	99	6	0	706	14	0	13	2	0	0	NA	NA	NA	NA	
		HAMO 5	728	38	0	192	19	0	775	24	2	58	0	0	2	0%	0%	100%	0%	
	MBAO	THIAROYE GARE	515	21	0	97	4	0	512	11	1	57	5	0	1	0%	0%	100%	0%	
THIAROYE SUR MER		590	79	0	135	24	0	602	58	0	149	4	0	0	NA	NA	NA	NA		
TAMBA	BAKEL	GABOU	218	4	0	153	9	2	1281	46	9	46	2	0	11	0%	18%	82%	0%	
		MOUDERY	126	26	0	73	10	0	548	33	0	31	0	0	0	NA	NA	NA	NA	
KEDOUGOU	KEDOUGOU	BANDAFASSI	103	16	0	41	16	2	234	35	4	44	3	1	7	0%	29%	57%	14%	
		TOMBORONKOTO	126	33	4	38	16	12	228	66	20	20	5	1	37	11%	32%	54%	3%	
ZIGUINCHOR	DIOULOLOU	KAFOUNTINE	454	159	1	99	32	1	882	202	4	62	10	0	6	17%	17%	67%	0%	
		DAROU KHAIRI	105	12	0	34	6	0	101	7	1	7	1	0	1	0%	0%	100%	0%	

REGIONS	DISTRICTS	SITES	Nombre Total de cas vus (toutes affections confondues) (C)	* Nombre Total de cas Suspects de paludisme (A)	Nombre total de Tests (TDR) réalisés (B)	Nombre de cas de paludisme confirmés (P)	Total Cas Suspects / Total Consultants (A) / (C)	Taux de Réalisation des TDR (B) / (A)	Taux de Positivité (P) / (B)	CUMUL à	ZONES
ST-LOUIS	RICHARD TOLL	GNINTH	568	49	49	0	9%	100%	0%	S06	NORD
		ROSS BETHIO	830	82	82	2	10%	100%	2%	S06	
	PODOR	NDIAYENE PENDAO	435	65	65	4	15%	100%	6%	S06	
		NIANDANE	623	73	73	0	12%	100%	0%	S06	
MATAM	MATAM	NABADJI	560	43	43	0	8%	100%	0%	S06	
		SADEL	423	14	14	1	3%	100%	7%	S06	
LOUGA	LINGUERE	BARKEDJI	795	24	24	1	3%	100%	4%	S06	
		WARKHOKH	318	36	36	0	11%	100%	0%	S06	
KAOLACK	NDOFFANE	KOUTAL	808	79	79	8	10%	100%	10%	S06	CENTRE
		KEUR SOCE	502	37	37	3	7%	100%	8%	S06	
DIOURBEL	DIOURBEL	Keur S MBAYE SARR	3 411	1 181	1 181	357	35%	100%	30%	S06	
		GADE ESCALE	344	27	27	1	8%	100%	4%	S06	
DAKAR	PIKINE	GUINAW RAIL NORD	1 487	34	34	2	2%	100%	6%	S06	OUEST
		DEGGO	2 782	137	137	4	5%	100%	3%	S06	
	GUEDIAWAYE	DAROURAKHMANE	1 327	36	36	0	3%	100%	0%	S06	
		HAMO 5	1 753	81	81	2	5%	100%	2%	S06	
	MBAO	THIAROYE GARE	1 181	41	38	1	3%	93%	3%	S06	
		THIAROYE SUR MER	1 476	165	165	0	11%	100%	0%	S06	
TAMBA	BAKEL	GABOU	1 698	61	61	11	4%	100%	18%	S06	SUD SUD-EST
		MOUDERY	778	69	69	0	9%	100%	0%	S06	
KEDOUGOU	KEDOUGOU	BANDAFASSI	422	70	70	7	17%	100%	10%	S06	
		TOMBORONKOTO	412	120	120	37	29%	100%	31%	S06	
ZIGUINCHOR	DIOULOLOU	KAFOUNTINE	1497	403	403	6	27%	100%	1%	S06	
		DAROU KHAIRI	247	26	26	1	11%	100%	4%	S06	

NA = Non Appliquée

Observations & Commentaires

6ème Semaine de surveillance on enregistre des indicateurs relativement faibles dans le nord du pays (Richard Toll, Podor, Matam et linguère) cette partie du pays avec un taux moyen de Suspects/Consultants de **9%** pour un taux moyen de positivité des Tests de **2%**. Contrairement à ce qui est observé dans le Sud -Est du pays où les cas suspects représentent près de **26%** des consultants enregistrés au niveau des sites (Tomboronkoto et Bandafassi) avec un taux moyen de positivité de **24%**. Au centre du pays et à dakar le taux moyen de Suspects/Consultants est de **10%** pour un taux moyen de positivité des Tests de **8%**.

ZONES	Rapport Moyen par Catégorie : Cumul à Sem 04				
	Total Cas	% des Moins de 5 ans	% des 5 - 10 ans	% des Plus de 10 ans	% des Femmes Enceinte
Nord	8	0%	0%	100%	0%
Centre	369	1%	14%	85%	0%
Ouest	9	0%	31%	69%	0%
Sud Sud-Est	62	5%	19%	72%	3%

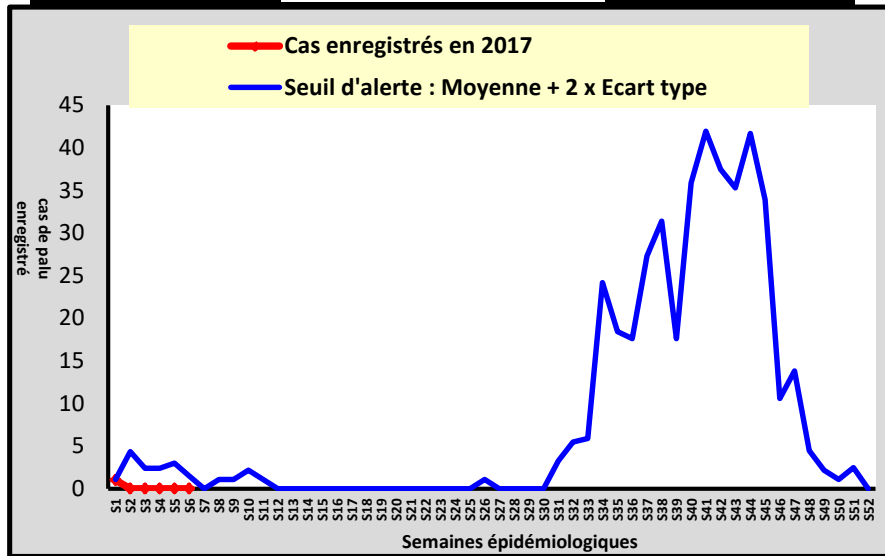


Suivi du seuil d'alerte par SITE à la semaine 06 _ 2017

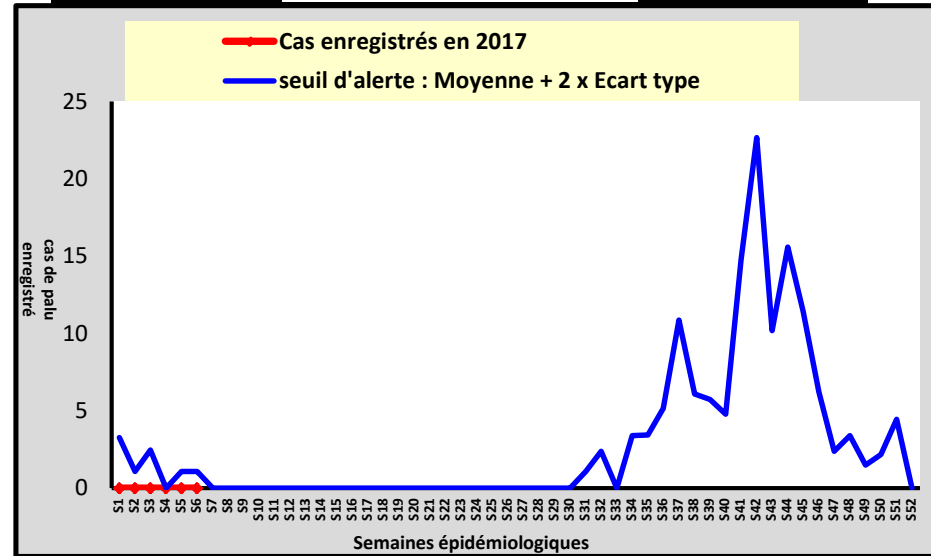
DISTRICT SANITAIRE DE LINGUERE

Seuil d'alerte calculé sur une période de 5 ans (2012 - 2016)

Poste de santé de BARKEDJI

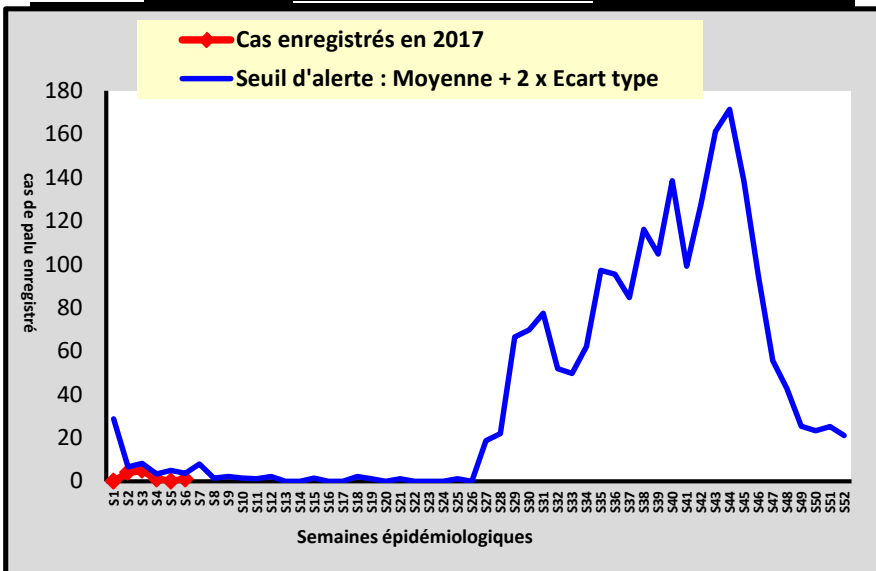


Poste de santé de WARKHOKH

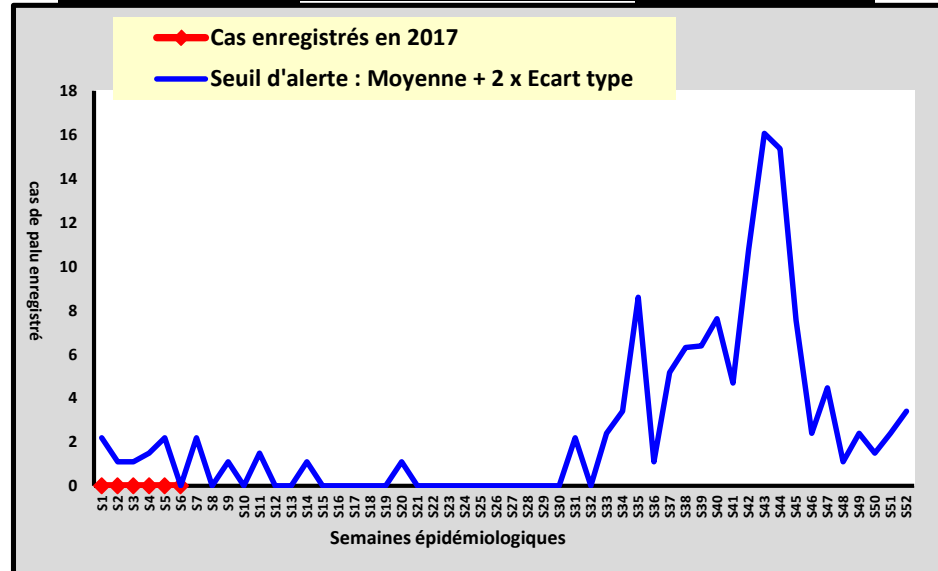


DISTRICT SANITAIRE DE BAKEL

Poste de santé de GABOU



Poste de santé de MOUDERY



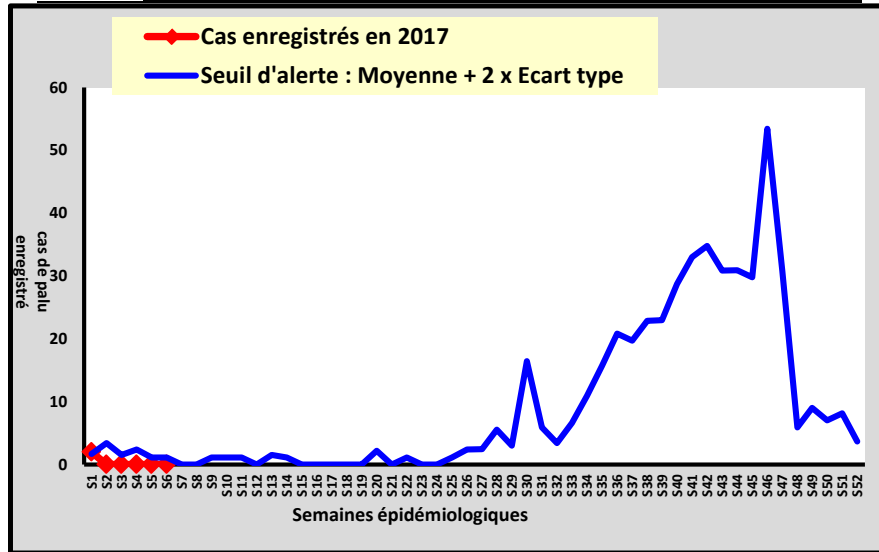


DISTRICT SANITAIRE DE PIKINE

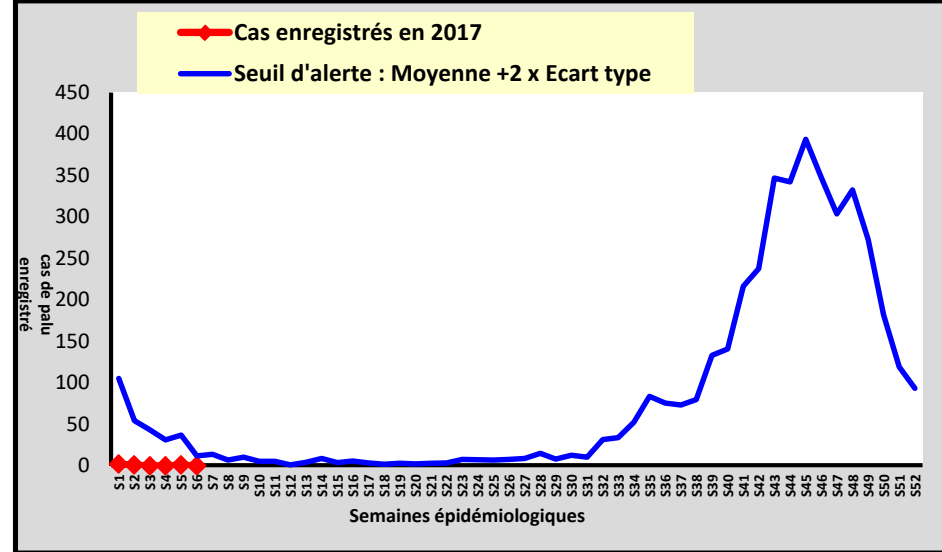
Seuil d'alerte calculé sur une période de 5 ans



Poste de santé de GUINAW RAIL NORD



Poste de santé de DEGGO

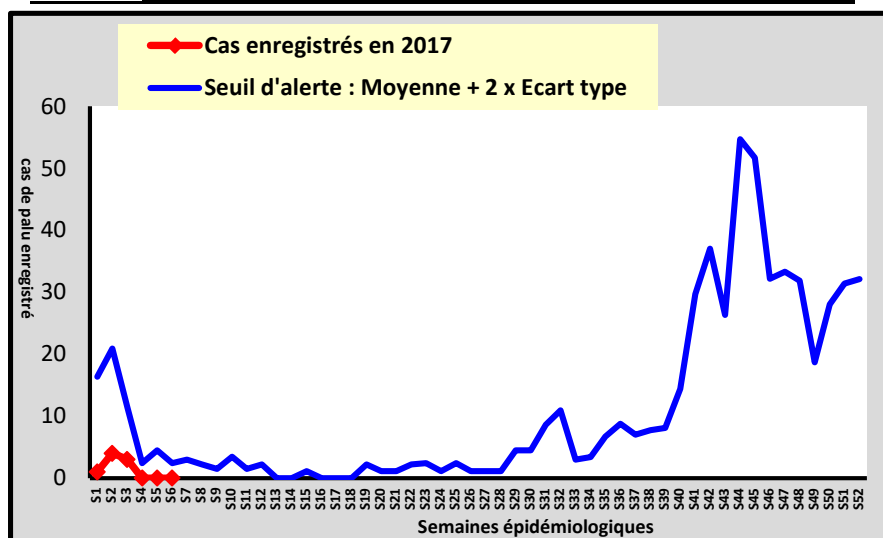


DISTRICT SANITAIRE DE NDOFFANE

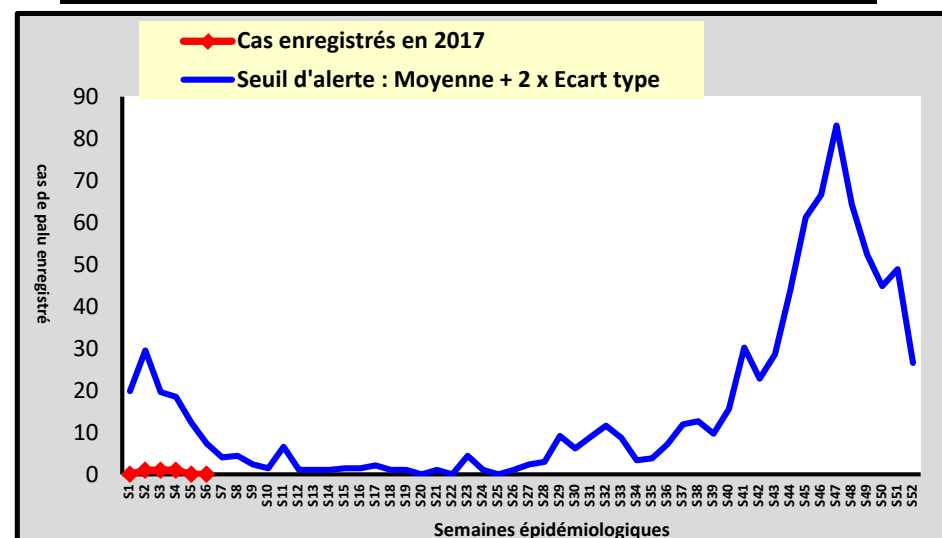
Seuil d'alerte calculé sur une période de 5 ans



Poste de santé de KOUTAL



Poste de santé de KEUR SOCE



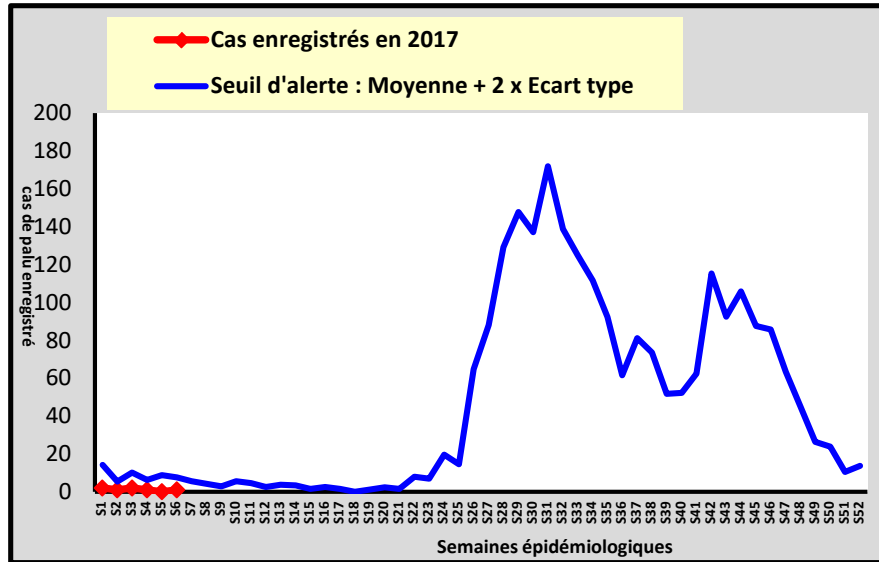


DISTRICT SANITAIRE DE KEDOUGOU

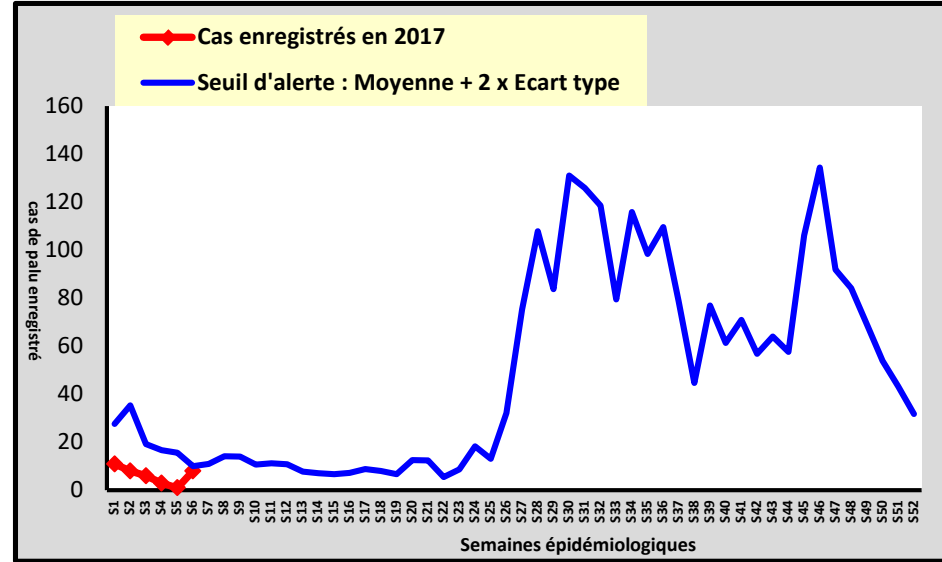
Seuil d'alerte calculé sur une période de 5 ans



Poste de santé de BANDAFASSI



Poste de santé de TOMBORONKOTO

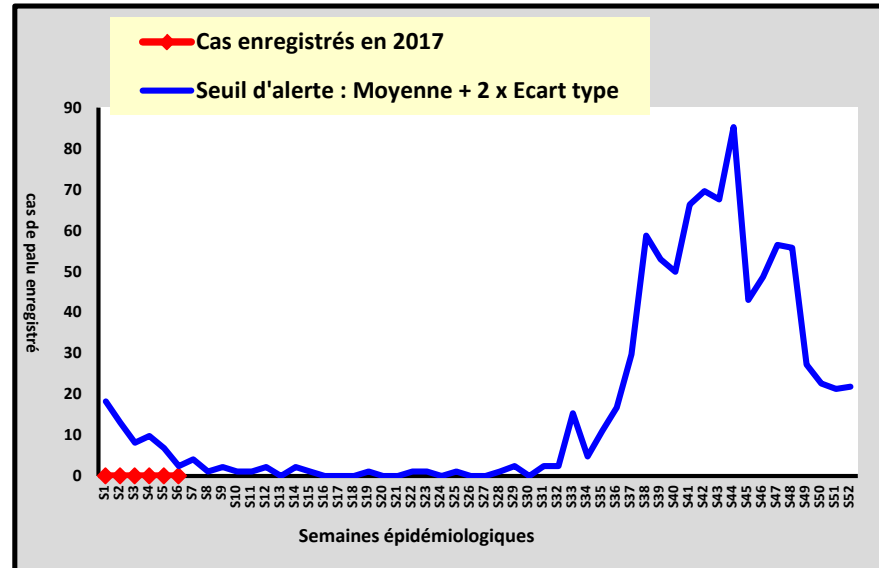


DISTRICT SANITAIRE DE GUEDIAWAYE

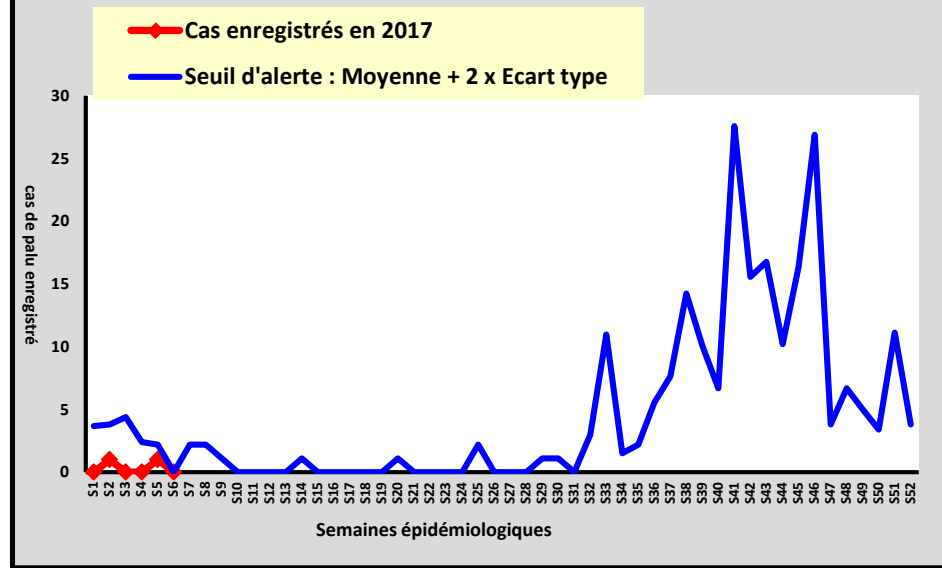
Seuil d'alerte calculé sur une période de 5 ans



Poste de santé de DAROURAHMANE



Poste de santé de HAMO 5



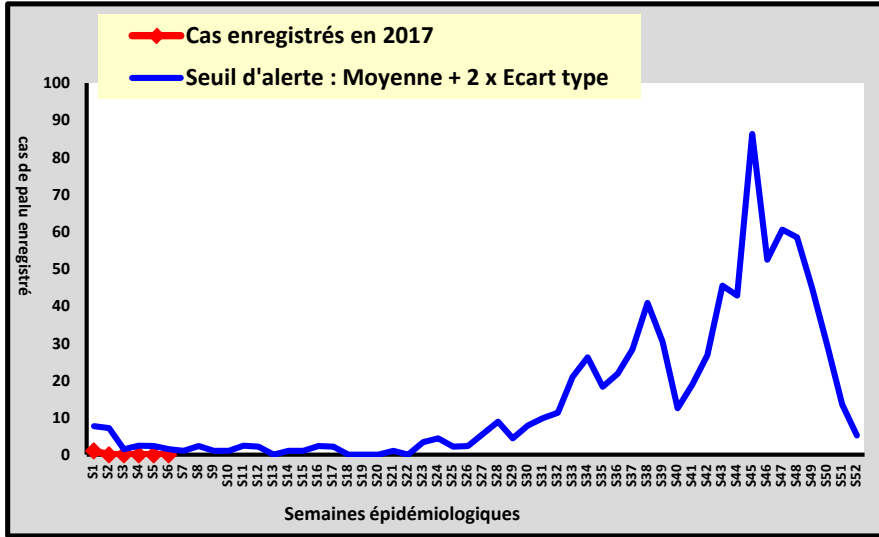


DISTRICT SANITAIRE DE MBAO

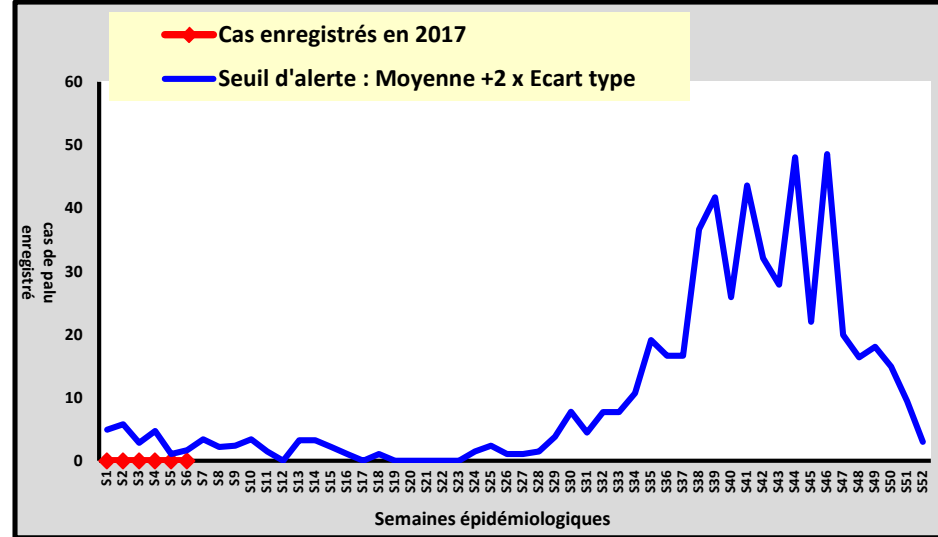
Seuil d'alerte calculé sur une période de 5 ans



Poste de santé de THIAROYE GARE



Poste de santé de THIAROYE SUR MER

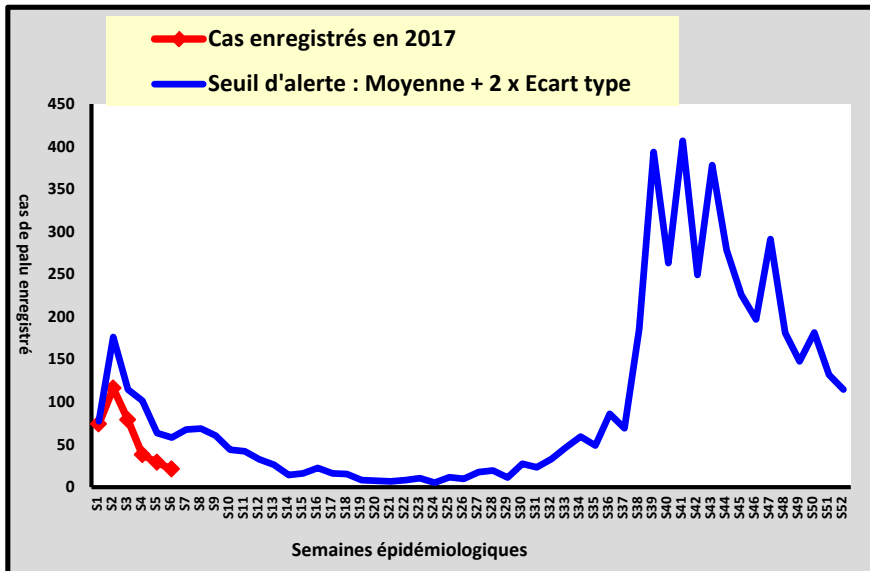


DISTRICT SANITAIRE DE DIORBEL

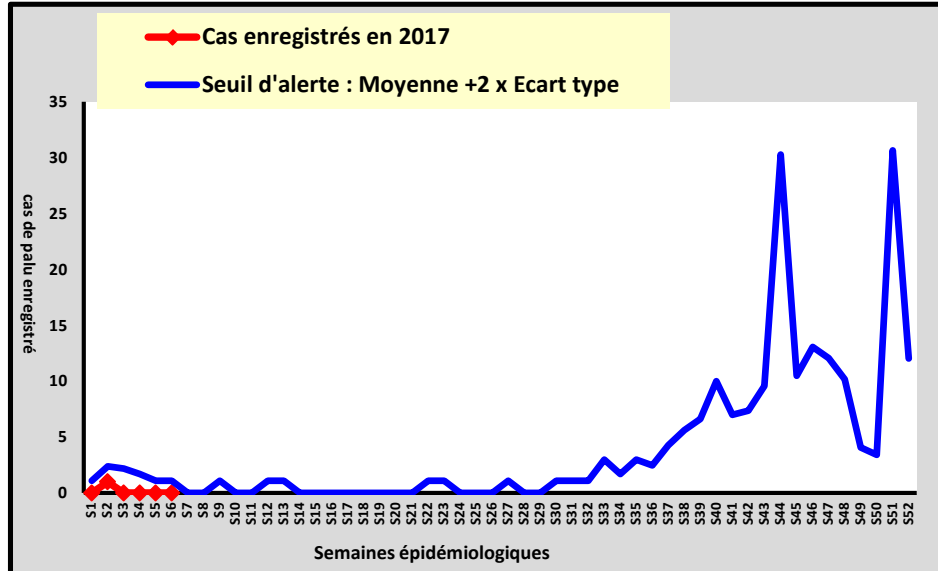
Seuil d'alerte calculé sur une période de 5 ans



Poste de santé de KEUR S. MBAYE SARR



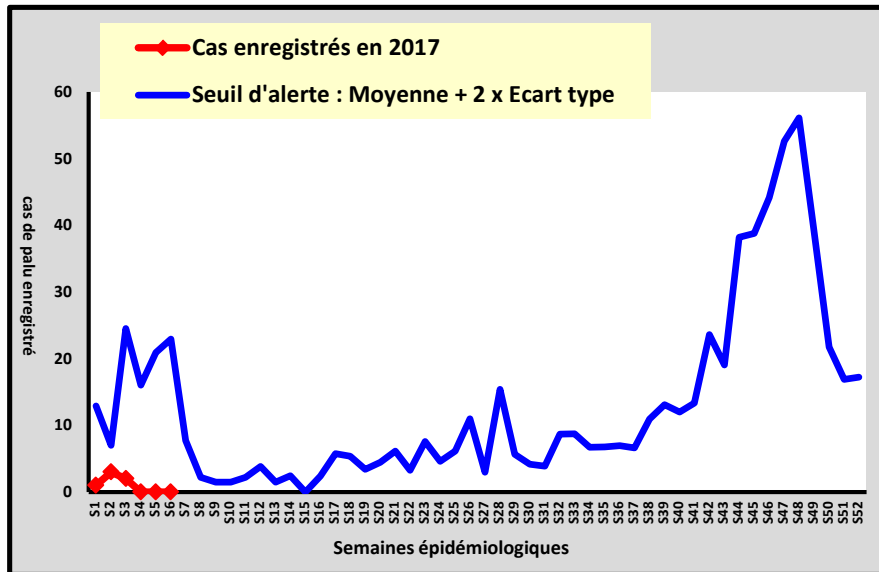
Poste de santé de GADE ESCALE



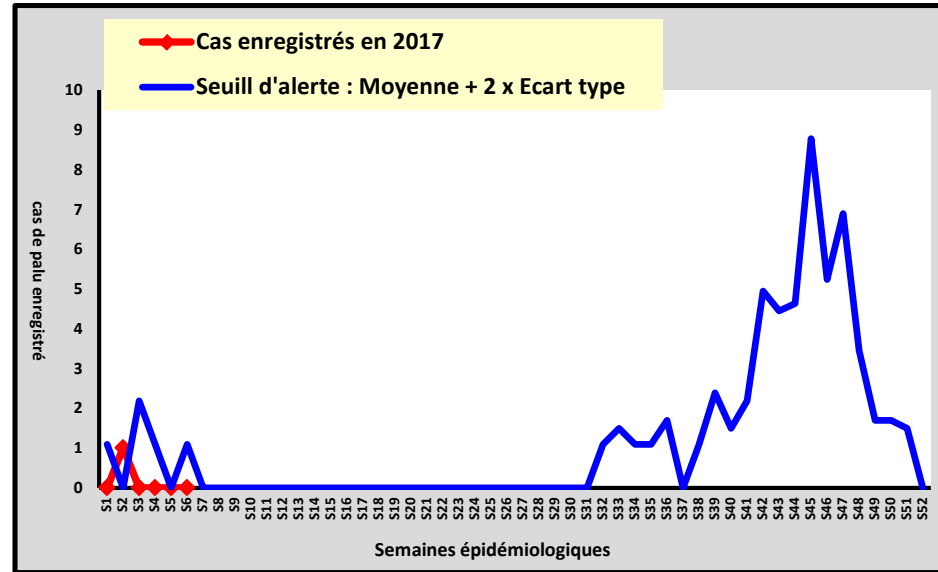


Seuil d'alerte calculé sur une période de 5 ans

Poste de santé de KAFOUNTINE

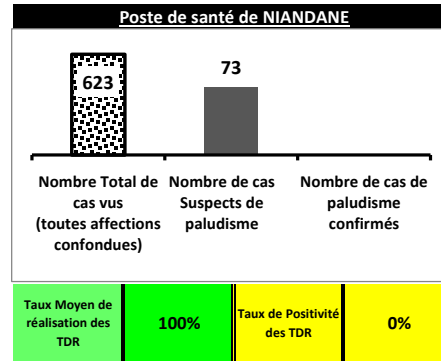
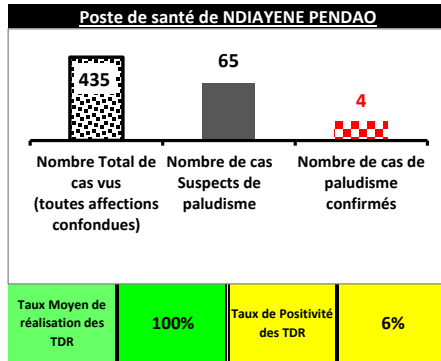


Poste de santé de DAROU KHAIRI

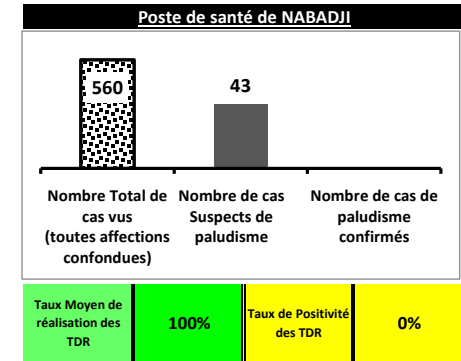
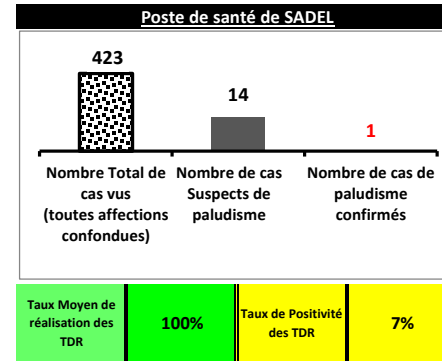




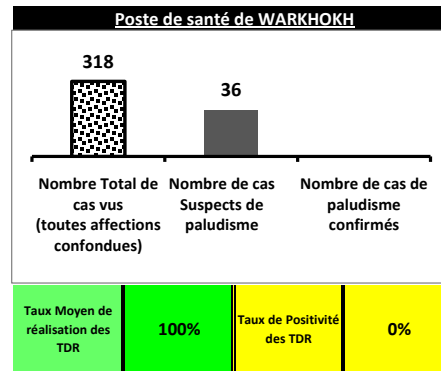
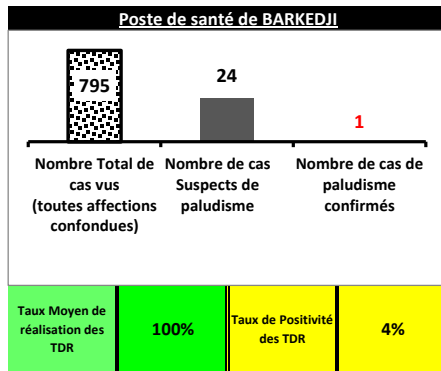
DISTRICT SANITAIRE DE PODOR



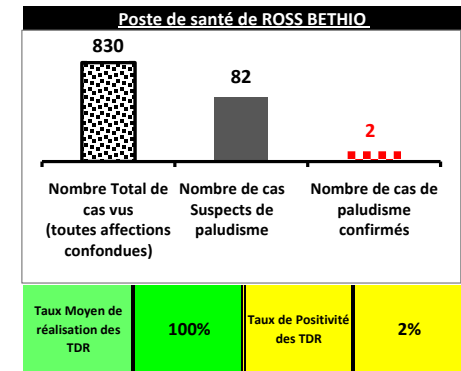
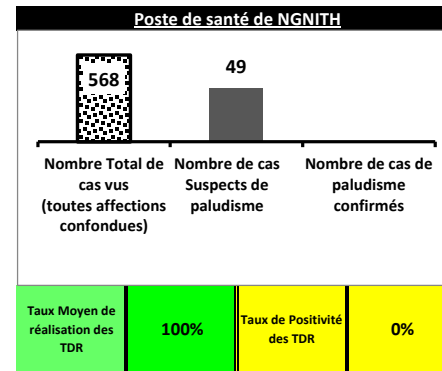
DISTRICT SANITAIRE DE MATAM



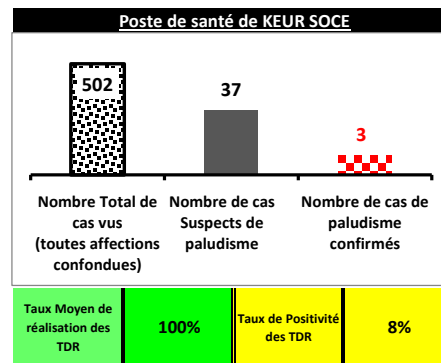
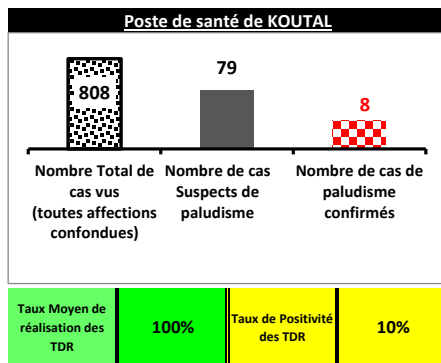
DISTRICT SANITAIRE DE LINGUERE



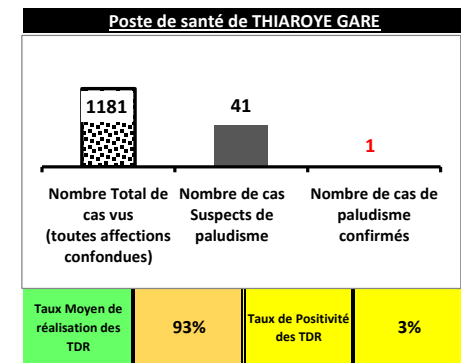
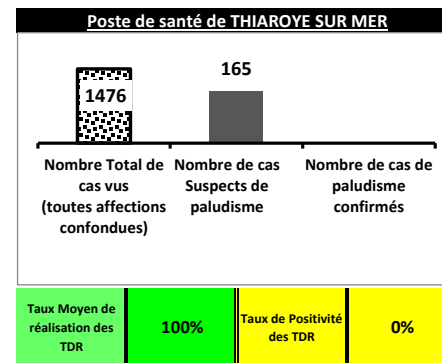
DISTRICT SANITAIRE DE RICHARD TOLL



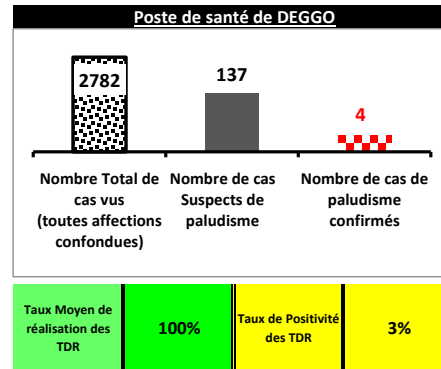
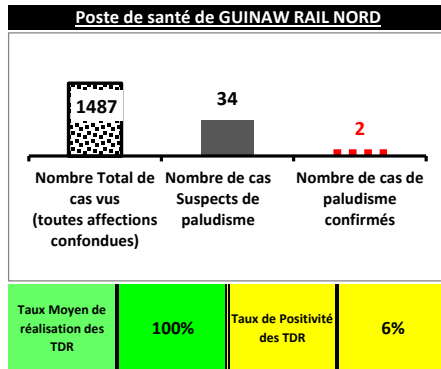
DISTRICT SANITAIRE DE NDOFFANE



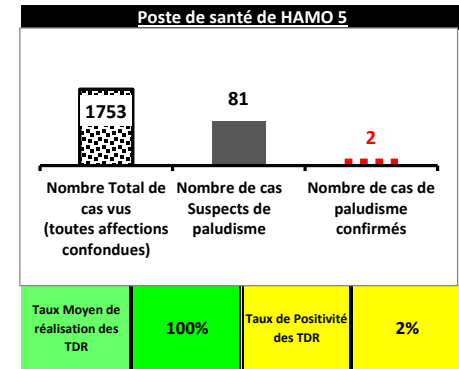
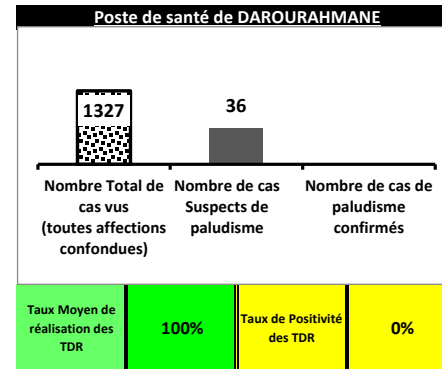
DISTRICT SANITAIRE DE MBAO



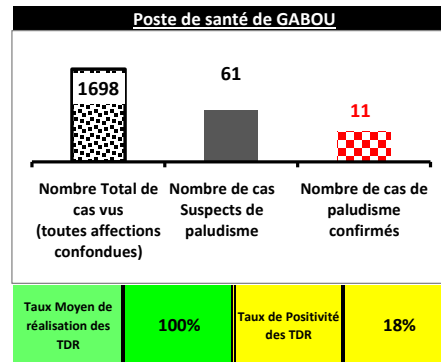
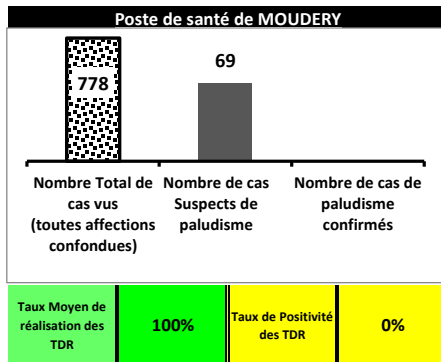
DISTRICT SANITAIRE DE PIKINE



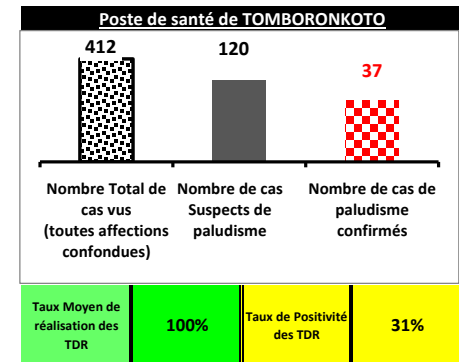
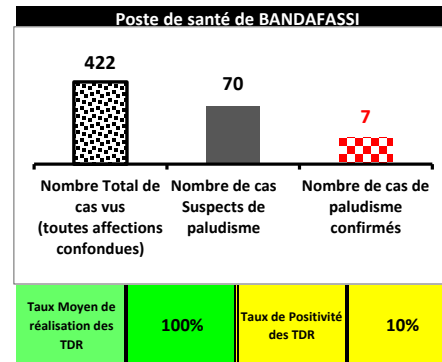
DISTRICT SANITAIRE DE GUEDEAWAYE



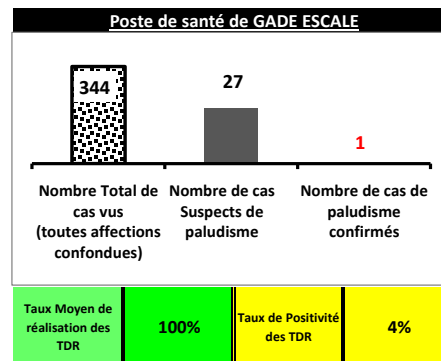

DISTRICT SANITAIRE DE BAKEL



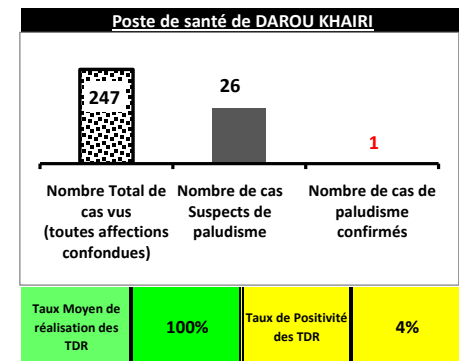
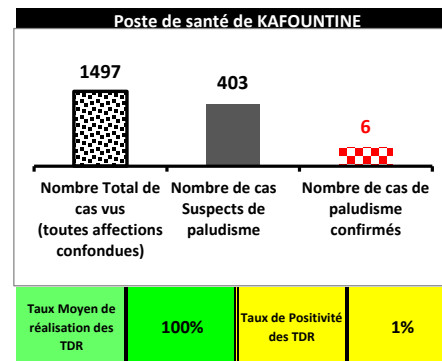
DISTRICT SANITAIRE DE KEDOUGOU



DISTRICT SANITAIRE DE DIOURBEL



DISTRICT SANITAIRE DE DIOULOULOU



Indicateur de performance pour le "Taux Moyen de réalisation des TDR"

Taux de moyen de réalisation TDR inférieur à 80%

Taux de moyen de réalisation TDR compris entre 80% et 99%

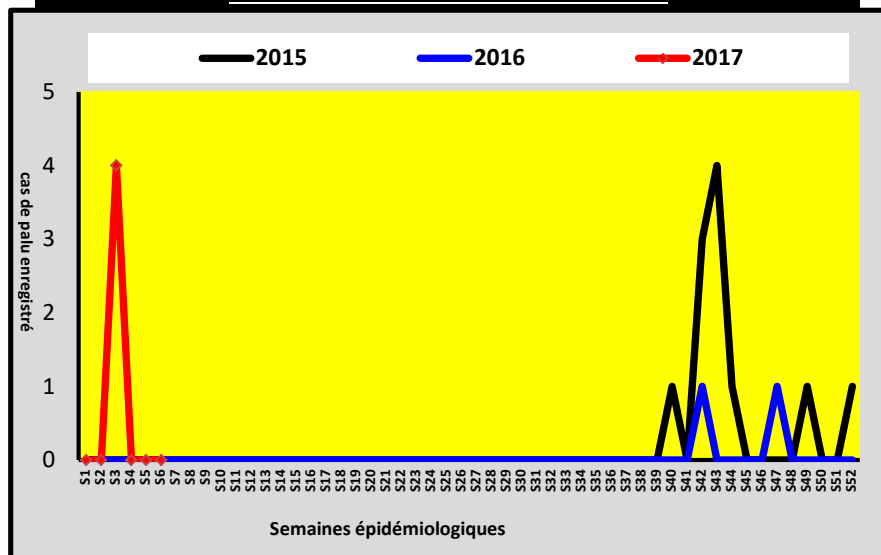
NA Cas Suspect = zéro

Taux moyen de réalisation des TDR = 100%

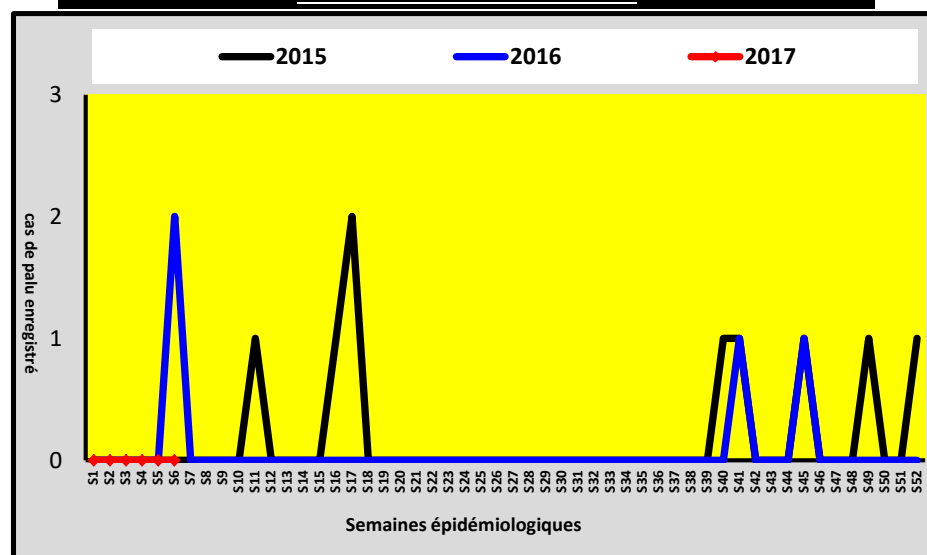


DISTRICT SANITAIRE DE PODOR

Poste de santé de NDIAYENE PENDAO

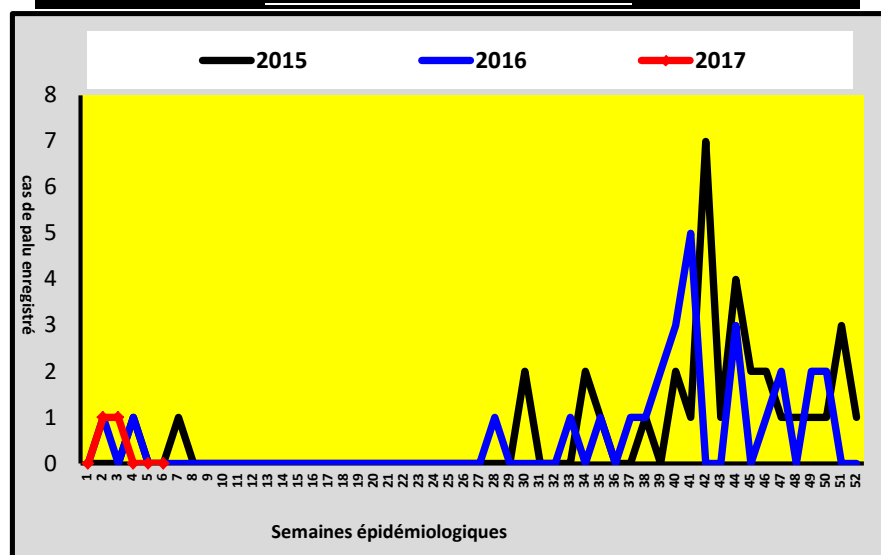


Poste de santé de NIANDANE

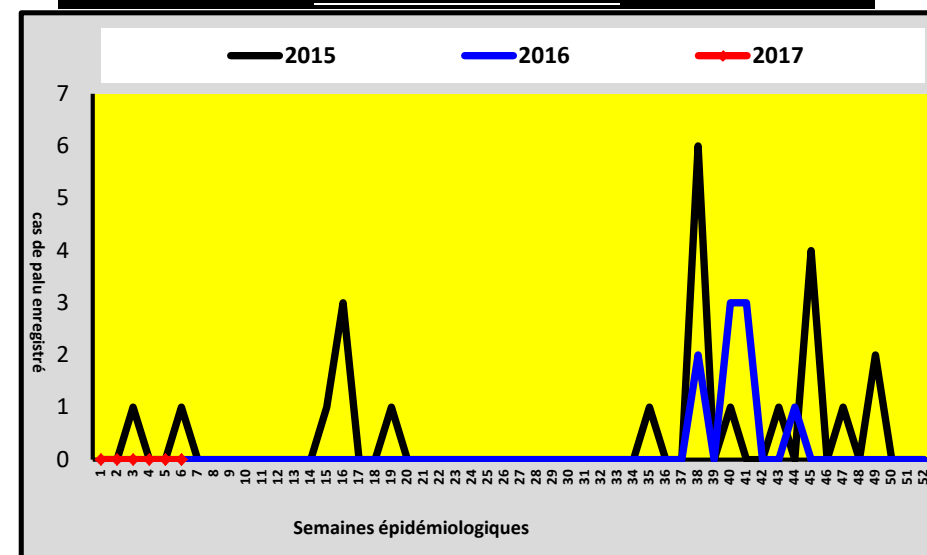


DISTRICT SANITAIRE DE RICHARD TOLL

Poste de santé de ROSS BETHIO



Poste de santé de NGNITH

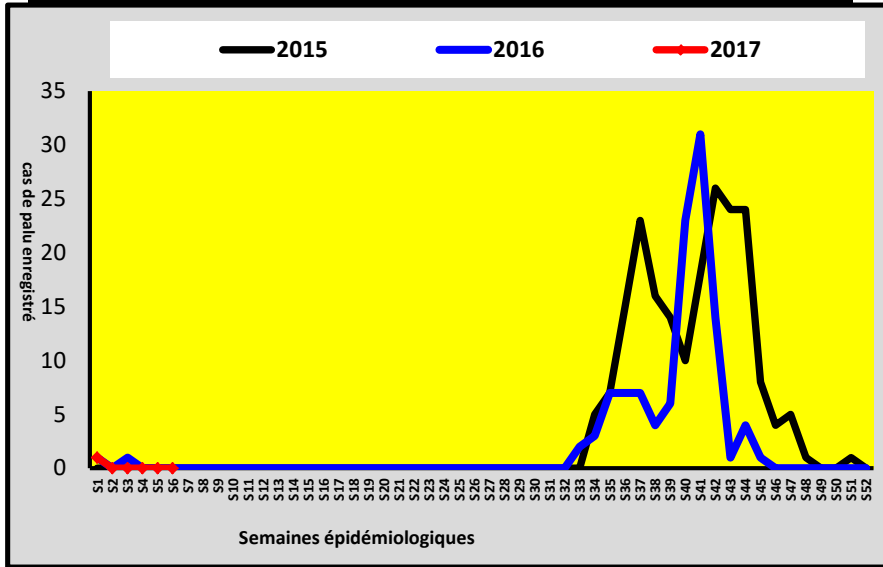




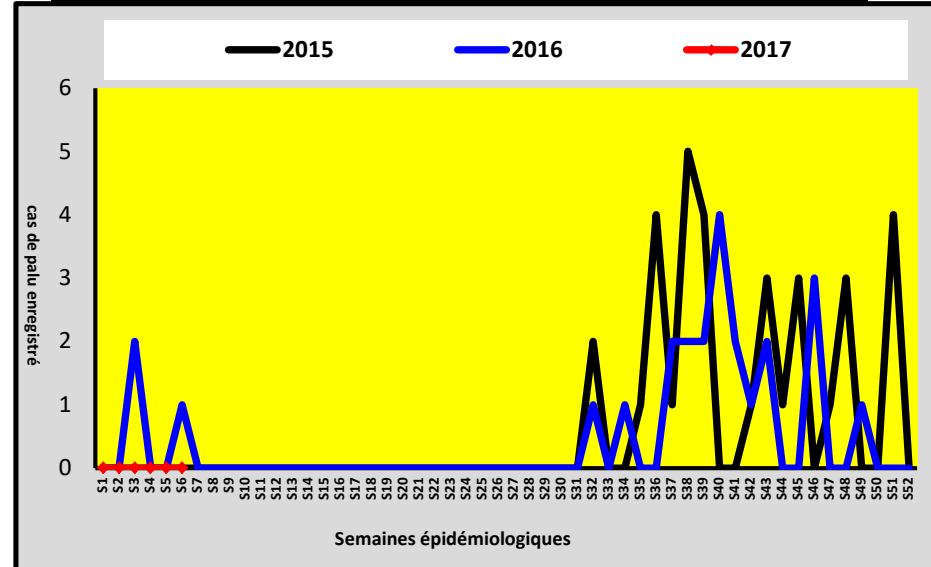
DISTRICT SANITAIRE DE LINGUERE



Poste de santé de BARKEDJI



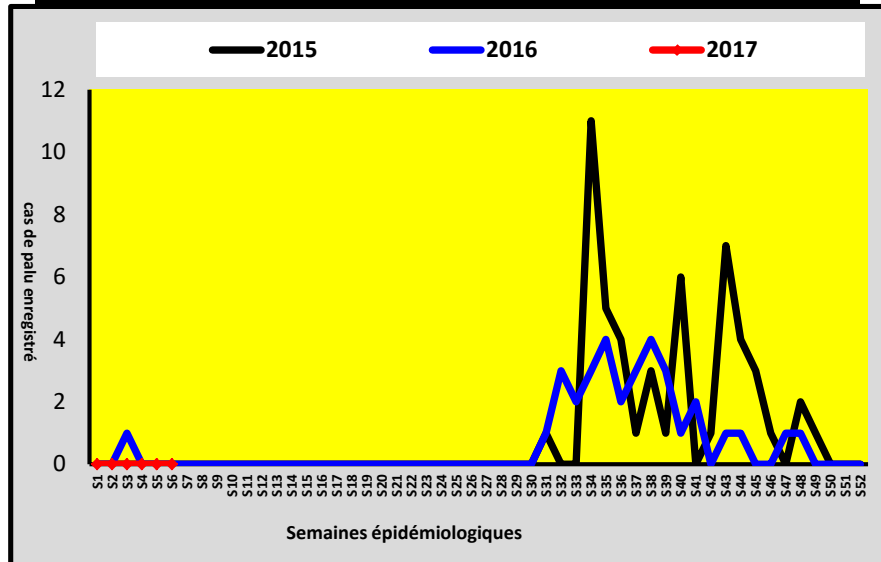
Poste de santé de WARKHOKH



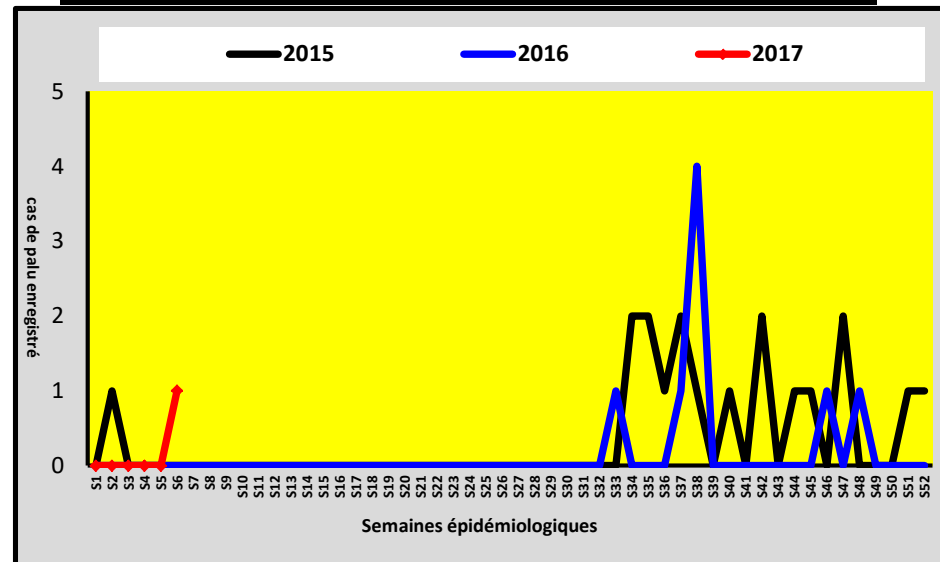
DISTRICT SANITAIRE DE MATAM



Poste de santé de NABADJI



Poste de santé de SADEL

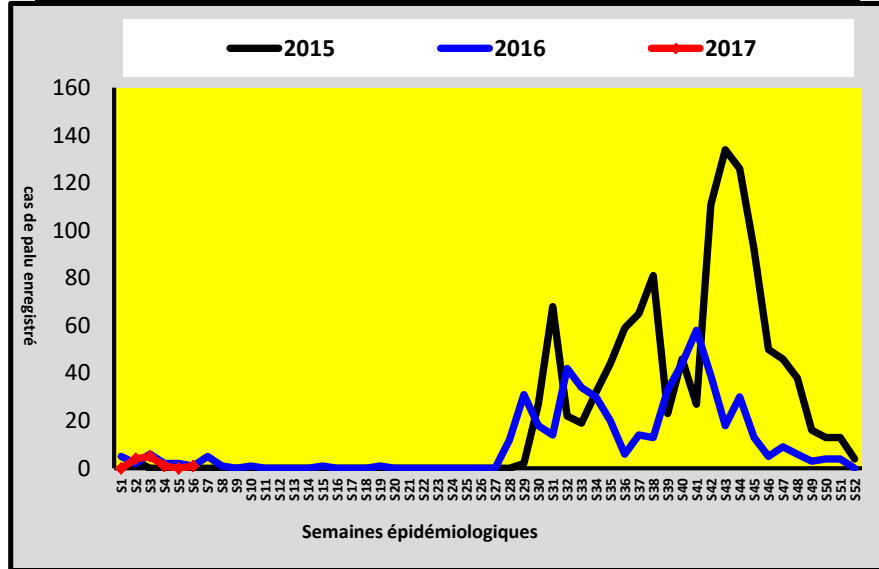




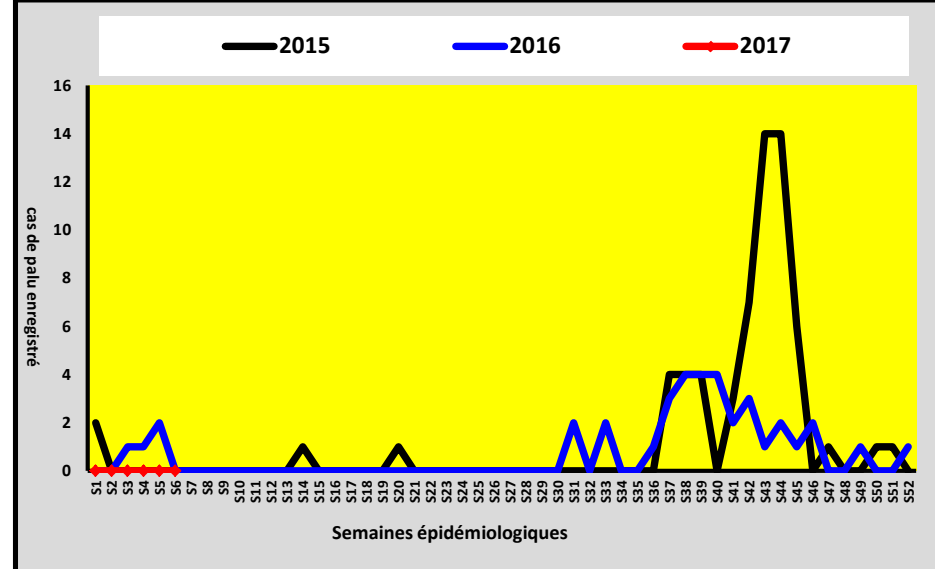
DISTRICT SANITAIRE DE BAKEL



Poste de santé de GABOU



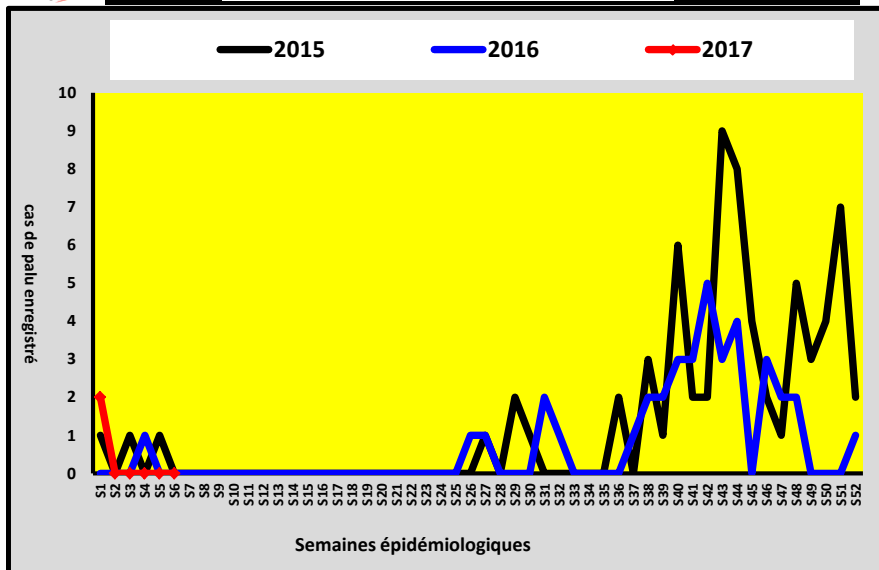
Poste de santé de MOUDERY



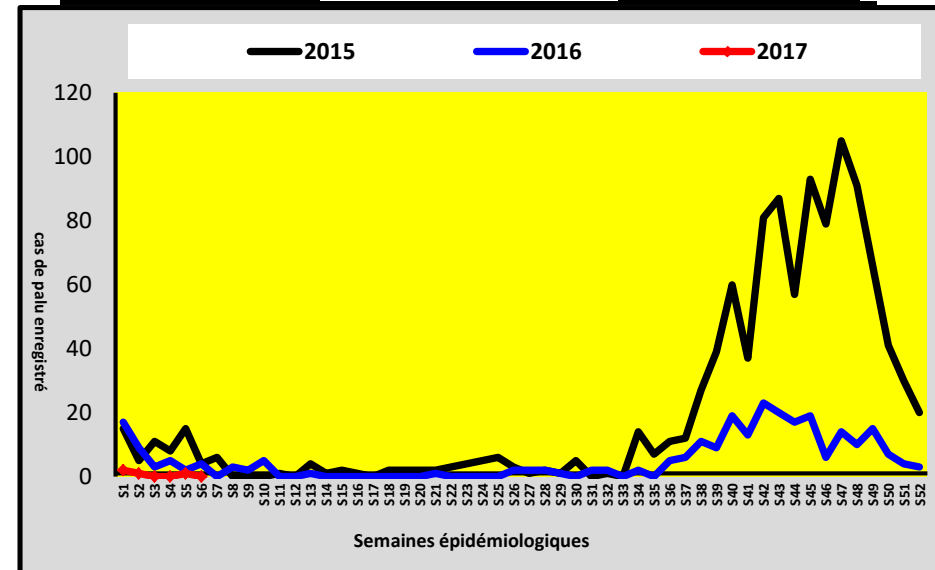
DISTRICT SANITAIRE DE PIKINE



Poste de santé de GUINAW RAIL NORD



Poste de santé de DEGGO

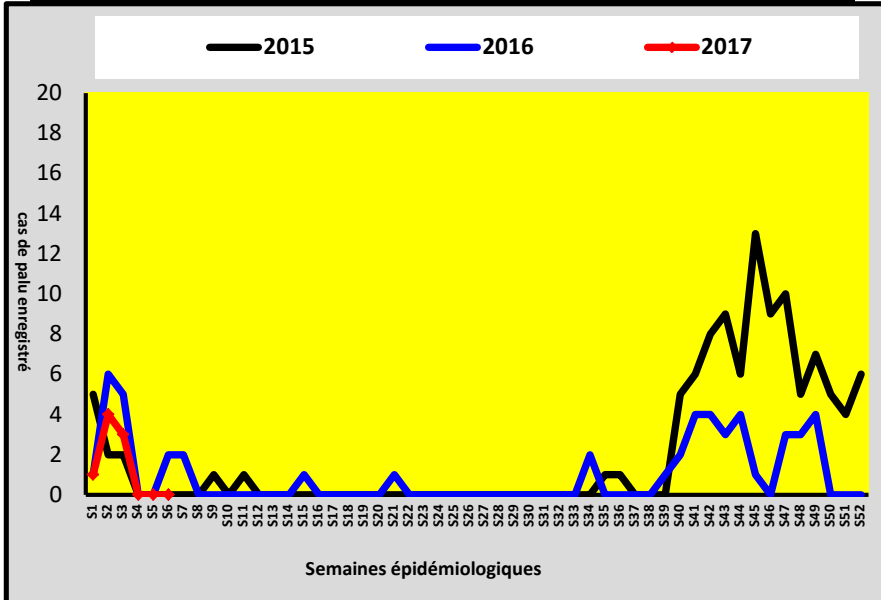




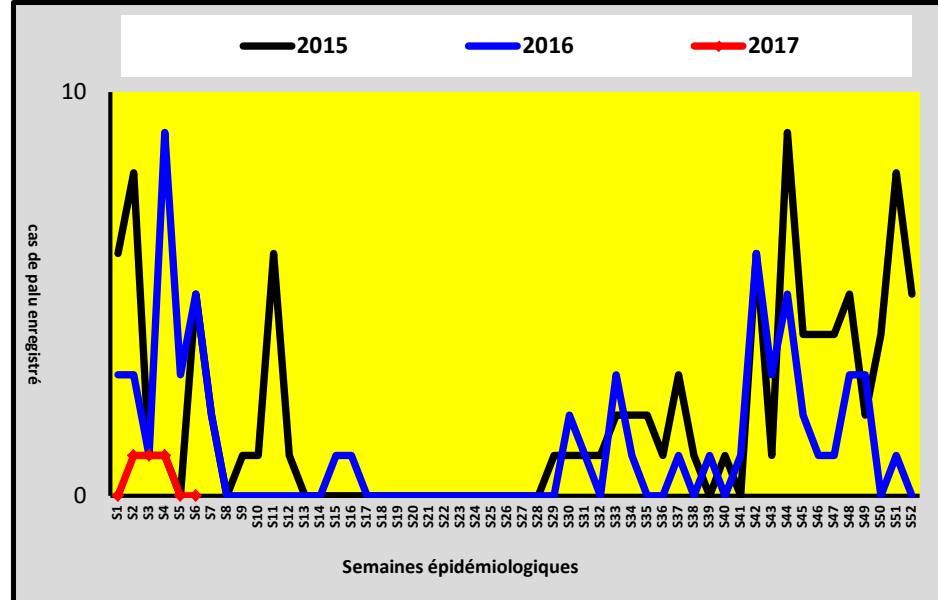
DISTRICT SANITAIRE DE NDOFFANE



Poste de santé de KOUTAL



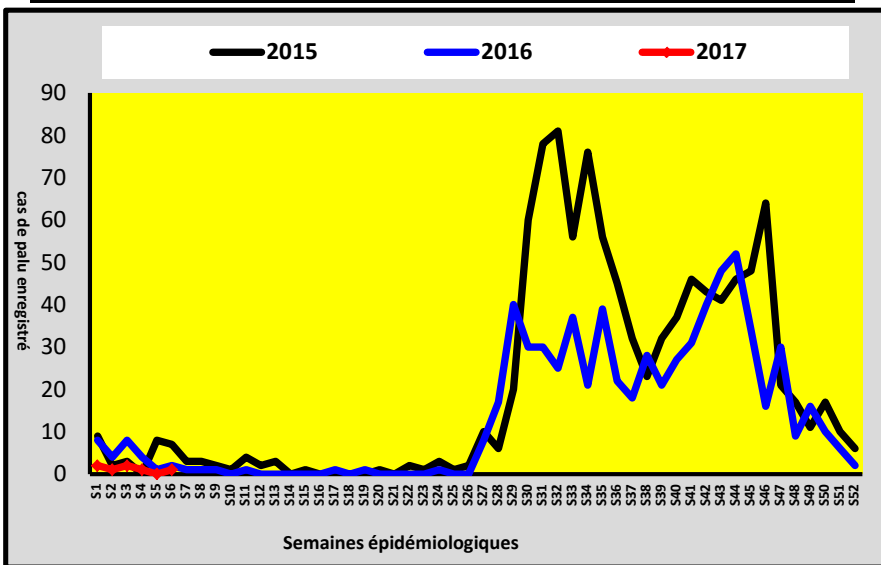
Poste de santé de KEUR SOCE



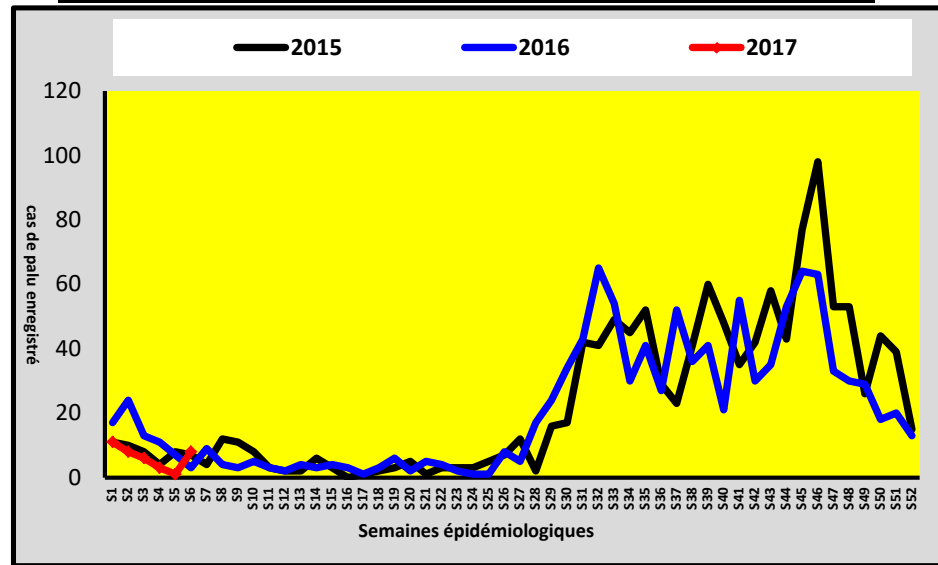
DISTRICT SANITAIRE DE KEDOUGOU



Poste de santé de BANDAFASSI



Poste de santé de TOMBORONKOTO

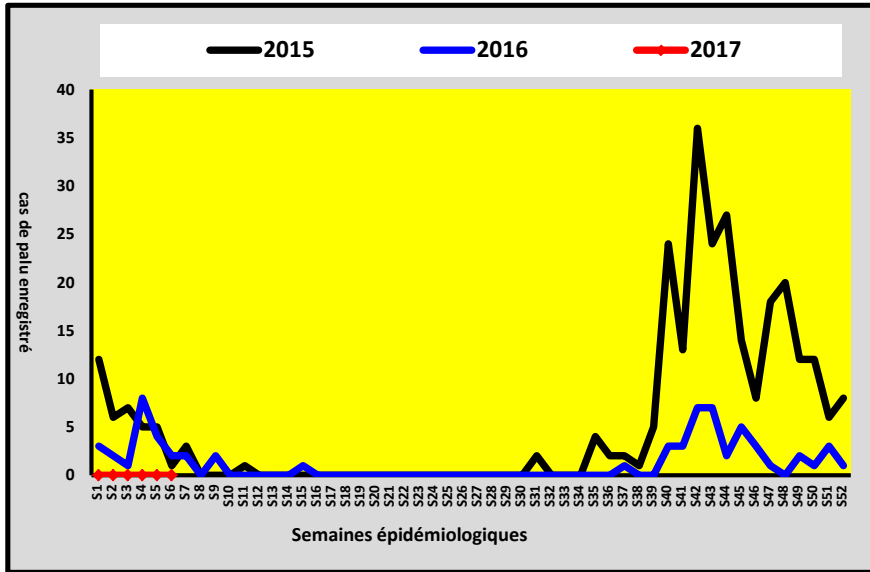




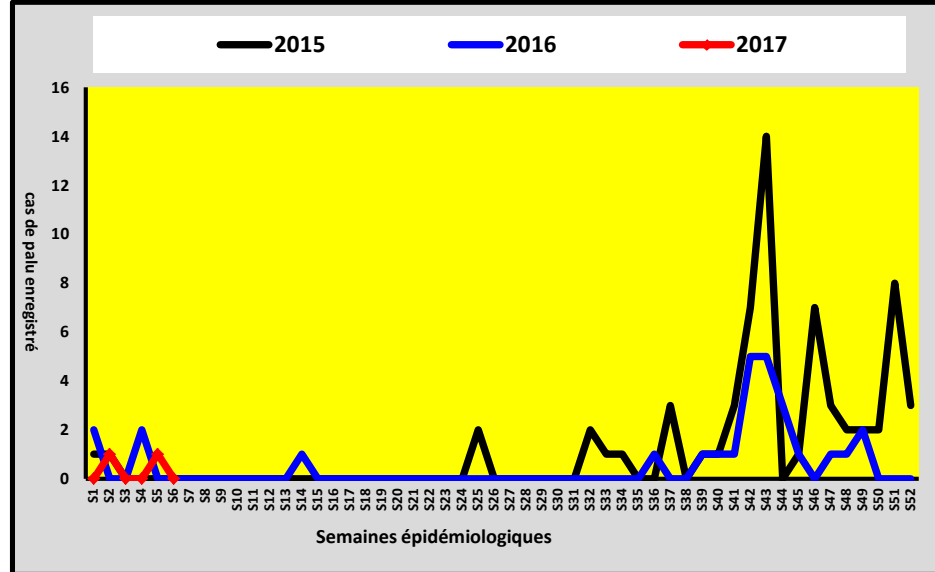
DISTRICT SANITAIRE DE GUEDIAWAYE



Poste de santé de DAROURAHMANE



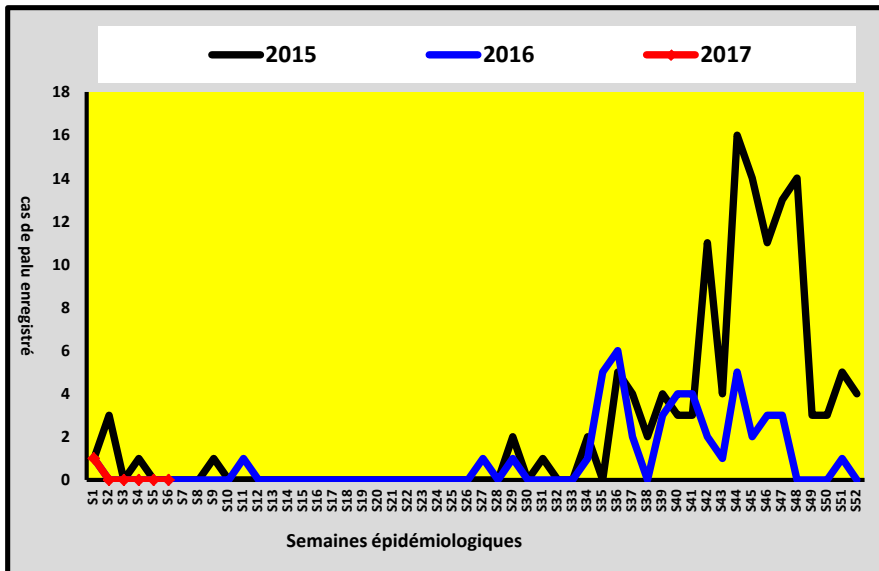
Poste de santé de HAMO 5



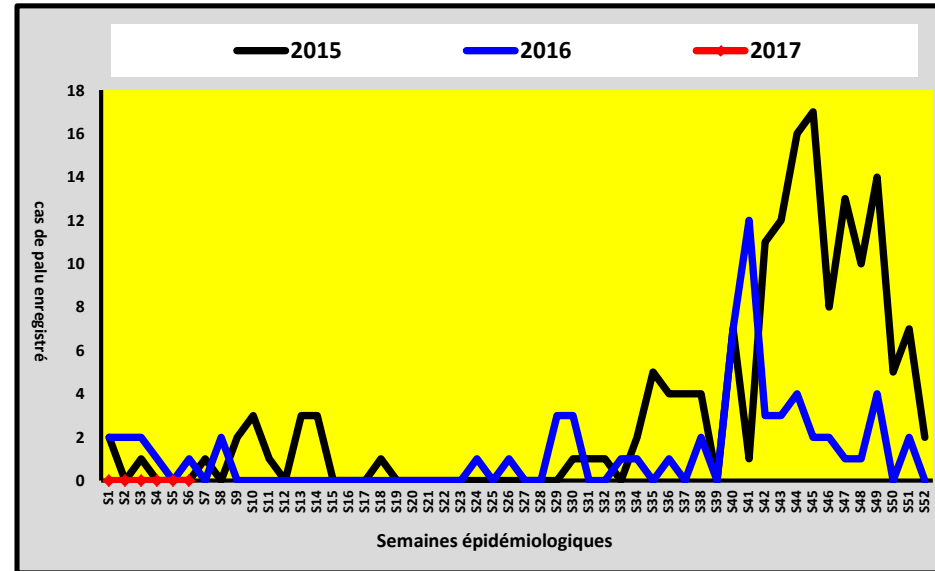
DISTRICT SANITAIRE DE MBAO



Poste de santé de THIAROYE GARE



Poste de santé de THIAROYE SUR MER

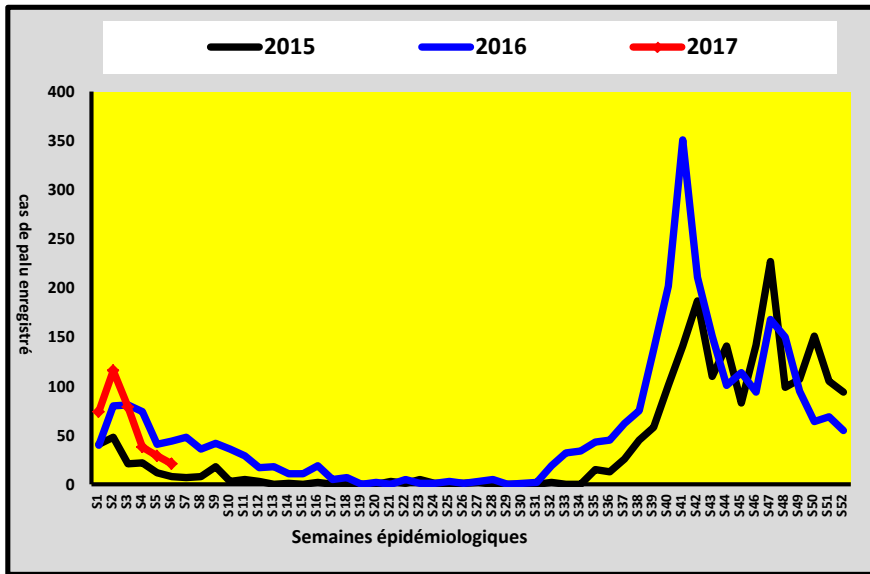




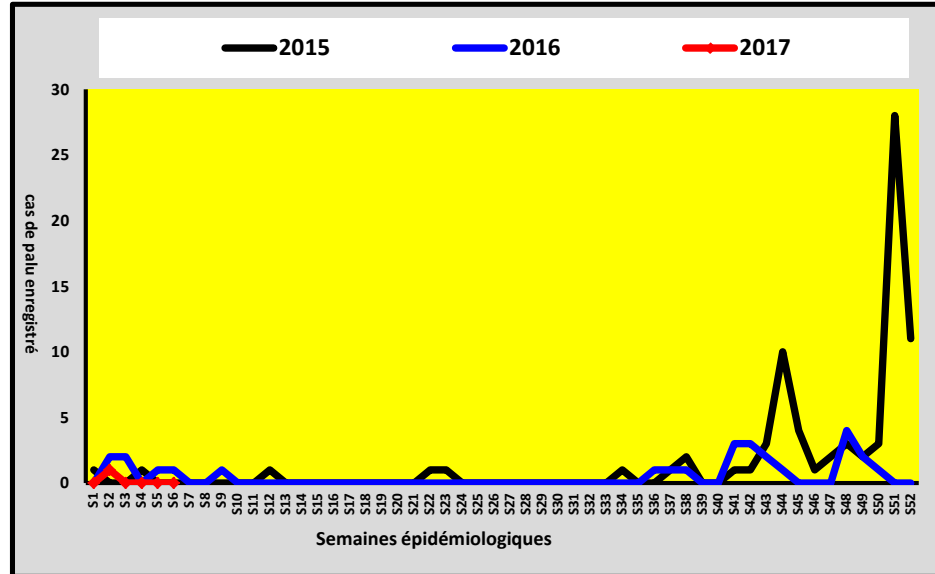
DISTRICT SANITAIRE DE DIOURBEL



Poste de santé de KEUR S. MBAYE SARR



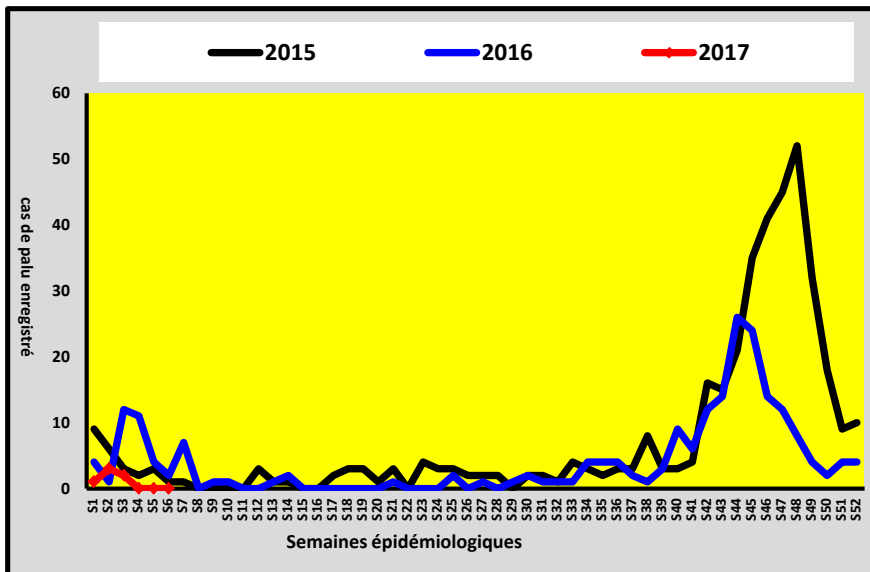
Poste de santé de GADE ESCALE



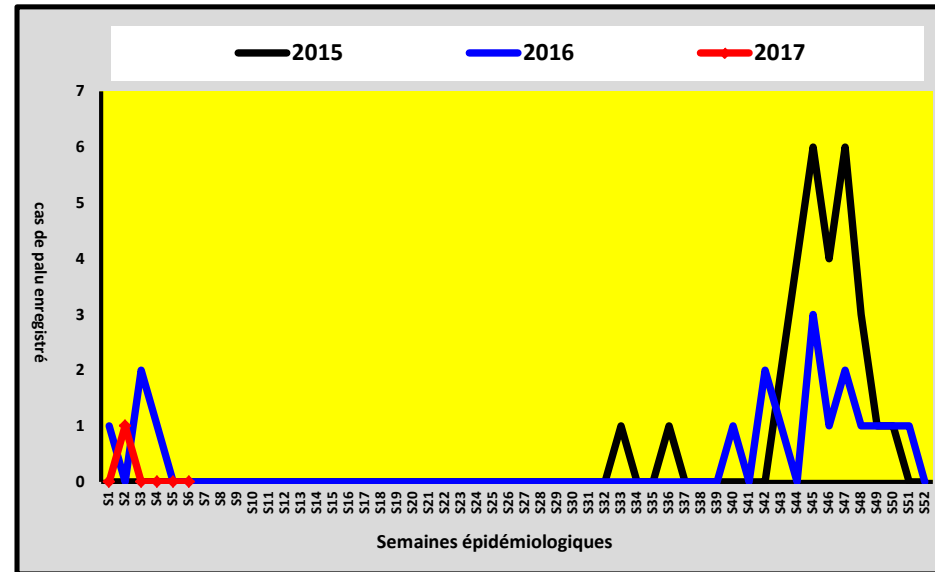
DISTRICT SANITAIRE DE DIOULOULOU



Poste de santé de KAFOUNTINE



Poste de santé de DAROU KHAIRI





Surveillance sentinelle dans les zones CPS : Chimio-prévention du Paludisme Saisonnier

Mise en œuvre dans 4 régions du Sénégal : Tamba, Kédougou, Kolda et Sédhiou.

Cibles : Enfants âgés de 3 mois à 120 mois

4 Passages Réalisés en 2016 : juillet, Fin Août, Octobre et Novembre



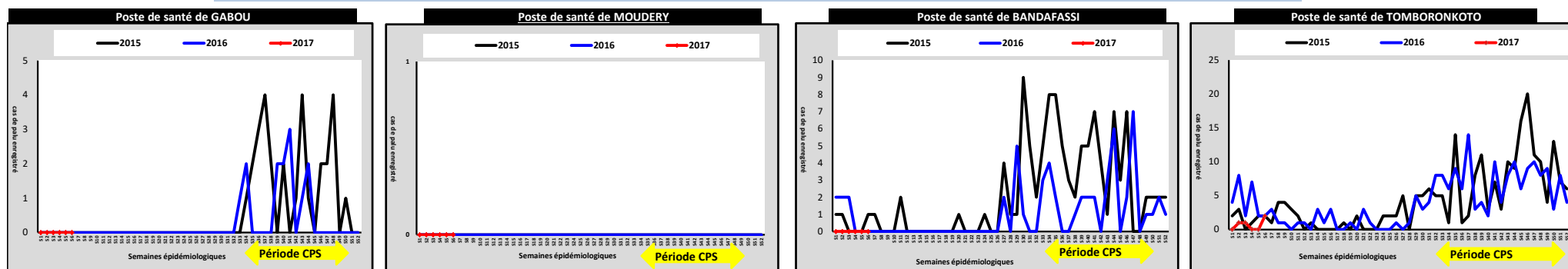
4 Passages prévus en 2017 : Fin Juillet, Août, Septembre et Octobre pour la Région de Kédougou (Sites Tomboronkoto et Bandafassi).

3 Passages prévus en 2017 : Fin Août, Septembre et Octobre pour les régions de Tamba (Sites Moudery et Gabou), Kolda et Sédhiou.

Nombre de cas de paludisme enregistrés dans les sites des zones CPS à la Semaine 06_2017 : 06 au 12 Février 2017

Zones CPS			Enfants de - 5 Ans				Patients Agés de 5 ans à 10 Ans			Patients Agés de Plus de 10 Ans				TOTAL					
			Nombre Total de cas vus (toutes affections confondues)	Nombre de cas Suspects de paludisme	Nombre de Tests (TDR) réalisés	Nombre de cas de paludisme confirmés	Nombre Total de cas vus (toutes affections confondues)	Nombre de cas Suspects de paludisme	Nombre de Tests (TDR) réalisés	Nombre de cas de paludisme confirmés	Nombre Total de cas vus (toutes affections confondues)	Nombre de cas Suspects de paludisme	Nombre de Tests (TDR) réalisés	Nombre de cas de paludisme confirmés	Nombre Total de cas vus (toutes affections confondues)	Nombre de cas Suspects de paludisme (A)	Nombre de Tests (TDR) réalisés (B)	Nombre de cas de paludisme confirmés (P)	Pourcentage Cas chez les 0 - 10 Ans / Total Cas
Region	District	Sites																	
TAMBA	BAKEL	GABOU	43	1	1	0	35	4	4	0	225	6	6	1	225	6	6	1	0%
		MOUDERY	34	9	9	0	19	2	2	0	105	5	5	0	105	5	5	0	ND
KEDOUGOU	KEDOUGOU	BANDAFASSI	23	4	4	0	8	2	2	0	39	6	6	1	70	12	12	1	0%
		TOMBORONKOTO	47	12	12	2	4	2	2	1	57	17	17	5	108	31	31	8	38%

Evolution comparée des CAS de Paludisme chez les moins de 5 ans enregistrés par SITE à la semaine 06 de 2015 à 2017



Evolution comparée des CAS de Paludisme chez les 5 à 10 ans enregistrés par SITE à la semaine 06 de 2015 à 2017

