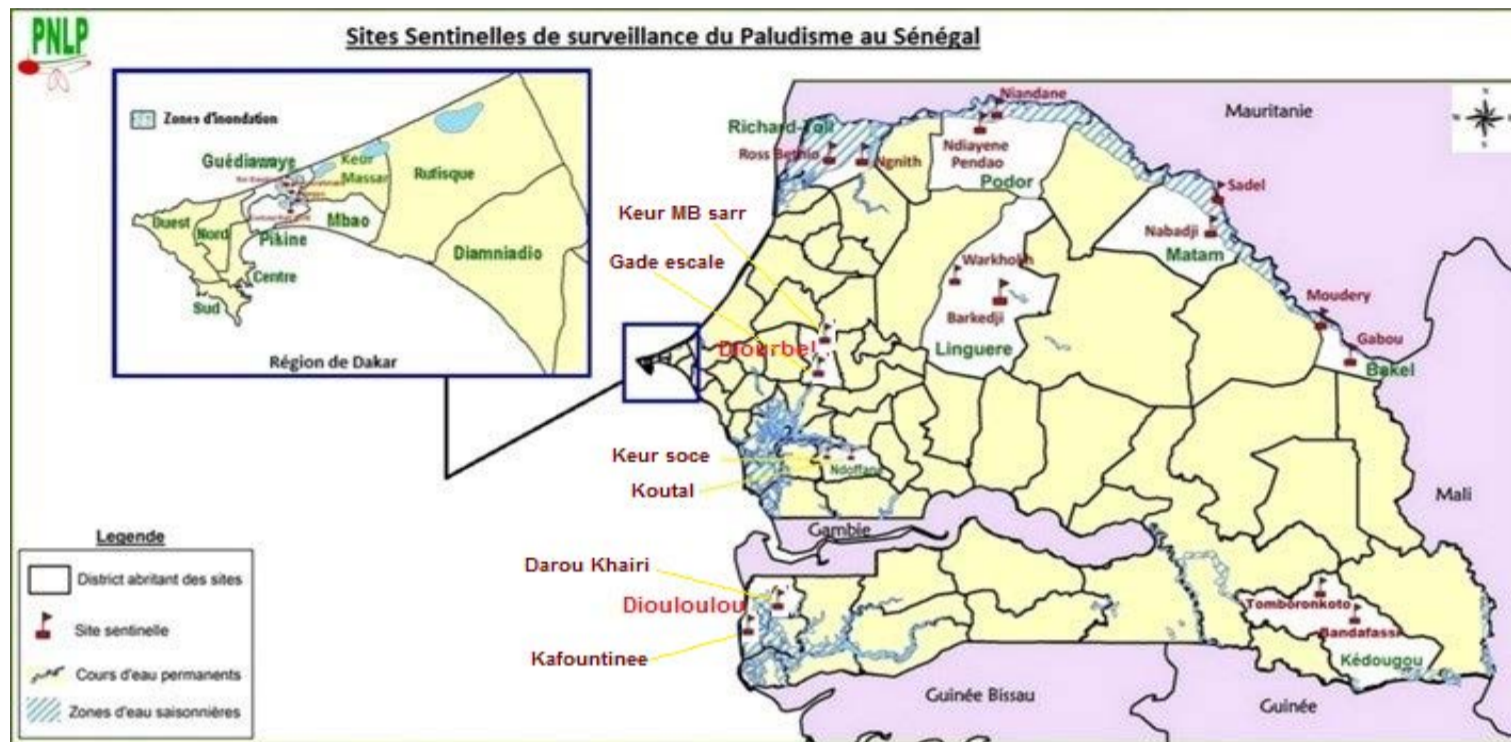


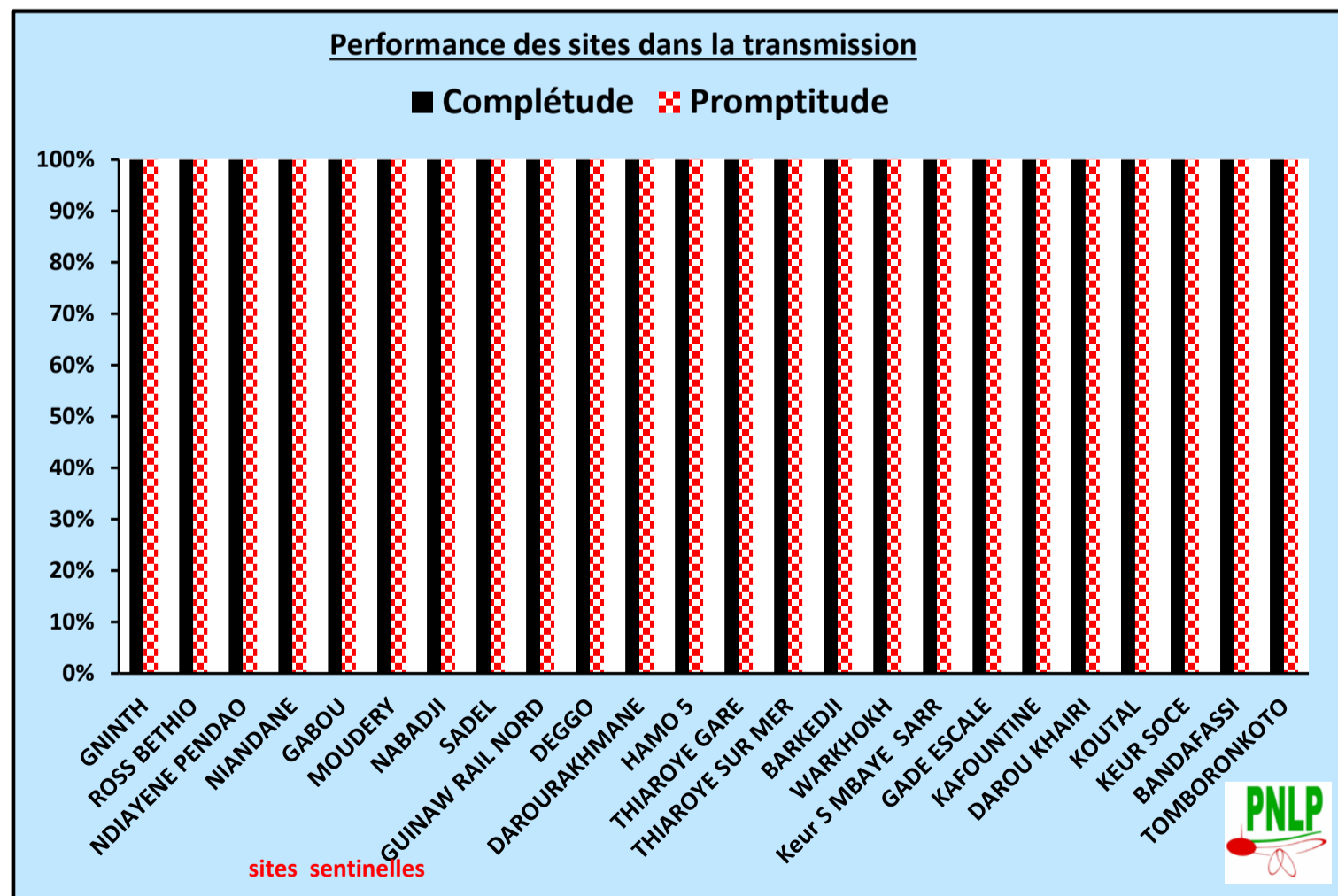


BULLETIN DE SURVEILLANCE SENTINELLE DU PALUDISME

N° B.S.E.P_01/2017 _____ Semaine épidémiologique du 02 au 08 Janvier 2017



Point sur le reporting hebdomadaire des sites



REGIONS	DISTRICTS	SITES	Patients Agés de - 5 Ans				Patients Agés de 5 ans et +				Femmes Enceintes MALADES				TOTAL				
			Nombre Total de cas vus (toutes affections confondues)	* Nombre de cas Suspects de paludisme	Nombre de Tests (TDR) réalisés	Nombre de cas de paludisme confirmés	Nombre Total de cas vus (toutes affections confondues)	* Nombre de cas Suspects de paludisme	Nombre de Tests (TDR) réalisés	Nombre de cas de paludisme confirmés	Nombre Total de cas vus (toutes affections confondues)	* Nombre de cas Suspects de paludisme	Nombre de Tests (TDR) réalisés	Nombre de cas de paludisme confirmés	Nombre Total de cas vus (toutes affections confondues)	* Nombre de cas Suspects de paludisme (A)	Nombre de Tests (TDR) réalisés (B)	Nombre de cas de paludisme confirmés (P)	Taux de Réalisation des TDR (B) / (A)
ST-LOUIS	RICHARD TOLL	GNINTH	50	6	6	0	67	8	8	0	8	0	0	0	125	14	14	0	100%
		ROSS BETHIO	51	13	13	0	118	13	13	0	16	0	0	0	185	26	26	0	100%
	PODOR	NDIAYENE PENDAO	15	7	7	0	50	2	2	0	6	0	0	0	71	9	9	0	100%
		NIANDANE	30	3	3	0	68	5	5	0	2	0	0	0	100	8	8	0	100%
MATAM	MATAM	NABADJI	31	1	1	0	65	6	6	0	5	0	0	0	101	7	7	0	100%
		SADEL	5	1	1	0	24	2	2	0	1	0	0	0	30	3	3	0	100%
LOUGA	LINGUERE	BARKEDJI	30	0	0	0	15	3	3	1	3	0	0	0	48	3	3	1	100%
		WARKHOKH	17	2	2	0	34	5	5	0	10	0	0	0	61	7	7	0	100%
KAOLACK	NDOFFANE	KOUTAL	25	3	3	0	90	11	11	1	3	0	0	0	118	14	14	1	100%
		KEUR SOCE	23	3	3	0	53	4	4	0	12	0	0	0	88	7	7	0	100%
DIOURBEL	DIOURBEL	KEUR MBAYE SARR	162	31	31	2	371	178	178	72	36	1	1	0	569	210	210	74	100%
		GADE ESCALE	17	1	1	0	37	3	3	0	2	0	0	0	56	4	4	0	100%
DAKAR	PIKINE	GUINAW RAIL NORD	98	4	4	0	152	6	6	2	14	0	0	0	264	10	10	2	100%
		DEGGO	166	5	5	0	261	32	32	2	7	0	0	0	434	37	37	2	100%
	GUEDIAWAYE	DAROURAKHMANE	73	1	1	0	95	6	6	0	4	0	0	0	172	7	7	0	100%
		HAMO 5	118	10	10	0	196	10	10	0	14	0	0	0	328	20	20	0	100%
	MBAO	THIAROYE GARE	90	6	6	0	124	4	4	1	13	1	1	0	227	11	11	1	100%
		THIAROYE SUR MER	93	17	17	0	135	19	19	0	23	1	1	0	251	37	37	0	100%
TAMBA	BAKEL	GABOU	35	0	0	0	221	3	3	0	0	0	0	256	3	3	0	100%	
		MOUDERY	23	0	0	0	85	7	7	0	5	0	0	0	113	7	7	0	100%
KEDOUGOU	KEDOUGOU	BANDAFASSI	24	2	2	0	54	10	10	2	10	0	0	0	88	12	12	2	100%
		TOMBORONKOTO	7	3	3	0	37	17	17	11	3	2	2	0	47	22	22	11	100%
ZIGUINCHOR	DIOULOULOU	KAFOUNTINE	52	13	13	0	238	97	97	1	10	3	3	0	300	113	113	1	100%
		DAROU KHAIRI	13	1	1	0	14	0	0	0	1	0	0	0	28	1	1	0	100%

Districts	Sites	Disponibilité des intrants	
		Nombre de jours de rupture de TDR dans la semaine	Nombre de jours de rupture d' ACT dans la semaine
RICHARD TOLL	GNINTH	0	0
	ROSS BETHIO	0	0
PODOR	NDIAYENE PENDAO	0	0
	NIANDANE	0	0
BAKEL	GABOU	0	0
	MOUDERY	0	0
DIOURBEL	Keur S BM SARR	0	0
	GADE ESCALE	0	0

NT = Non Transmises
 ND = Non disponible
 NA = Non Appliquée

Districts	Sites	Disponibilité des intrants	
		Nombre de jours de rupture de TDR dans la semaine	Nombre de jours de rupture d' ACT dans la semaine
MATAM	NABADJI	0	0
	SADEL	0	0
PIKINE	GUINAW RAIL NORD	0	0
	DEGGO	0	0
GUEDIAWAYE	DAROURAKHMANE	0	0
	HAMO	0	0
DIOULOULOU	KAFOUNTINE	0	0
	DAROU KHAIRI	0	0

Districts	Sites	Disponibilité des intrants	
		Nombre de jours de rupture de TDR dans la semaine	Nombre de jours de rupture d' ACT dans la semaine
MBAO	THIAROYE GARE	0	0
	THIAROYE SUR MER	0	0
LINGUERE	BARKEDJI	0	0
	WARKHOKH	0	0
NDOFFANE	KOUTAL	0	0
	KEUR SOCE	0	0
KEDOUGOU	BANDAFASSI	0	0
	TOMBORONKOTO	0	0

01 cas enregistré dans le site de Barkedji district de linguère du Nord à Sem_01

Résultats des Investigations dans nos prochains numéros

Rappel sur les Investigations dans la zone de préélimination de Richard Toll, Podor et Matam :

- FDA :** Focal Drugs Administration : Dans la concession du Cas Index Toutes les personnes sont traitées.
- FTAT :** Focal Test And Treat : Dans la concession du Cas Index Toutes les personnes sont testées et les positives sont traitées.
- FSTAT :** Focal Screening Test And Treat : Les 5 concessions voisines de la concession du Cas Index sont visitées et les personnes à risques (Présentant une fièvre, Ayant voyagées dans les 15 jours ou n'ayant pas dormi sous MII la nuit précédente) sont testées et les positives sont traitées.

Cumul Cas de paludisme par CATEGORIE enregistrés par site à la Semaine 01_2017

REGIONS	DISTRICTS	SITES	Patients Agés de - 5 Ans			Patients Agés de 5 - 10 ans			Patients Agés de 10 ans et +			Femmes Enceintes MALADES			Rapport par Catégorie					ZONES
			Nombre Total de cas vus (toutes affections confondues)	* Nombre de cas Suspects de paludisme	Nombre de cas de paludisme confirmés	Nombre Total de cas vus (toutes affections confondues)	* Nombre de cas Suspects de paludisme	Nombre de cas de paludisme confirmés	Nombre Total de cas vus (toutes affections confondues)	* Nombre de cas Suspect de paludismes	Nombre de cas de paludisme confirmés	Nombre Total de cas vus (toutes affections confondues)	* Nombre de cas Suspects de paludisme	Nombre de cas de paludisme confirmés	Total Cas	% des Moins de 5 ans	% des 5 - 10 ans	% des Plus de 10 ans	% des Femmes Enceinte	
ST-LOUIS	RICHARD TOLL	GNINTH	50	6	0	13	3	0	54	5	0	8	0	0	0	NA	NA	NA	NA	NORD
		ROSS BETHIO	51	13	0	11	8	0	107	5	0	16	0	0	0	NA	NA	NA	NA	
	PODOR	NDIAYENE PENDAO	15	7	0	6	0	0	44	2	0	6	0	0	0	NA	NA	NA	NA	
		NIANDANE	30	3	0	6	1	0	62	4	0	2	0	0	0	NA	NA	NA	NA	
MATAM	MATAM	NABADJI	31	1	0	5	0	0	60	6	0	5	0	0	0	NA	NA	NA	NA	NORD
		SADEL	5	1	0	2	0	0	22	2	0	1	0	0	0	NA	NA	NA	NA	
LOUGA	LINGUERE	BARKEDJI	30	0	0	4	0	0	11	3	1	3	0	0	1	0%	0%	100%	0%	NORD
		WARKHOKH	17	2	0	4	2	0	30	3	0	10	0	0	0	NA	NA	NA	NA	
KAOLACK	NDOFFANE	KOUTAL	25	3	0	10	5	1	80	6	0	3	0	0	1	0%	100%	0%	0%	CENTRE
		KEUR SOCE	23	3	0	8	1	0	45	3	0	12	0	0	0	NA	NA	NA	NA	
DIOURBEL	DIOURBEL	KEUR MBAYE SARR	162	31	2	49	26	14	322	152	58	36	1	0	74	3%	19%	78%	0%	CENTRE
		GADE ESCALE	17	1	0	1	1	0	36	2	0	2	0	0	0	NA	NA	NA	NA	
DAKAR	PIKINE	GUINAW RAIL NORD	98	4	0	27	1	1	125	5	1	14	0	0	2	0%	50%	50%	0%	OUEST
		DEGGO	166	5	0	55	14	2	206	18	0	7	0	0	2	0%	100%	0%	0%	
	GUEDEAWAYE	DAROURAKHMANE	73	1	0	15	3	0	80	3	0	4	0	0	0	NA	NA	NA	NA	
		HAMO 5	118	10	0	37	4	0	159	6	0	14	0	0	0	NA	NA	NA	NA	
	MBAO	THIAROYE GARE	90	6	0	20	0	0	104	4	1	13	1	0	1	0%	0%	100%	0%	
THIAROYE SUR MER		93	17	0	16	4	0	119	15	0	23	1	0	0	NA	NA	NA	NA		
TAMBA	BAKEL	GABOU	35	0	0	27	0	0	194	3	0	0	0	0	NA	NA	NA	NA	SUD SUD-EST	
		MOUDERY	23	0	0	10	2	0	75	5	0	5	0	0	0	NA	NA	NA		NA
KEDOUGOU	KEDOUGOU	BANDAFASSI	24	2	0	12	4	2	42	6	0	10	0	0	2	0%	100%	0%	0%	
		TOMBORONKOTO	7	3	0	7	4	4	30	13	7	3	2	0	11	0%	36%	64%	0%	
ZIGUINCHOR	DIOULOLOU	KAFOUNTINE	52	13	0	27	14	0	211	83	1	10	3	0	1	0%	0%	100%	0%	
		DAROU KHAIRI	13	1	0	5	0	0	9	0	0	1	0	0	0	NA	NA	NA	NA	

REGIONS	DISTRICTS	SITES	Nombre Total de cas vus (toutes affections confondues) (C)	* Nombre Total de cas Suspects de paludisme (A)	Nombre total de Tests (TDR) réalisés (B)	Nombre de cas de paludisme confirmés (P)	Total Cas Suspects / Total Consultants (A) / (C)	Taux de Réalisation des TDR (B) / (A)	Taux de Positivité (P) / (B)	CUMUL à	ZONES
ST-LOUIS	RICHARD TOLL	GNINTH	125	14	14	0	11%	100%	0%	S01	NORD
		ROSS BETHIO	185	26	26	0	14%	100%	0%	S01	
	PODOR	NDIAYENE PENDAO	71	9	9	0	13%	100%	0%	S01	
		NIANDANE	100	8	8	0	8%	100%	0%	S01	
MATAM	MATAM	NABADJI	101	7	7	0	7%	100%	0%	S01	
		SADEL	30	3	3	0	10%	100%	0%	S01	
LOUGA	LINGUERE	BARKEDJI	48	3	3	1	6%	100%	33%	S01	
		WARKHOKH	61	7	7	0	11%	100%	0%	S01	
KAOLACK	NDOFFANE	KOUTAL	118	14	14	1	12%	100%	7%	S01	CENTRE
		KEUR SOCE	88	7	7	0	8%	100%	0%	S01	
DIOURBEL	DIOURBEL	Keur S MBAYE SARR	569	210	210	74	37%	100,00%	35%	S01	
		GADE ESCALE	56	4	4	0	7%	100%	0%	S01	
DAKAR	PIKINE	GUINAW RAIL NORD	264	10	10	2	4%	100%	20%	S01	OUEST
		DEGGO	434	37	37	2	9%	100%	5%	S01	
	GUEDEAWAYE	DAROURAKHMANE	172	7	7	0	4%	100%	0%	S01	
		HAMO 5	328	20	20	0	6%	100%	0%	S01	
	MBAO	THIAROYE GARE	227	11	11	1	5%	100%	9%	S01	
		THIAROYE SUR MER	251	37	37	0	15%	100%	0%	S01	
TAMBA	BAKEL	GABOU	256	3	3	0	1%	100%	0%	S01	SUD SUD-EST
		MOUDERY	113	7	7	0	6%	100%	0%	S01	
KEDOUGOU	KEDOUGOU	BANDAFASSI	88	12	12	2	14%	100%	17%	S01	
		TOMBORONKOTO	47	22	22	11	47%	100%	50%	S01	
ZIGUINCHOR	DIOULOULO	KAFOUNTINE	300	113	113	1	38%	100%	1%	S01	
		DAROU KHAIRI	28	1	1	0	4%	100%	0%	S01	

NA = Non Appliquée

Observations & Commentaires

1ère Semaine de surveillance on enregistre des indicateurs relativement faibles dans le nord du pays (Richard Toll, Podor, Matam et linguère) cette partie du pays avec un taux moyen de Suspects/Consultants de **10%** pour un taux moyen de positivité des Tests de **4%**. Contrairement à ce qui est observé dans le Sud -Est du pays où les cas suspects représentent près de **30%** des consultants enregistrés au niveau des sites (Tomboronkoto et Bandafassi) avec un taux moyen de positivité de **33%**. Au centre du pays et à dakar le taux moyen de Suspects/Consultants est de **11%** pour un taux moyen de positivité des Tests de **8%**.

ZONES	Rapport Moyen par Catégorie : Cumul à Sem01				
	Total Cas	% des Moins de 5 ans	% des 5 - 10 ans	% des Plus de 10 ans	% des Femmes Enceinte
Nord	1	0%	0%	100%	0%
Centre	75	1%	59%	39%	0%
Ouest	5	0%	50%	50%	0%
Sud Sud-Est	14	0%	45%	55%	0%

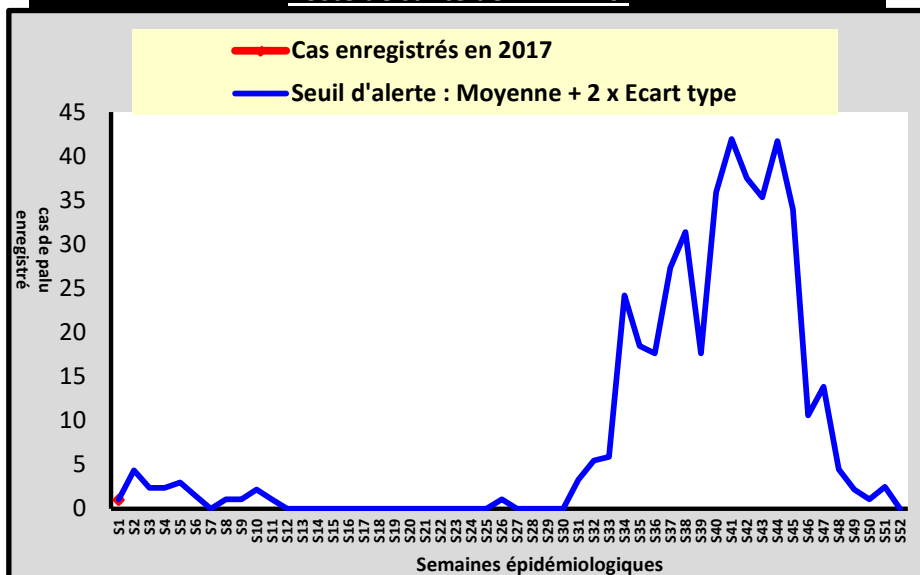


Suivi du seuil d'alerte par SITE à la semaine 01_ 2017

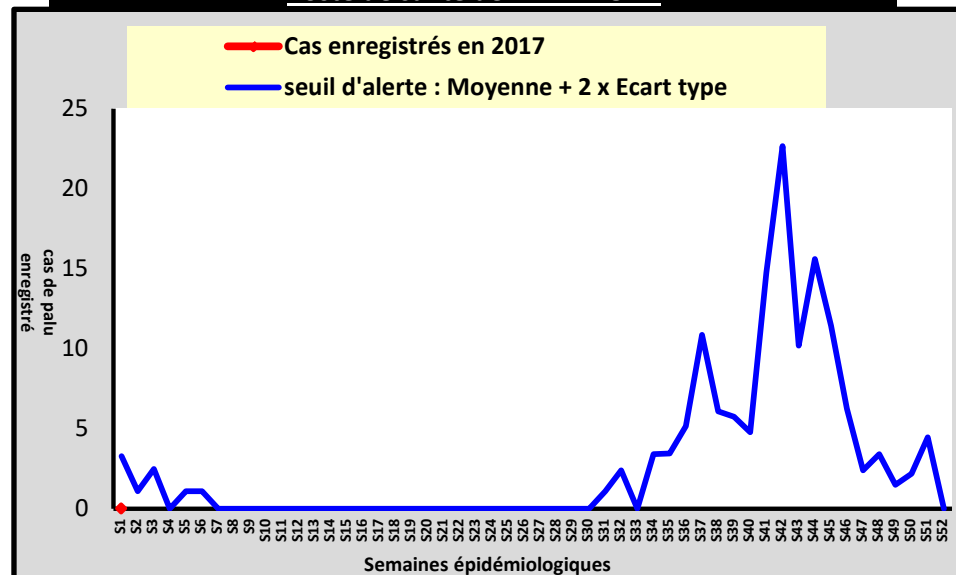
DISTRICT SANITAIRE DE LINGUERE

Seuil d'alerte calculé sur une période de 5 ans (2012 - 2016)

Poste de santé de BARKEDJI



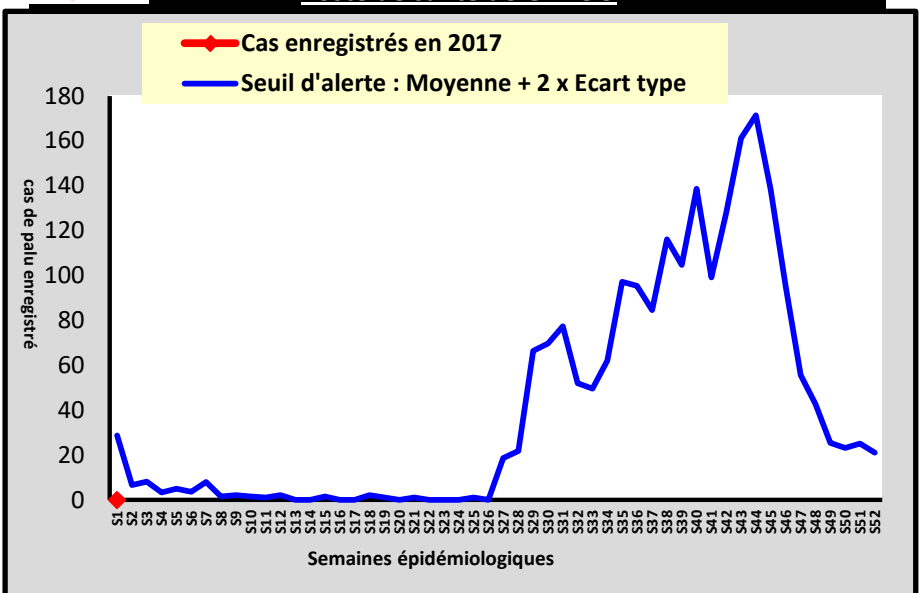
Poste de santé de WARKHOKH



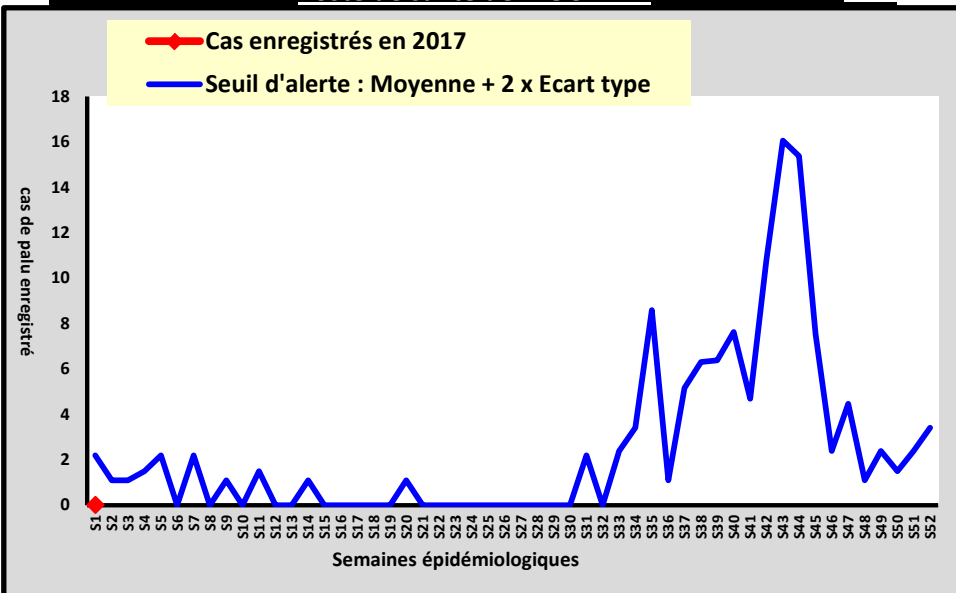
DISTRICT SANITAIRE DE BAKEL



Poste de santé de GABOU



Poste de santé de MOUDERY



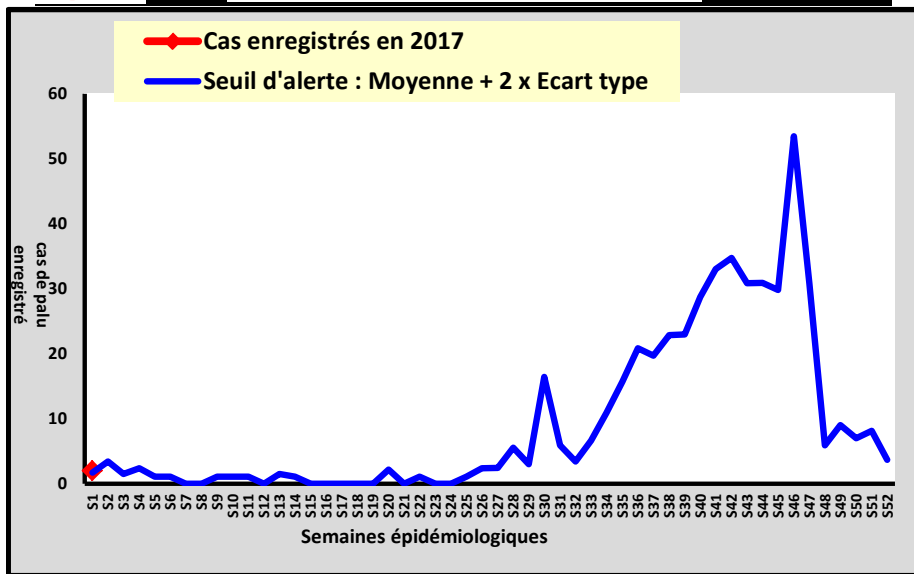


DISTRICT SANITAIRE DE PIKINE

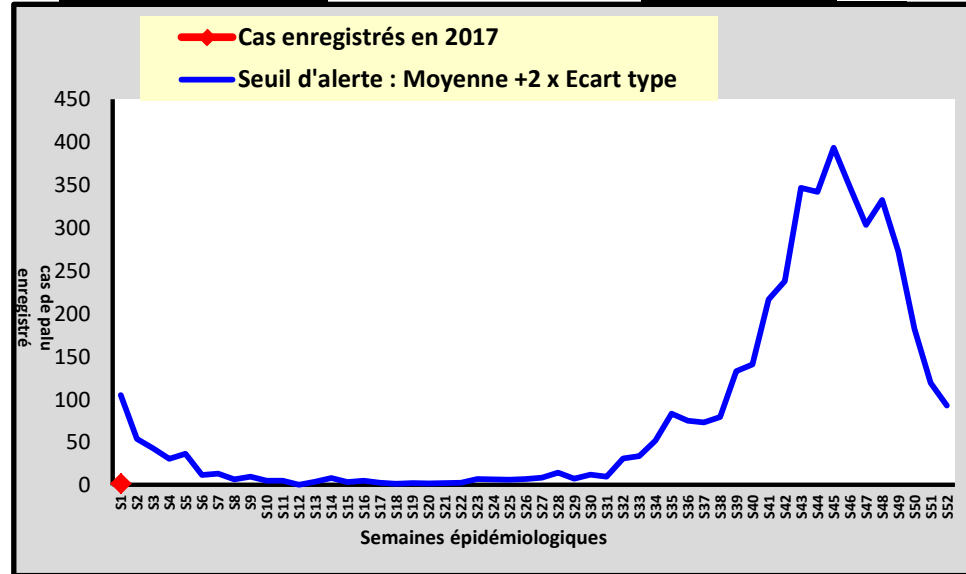
Seuil d'alerte calculé sur une période de 5 ans



Poste de santé de GUINAW RAIL NORD



Poste de santé de DEGGO

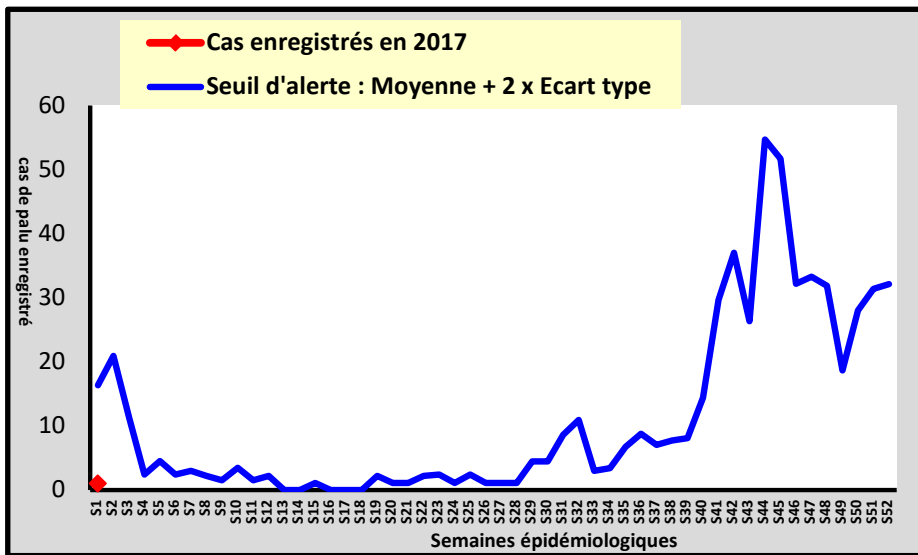


DISTRICT SANITAIRE DE NDOFFANE

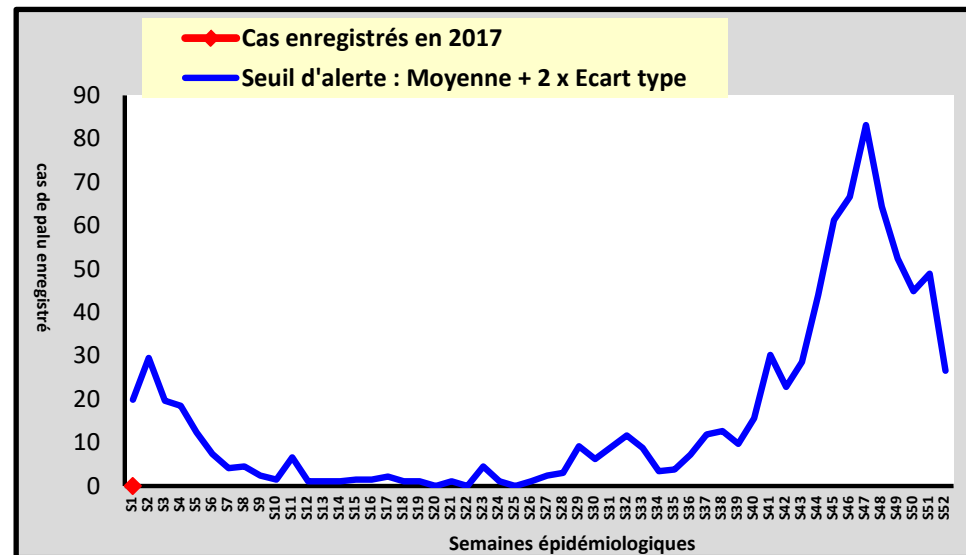
Seuil d'alerte calculé sur une période de 5 ans



Poste de santé de KOUTAL



Poste de santé de KEUR SOCE



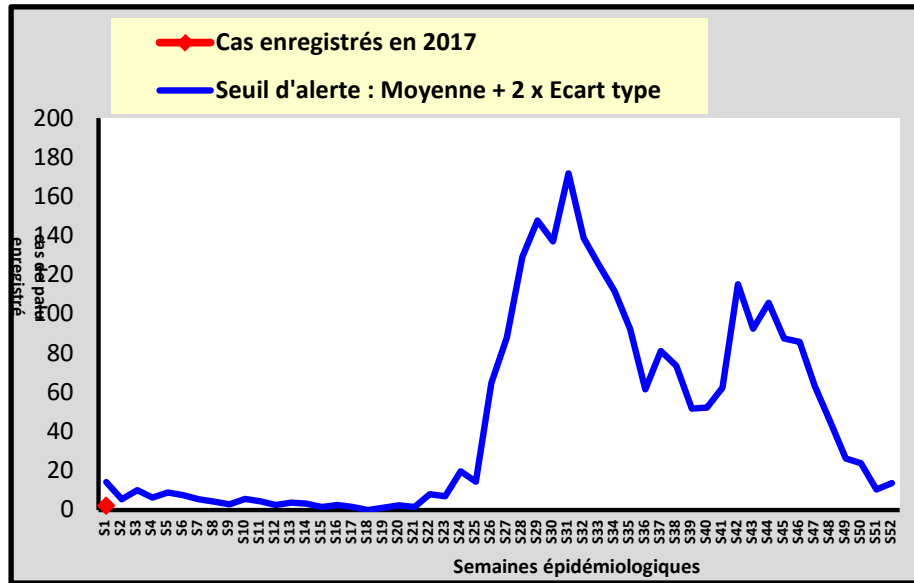


DISTRICT SANITAIRE DE KEDOUGOU

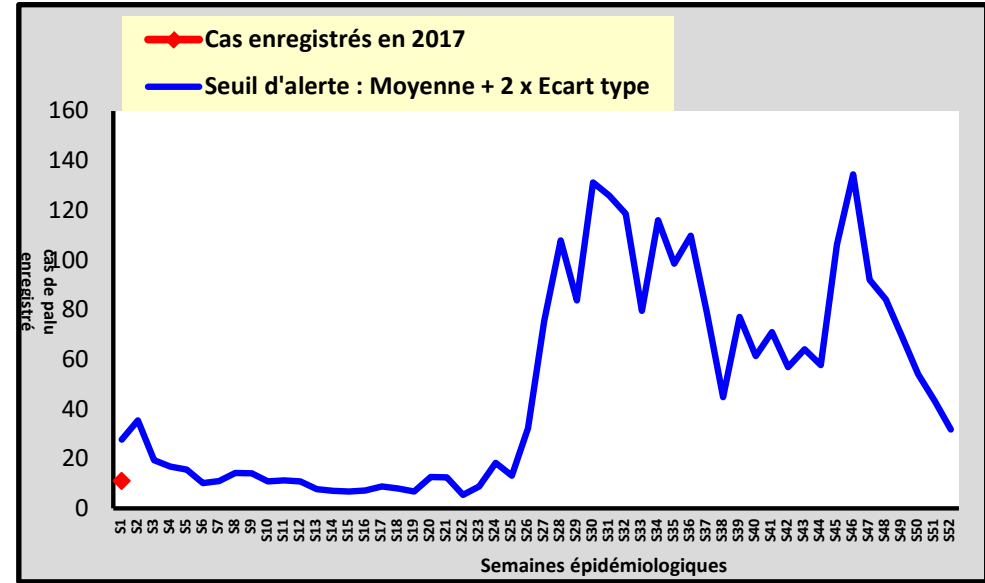
Seuil d'alerte calculé sur une période de 5 ans



Poste de santé de BANDAFASSI



Poste de santé de TOMBORONKOTO

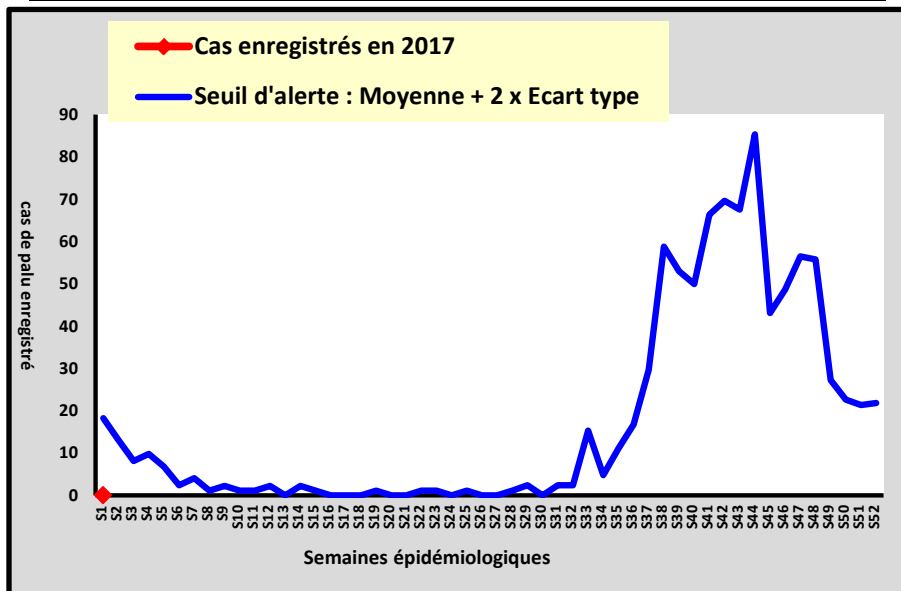


DISTRICT SANITAIRE DE GUEDEAWAYE

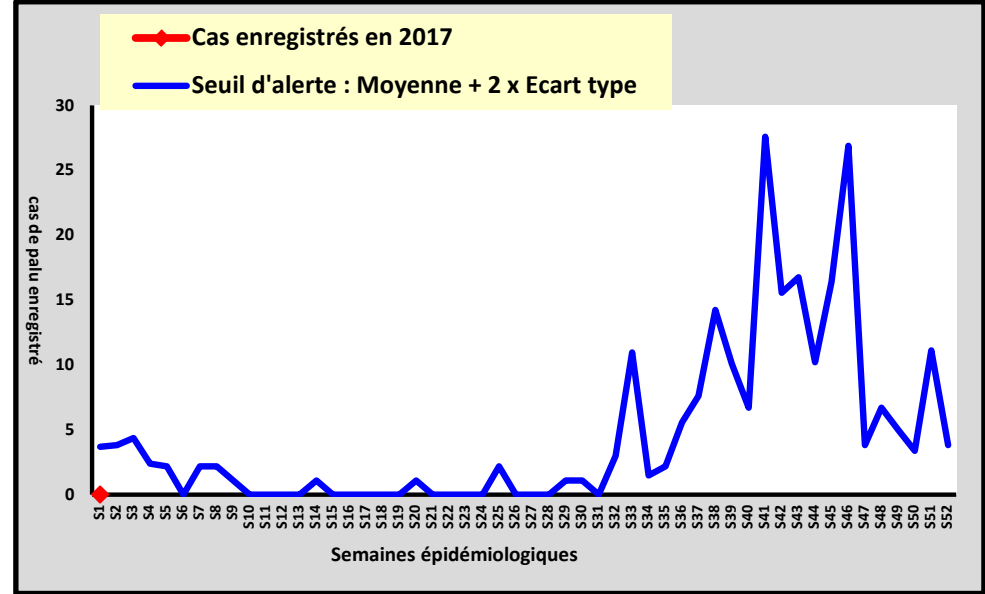
Seuil d'alerte calculé sur une période de 5 ans



Poste de santé de DAROURAHMANE



Poste de santé de HAMO 5



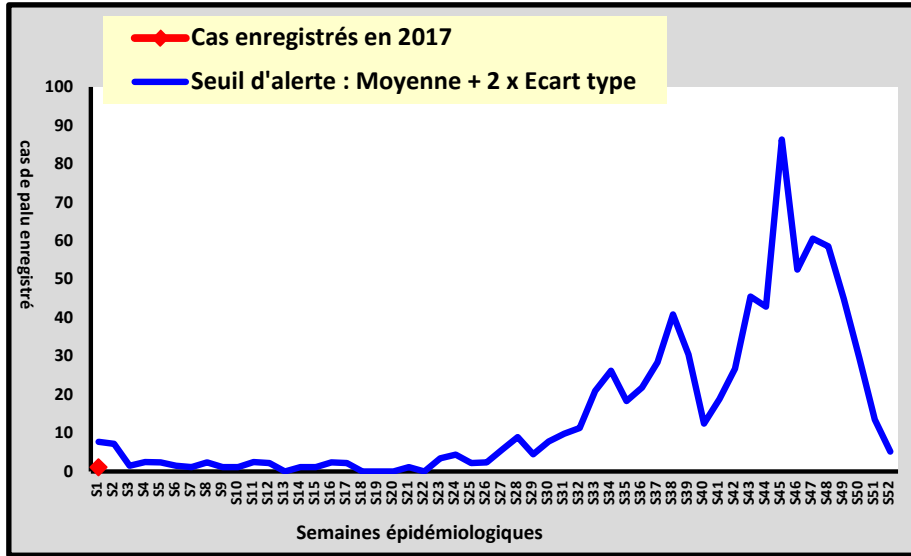


DISTRICT SANITAIRE DE MBAO

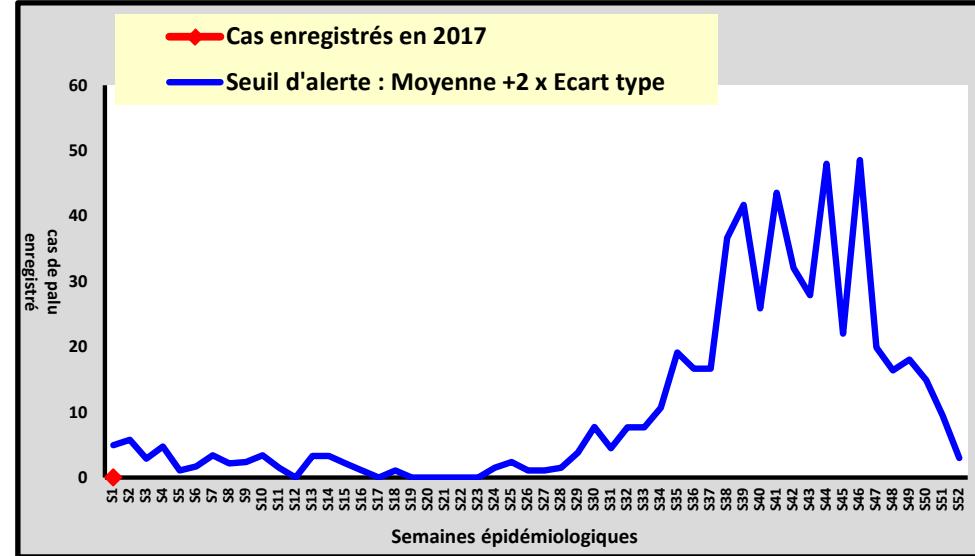
Seuil d'alerte calculé sur une période de 5 ans



Poste de santé de THIAROYE GARE



Poste de santé de THIAROYE SUR MER

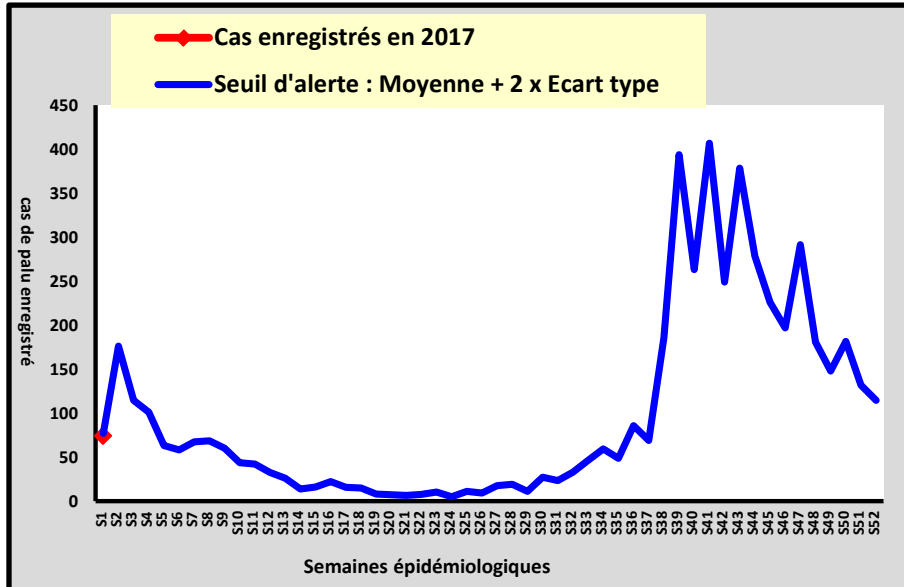


DISTRICT SANITAIRE DE DIORBEL

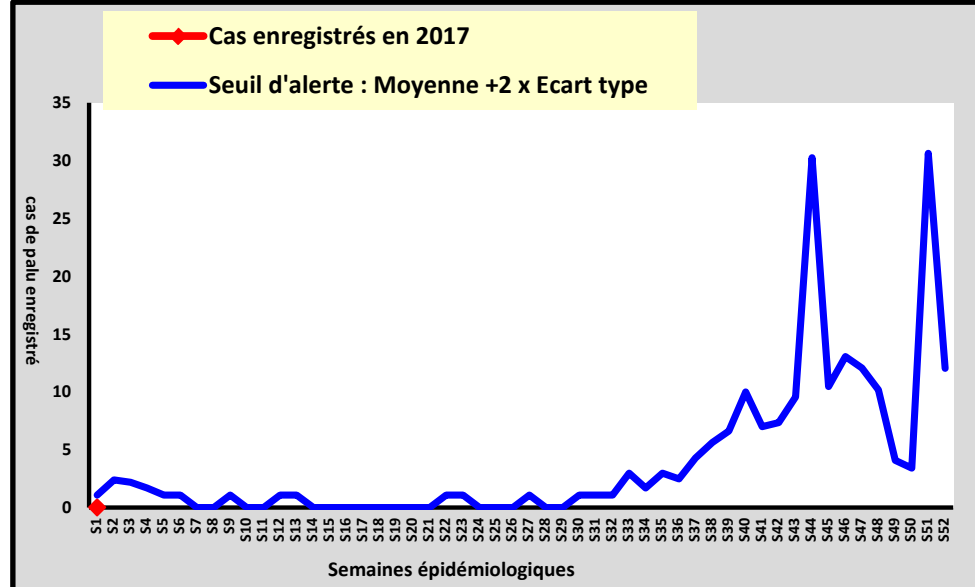
Seuil d'alerte calculé sur une période de 5 ans



Poste de santé de KEUR S. MBAYE SARR



Poste de santé de GADE ESCALE



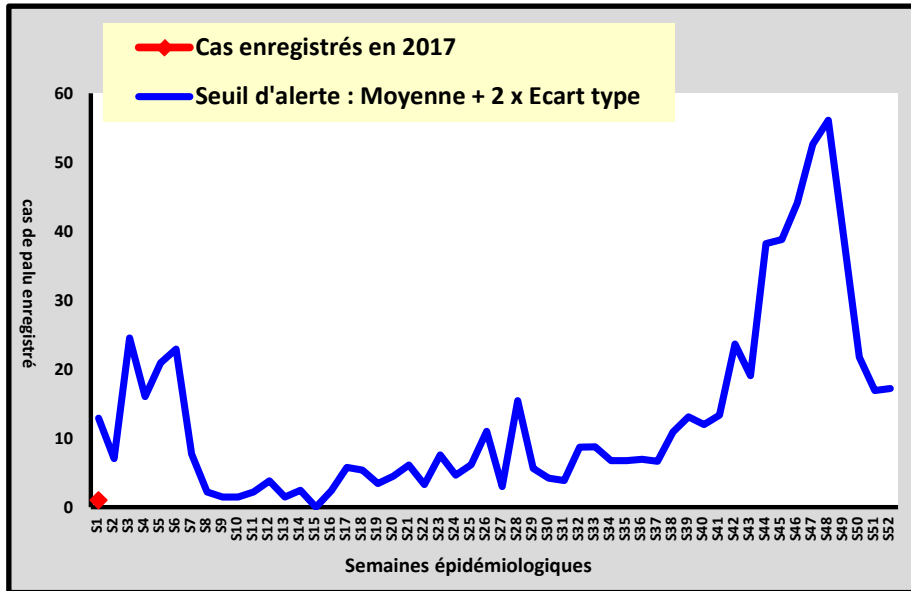


DISTRICT SANITAIRE DE DIOULOULOU

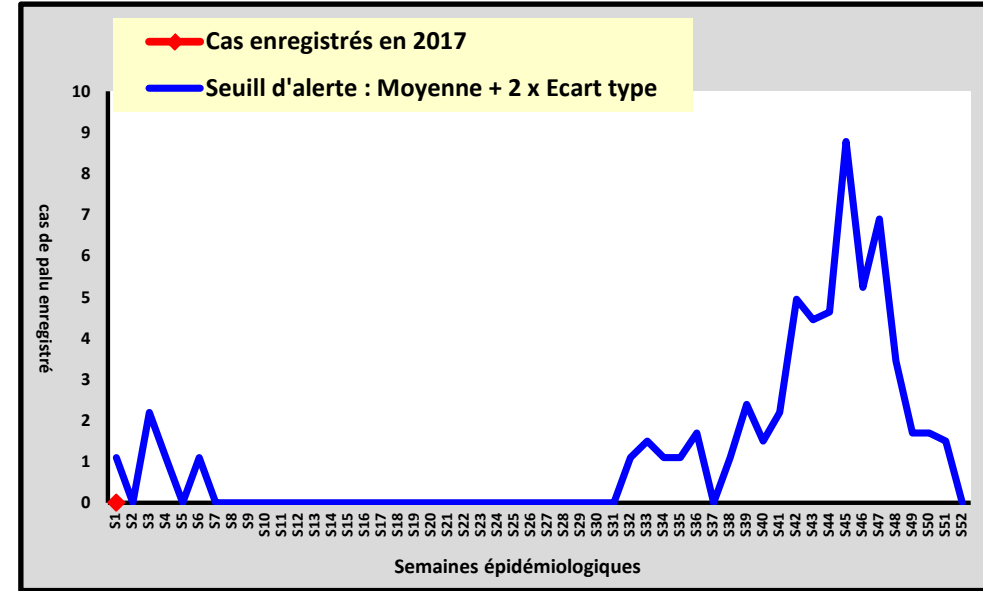


Seuil d'alerte calculé sur une période de 5 ans

Poste de santé de KAFOUNTINE

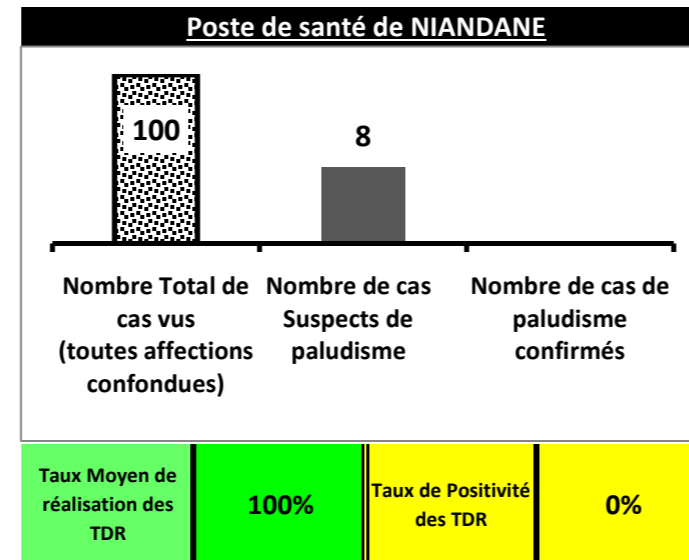
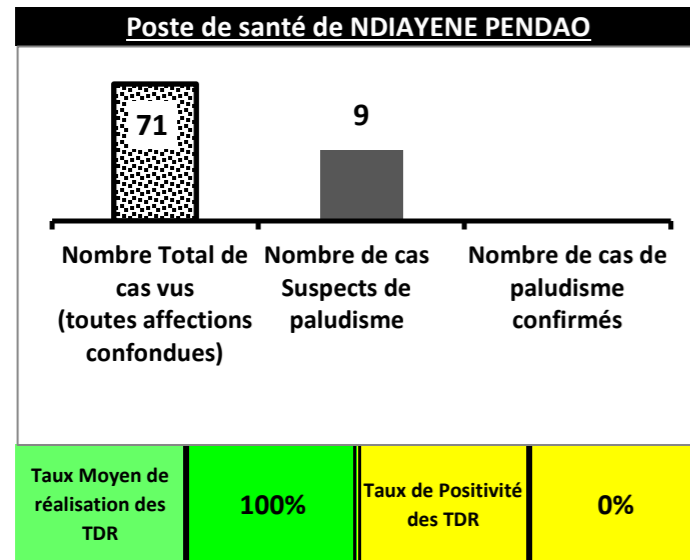


Poste de santé de DAROU KHAIRI

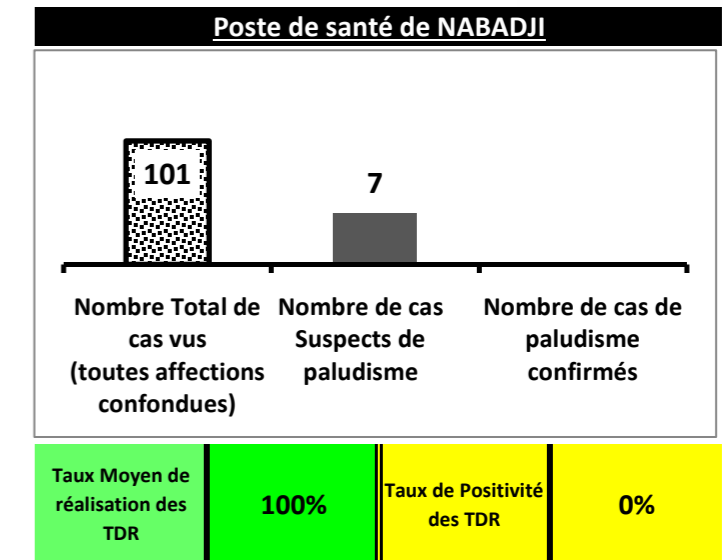
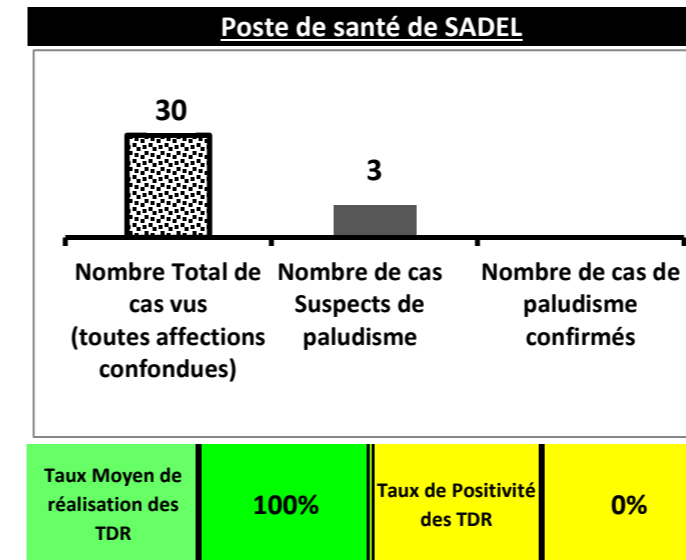




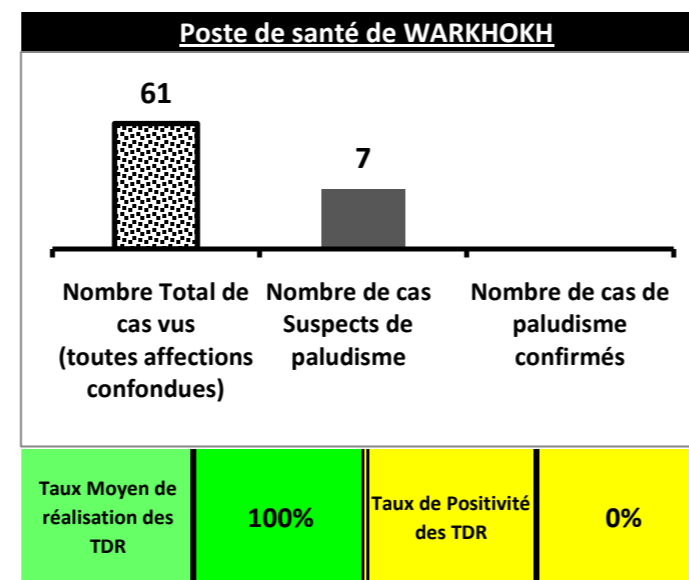
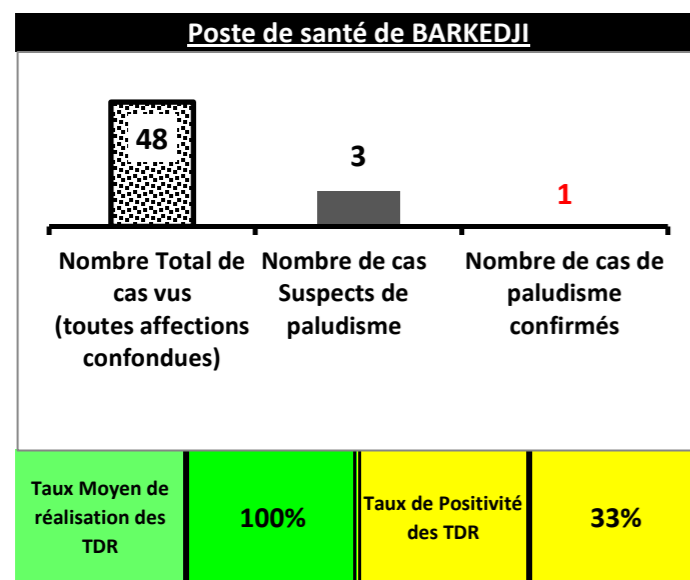
DISTRICT SANITAIRE DE PODOR



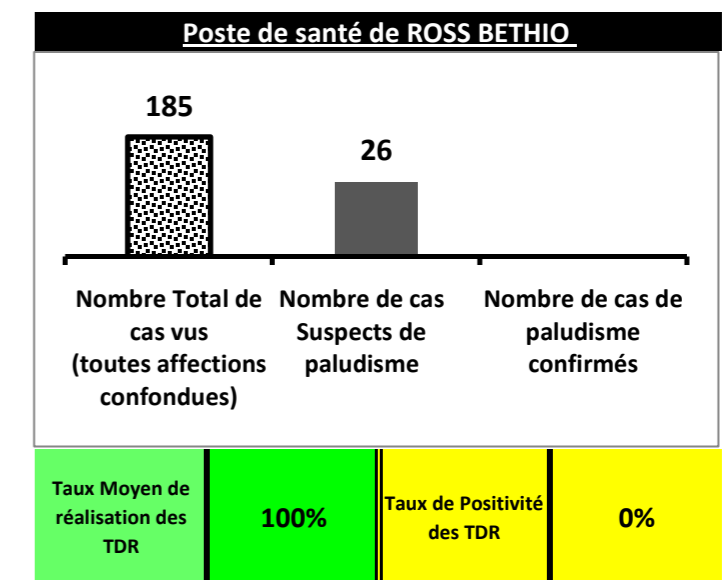
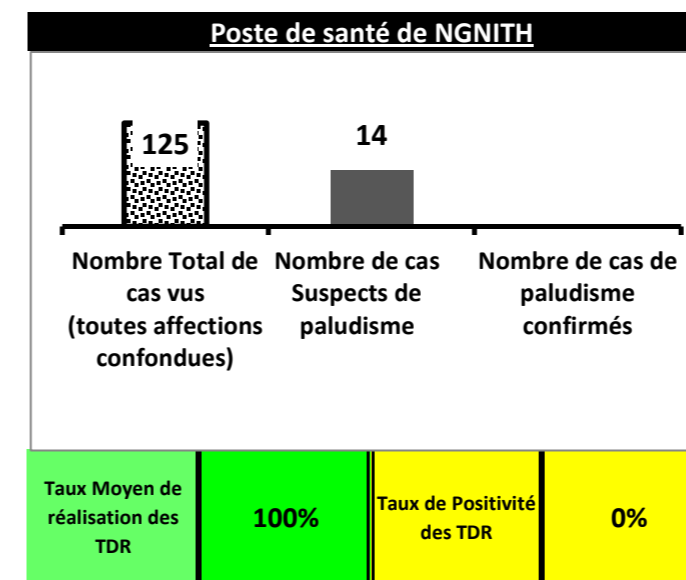
DISTRICT SANITAIRE DE MATAM



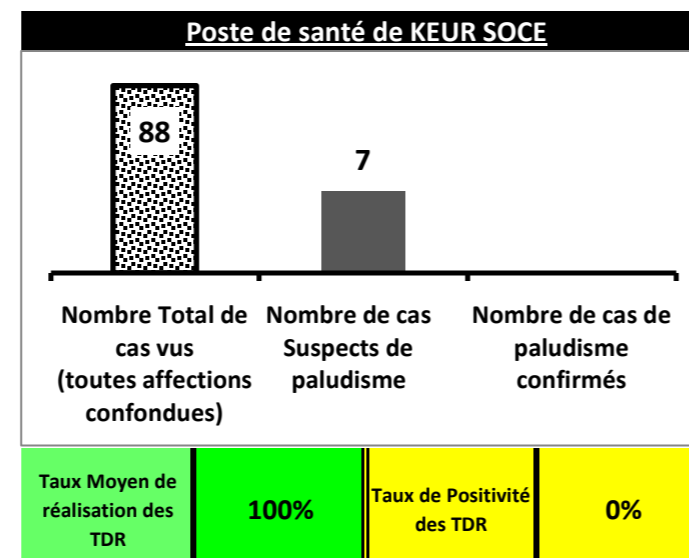
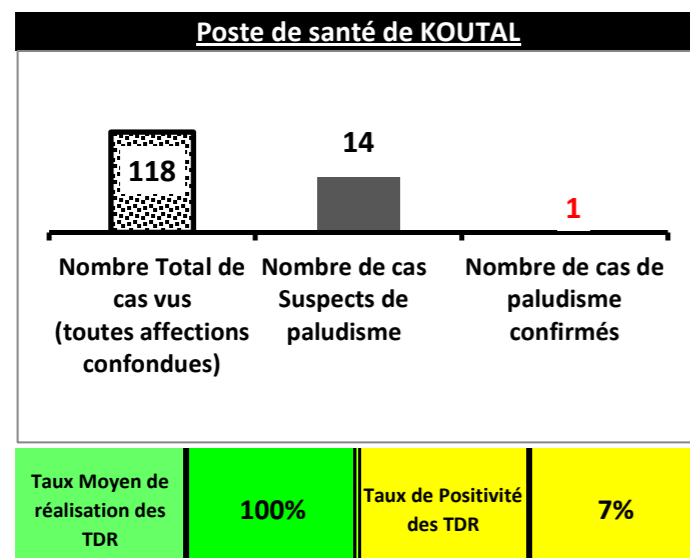
DISTRICT SANITAIRE DE LINGUERE



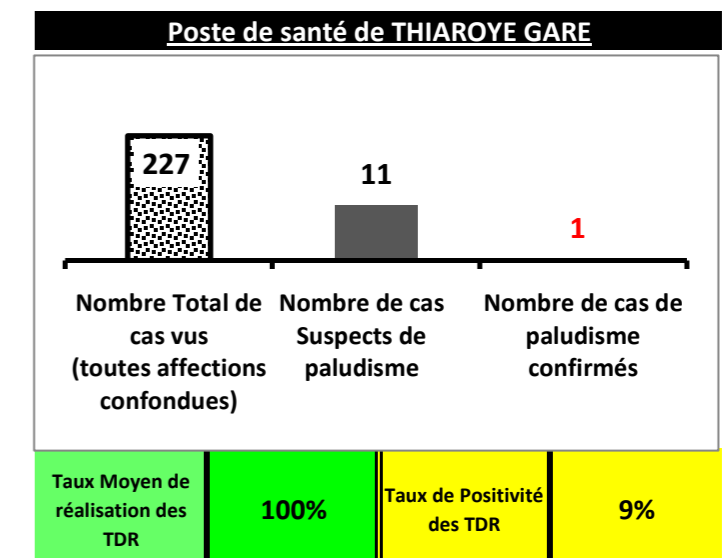
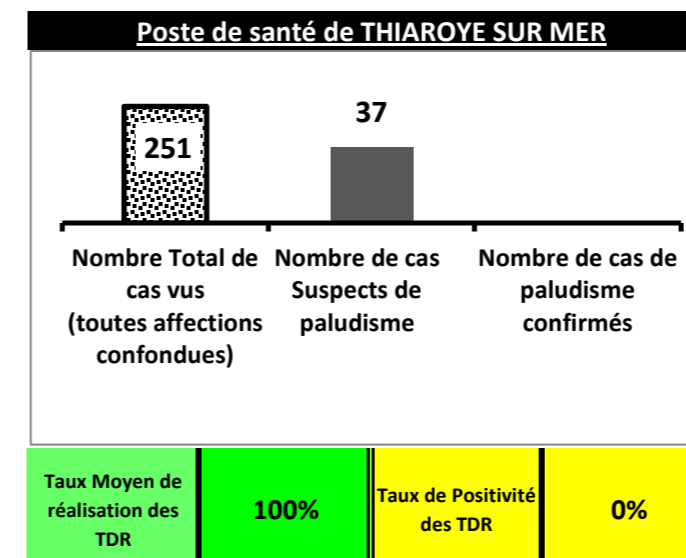
DISTRICT SANITAIRE DE RICHARD TOLL



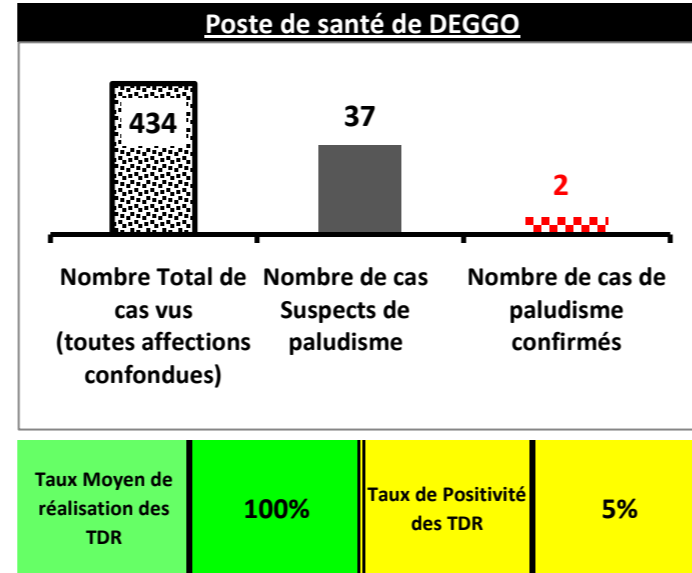
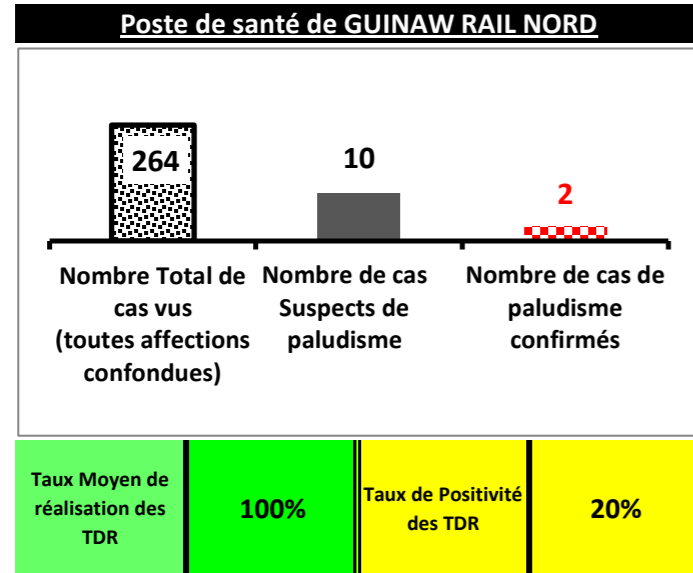
DISTRICT SANITAIRE DE NDOFFANE



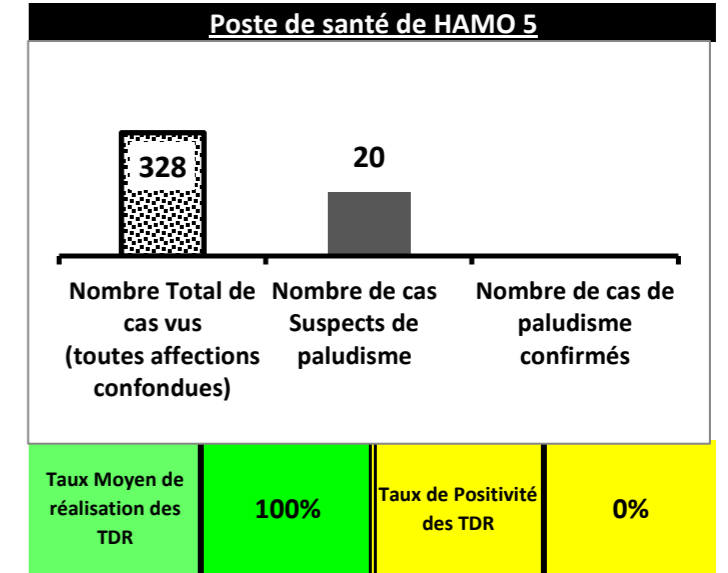
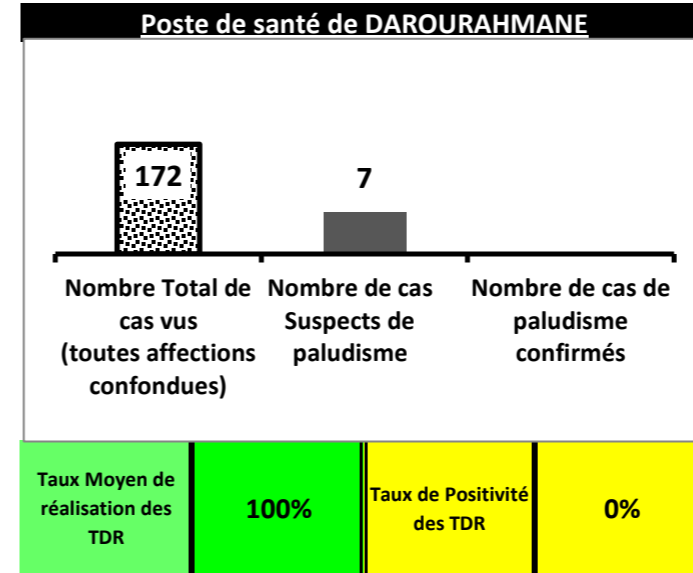
DISTRICT SANITAIRE DE MBAO



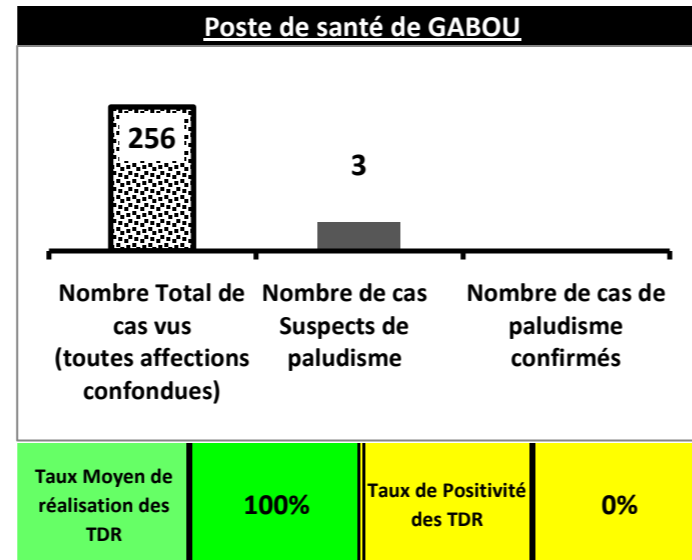
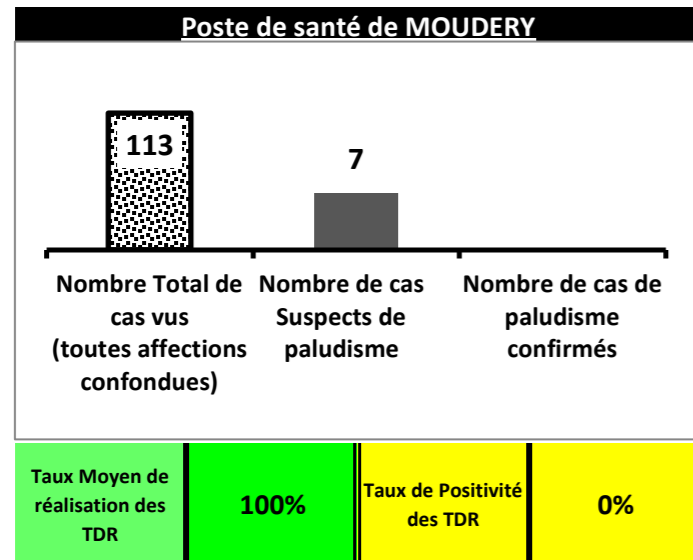
DISTRICT SANITAIRE DE PIKINE



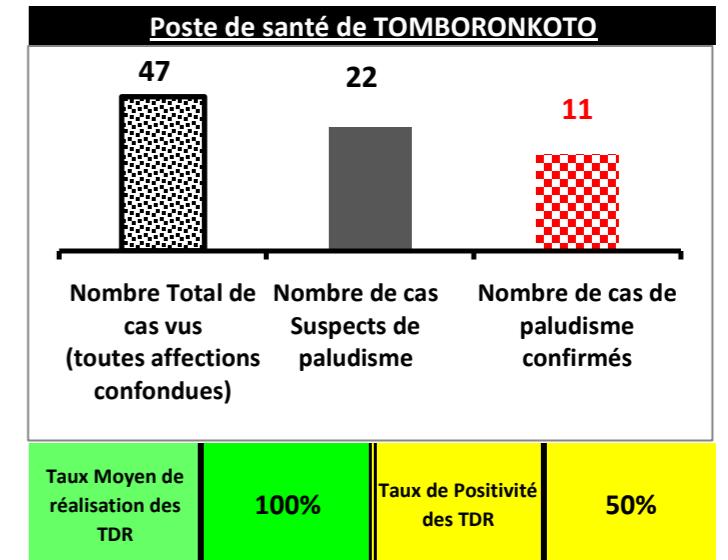
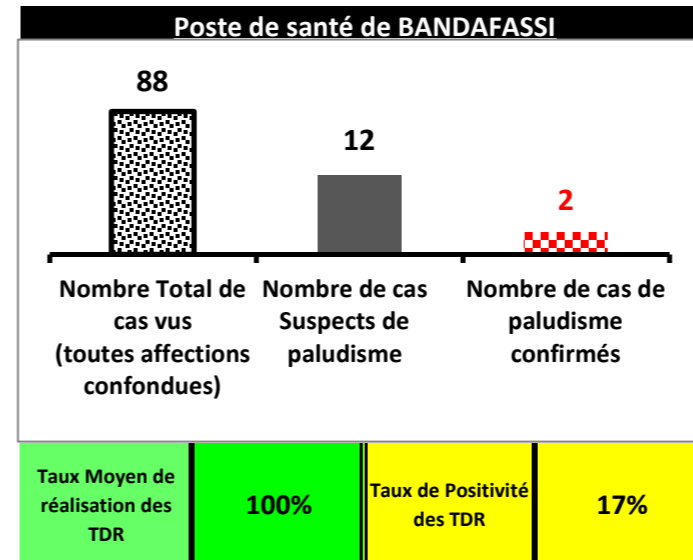
DISTRICT SANITAIRE DE GUEDIAWAYE




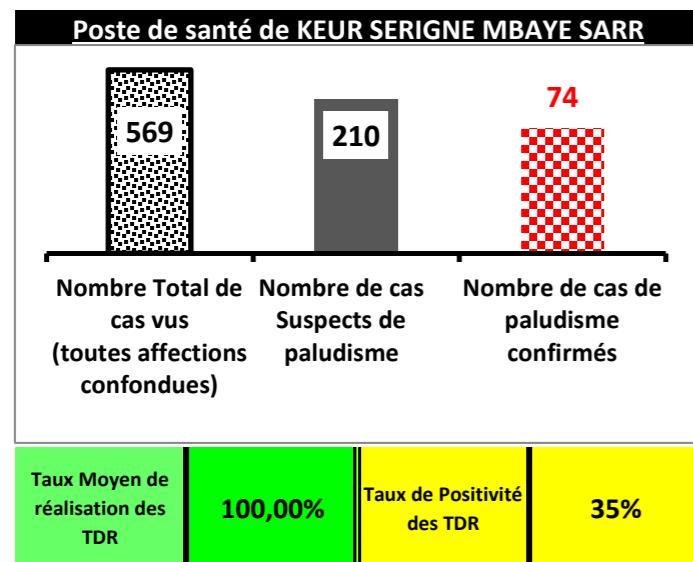
DISTRICT SANITAIRE DE BAKEL




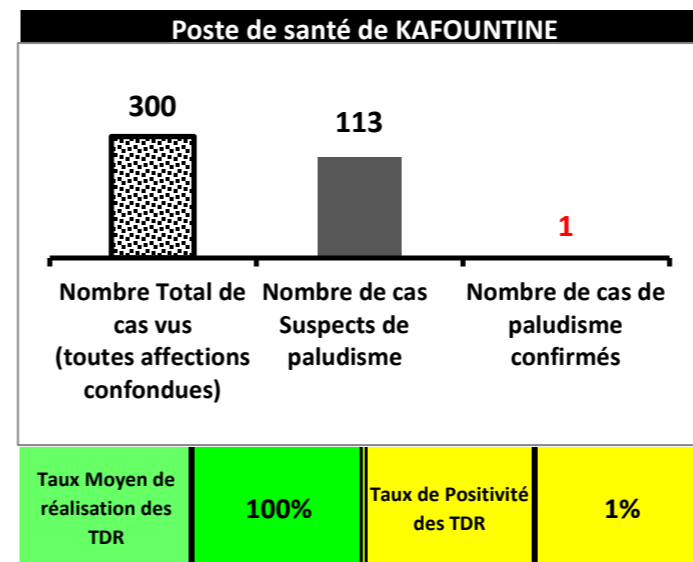
DISTRICT SANITAIRE DE KEDOUGOU



DISTRICT SANITAIRE DE DIORBEL



DISTRICT SANITAIRE DE DIOULOULOU



Indicateur de performance pour le "Taux Moyen de réalisation des TDR"

Taux de moyen de réalisation TDR inférieur à 80%

Taux de moyen de réalisation TDR compris entre 80% et 99%

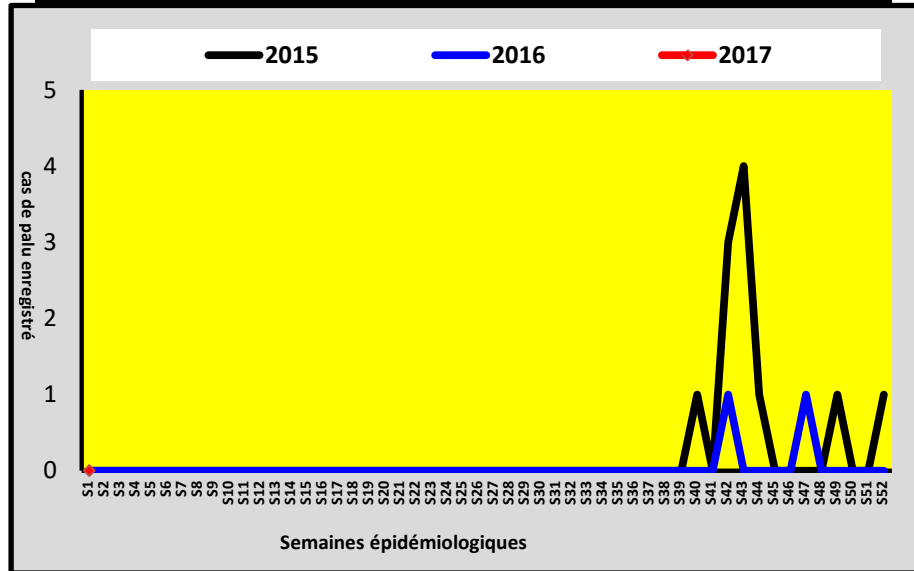
NA Cas Suspect = zéro

Taux moyen de réalisation des TDR = 100%

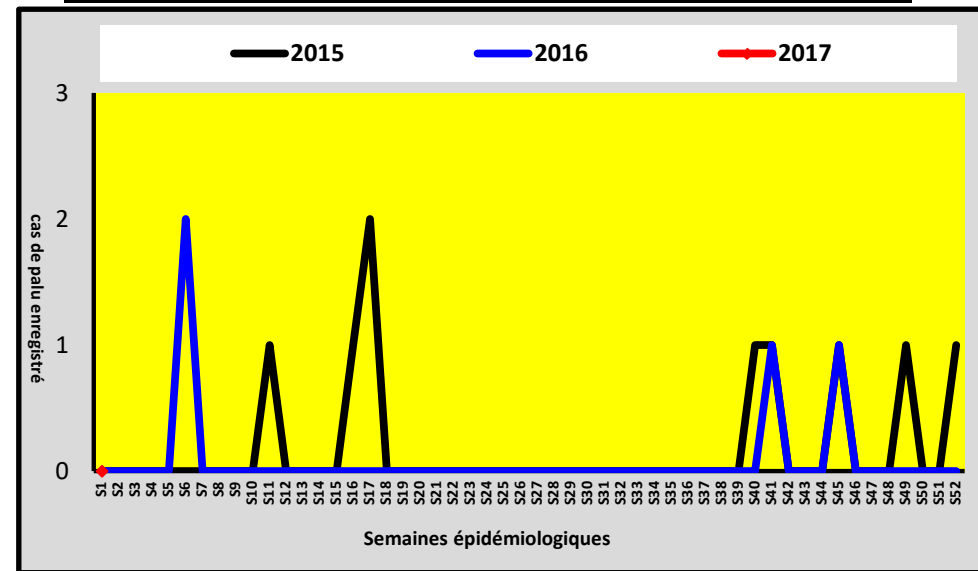


DISTRICT SANITAIRE DE PODOR

Poste de santé de NDIAYENE PENDAO

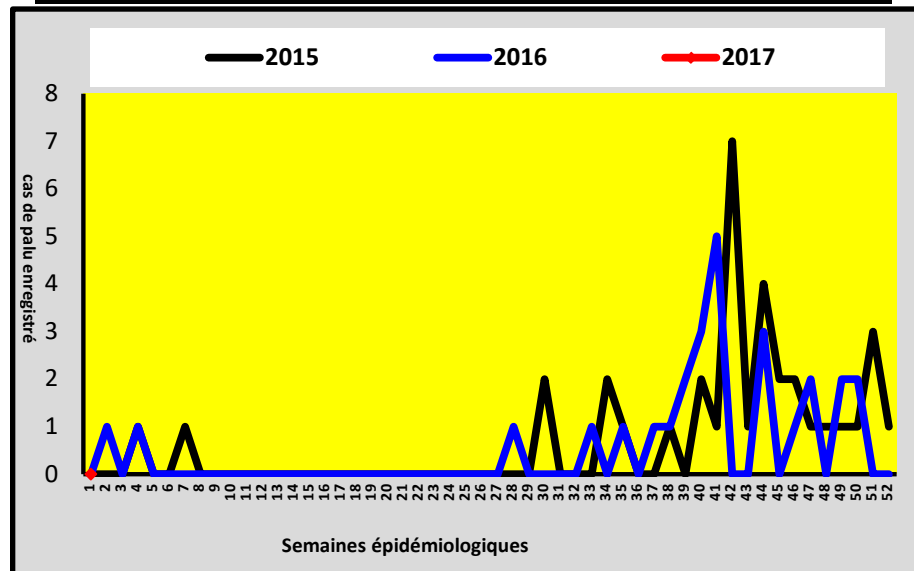


Poste de santé de NIANDANE

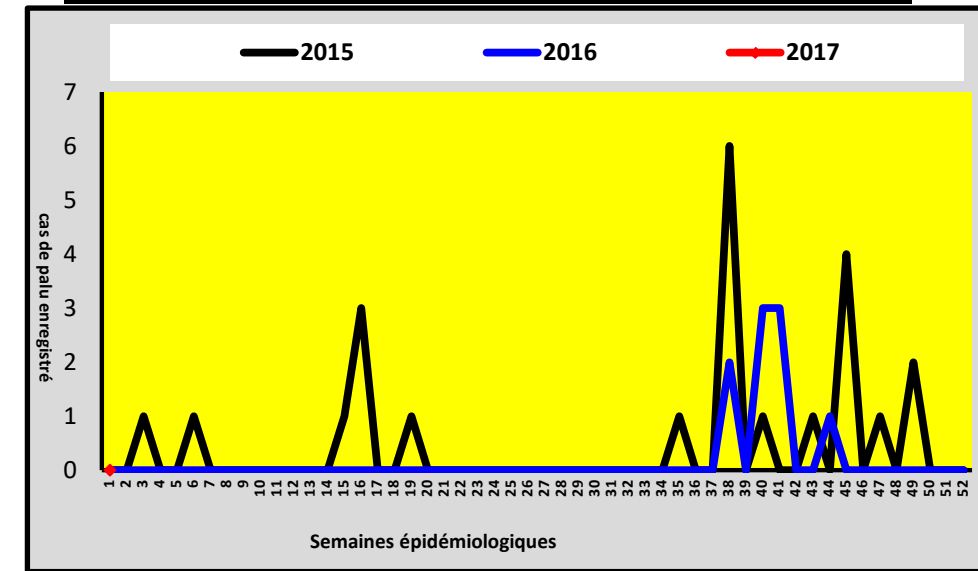


DISTRICT SANITAIRE DE RICHARD TOLL

Poste de santé de ROSS BETHIO

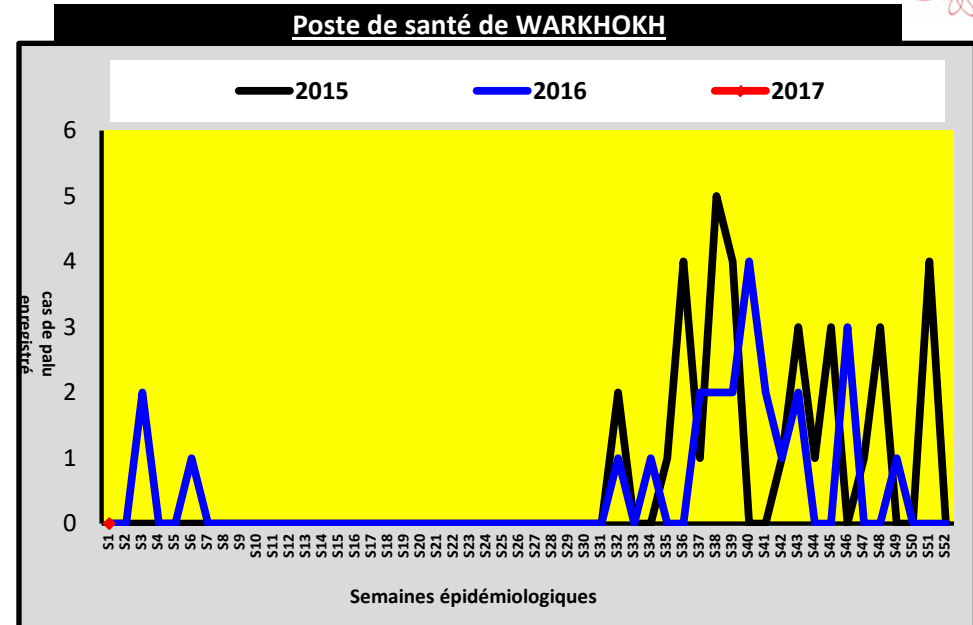
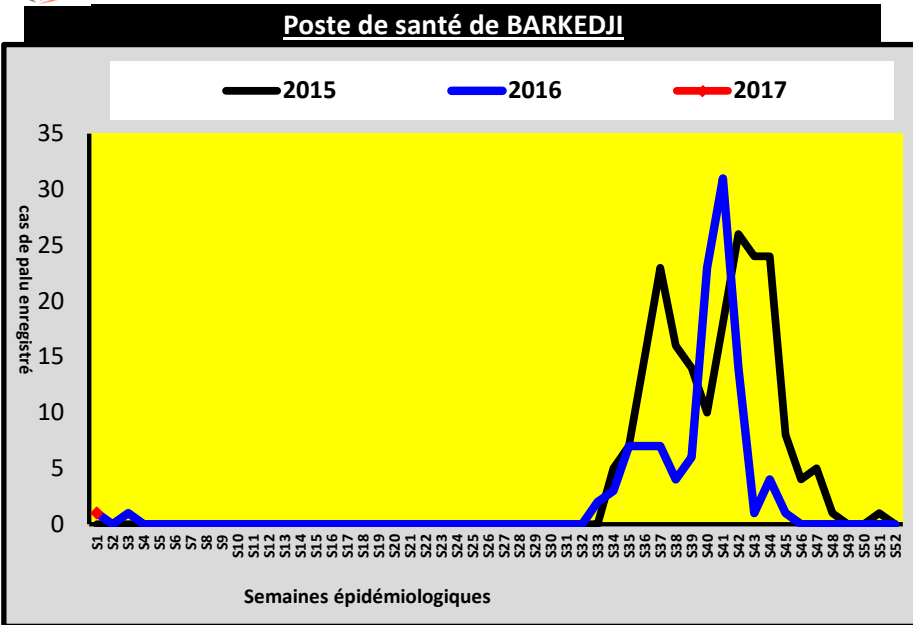


Poste de santé de NGNITH

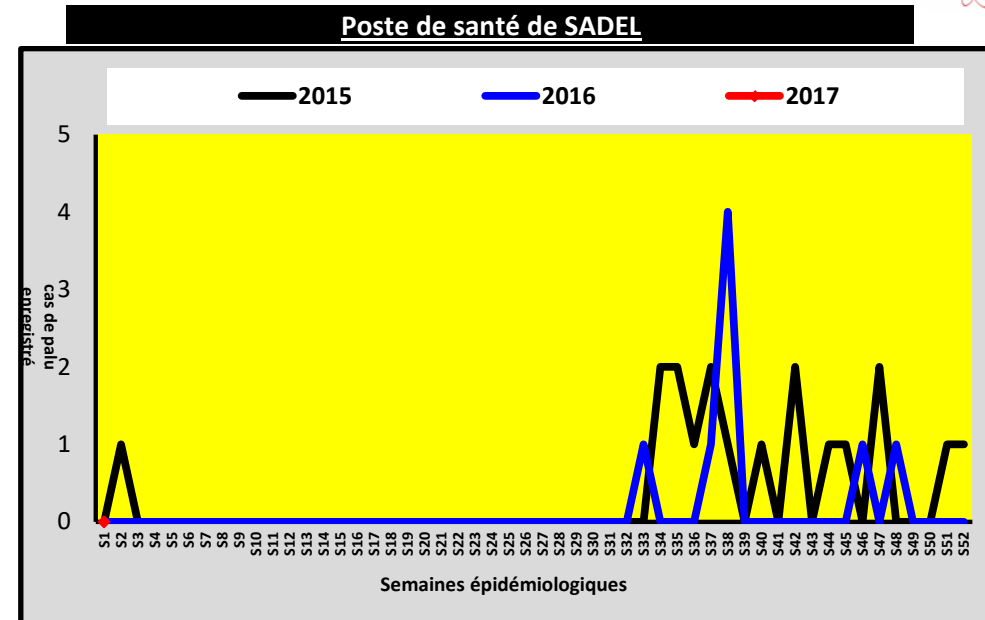
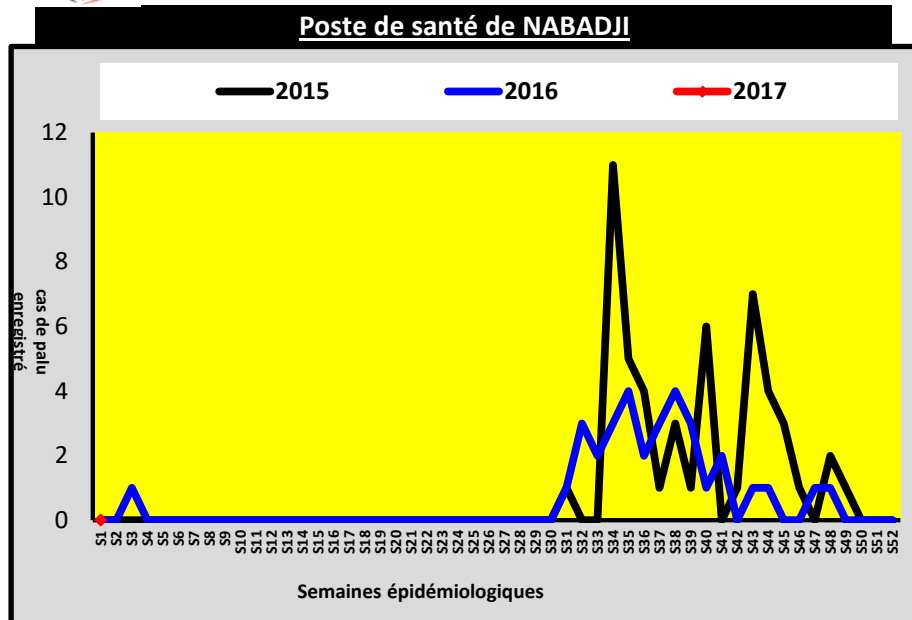




DISTRICT SANITAIRE DE LINGUERE



DISTRICT SANITAIRE DE MATAM

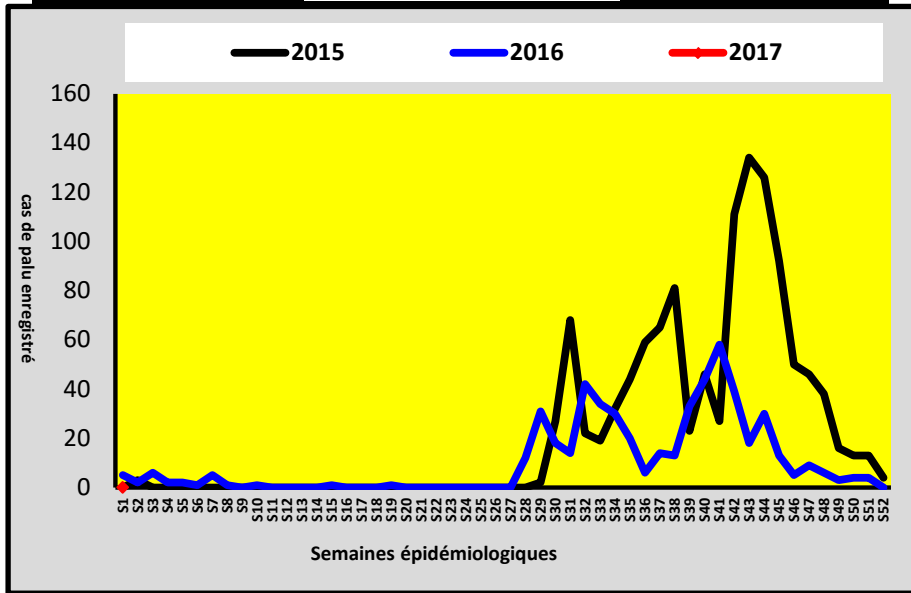




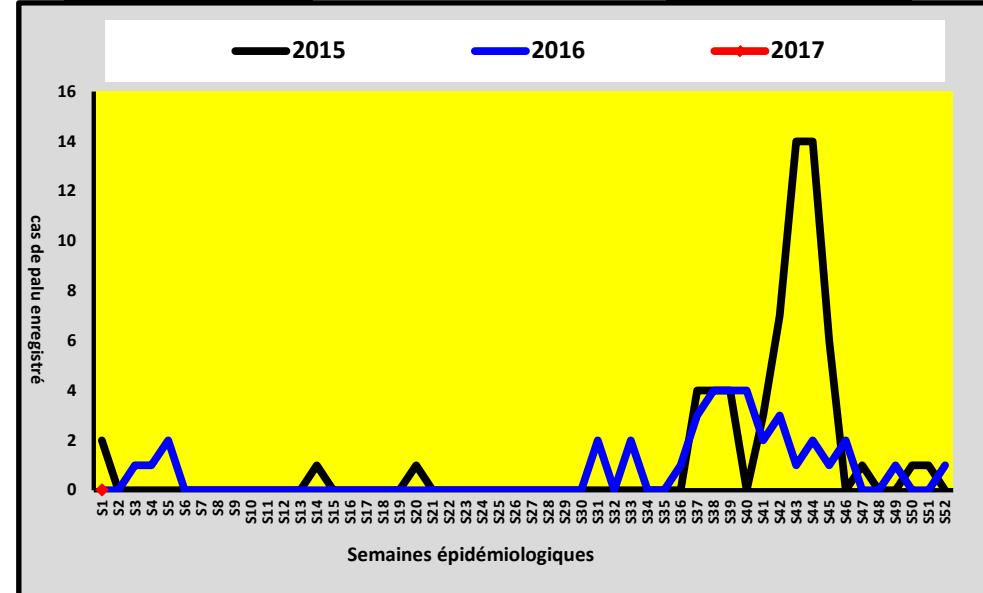
DISTRICT SANITAIRE DE BAKEL



Poste de santé de GABOU



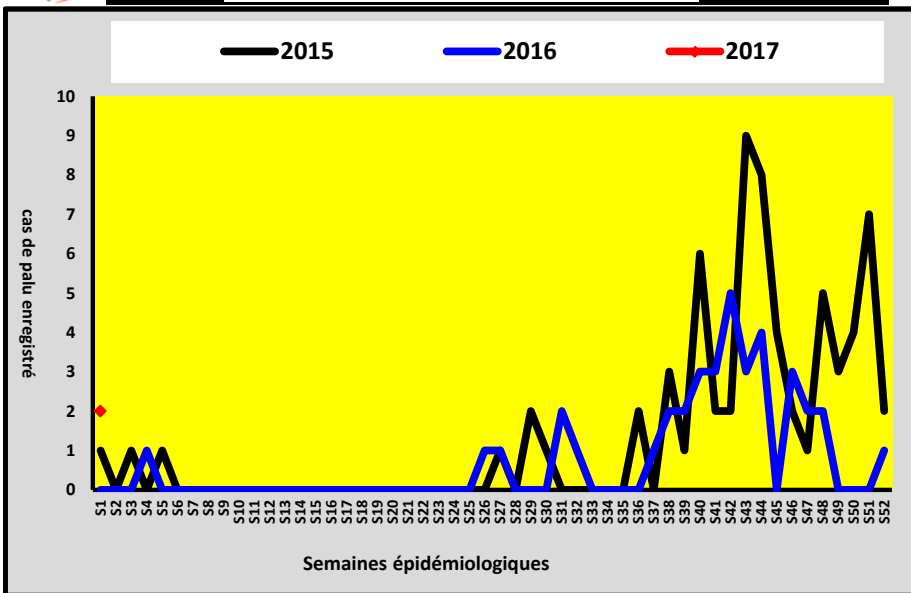
Poste de santé de MOUDERY



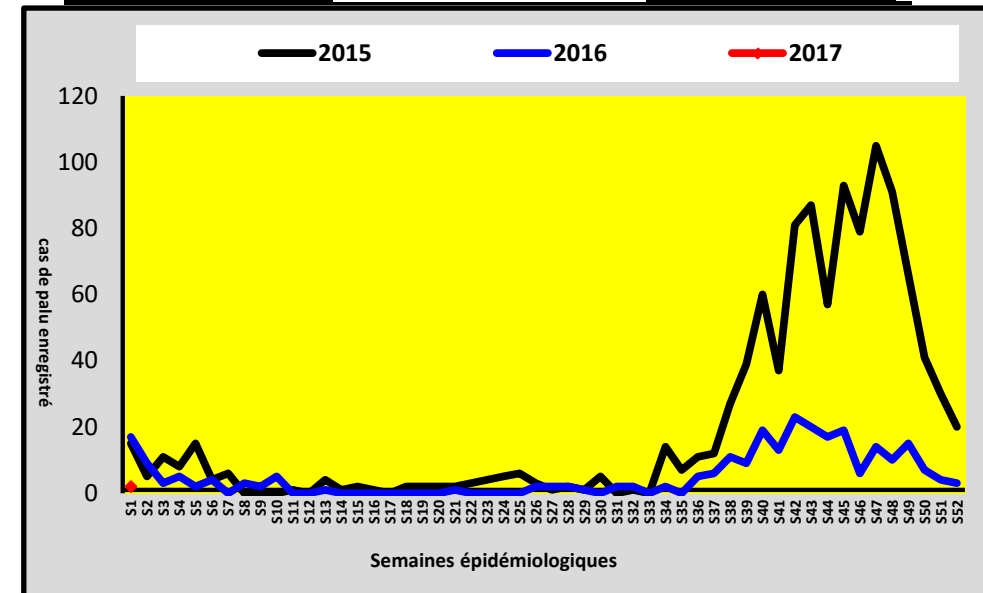
DISTRICT SANITAIRE DE PIKINE



Poste de santé de GUINAW RAIL NORD

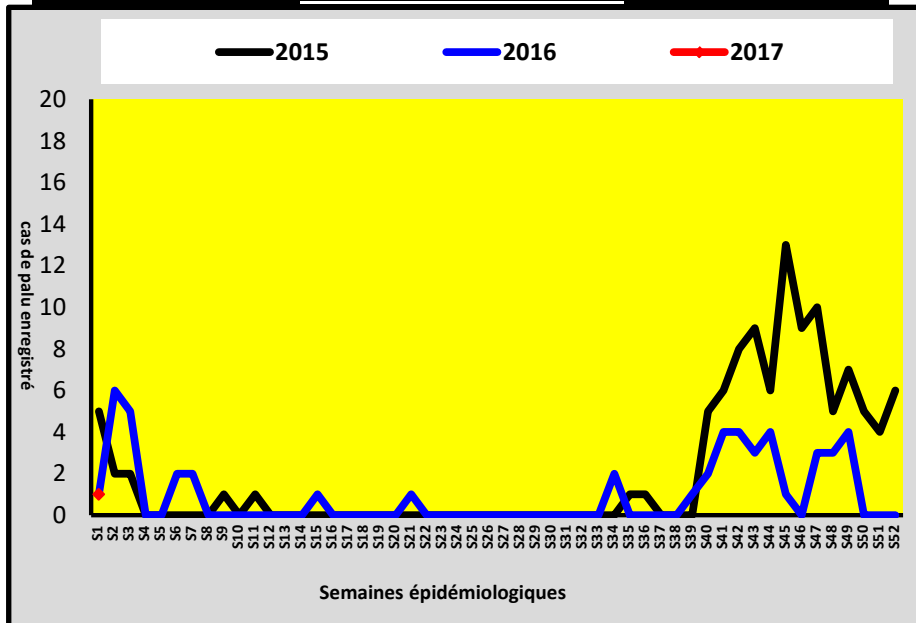


Poste de santé de DEGGO

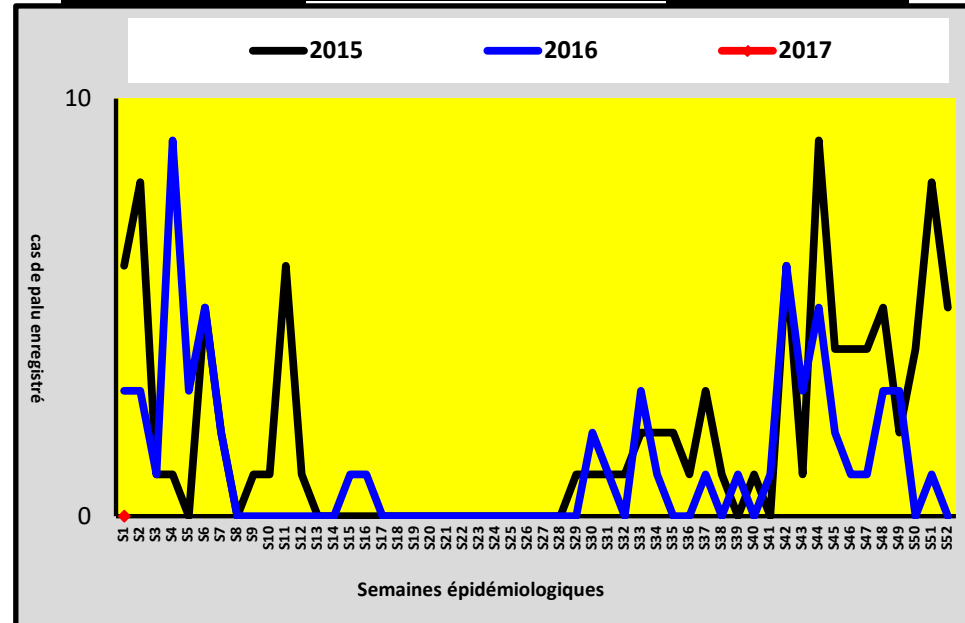


DISTRICT SANITAIRE DE NDOFFANE

Poste de santé de KOUTAL

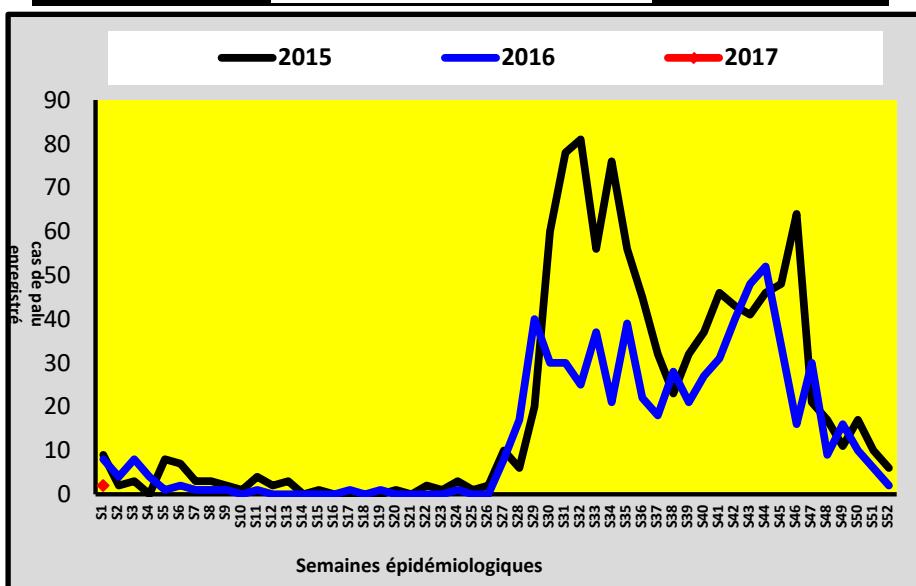


Poste de santé de KEUR SOCE

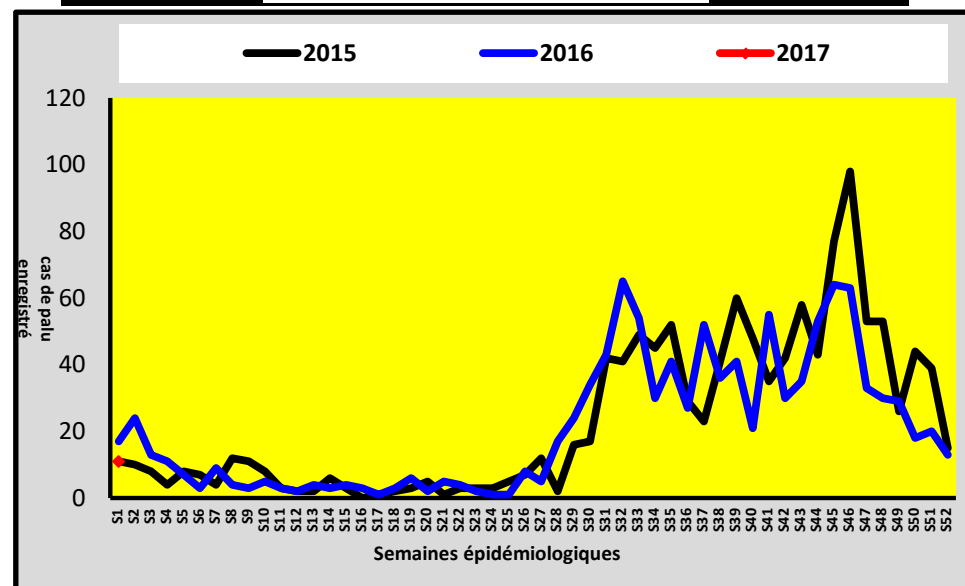


DISTRICT SANITAIRE DE KEDOUGOU

Poste de santé de BANDAFASSI



Poste de santé de TOMBORONKOTO

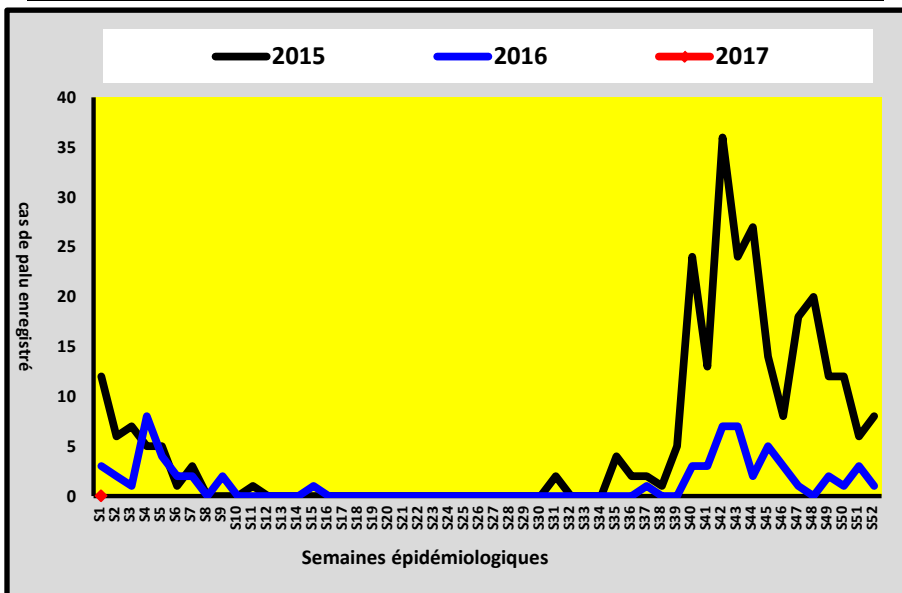




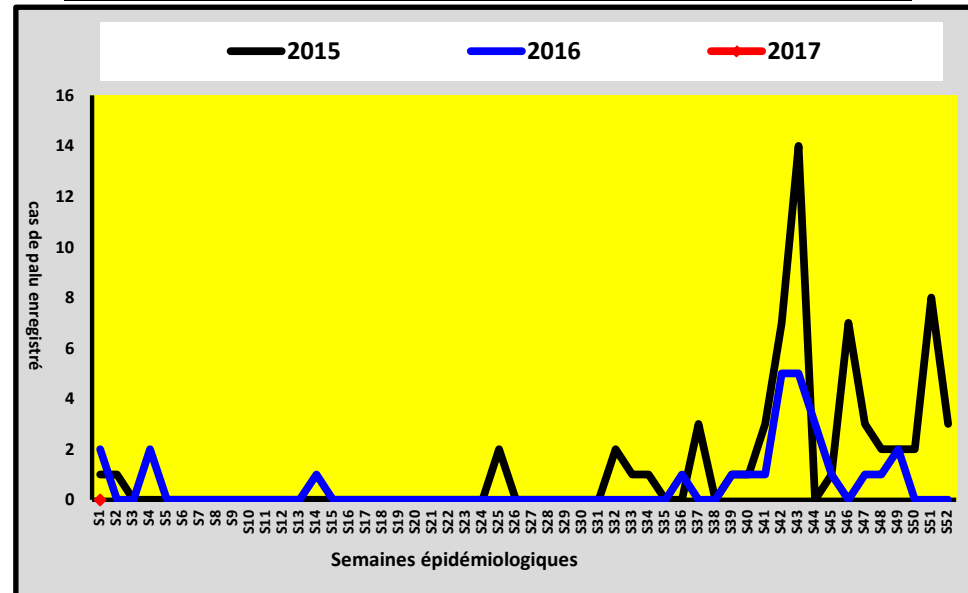
DISTRICT SANITAIRE DE GUEDIWAYE



Poste de santé de DAROURAHMANE



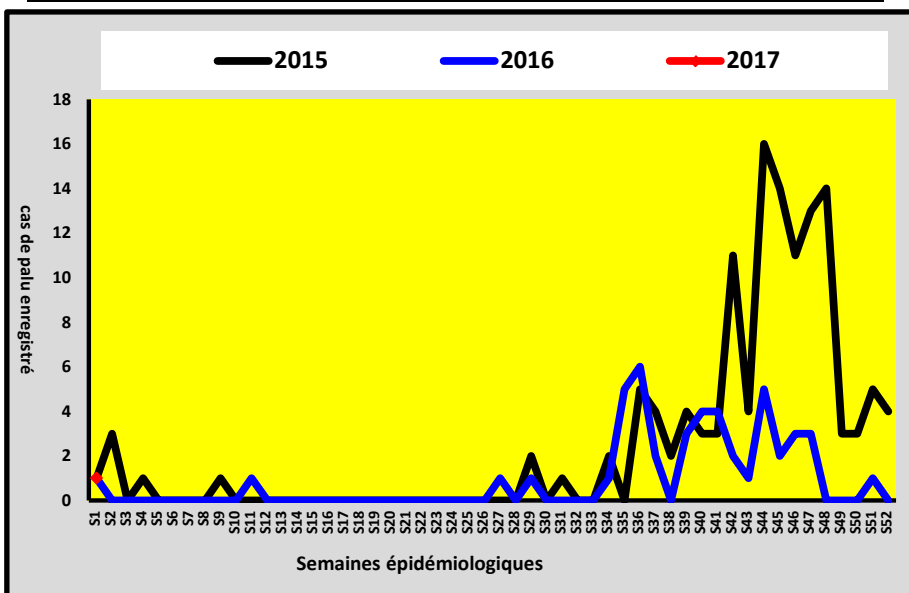
Poste de santé de HAMO 5



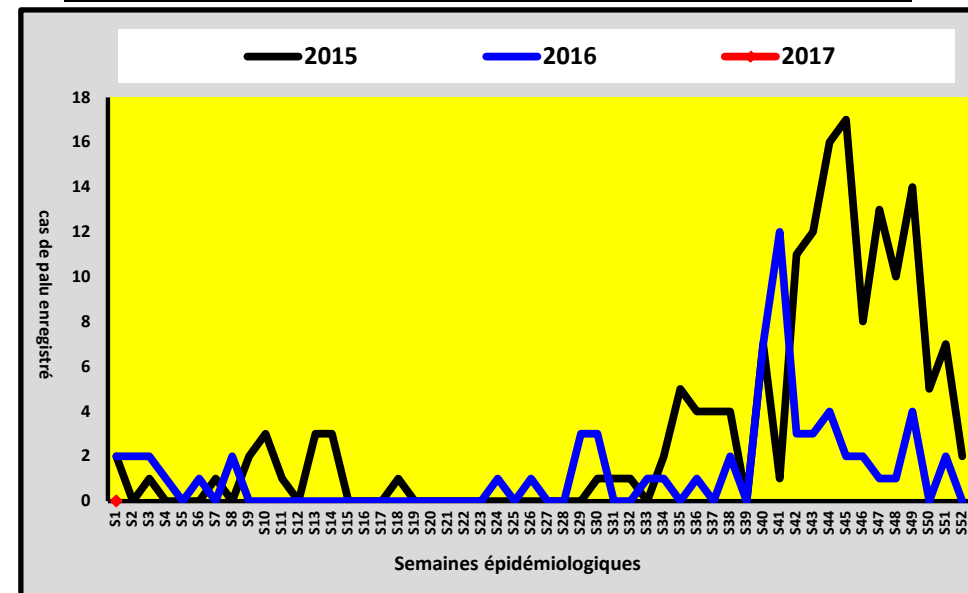
DISTRICT SANITAIRE DE MBAO



Poste de santé de THIAROYE GARE



Poste de santé de THIAROYE SUR MER

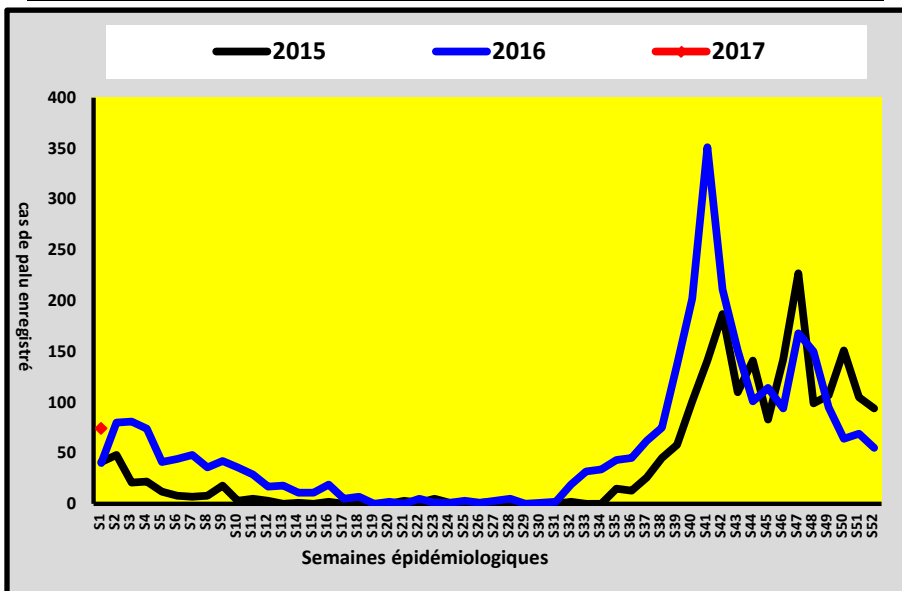




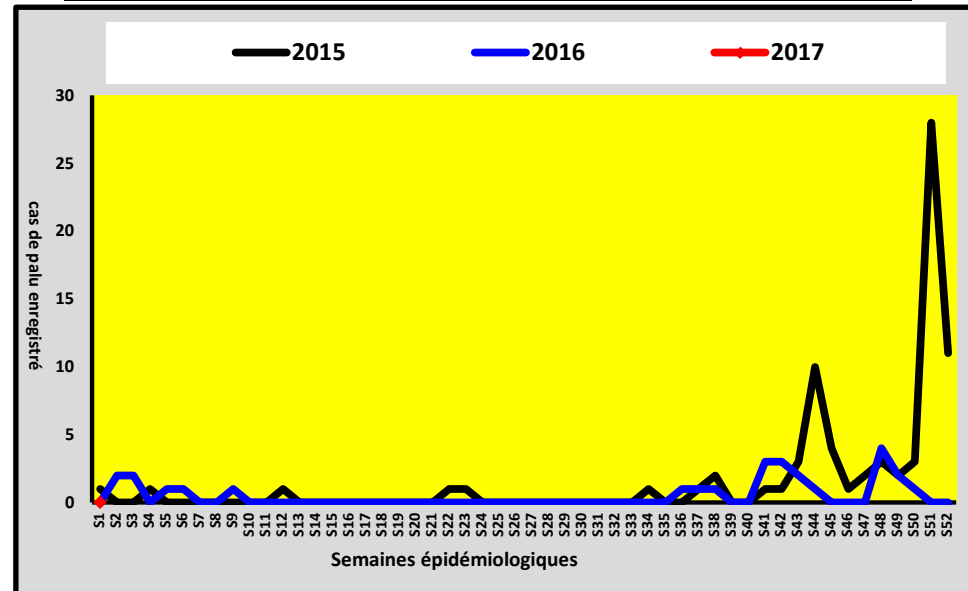
DISTRICT SANITAIRE DE DIOURBEL



Poste de santé de KEUR S. MBAYE SARR



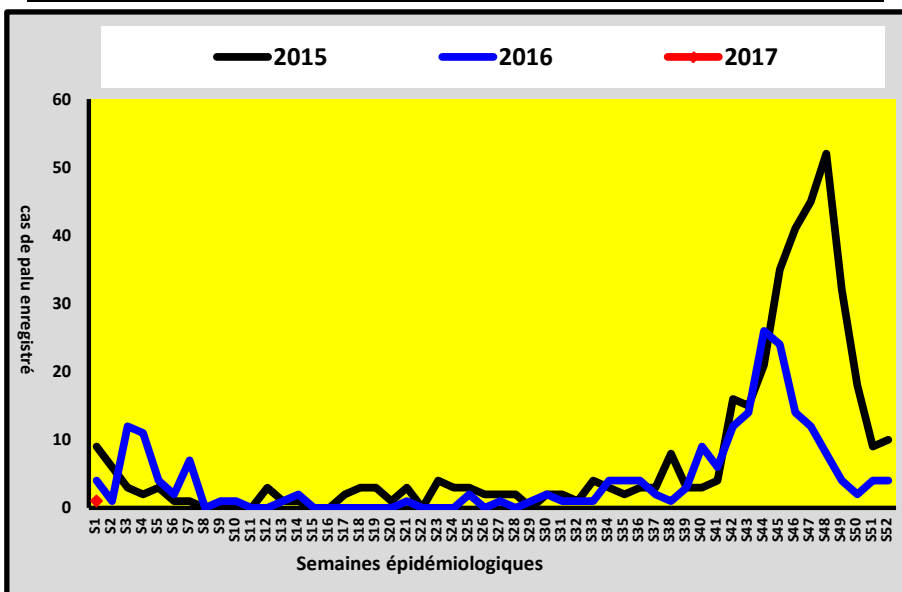
Poste de santé de GADE ESCALE



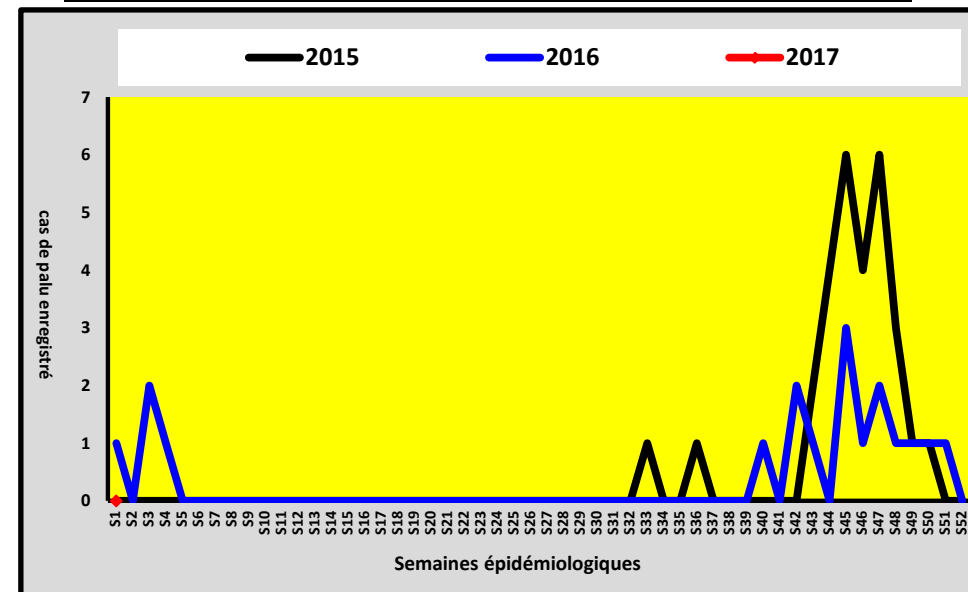
DISTRICT SANITAIRE DE DIOULOULOU



Poste de santé de KAFOUNTINE



Poste de santé de DAROU KHAIRI





Surveillance sentinelle dans les zones **CPS** : Chimio-prévention du Paludisme Saisonnier

Mise en œuvre dans 4 régions du Sénégal : Tamba, Kédougou, Kolda et Sédhiou.

Cibles : Enfants agés de 3 mois à 120 mois

4 Passages Réalisés en 2016 : juillet, Fin Août, Octobre et Novembre



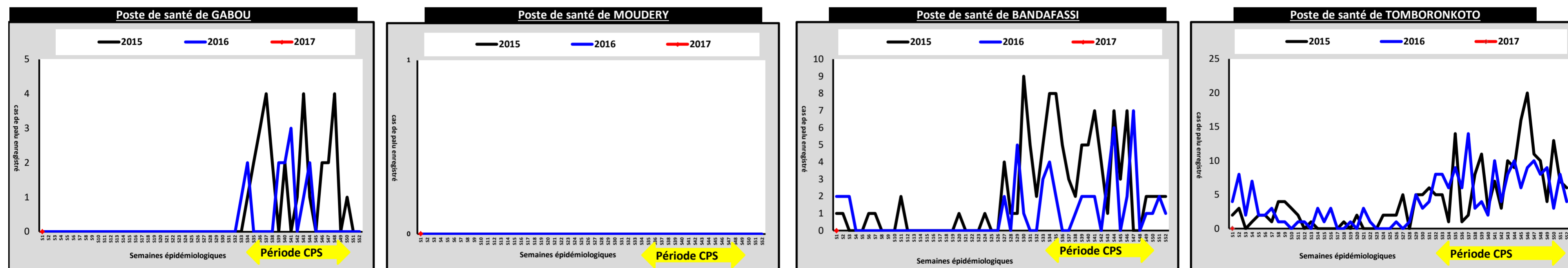
4 Passages prévus en 2017 : Fin Juillet, Août, Septembre et Octobre pour la Région de Kédougou (Sites Tomboronkoto et Bandafassi).

3 Passages prévus en 2017 : Fin Août, Septembre et Octobre pour les régions de Tamba (Sites Moudery et Gabou), Kolda et Sédhiou.

Nombre de cas de paludisme enregistrés dans les sites des zones CPS à la **Semaine 01_2017** : 02 au 08 Janvier 2017

Zones CPS			Enfants de - 5 Ans				Patients Agés de 5 ans à 10 Ans				Patients Agés de Plus de 10 Ans				TOTAL				
			Region	District	Sites	Nombre Total de cas vus (toutes affections confondues)	* Nombre de cas Suspects de paludisme	Nombre de Tests (TDR) réalisés	Nombre de cas de paludisme confirmés	Nombre Total de cas vus (toutes affections confondues)	* Nombre de cas Suspects de paludisme	Nombre de Tests (TDR) réalisés	Nombre de cas de paludisme confirmés	Nombre Total de cas vus (toutes affections confondues)	* Nombre de cas Suspects de paludisme (A)	Nombre de Tests (TDR) réalisés (B)	Nombre de cas de paludisme confirmés (P)	Pourcentage Cas chez les 0 - 10 Ans / Total Cas	
TAMBA	BAKEL	GABOU	35	0	0	0	27	0	0	0	194	3	3	0	256	3	3	0	ND
		MOUDERY	23	0	0	0	10	2	2	0	80	5	5	0	113	7	7	0	ND
KEDOUGOU	KEDOUGOU	BANDAFASSI	24	2	2	0	12	4	4	2	52	6	6	0	88	12	12	2	100%
		TOMBORONKOTO	7	3	3	0	7	4	4	4	33	15	15	7	47	22	22	11	36%

Evolution comparée des CAS de Paludisme chez les moins de 5 ans enregistrés par SITE à la semaine 01 de 2015 à 2017



Evolution comparée des CAS de Paludisme chez les 5 à 10 ans enregistrés par SITE à la semaine 01 de 2015 à 2017

