

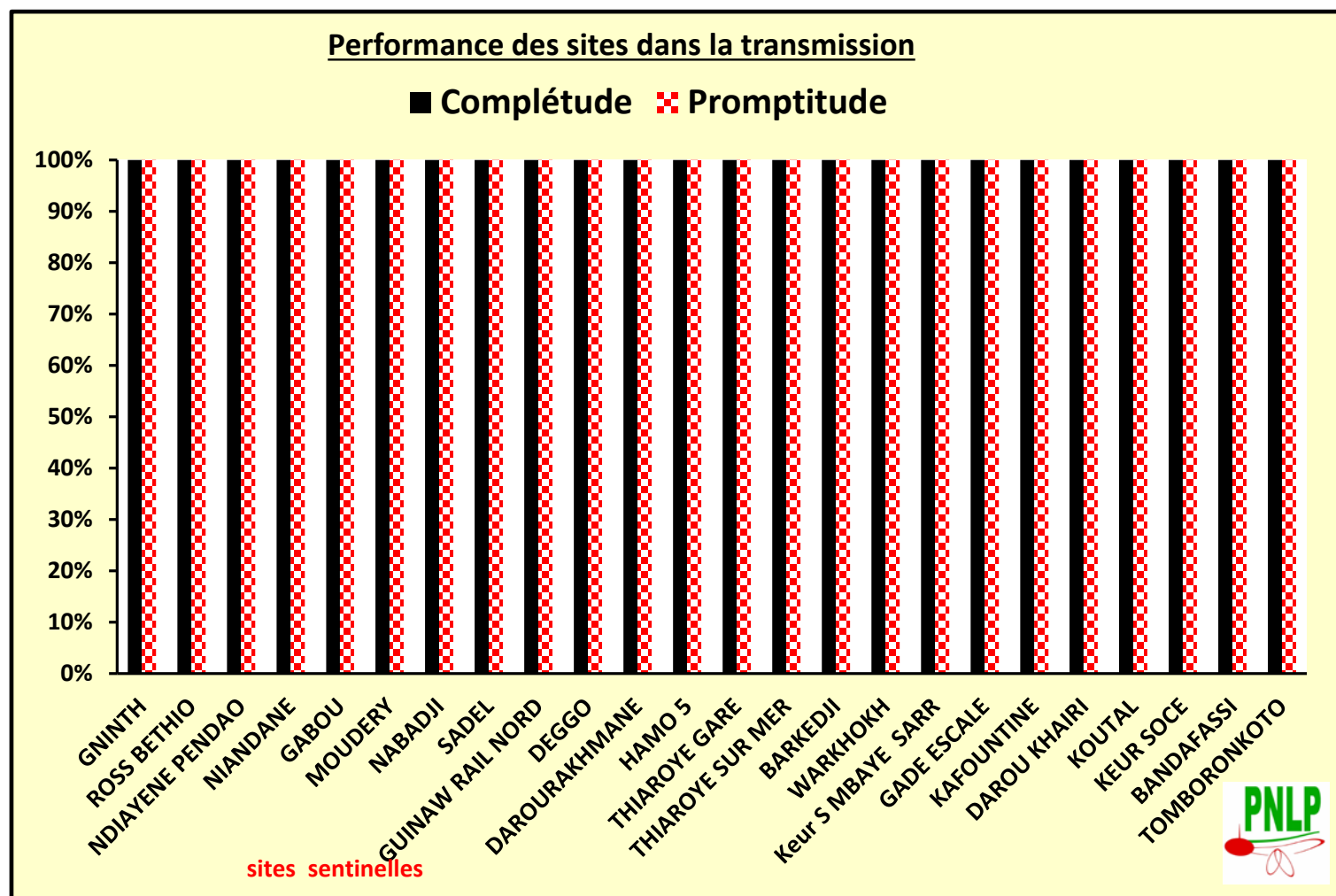


**BULLETIN DE SURVEILLANCE SENTINELLE DU PALUDISME**

N° B.S.E.P\_50/2016 \_\_\_\_\_ Semaine épidémiologique du 12 au 18 Décembre 2016



**Point sur le reporting hebdomadaire des sites**



| REGIONS    | DISTRICTS    | SITES            | Patients Agés de - 5 Ans                               |                                       |                                |                                      | Patients Agés de 5 ans et +                            |                                       |                                |                                      | Femmes Enceintes MALADES                               |                                       |                                |                                      | TOTAL  |   |                                    |  |                                       |
|------------|--------------|------------------|--|---------------------------------------|--------------------------------|--------------------------------------|--|---------------------------------------|--------------------------------|--------------------------------------|--|---------------------------------------|--------------------------------|--------------------------------------|--|---|------------------------------------|--|---------------------------------------|
|            |              |                  | Nombre Total de cas vus (toutes affections confondues) | * Nombre de cas Suspects de paludisme | Nombre de Tests (TDR) réalisés | Nombre de cas de paludisme confirmés | Nombre Total de cas vus (toutes affections confondues) | * Nombre de cas Suspects de paludisme | Nombre de Tests (TDR) réalisés | Nombre de cas de paludisme confirmés | Nombre Total de cas vus (toutes affections confondues) | * Nombre de cas Suspects de paludisme | Nombre de Tests (TDR) réalisés | Nombre de cas de paludisme confirmés | Nombre Total de cas vus (toutes affections confondues) | * Nombre de cas Suspects de paludisme (A) | Nombre de Tests (TDR) réalisés (B) | Nombre de cas de paludisme confirmés (P) | Taux de Réalisation des TDR (B) / (A) |
| ST-LOUIS   | RICHARD TOLL | GNINTH           | 30   | 0                                     | 0                              | 0                                    | 45   | 1                                     | 1                              | 0                                    | 3  | 0                                     | 0                              | 0                                    | 78   | 1   | 1                                  | 0  | 100%                                  |
|            |              | ROSS BETHIO      | 21   | 1                                     | 1                              | 0                                    | 84   | 5                                     | 5                              | 1                                    | 1  | 1                                     | 1                              | 1                                    | 106  | 7   | 7                                  | 2  | 100%                                  |
|            | PODOR        | NDIAYENE PENDAO  | 13   | 5                                     | 5                              | 0                                    | 33   | 1                                     | 1                              | 0                                    | 6  | 1                                     | 1                              | 0                                    | 52   | 7   | 7                                  | 0  | 100%                                  |
|            |              | NIANDANE         | 10   | 1                                     | 1                              | 0                                    | 28   | 1                                     | 1                              | 0                                    | 2  | 0                                     | 0                              | 0                                    | 40   | 2   | 2                                  | 0  | 100%                                  |
| MATAM      | MATAM        | NABADJI          | 23   | 1                                     | 1                              | 0                                    | 66   | 1                                     | 1                              | 0                                    | 1  | 0                                     | 0                              | 0                                    | 90   | 2   | 2                                  | 0  | 100%                                  |
|            |              | SADEL            | 4  | 1                                     | 1                              | 0                                    | 50   | 3                                     | 3                              | 0                                    | 6  | 0                                     | 0                              | 0                                    | 60   | 4   | 4                                  | 0  | 100%                                  |
| LOUGA      | LINGUERE     | BARKEDJI         | 18   | 0                                     | 0                              | 0                                    | 105  | 3                                     | 3                              | 0                                    | 17   | 0                                     | 0                              | 0                                    | 140  | 3   | 3                                  | 0  | 100%                                  |
|            |              | WARKHOKH         | 15   | 0                                     | 0                              | 0                                    | 29   | 6                                     | 6                              | 0                                    | 13   | 0                                     | 0                              | 0                                    | 57   | 6   | 6                                  | 0  | 100%                                  |
| KAOLACK    | NDOFFANE     | KOUTAL           | 17   | 1                                     | 1                              | 0                                    | 86   | 7                                     | 7                              | 0                                    | 6  | 0                                     | 0                              | 0                                    | 109  | 8   | 8                                  | 0  | 100%                                  |
|            |              | KEUR SOCE        | 12   | 1                                     | 1                              | 0                                    | 51   | 7                                     | 7                              | 0                                    | 7  | 0                                     | 0                              | 0                                    | 70   | 8   | 8                                  | 0  | 100%                                  |
| DIOURBEL   | DIOURBEL     | KEUR MBAYE SARR  | 130  | 27                                    | 27                             | 1                                    | 372  | 181                                   | 181                            | 62                                   | 28   | 2                                     | 2                              | 1                                    | 530  | 210                                       | 210                                | 64                                       | 100%                                  |
|            |              | GADE ESCALE      | 10   | 0                                     | 0                              | 0                                    | 41   | 5                                     | 5                              | 1                                    | 2  | 0                                     | 0                              | 0                                    | 53   | 5   | 5                                  | 1  | 100%                                  |
| DAKAR      | PIKINE       | GUINAW RAIL NORD | 79   | 4                                     | 4                              | 0                                    | 91   | 1                                     | 1                              | 0                                    | 9  | 0                                     | 0                              | 0                                    | 179  | 5   | 5                                  | 0  | 100%                                  |
|            |              | DEGGO            | 147  | 2                                     | 2                              | 0                                    | 223  | 35                                    | 35                             | 7                                    | 4  | 0                                     | 0                              | 0                                    | 374  | 37  | 37                                 | 7  | 100%                                  |
|            | GUEDIAWAYE   | DAROURAKHMANE    | 68   | 3                                     | 3                              | 0                                    | 132  | 8                                     | 8                              | 1                                    | 1  | 0                                     | 0                              | 0                                    | 201  | 11  | 11                                 | 1  | 100%                                  |
|            |              | HAMO 5           | 89   | 4                                     | 4                              | 0                                    | 115  | 7                                     | 7                              | 0                                    | 11   | 0                                     | 0                              | 0                                    | 215  | 11  | 11                                 | 0  | 100%                                  |
|            | MBAO         | THIAROYE GARE    | 53   | 2                                     | 2                              | 0                                    | 71   | 4                                     | 4                              | 0                                    | 6  | 0                                     | 0                              | 0                                    | 130  | 6   | 6                                  | 0  | 100%                                  |
|            |              | THIAROYE SUR MER | 66   | 14                                    | 14                             | 0                                    | 91   | 13                                    | 13                             | 0                                    | 15   | 0                                     | 0                              | 0                                    | 172  | 27  | 27                                 | 0  | 100%                                  |
| TAMBA      | BAKEL        | GABOU            | 33   | 3                                     | 3                              | 0                                    | 218  | 24                                    | 24                             | 4                                    | 2  | 0                                     | 0                              | 0                                    | 253  | 27  | 27                                 | 4  | 100%                                  |
|            |              | MOUDERY          | 15   | 1                                     | 1                              | 0                                    | 69   | 7                                     | 7                              | 0                                    | 3  | 0                                     | 0                              | 0                                    | 87   | 8   | 8                                  | 0  | 100%                                  |
| KEDOUGOU   | KEDOUGOU     | BANDAFASSI       | 17   | 5                                     | 5                              | 1                                    | 46   | 19                                    | 19                             | 7                                    | 7  | 2                                     | 2                              | 2                                    | 70   | 26  | 26                                 | 10                                       | 100%                                  |
|            |              | TOMBORONKOTO     | 18   | 16                                    | 16                             | 3                                    | 42   | 19                                    | 19                             | 15                                   | 1  | 1                                     | 1                              | 0                                    | 61   | 36  | 36                                 | 18                                       | 100%                                  |
| ZIGUINCHOR | DIOULOULO    | KAFOUNTINE       | 64   | 27                                    | 27                             | 0                                    | 118  | 28                                    | 28                             | 2                                    | 3  | 0                                     | 0                              | 0                                    | 185  | 55  | 55                                 | 2  | 100%                                  |
|            |              | DAROU KHAIRI     | 14   | 1                                     | 1                              | 0                                    | 4  | 3                                     | 3                              | 1                                    | 2  | 1                                     | 1                              | 0                                    | 20   | 5   | 5                                  | 1  | 100%                                  |

| Districts    | Sites           | Disponibilité des intrants                        |   |
|--------------|-----------------|---|---|
|              |                 | Nombre de jours de rupture de TDR dans la semaine | Nombre de jours de rupture d' ACT dans la semaine |
| RICHARD TOLL | GNINTH          | 0   | 0   |
|              | ROSS BETHIO     | 0   | 0   |
| PODOR        | NDIAYENE PENDAO | 0   | 0   |
|              | NIANDANE        | 0   | 0   |
| BAKEL        | GABOU           | 0   | 0   |
|              | MOUDERY         | 0   | 0   |
| DIOURBEL     | Keur S BM SARR  | 0   | 0   |
|              | GADE ESCALE     | 0   | 0   |

NT = Non Transmises  
 ND = Non disponible  
 NA = Non Appliquée

| Districts  | Sites            | Disponibilité des intrants                        |   |
|------------|------------------|---|---|
|            |                  | Nombre de jours de rupture de TDR dans la semaine | Nombre de jours de rupture d' ACT dans la semaine |
| MATAM      | NABADJI          | 0   | 0   |
|            | SADEL            | 0   | 0   |
| PIKINE     | GUINAW RAIL NORD | 0   | 0   |
|            | DEGGO            | 0   | 0   |
| GUEDIAWAYE | DAROURAKHMANE    | 0   | 0   |
|            | HAMO             | 0   | 0   |
| DIOULOULO  | KAFOUNTINE       | 0   | 0   |
|            | DAROU KHAIRI     | 0   | 0   |

| Districts | Sites            | Disponibilité des intrants                        |   |
|-----------|------------------|---|---|
|           |                  | Nombre de jours de rupture de TDR dans la semaine | Nombre de jours de rupture d' ACT dans la semaine |
| MBAO      | THIAROYE GARE    | 0   | 0   |
|           | THIAROYE SUR MER | 0   | 0   |
| LINGUERE  | BARKEDJI         | 0   | 0   |
|           | WARKHOKH         | 0   | 0   |
| NDOFFANE  | KOUTAL           | 0   | 0   |
|           | KEUR SOCE        | 0   | 0   |
| KEDOUGOU  | BANDAFASSI       | 0   | 0   |
|           | TOMBORONKOTO     | 0   | 0   |

### 03 cas enregistrés dans le site de Ross Béthio district de Richard Toll à Sem\_49 et Sem\_50

| Semaine | Sites       | Nombre de cas index | Nombre investigués | FDA                                 |                        |                             |                            |                            |   |
|---------|-------------|---------------------|--------------------|-------------------------------------|------------------------|-----------------------------|----------------------------|----------------------------|---|
|         |             |                     |                    | Recensement                         |                        | Gestion des cas de refus    |                            | Résultats                  |   |
|         |             |                     |                    | Nombre total de personnes recensées | Nombre de cas de refus | Nombre de cas de refus géré | Total personne Traitée FDA | Total personne Non Traitée | Nombre de femme enceinte et enfants de moins de 2 mois référé |
| 49      | Ross Béthio | 2                   | 1                  | 29                                  | 0                      | 0                           | 29                         | 0                          | 0   |
| 50      |             | 2                   | 2                  | 13                                  | 0                      | 0                           | 13                         | 0                          | 0   |

1. Les deux cas index de la semaine 50 sont des cas autochtones (sans notion de voyage).
2. L'un des cas de la semaine 49 investigués est un cas autochtone (sans notion de voyage).
3. Le 2° cas de la Semaine 49 est un travailleur saisonnier sans adresse fixe.

### Rappel sur les Investigations dans la zone de prélimination de Richard Toll, Podor et Matam :

**FDA :** Focal Drugs Administration : Dans la concession du Cas Index Toutes les personnes sont traitées.

**FTAT :** Focal Test And Treat : Dans la concession du Cas Index Toutes les personnes sont testées et les positives sont traitées.

**FSTAT :** Focal Screening Test And Treat : Les 5 concessions voisines de la concession du Cas Index sont visitées et les personnes à risques (Présentant une fièvre, Ayant voyagées dans les 15 jours ou n'ayant pas dormi sous MII la nuit précédente) sont testées et les positives sont traitées.

### Cumul Cas de paludisme par CATEGORIE enregistrés par site à la Semaine 50\_2016

| REGIONS          | DISTRICTS    | SITES            | Patients Agés de - 5 Ans                               |                                       |                                      | Patients Agés de 5 - 10 ans                            |                                       |                                      | Patients Agés de 10 ans et +                           |  |                                      | Femmes Enceintes MALADES                               |                                       |                                      | Rapport par Catégorie |                      |                  |                      |                       | ZONES |
|------------------|--------------|------------------|--|---------------------------------------|--------------------------------------|--|---------------------------------------|--------------------------------------|--|--|--------------------------------------|--|---------------------------------------|--------------------------------------|-----------------------|----------------------|------------------|----------------------|-----------------------|-------|
|                  |              |                  | Nombre Total de cas vus (toutes affections confondues) | * Nombre de cas Suspects de paludisme | Nombre de cas de paludisme confirmés | Nombre Total de cas vus (toutes affections confondues) | * Nombre de cas Suspects de paludisme | Nombre de cas de paludisme confirmés | Nombre Total de cas vus (toutes affections confondues) | * Nombre de cas Suspect. de paludismes | Nombre de cas de paludisme confirmés | Nombre Total de cas vus (toutes affections confondues) | * Nombre de cas Suspects de paludisme | Nombre de cas de paludisme confirmés | Total Cas             | % des Moins de 5 ans | % des 5 - 10 ans | % des Plus de 10 ans | % des Femmes Enceinte |       |
| ST-LOUIS         | RICHARD TOLL | GNINTH           | 2133   | 276                                   | 1                                    | 606  | 109                                   | 2                                    | 2389   | 246                                    | 6                                    | 194  | 9                                     | 0                                    | 9                     | 11%                  | 22%              | 67%                  | 0%                    | NORD  |
|                  |              | ROSS BETHIO      | 1938   | 349                                   | 0                                    | 384  | 50                                    | 2                                    | 3152   | 302                                    | 24                                   | 641  | 28                                    | 1                                    | 27                    | 0%                   | 7%               | 89%                  | 4%                    |       |
|                  | PODOR        | NDIAYENE PENDAO  | 1115   | 346                                   | 0                                    | 247  | 15                                    | 0                                    | 2398   | 63                                     | 2                                    | 126  | 15                                    | 0                                    | 2                     | 0%                   | 0%               | 100%                 | 0%                    |       |
|                  |              | NIANDANE         | 2006   | 307                                   | 0                                    | 585  | 86                                    | 0                                    | 2902   | 202                                    | 4                                    | 233  | 9                                     | 0                                    | 4                     | 0%                   | 0%               | 100%                 | 0%                    |       |
| MATAM            | MATAM        | NABADJI          | 2071   | 252                                   | 0                                    | 287  | 89                                    | 2                                    | 2793   | 325                                    | 31                                   | 144  | 11                                    | 0                                    | 33                    | 0%                   | 6%               | 94%                  | 0%                    |       |
|                  |              | SADEL            | 762  | 85                                    | 1                                    | 232  | 25                                    | 1                                    | 2621   | 114                                    | 6                                    | 106  | 3                                     | 0                                    | 8                     | 13%                  | 13%              | 75%                  | 0%                    |       |
| LOUGA            | LINGUERE     | BARKEDJI         | 1776   | 89                                    | 6                                    | 752  | 158                                   | 22                                   | 5583   | 441                                    | 78                                   | 541  | 18                                    | 6                                    | 112                   | 5%                   | 20%              | 70%                  | 5%                    |       |
|                  |              | WARKHOKH         | 1150   | 115                                   | 5                                    | 289  | 54                                    | 1                                    | 2392   | 196                                    | 18                                   | 318  | 11                                    | 0                                    | 24                    | 21%                  | 4%               | 75%                  | 0%                    |       |
| KAOLACK          | NDOFFANE     | KOUTAL           | 1542   | 177                                   | 1                                    | 552  | 109                                   | 12                                   | 3916   | 343                                    | 36                                   | 248  | 1                                     | 0                                    | 49                    | 2%                   | 24%              | 73%                  | 0%                    |       |
|                  |              | KEUR SOCE        | 1705   | 129                                   | 6                                    | 361  | 98                                    | 14                                   | 2439   | 288                                    | 41                                   | 317  | 12                                    | 1                                    | 62                    | 10%                  | 23%              | 66%                  | 2%                    |       |
| DIOURBEL         | DIOURBEL     | KEUR MBAYE SARR  | 8494   | 1576                                  | 129                                  | 2736   | 1320                                  | 375                                  | 15682  | 6638                                   | 2284                                 | 1392   | 156                                   | 23                                   | 2811                  | 5%                   | 13%              | 81%                  | 1%                    |       |
|                  |              | GADE ESCALE      | 922  | 82                                    | 2                                    | 304  | 76                                    | 6                                    | 1808   | 194                                    | 18                                   | 137  | 16                                    | 0                                    | 26                    | 8%                   | 23%              | 69%                  | 0%                    |       |
| DAKAR            | PIKINE       | GUINAW RAIL NORD | 4053   | 195                                   | 5                                    | 1143   | 55                                    | 4                                    | 4856   | 231                                    | 26                                   | 804  | 27                                    | 1                                    | 36                    | 14%                  | 11%              | 72%                  | 3%                    |       |
|                  |              | DEGGO            | 11962  | 403                                   | 6                                    | 2899   | 389                                   | 20                                   | 12771  | 1669                                   | 233                                  | 883  | 20                                    | 0                                    | 259                   | 2%                   | 8%               | 90%                  | 0%                    |       |
|                  | GUEDEAWAYE   | DAROURAKHMANE    | 4394   | 219                                   | 1                                    | 1569   | 162                                   | 16                                   | 6590   | 400                                    | 43                                   | 128  | 7                                     | 0                                    | 60                    | 2%                   | 27%              | 72%                  | 0%                    |       |
|                  |              | HAMO 5           | 5498   | 296                                   | 2                                    | 1451   | 174                                   | 1                                    | 6465   | 320                                    | 21                                   | 885  | 25                                    | 3                                    | 27                    | 7%                   | 4%               | 78%                  | 11%                   |       |
|                  | MBAO         | THIAROYE GARE    | 3781   | 167                                   | 5                                    | 899  | 96                                    | 8                                    | 4284   | 224                                    | 30                                   | 281  | 18                                    | 2                                    | 45                    | 11%                  | 18%              | 67%                  | 4%                    |       |
| THIAROYE SUR MER |              | 4685             | 787  | 5                                     | 1313                                 | 228  | 7                                     | 4574                                 | 660  | 50                                     | 1387                                 | 22   | 0                                     | 62                                   | 8%                    | 11%                  | 81%              | 0%                   |                       |       |
| TAMBA            | BAKEL        | GABOU            | 1692   | 129                                   | 13                                   | 1195   | 200                                   | 69                                   | 10383  | 981                                    | 435                                  | 333  | 32                                    | 6                                    | 523                   | 2%                   | 13%              | 83%                  | 1%                    |       |
|                  |              | MOUDERY          | 1110   | 188                                   | 0                                    | 697  | 114                                   | 0                                    | 4756   | 519                                    | 36                                   | 396  | 11                                    | 0                                    | 36                    | 0%                   | 0%               | 100%                 | 0%                    |       |
| KEDOUGOU         | KEDOUGOU     | BANDAFASSI       | 655  | 295                                   | 50                                   | 290  | 205                                   | 95                                   | 2056   | 1052                                   | 506                                  | 150  | 58                                    | 32                                   | 683                   | 7%                   | 14%              | 74%                  | 5%                    |       |
|                  |              | TOMBORONKOTO     | 1829   | 681                                   | 195                                  | 571  | 351                                   | 238                                  | 3236   | 1135                                   | 563                                  | 266  | 102                                   | 52                                   | 1048                  | 19%                  | 23%              | 54%                  | 5%                    |       |
| ZIGUINCHOR       | DIOULOLOU    | KAFOUNTINE       | 4036   | 1934                                  | 21                                   | 907  | 282                                   | 17                                   | 6796   | 1378                                   | 161                                  | 680  | 59                                    | 6                                    | 205                   | 10%                  | 8%               | 79%                  | 3%                    |       |
|                  |              | DAROU KHAIRI     | 934  | 95                                    | 1                                    | 239  | 32                                    | 2                                    | 1118   | 115                                    | 14                                   | 76   | 3                                     | 0                                    | 17                    | 6%                   | 12%              | 82%                  | 0%                    |       |

| REGIONS    | DISTRICTS    | SITES             | Nombre Total de cas vus (toutes affections confondues) (C) | * Nombre Total de cas Suspects de paludisme (A) | Nombre total de Tests (TDR) réalisés (B) | Nombre de cas de paludisme confirmés (P) | Total Cas Suspects / Total Consultants (A) / (C) | Taux de Réalisation des TDR (B) / (A) | Taux de Positivité (P) / (B) | CUMUL à | ZONES         |        |
|------------|--------------|-------------------|--|---|--|--|--|---------------------------------------|------------------------------|---------|---------------|--------|
| ST-LOUIS   | RICHARD TOLL | GNINTH            | 5 322  | 640   | 640                                      | 9  | 12%  | 100%                                  | 1%                           | S50     | NORD          |        |
|            |              | ROSS BETHIO       | 6 115  | 729   | 729                                      | 27                                       | 12%  | 100%                                  | 4%                           | S50     |               |        |
|            | PODOR        | NDIAYENE PENDAO   | 3 886  | 439   | 439                                      | 2  | 11%  | 100%                                  | 0%                           | S50     |               |        |
|            |              | NIANDANE          | 5 634  | 604   | 604                                      | 4  | 11%  | 100%                                  | 1%                           | S50     |               |        |
| MATAM      | MATAM        | NABADJI           | 5 295  | 677   | 677                                      | 33                                       | 13%  | 100%                                  | 5%                           | S50     |               |        |
|            |              | SADEL             | 3 721  | 227   | 227                                      | 8  | 6%   | 100%                                  | 4%                           | S50     |               |        |
| LOUGA      | LINGUERE     | BARKEDJI          | 8 652  | 706   | 706                                      | 112                                      | 8%   | 100%                                  | 16%                          | S50     |               |        |
|            |              | WARKHOKH          | 4 149  | 376   | 376                                      | 24                                       | 9%   | 100%                                  | 6%                           | S50     |               |        |
| KAOLACK    | NDOFFANE     | KOUTAL            | 6 258  | 630   | 630                                      | 49                                       | 10%  | 100%                                  | 8%                           | S50     |               | CENTRE |
|            |              | KEUR SOCE         | 4 822  | 527   | 527                                      | 62                                       | 11%  | 100%                                  | 12%                          | S50     |               |        |
| DIOURBEL   | DIOURBEL     | Keur S MBAYE SARR | 28 304   | 9 690   | 9 670                                    | 2 811                                    | 34%  | 99,79%                                | 29%                          | S50     |               |        |
|            |              | GADE ESCALE       | 3 171  | 368   | 368                                      | 26                                       | 12%  | 100%                                  | 7%                           | S50     |               |        |
| DAKAR      | PIKINE       | GUINAW RAIL NORD  | 10 856   | 508   | 508                                      | 36                                       | 5%   | 100%                                  | 7%                           | S50     | OUEST         |        |
|            |              | DEGGO             | 28 515   | 2 481   | 2 481                                    | 259                                      | 9%   | 100%                                  | 10%                          | S50     |               |        |
|            | GUEDIAWAYE   | DAROURAKHMANE     | 12 681   | 788   | 788                                      | 60                                       | 6%   | 100%                                  | 8%                           | S50     |               |        |
|            |              | HAMO 5            | 14 299   | 815   | 815                                      | 27                                       | 6%   | 100%                                  | 3%                           | S50     |               |        |
|            | MBAO         | THIAROYE GARE     | 9 245  | 505   | 505                                      | 45                                       | 5%   | 100%                                  | 9%                           | S50     |               |        |
|            |              | THIAROYE SUR MER  | 11 959   | 1 697   | 1 697                                    | 62                                       | 14%  | 100%                                  | 4%                           | S50     |               |        |
| TAMBA      | BAKEL        | GABOU             | 13 603   | 1 342   | 1 342                                    | 523                                      | 10%  | 100%                                  | 39%                          | S50     | SUD SUD - EST |        |
|            |              | MOUDERY           | 6 959  | 832   | 832                                      | 36                                       | 12%  | 100%                                  | 4%                           | S50     |               |        |
| KEDOUGOU   | KEDOUGOU     | BANDAFASSI        | 3151   | 1610  | 1611                                     | 683                                      | 51%  | 100%                                  | 42%                          | S50     |               |        |
|            |              | TOMBORONKOTO      | 5902   | 2269  | 2269                                     | 1048                                     | 38%  | 100%                                  | 46%                          | S50     |               |        |
| ZIGUINCHOR | DIOULOLOU    | KAFOUNTINE        | 12419  | 3653  | 3653                                     | 205                                      | 29%  | 100%                                  | 6%                           | S50     |               |        |
|            |              | DAROU KHAIRI      | 2367   | 245   | 245                                      | 17                                       | 10%  | 100%                                  | 7%                           | S50     |               |        |

NA = Non Appliquée

### Observations & Commentaires

**50<sup>ème</sup> Semaine** de surveillance on enregistre des indicateurs relativement faibles dans le nord du pays (Richard Toll, Podor, Matam et linguère) cette partie du pays avec un taux moyen de Suspects/Consultants de **10%** pour un taux moyen de positivité des Tests de **5%**. Contrairement à ce qui est observé dans le Sud -Est du pays où les cas suspects représentent près de **45%** des consultants enregistrés au niveau des sites (Tomboronkoto et Bandafassi) avec un taux moyen de positivité de **44%**. Au centre du pays et à dakar le taux moyen de Suspects/Consultants est de **11%** pour un taux moyen de positivité des Tests de **10%**.



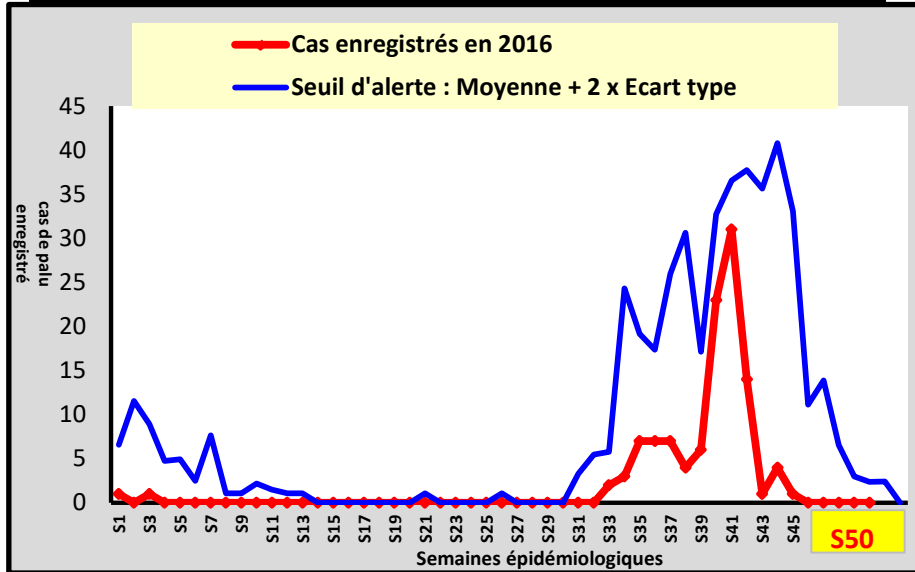


# Suivi du seuil d'alerte par SITE à la semaine 50\_ 2016

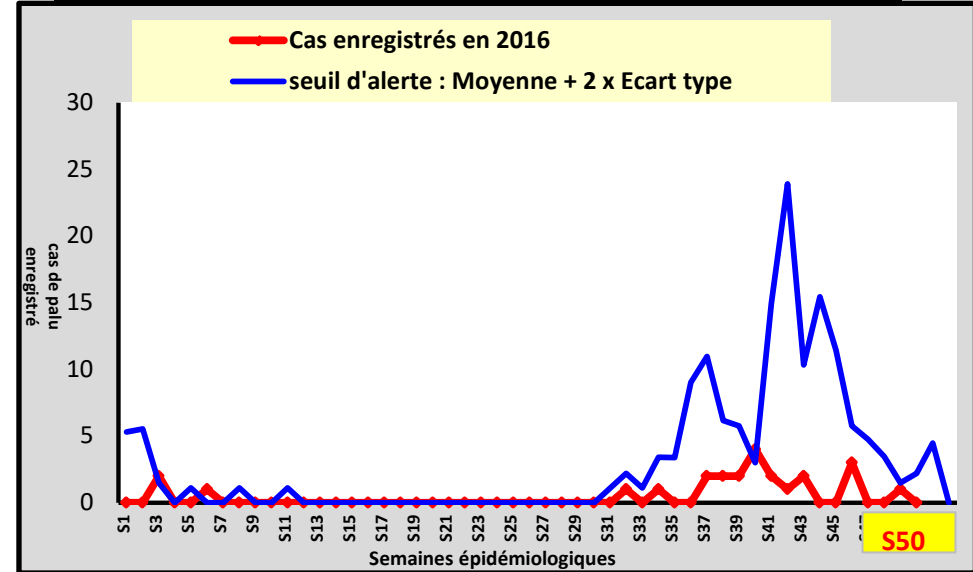
## DISTRICT SANITAIRE DE LINGUERE

Seuil d'alerte calculé sur une période de 5 ans

### Poste de santé de BARKEDJI



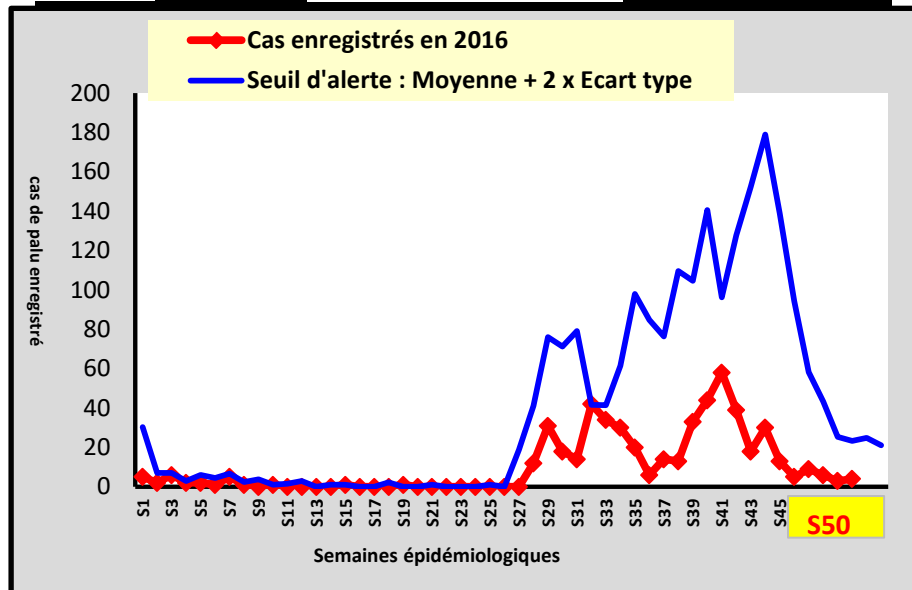
### Poste de santé de WARKHOKH



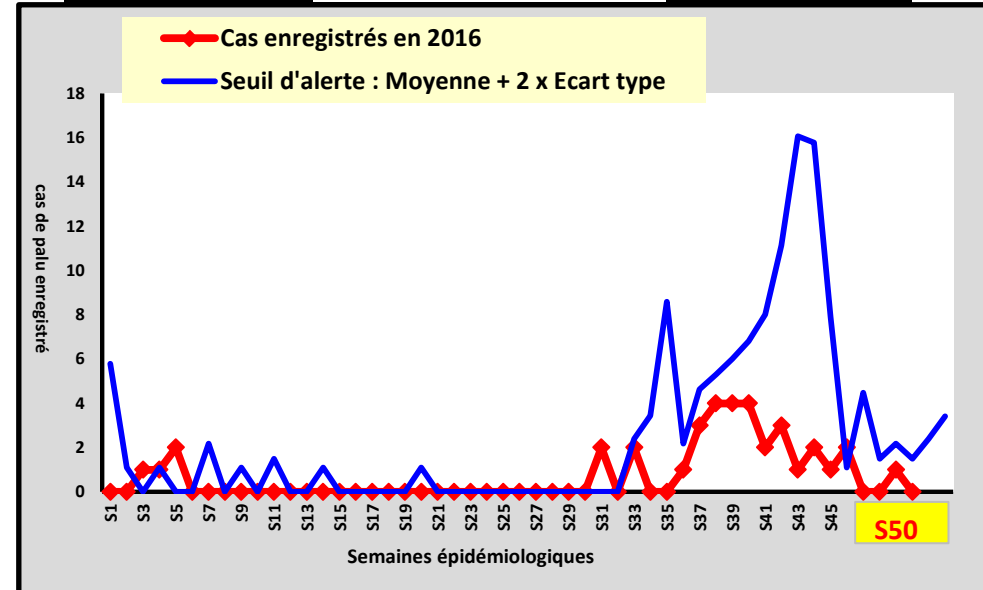
## DISTRICT SANITAIRE DE BAKEL



### Poste de santé de GABOU



### Poste de santé de MOUDERY



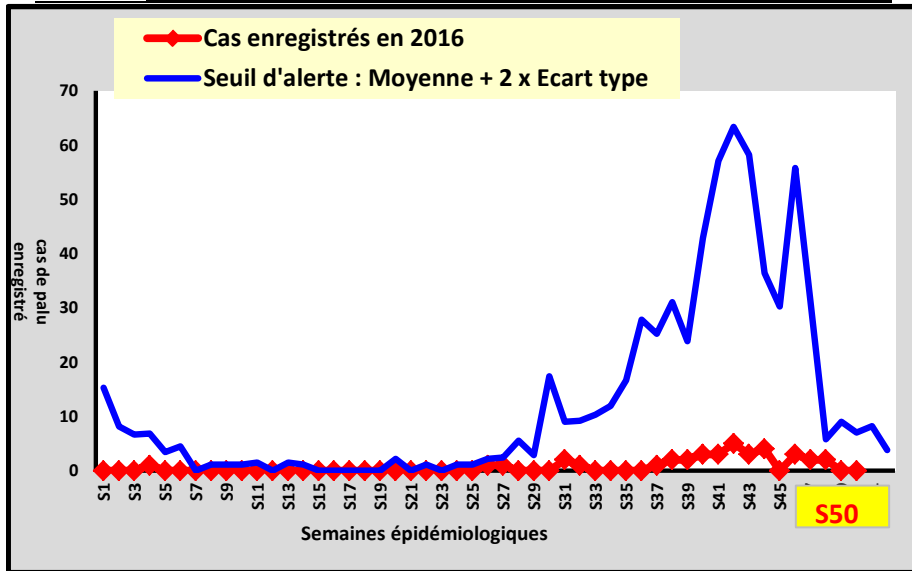


### DISTRICT SANITAIRE DE PIKINE

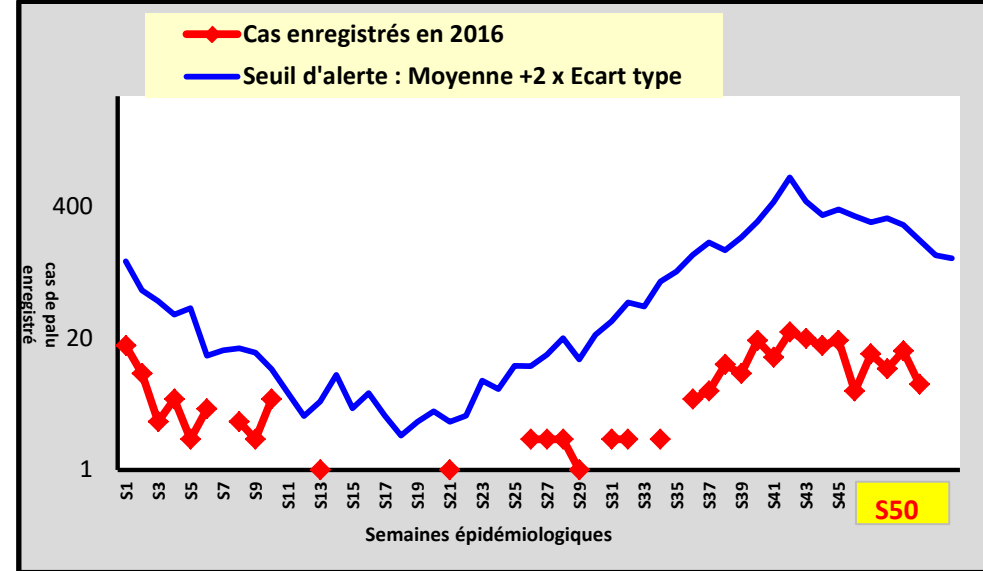
Seuil d'alerte calculé sur une période de 5 ans



#### Poste de santé de GUINAW RAIL NORD



#### Poste de santé de DEGGO

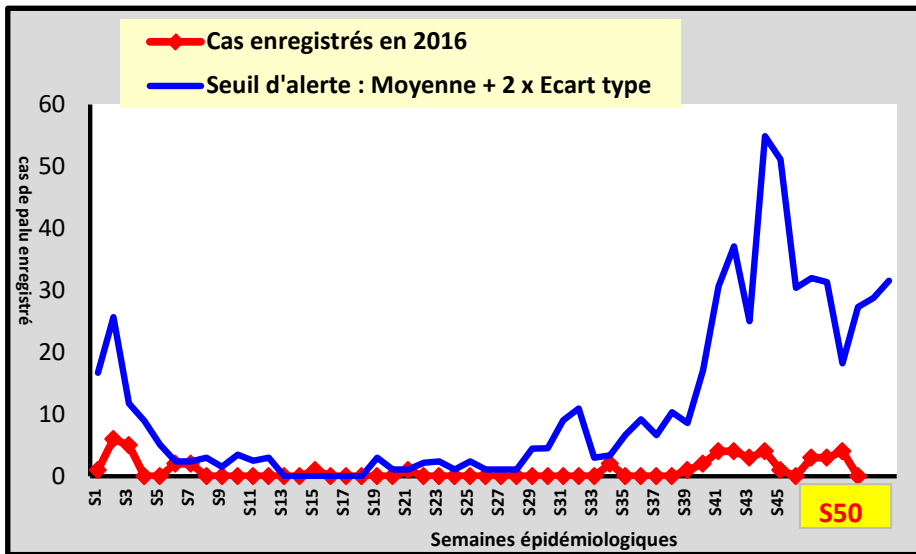


### DISTRICT SANITAIRE DE NDOFFANE

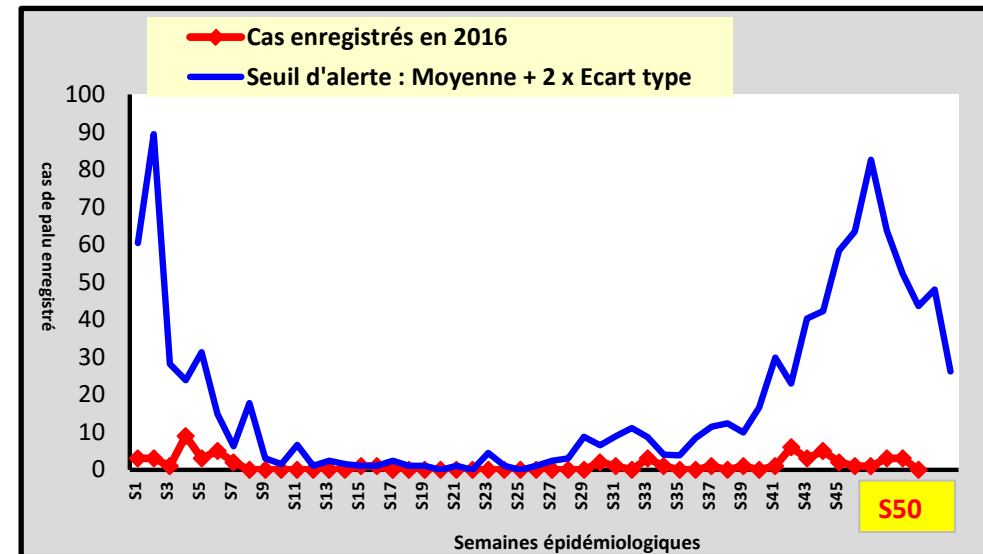
Seuil d'alerte calculé sur une période de 5 ans



#### Poste de santé de KOUTAL



#### Poste de santé de KEUR SOCE



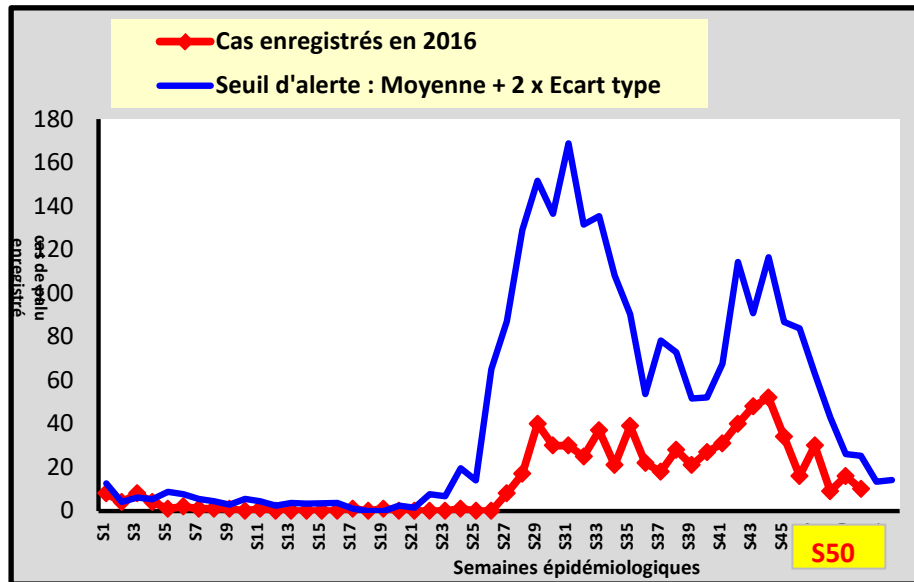


### DISTRICT SANITAIRE DE KEDOUGOU

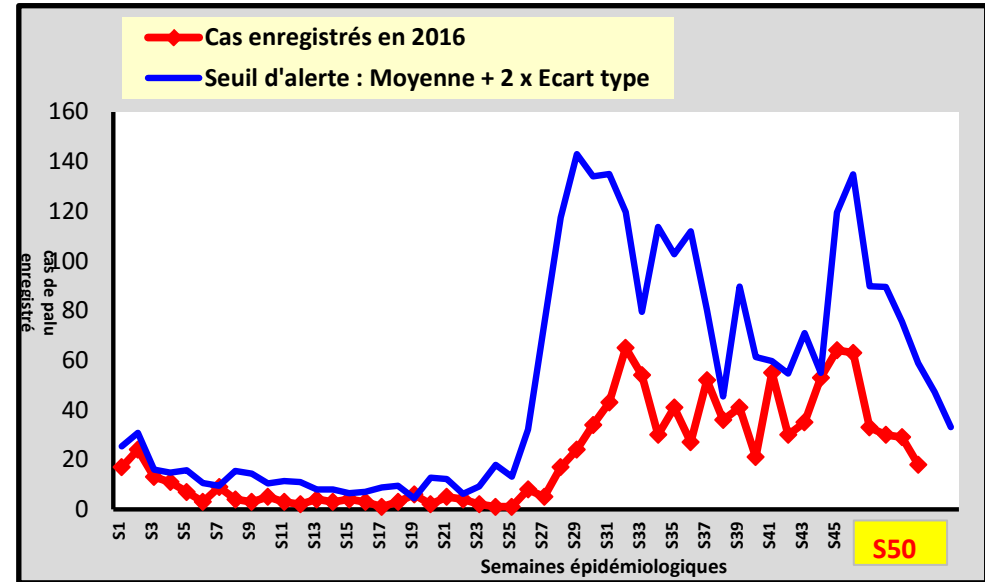
Seuil d'alerte calculé sur une période de 5 ans



#### Poste de santé de BANDAFASSI



#### Poste de santé de TOMBORONKOTO

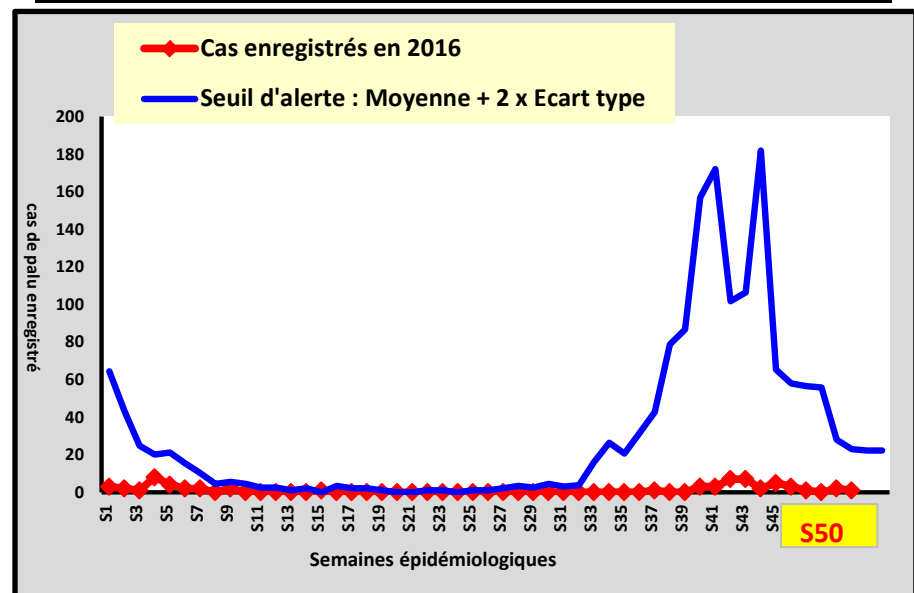


### DISTRICT SANITAIRE DE GUEDEAWAYE

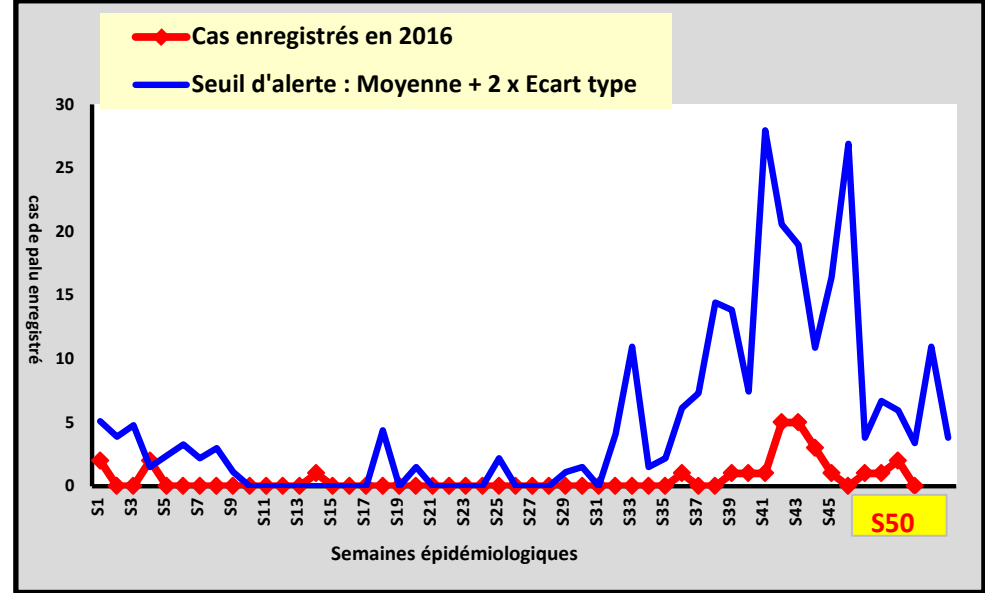
Seuil d'alerte calculé sur une période de 5 ans



#### Poste de santé de DAROURAHMANE



#### Poste de santé de HAMO 5



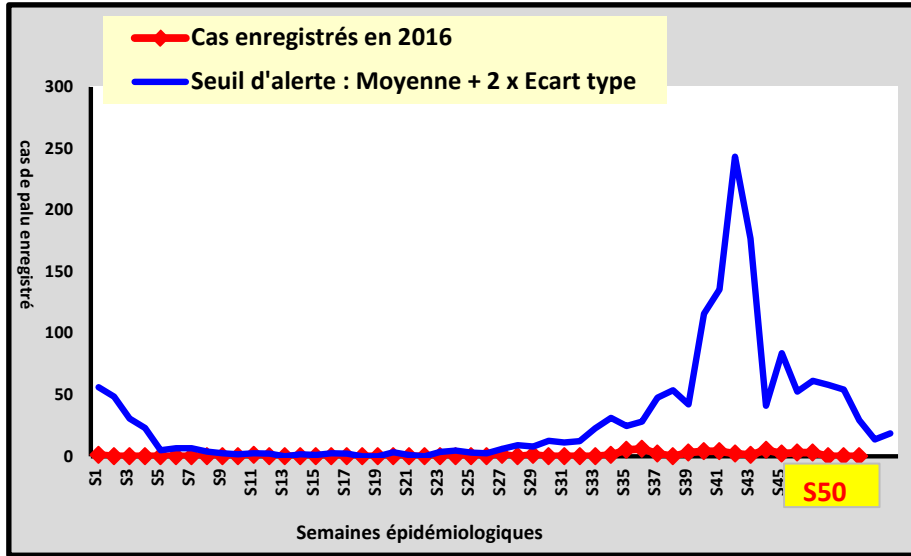


### DISTRICT SANITAIRE DE MBAO

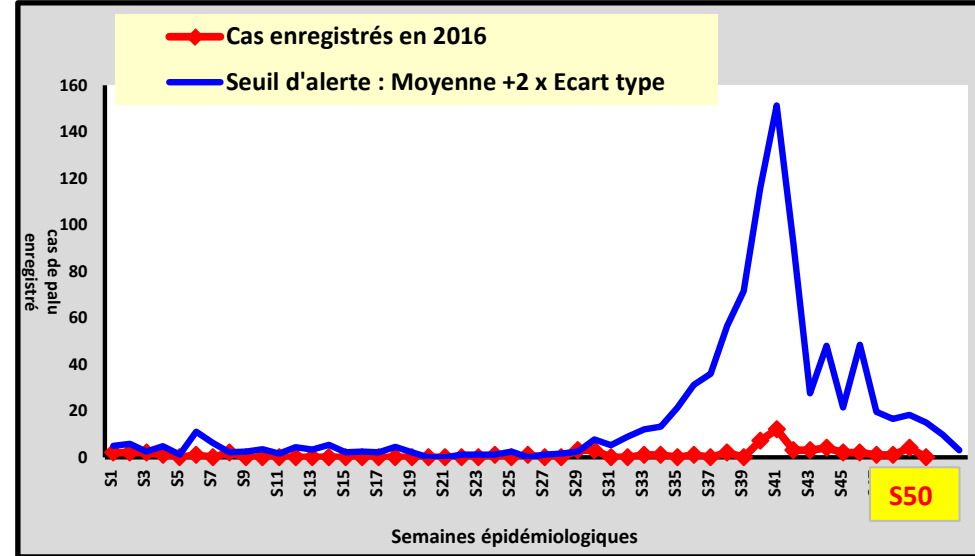
Seuil d'alerte calculé sur une période de 5 ans



#### Poste de santé de THIAROYE GARE



#### Poste de santé de THIAROYE SUR MER

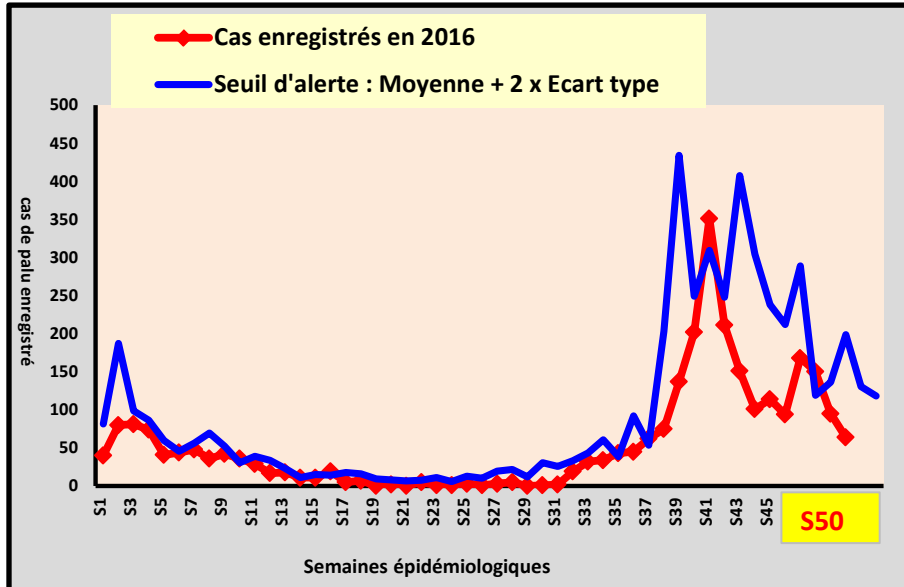


### DISTRICT SANITAIRE DE DIORBEL

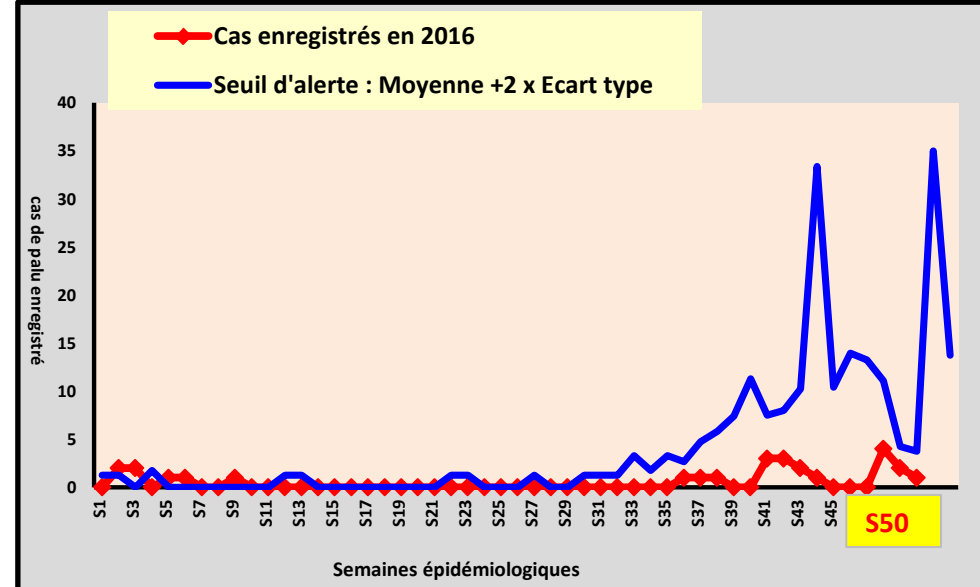
Seuil d'alerte calculé sur une période de 4 ans



#### Poste de santé de KEUR S. MBAYE SARR



#### Poste de santé de GADE ESCALE





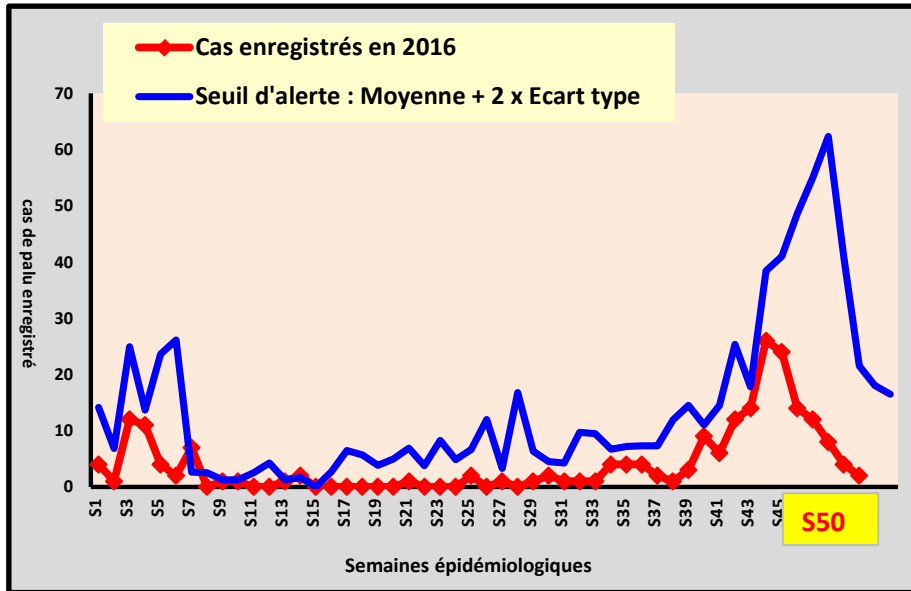


# DISTRICT SANITAIRE DE DIOULOULOU

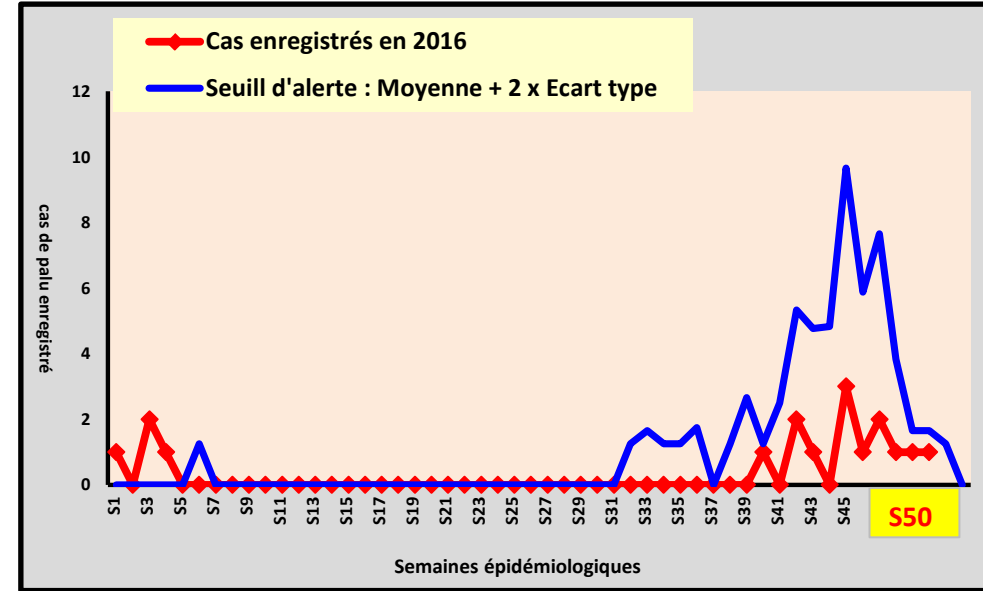


Seuil d'alerte calculé sur une période de 4 ans

## Poste de santé de KAFOUNTINE

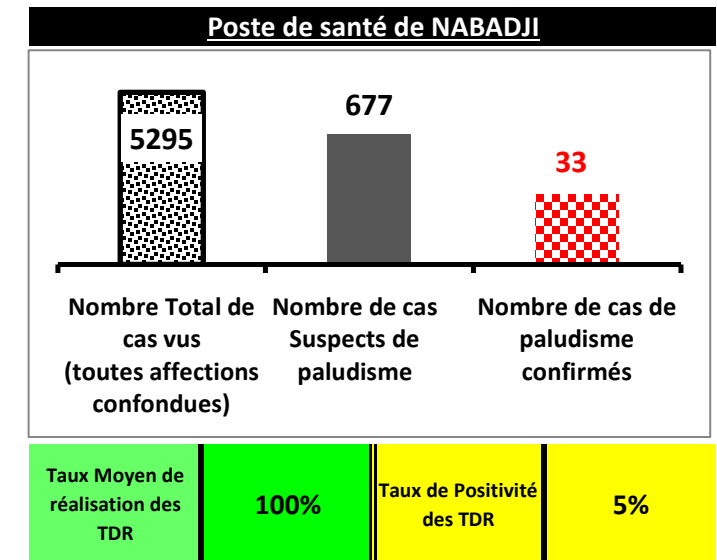
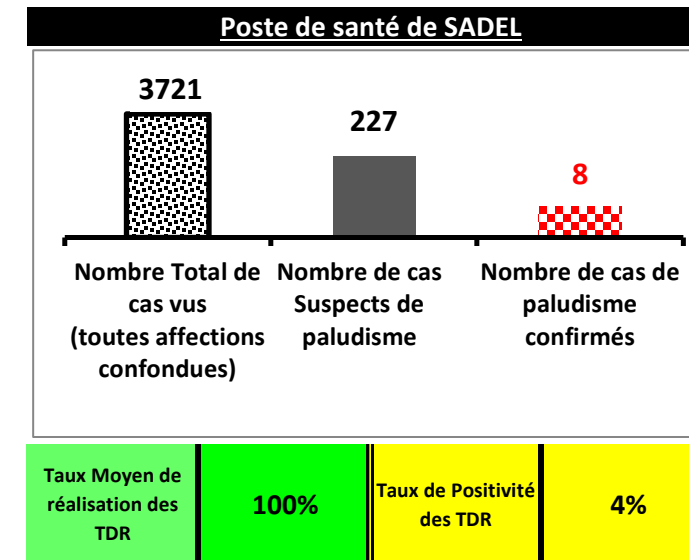
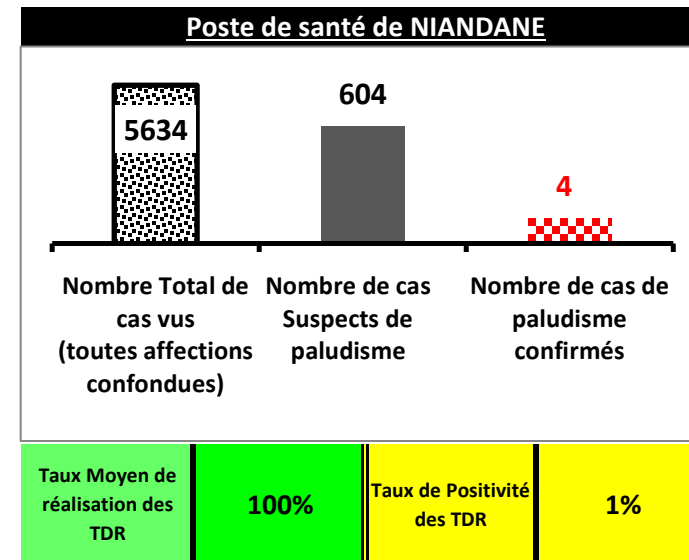
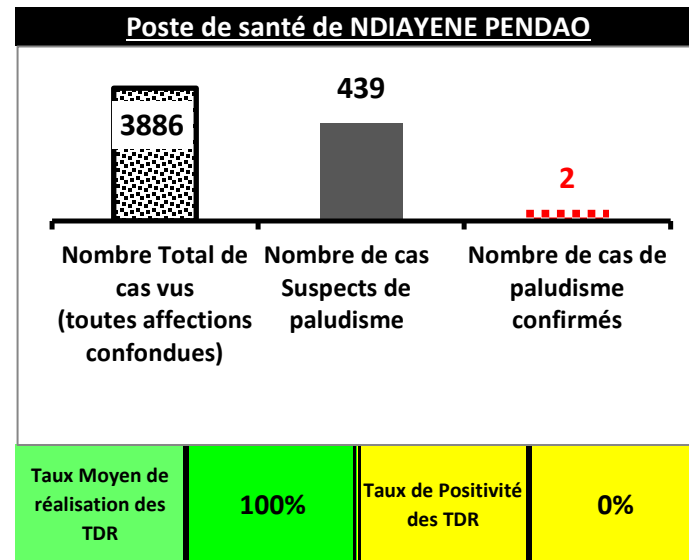


## Poste de santé de DAROU KHAIRI

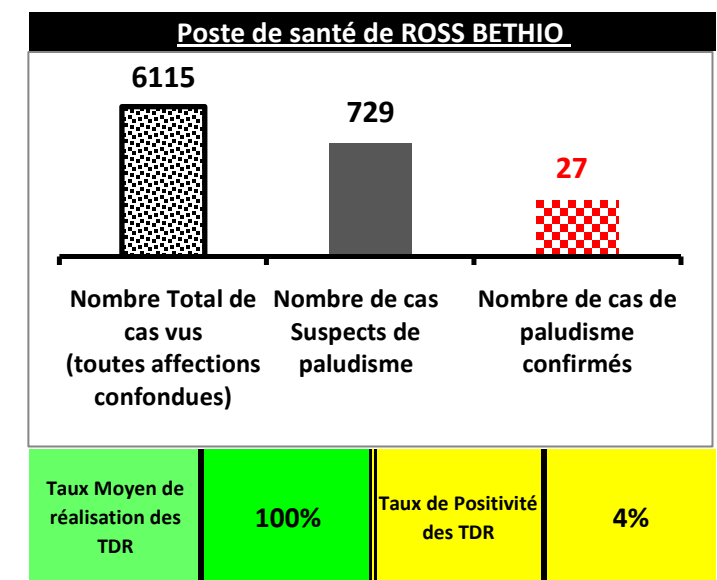
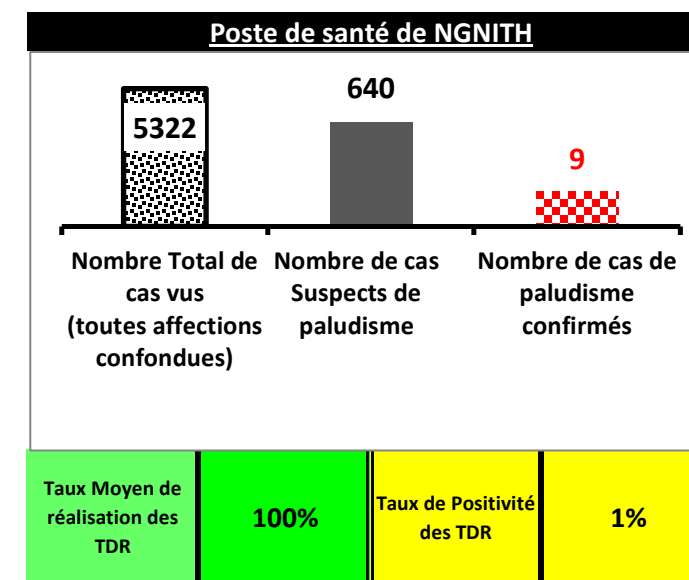
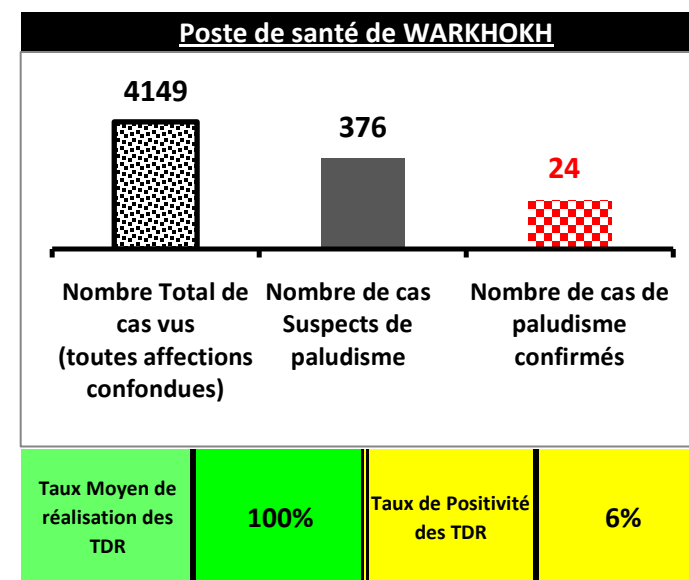
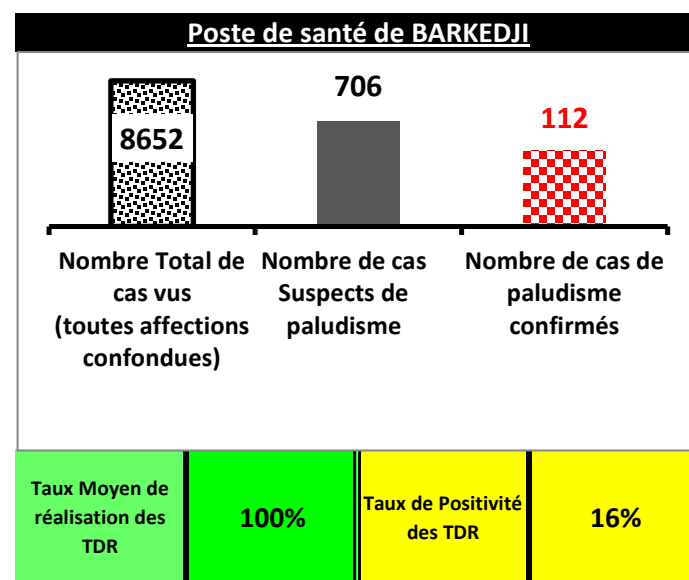




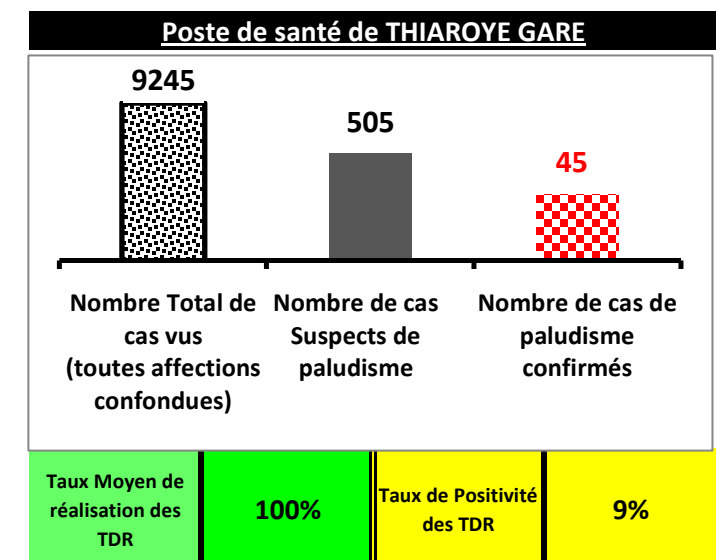
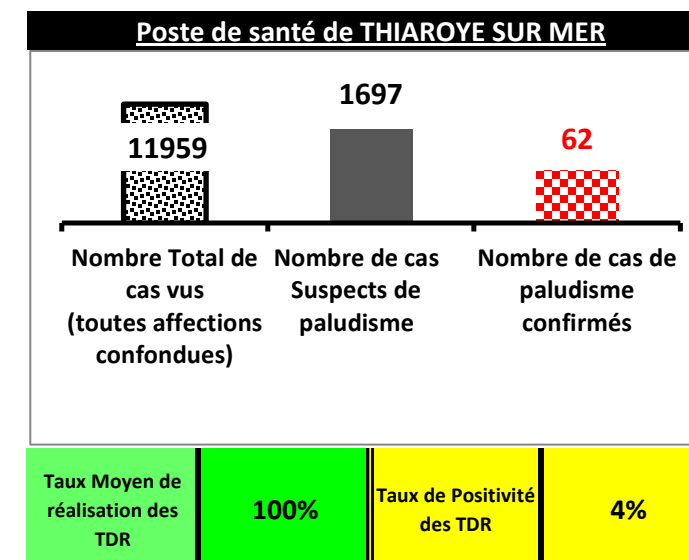
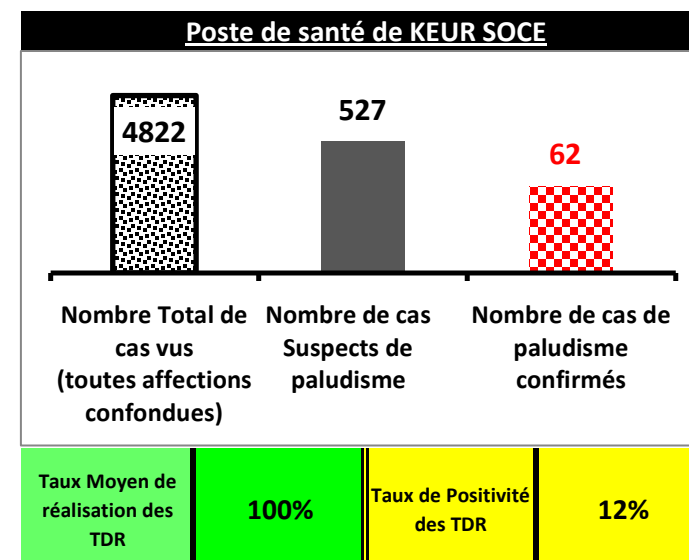
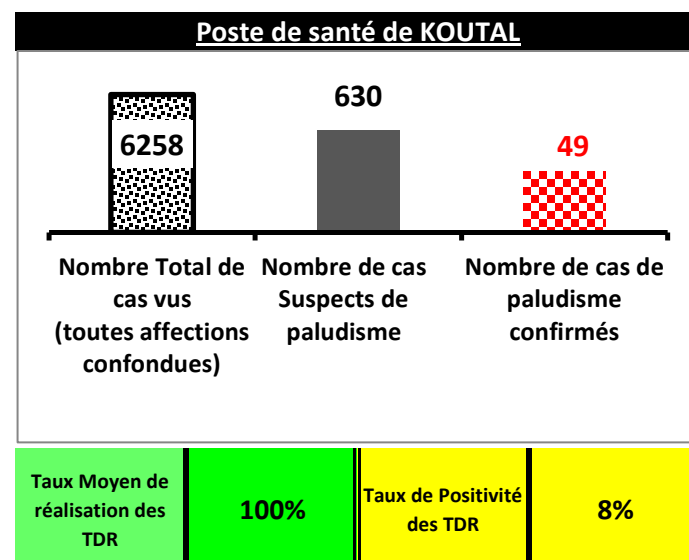
DISTRICT SANITAIRE DE PODOR



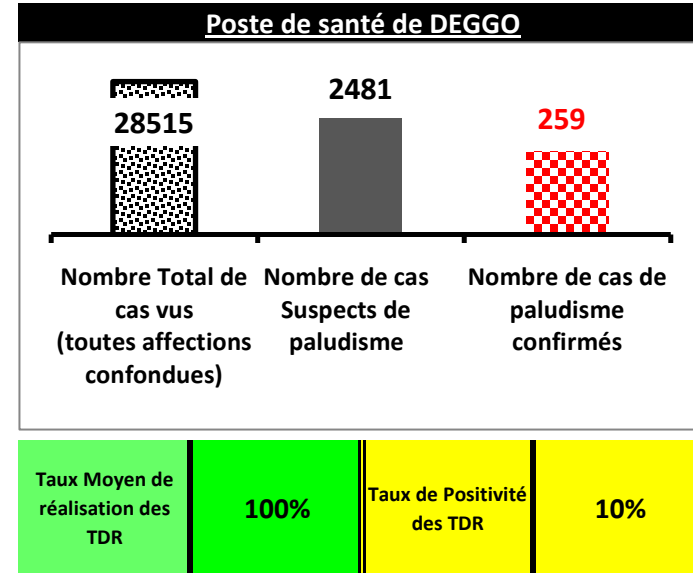
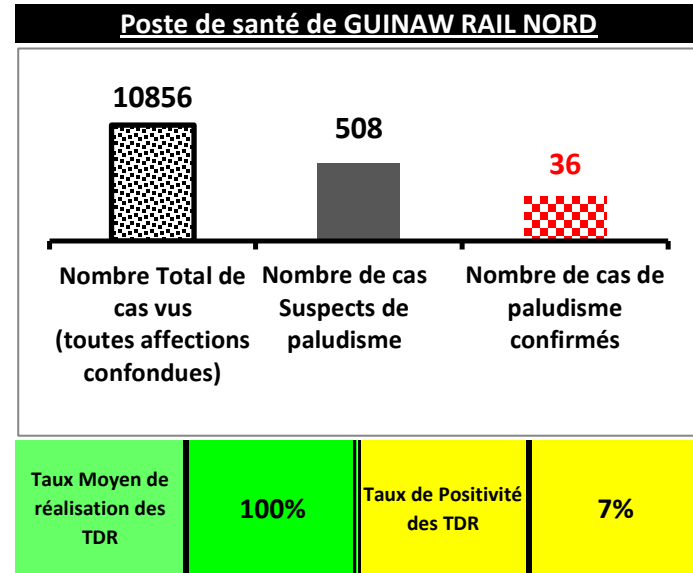
DISTRICT SANITAIRE DE LINGUERE



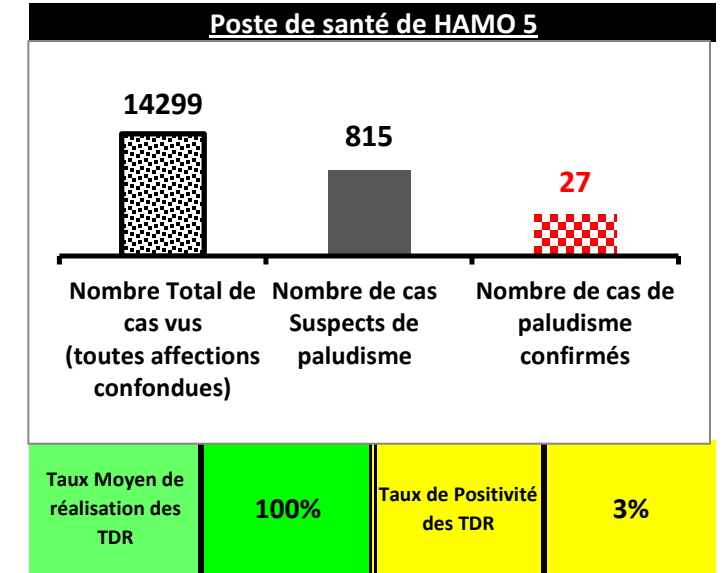
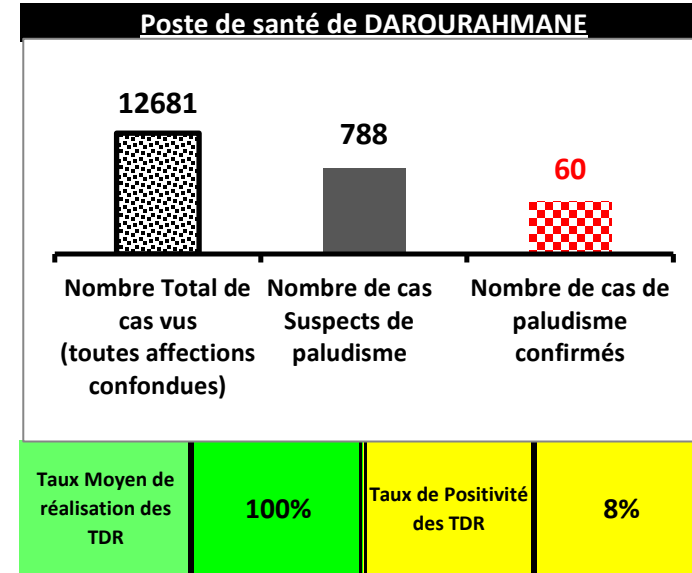
DISTRICT SANITAIRE DE NDOFFANE



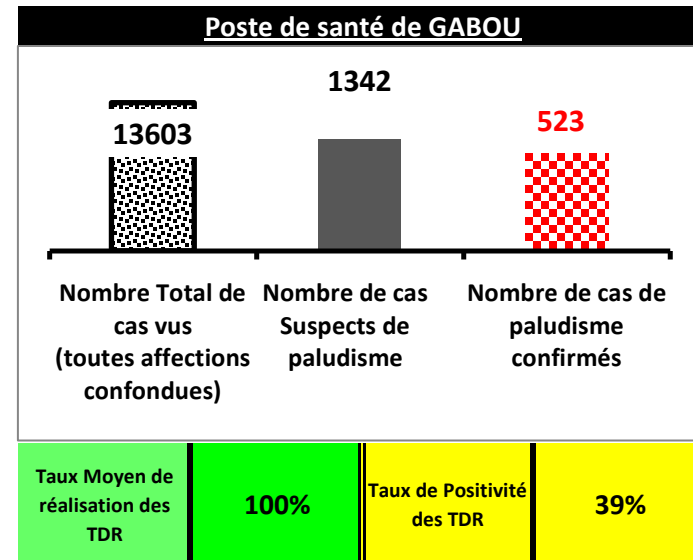
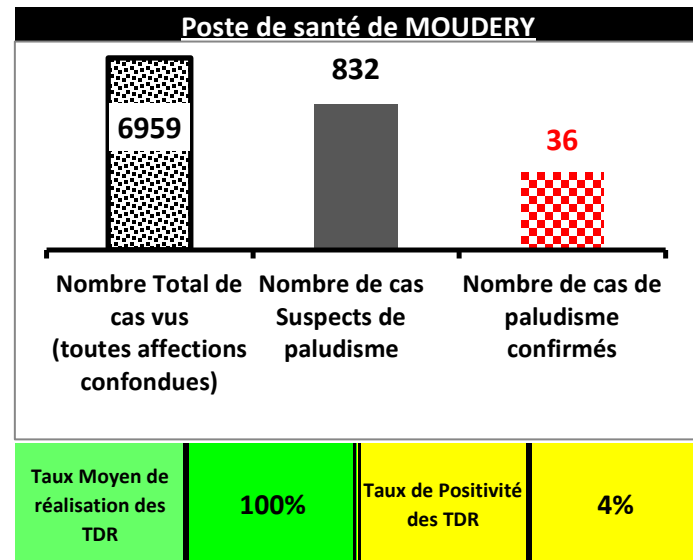
### DISTRICT SANITAIRE DE PIKINE



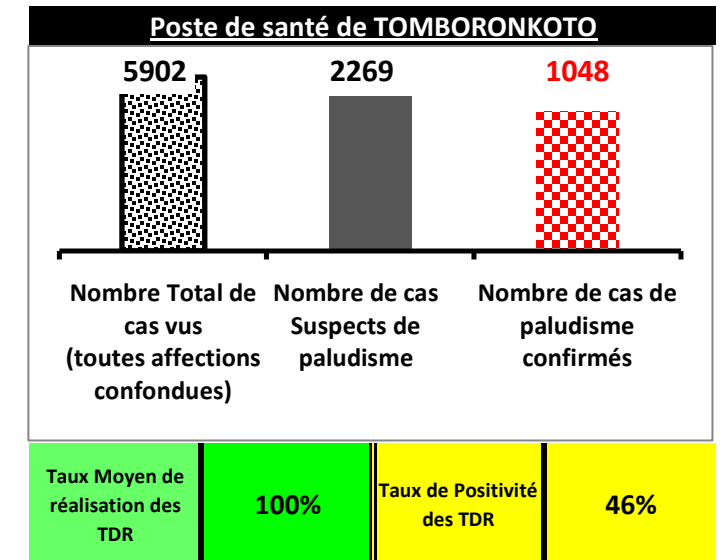
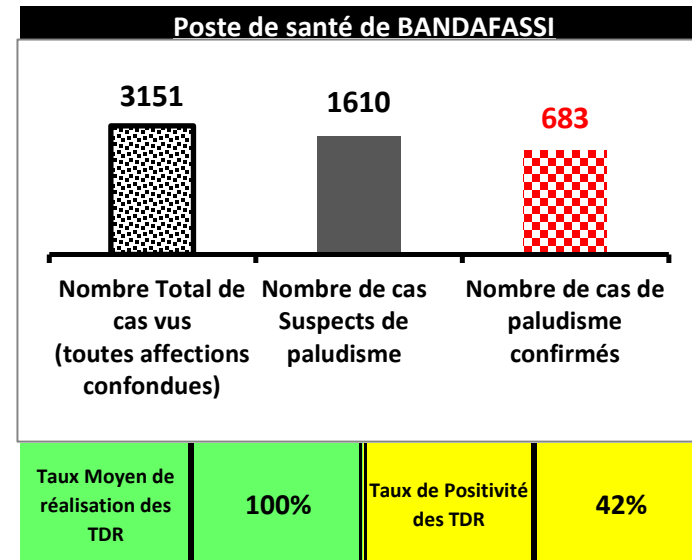
### DISTRICT SANITAIRE DE GUEDIAWAYE



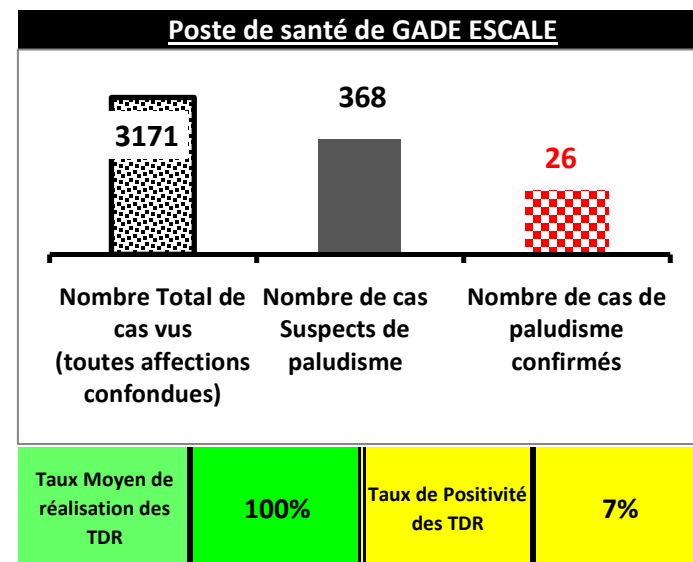
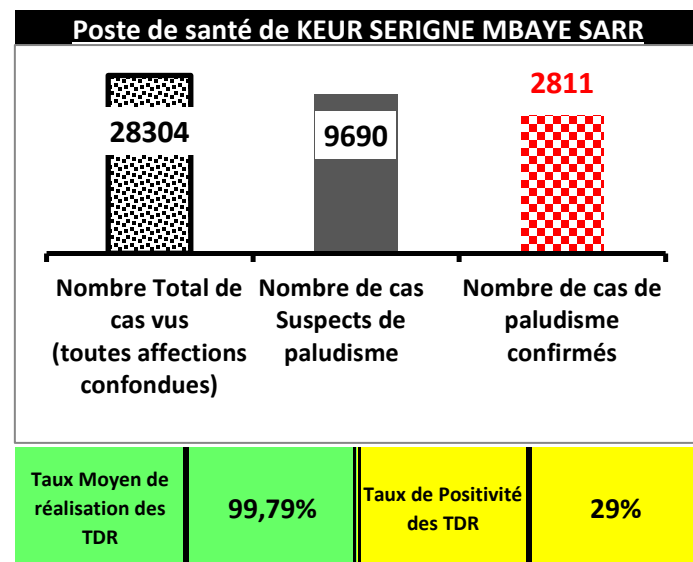
### DISTRICT SANITAIRE DE BAKEL



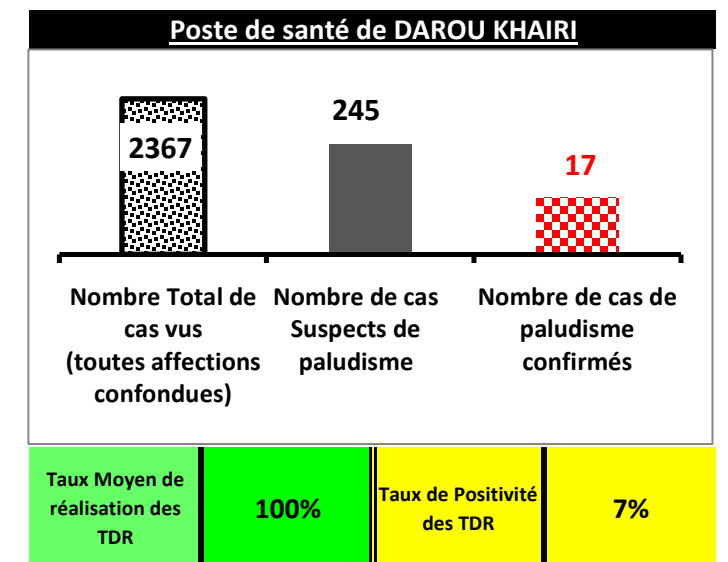
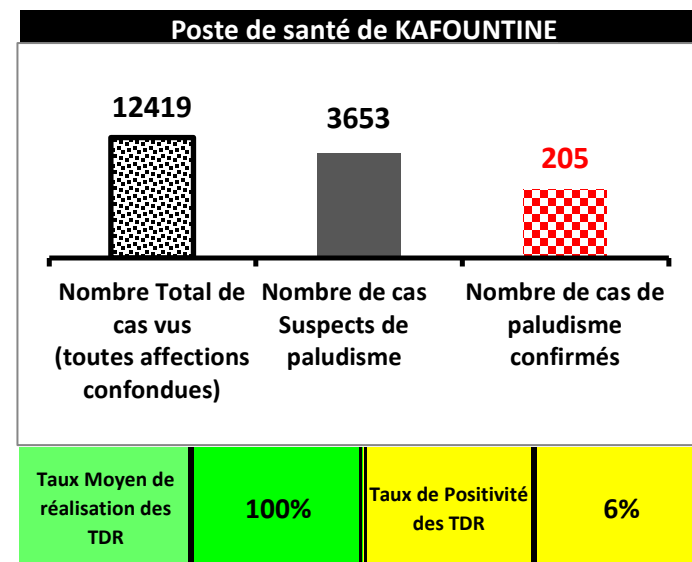
### DISTRICT SANITAIRE DE KEDOUGOU



### DISTRICT SANITAIRE DE DIORBEL



### DISTRICT SANITAIRE DE DIOULOULOU



Indicateur de performance pour le "Taux Moyen de réalisation des TDR"

Taux de moyen de réalisation TDR inférieur à 80%

Taux de moyen de réalisation TDR compris entre 80% et 99%

NA Cas Suspect = zéro

Taux moyen de réalisation des TDR = 100%

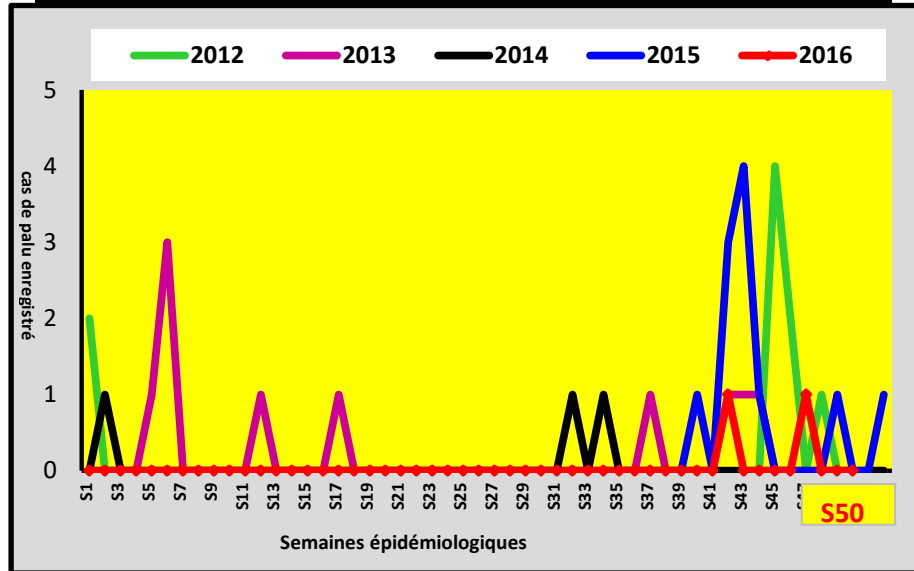


# Evolution comparée des CAS de Paludime enregistrés par SITE à la semaine 50 de 2012 à 2016

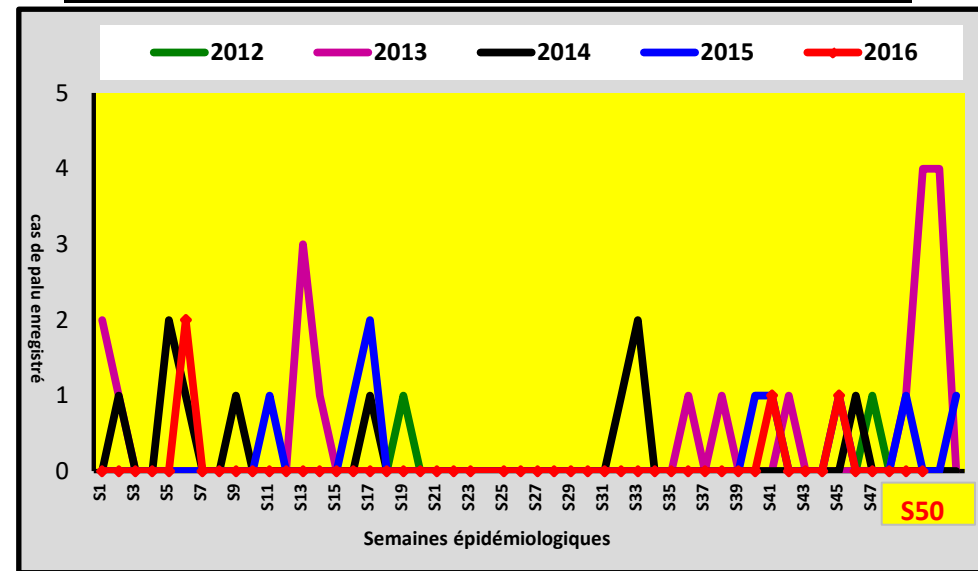


## DISTRICT SANITAIRE DE PODOR

### Poste de santé de NDIAYENE PENDAO

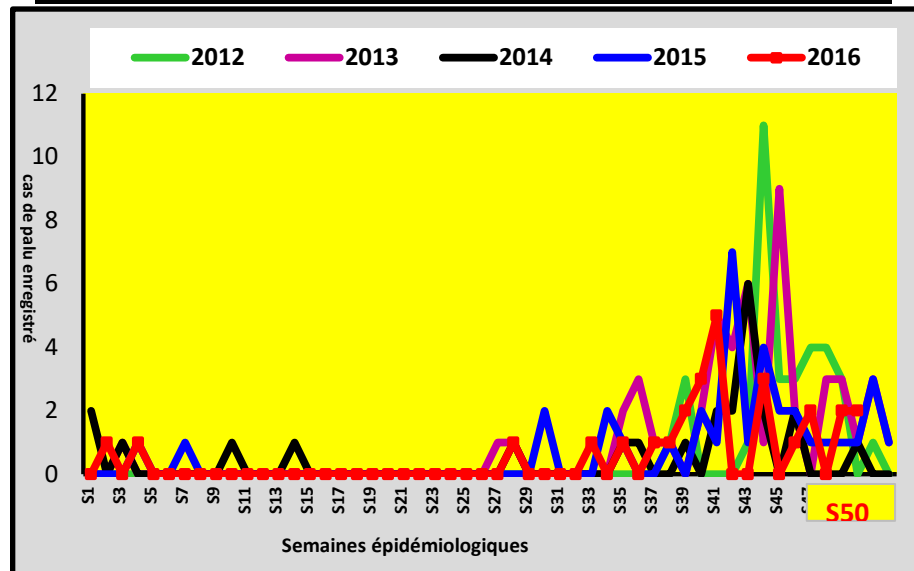


### Poste de santé de NIANDANE

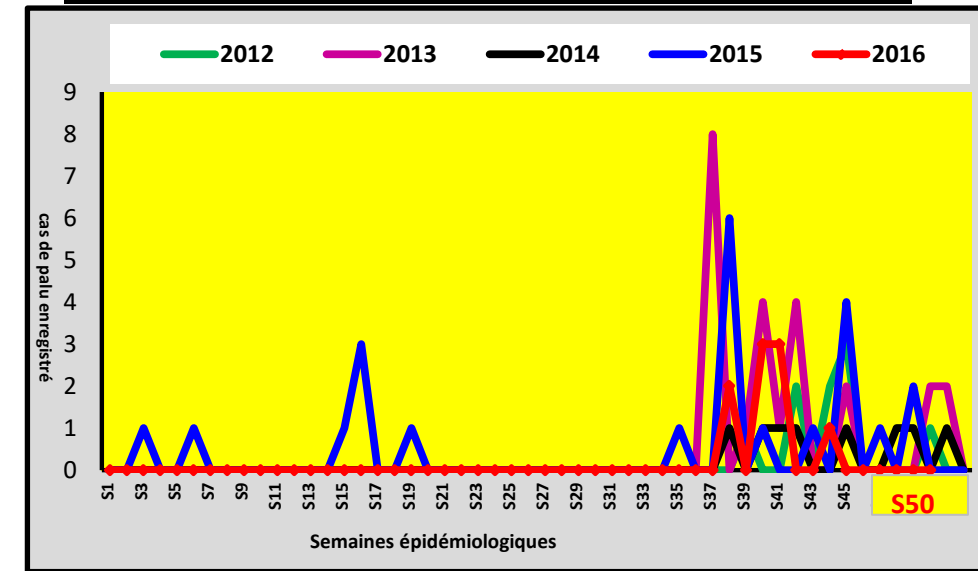


## DISTRICT SANITAIRE DE RICHARD TOLL

### Poste de santé de ROSS BETHIO



### Poste de santé de NGNITH

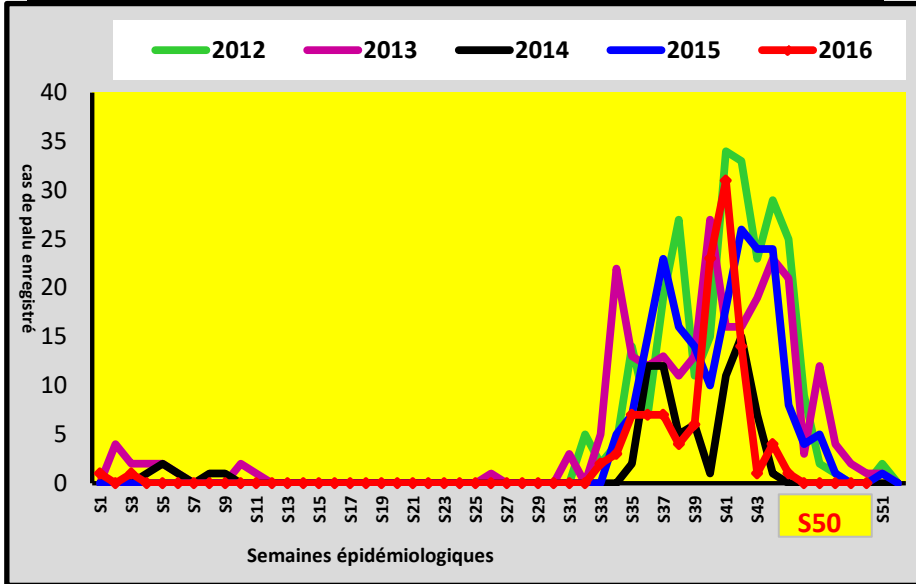




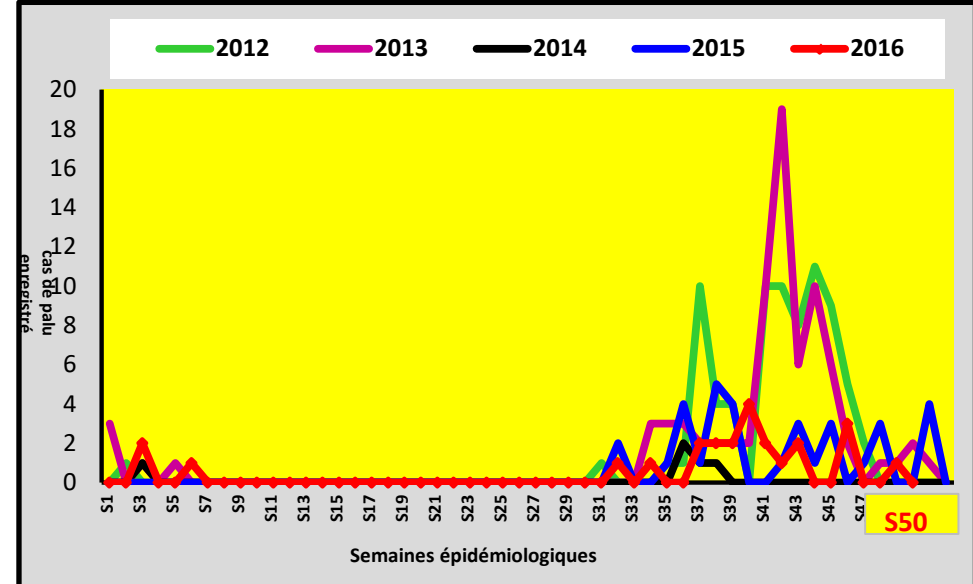
### DISTRICT SANITAIRE DE LINGUERE



#### Poste de santé de BARKEDJI



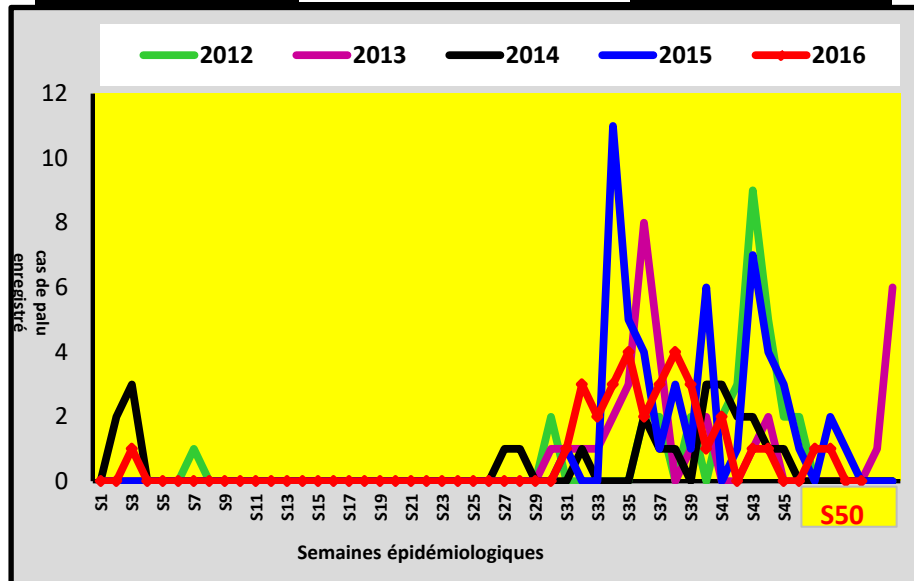
#### Poste de santé de WARKHOKH



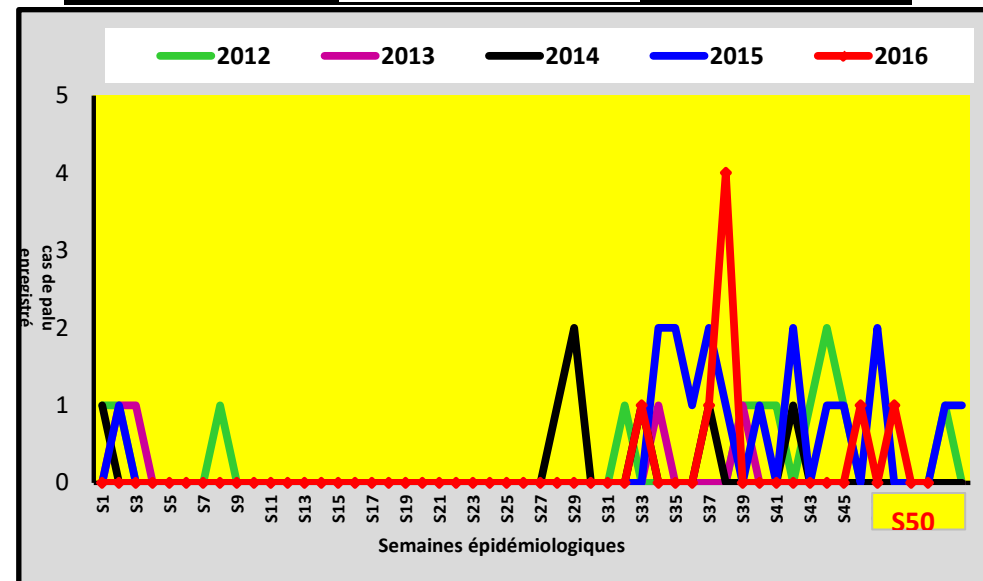
### DISTRICT SANITAIRE DE MATAM



#### Poste de santé de NABADJI



#### Poste de santé de SADEL



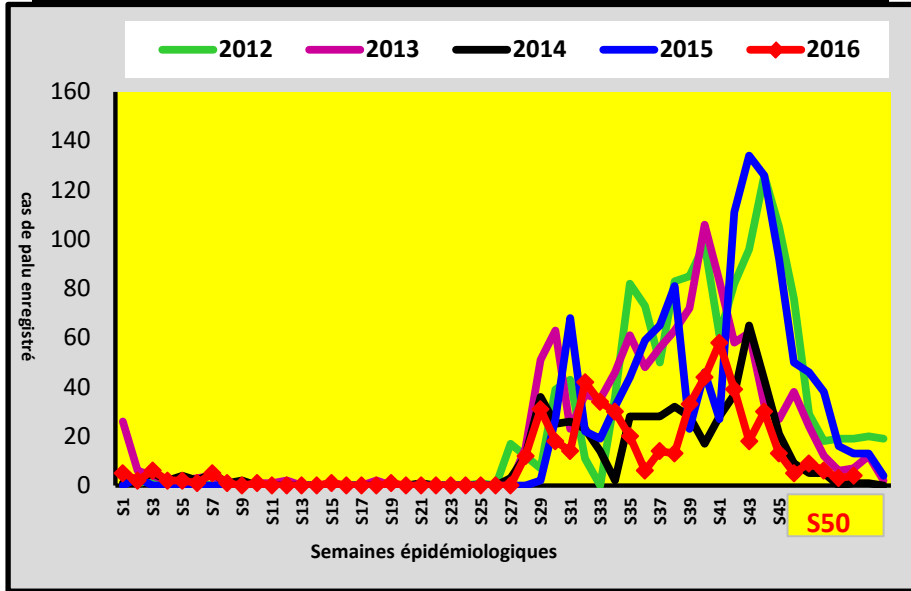




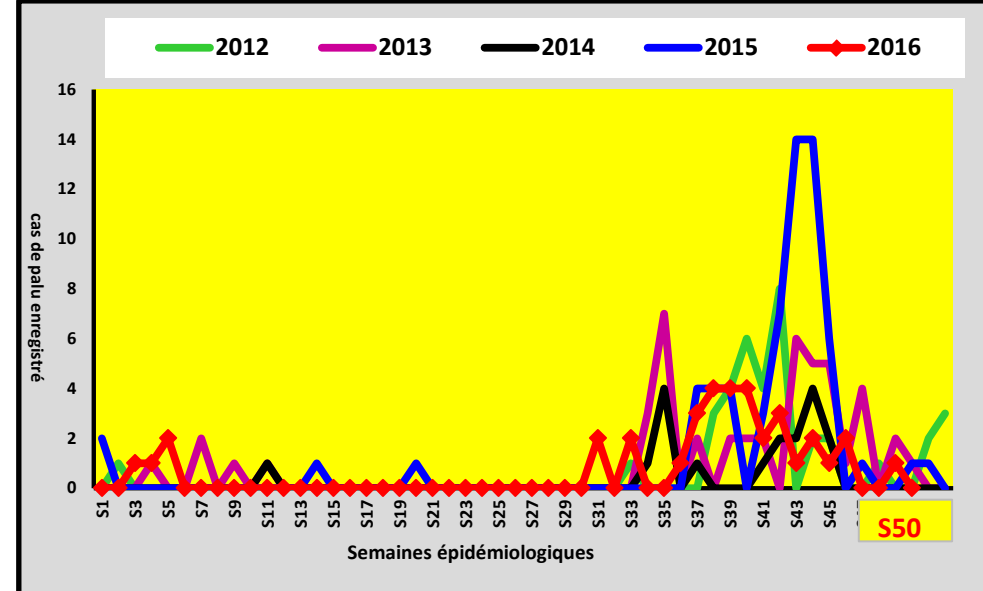
### DISTRICT SANITAIRE DE BAKEL



#### Poste de santé de GABOU



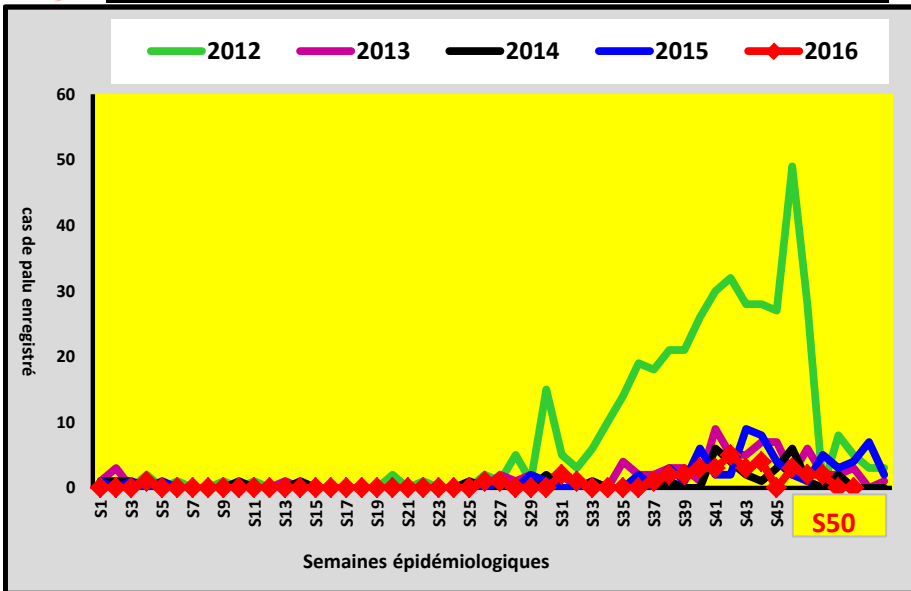
#### Poste de santé de MOUDERY



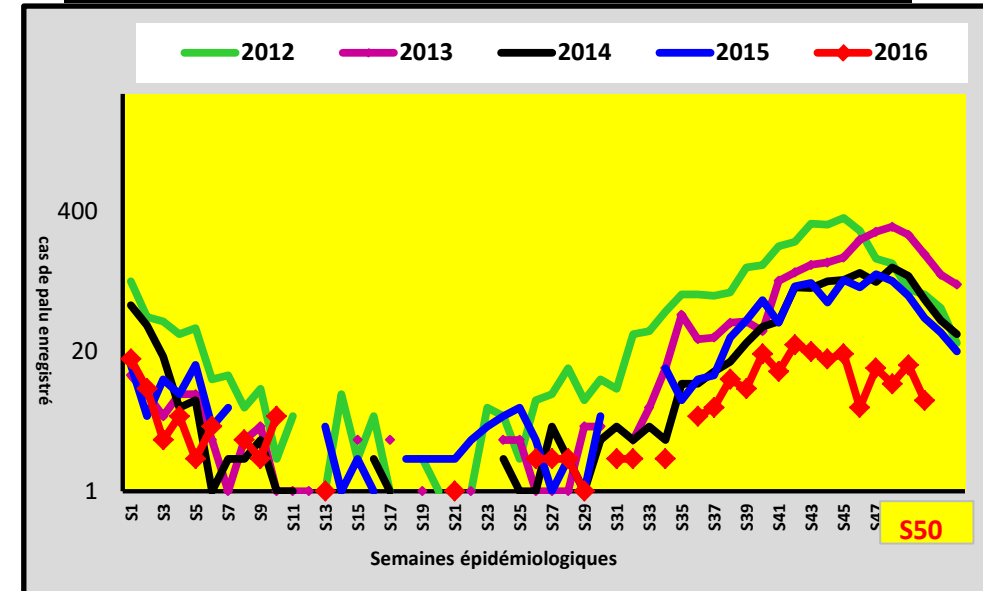
### DISTRICT SANITAIRE DE PIKINE



#### Poste de santé de GUINAW RAIL NORD

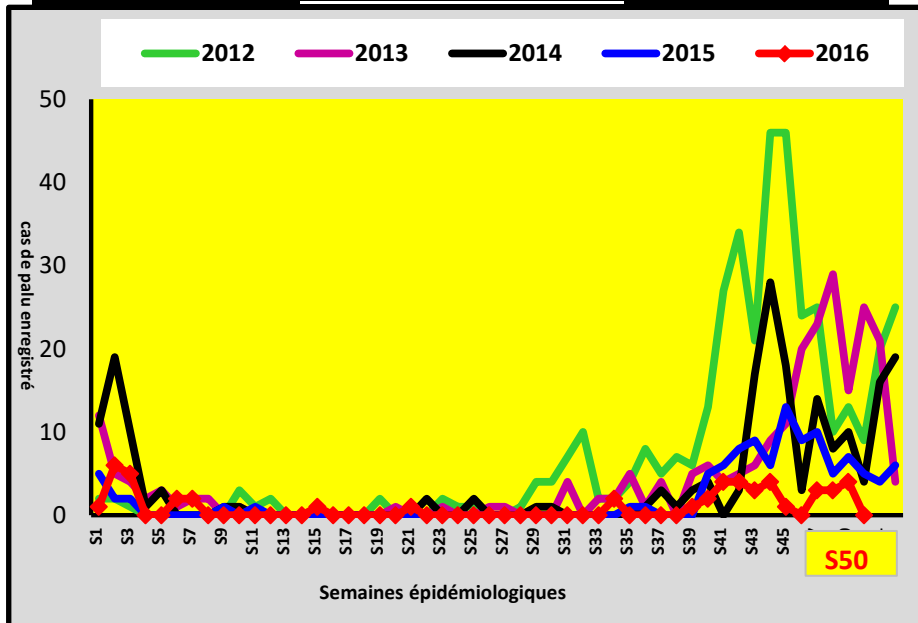


#### Poste de santé de DEGGO

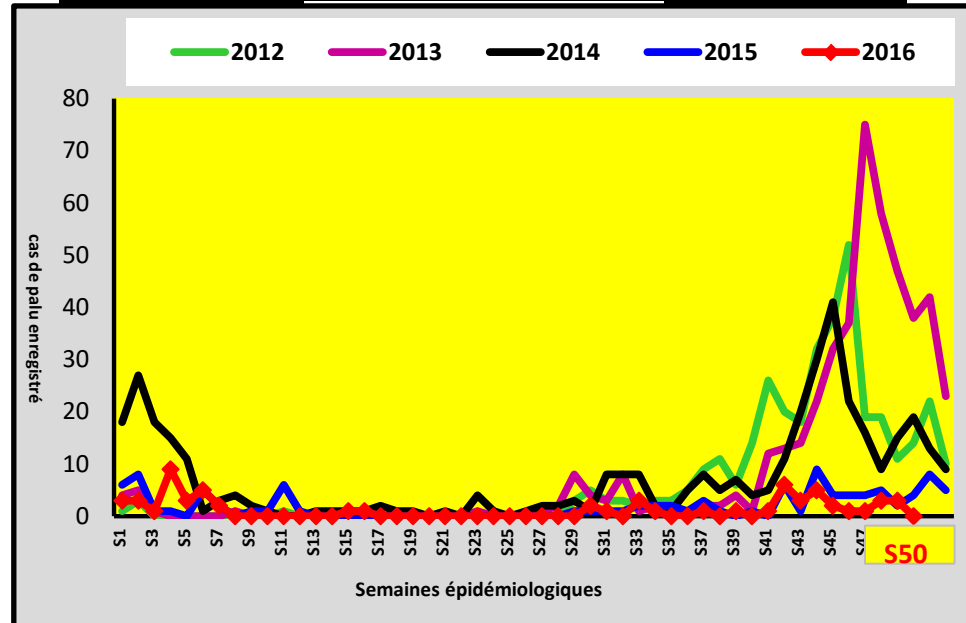


DISTRICT SANITAIRE DE NDOFFANE

Poste de santé de KOUTAL

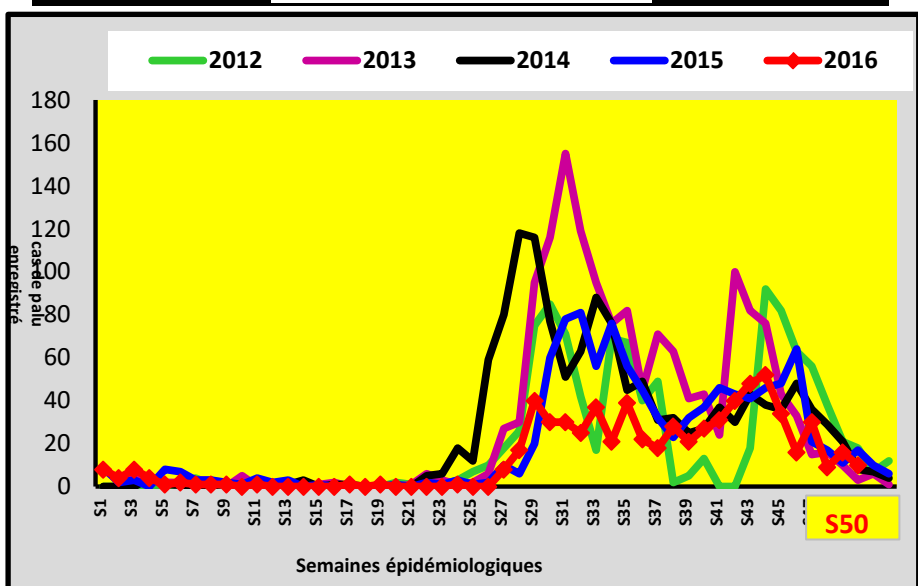


Poste de santé de KEUR SOCE

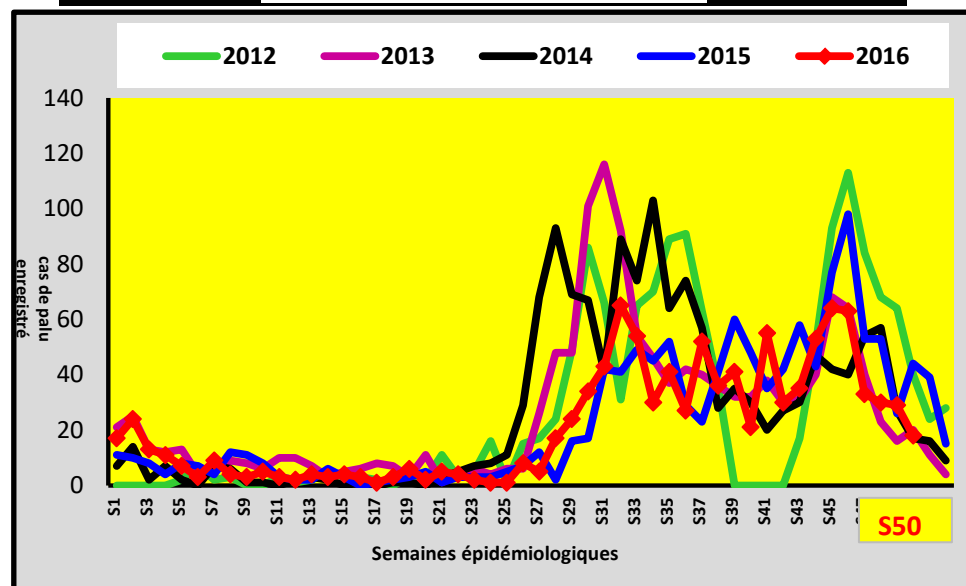


DISTRICT SANITAIRE DE KEDOUGOU

Poste de santé de BANDAFASSI



Poste de santé de TOMBORONKOTO

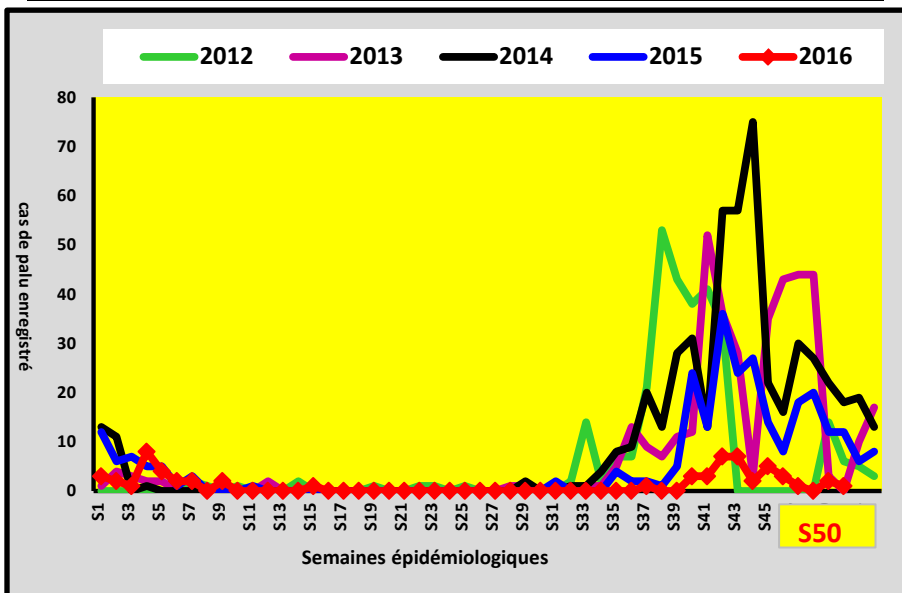




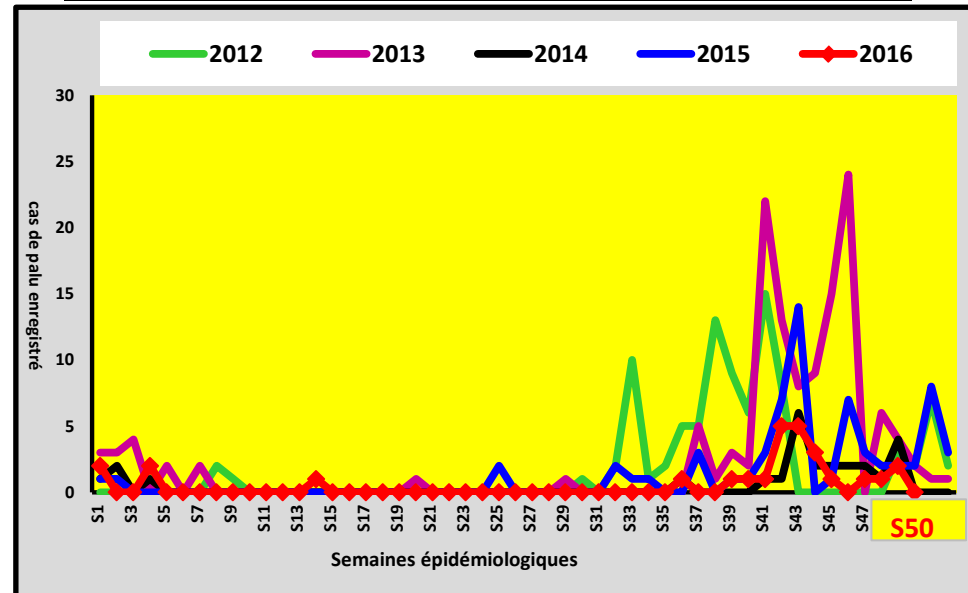
### DISTRICT SANITAIRE DE GUEDEAWAYE



#### Poste de santé de DAROURAHMANE



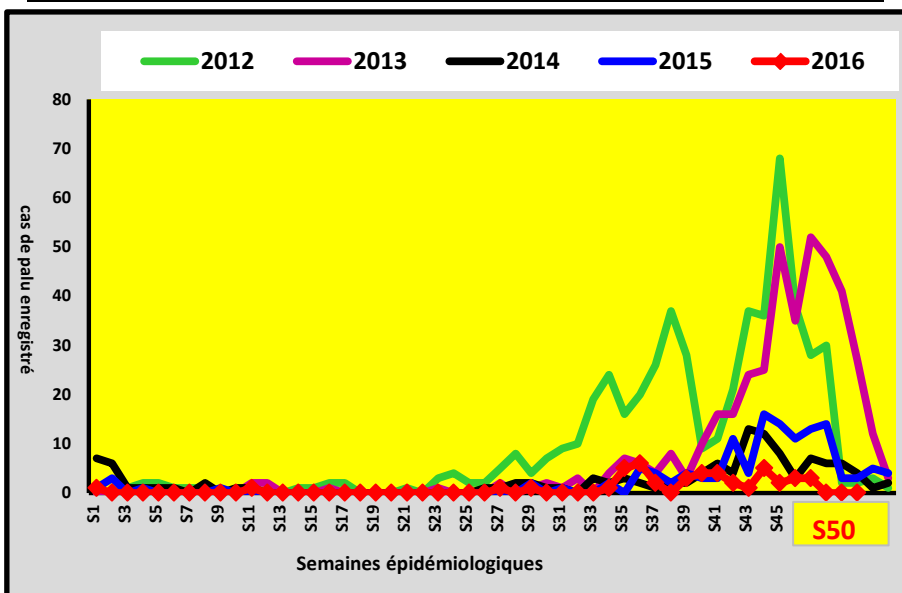
#### Poste de santé de HAMO 5



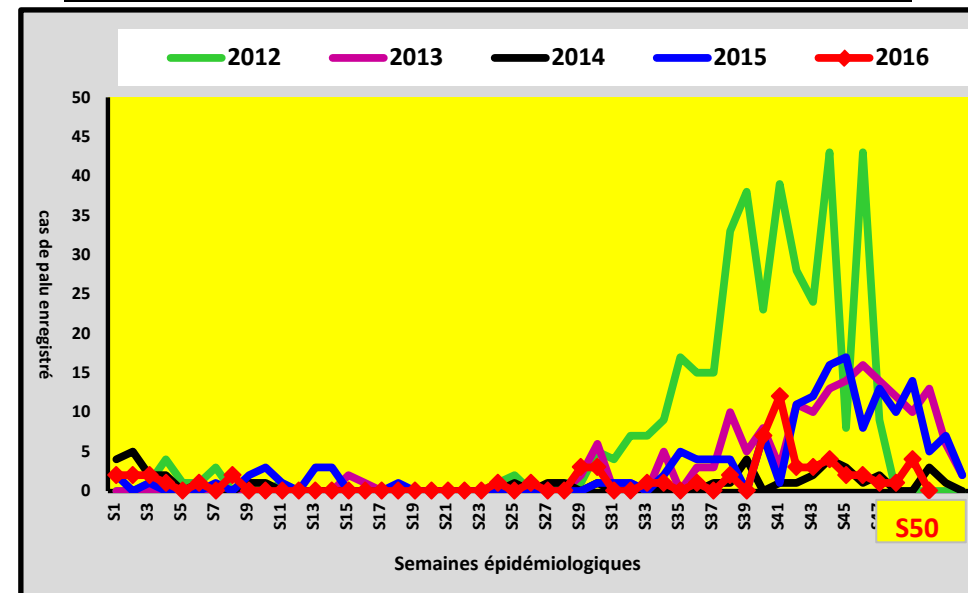
### DISTRICT SANITAIRE DE MBAO



#### Poste de santé de THIAROYE GARE



#### Poste de santé de THIAROYE SUR MER

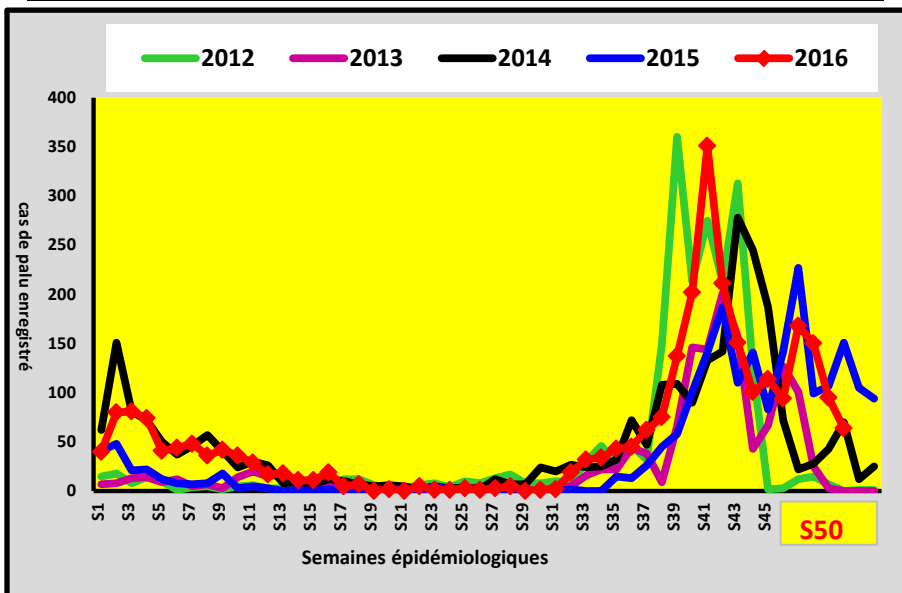




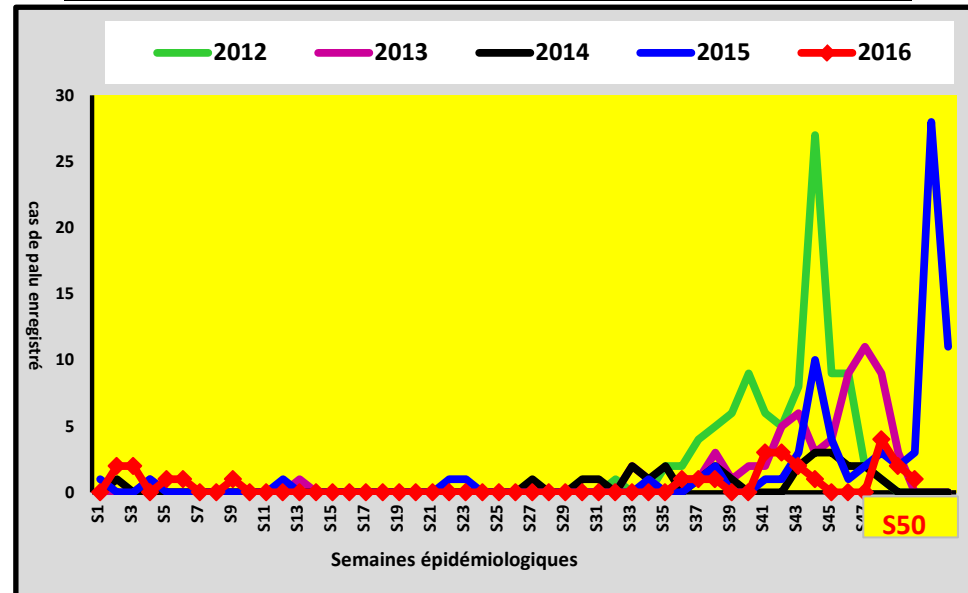
### DISTRICT SANITAIRE DE DIOURBEL



#### Poste de santé de KEUR S. MBAYE SARR



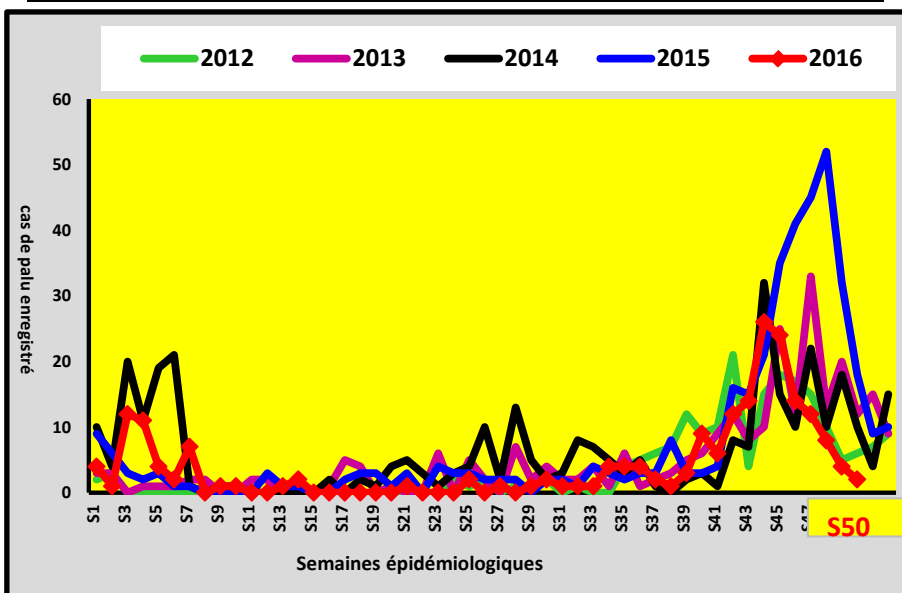
#### Poste de santé de GADE ESCALE



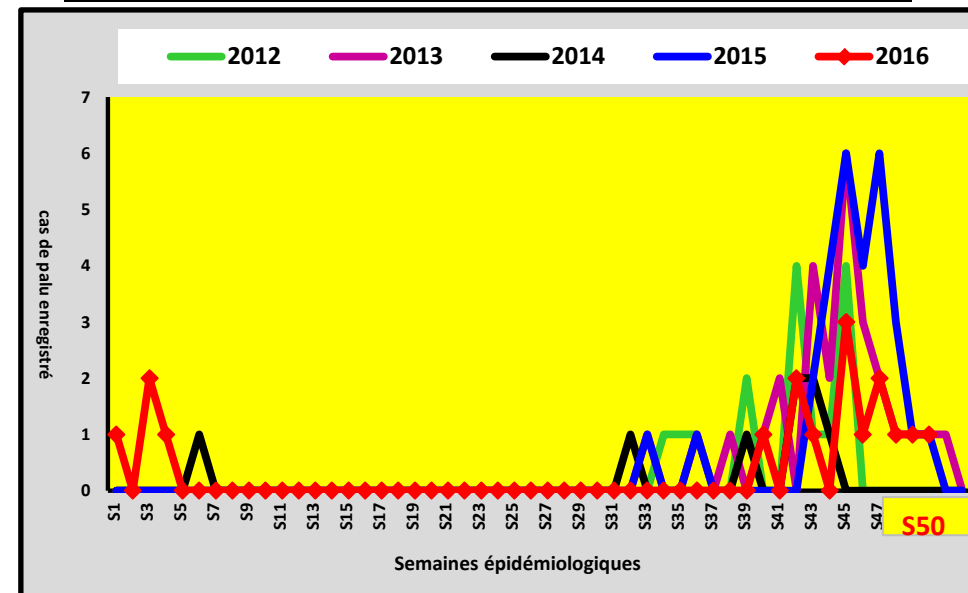
### DISTRICT SANITAIRE DE DIOULOULOU



#### Poste de santé de KAFOUNTINE



#### Poste de santé de DAROU KHAIRI





## Surveillance sentinelle dans les zones **CPS** : Chimio-prévention du Paludisme Saisonnier

Mise en œuvre dans 4 régions du Sénégal : Tamba, Kédougou, Kolda et Sédhiou.



Cibles : Enfants agés de 3 mois à 120 mois

4 Passages Réalisés en 2015 : juillet, Fin Août, Octobre et Novembre

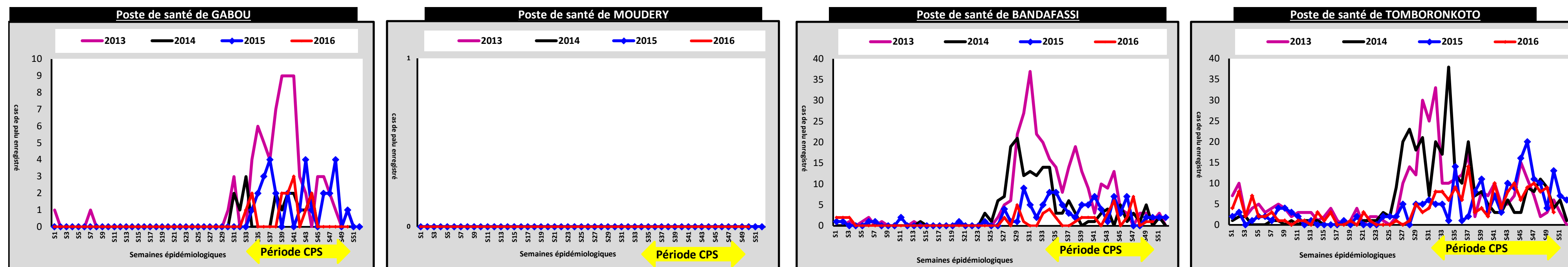
4 Passages prévus en 2016 : Fin Juillet, Août, Septembre et Octobre pour la Région de Kédougou (Sites Tomboronkoto et Bandafassi).

3 Passages prévus en 2016 : Fin Août, Septembre et Octobre pour les régions de Tamba (Sites Moudery et Gabou), Kolda et Sédhiou.

Nombre de cas de paludisme enregistrés dans les sites des zones CPS à la **Semaine 50\_2016** : 12 au 18 Décembre 2016

| Region   | District | Sites        | Enfants de - 5 Ans                                     |                                       |                                |                                      | Patients Agés de 5 ans à 10 Ans                        |                                       |                                |                                      | Patients Agés de Plus de 10 Ans                        |                                       |                                |                                      | TOTAL  |   |                                    |  |   |
|----------|----------|--------------|--|---------------------------------------|--------------------------------|--------------------------------------|--|---------------------------------------|--------------------------------|--------------------------------------|--|---------------------------------------|--------------------------------|--------------------------------------|--|---|------------------------------------|--|---|
|          |          |              | Nombre Total de cas vus (toutes affections confondues) | * Nombre de cas Suspects de paludisme | Nombre de Tests (TDR) réalisés | Nombre de cas de paludisme confirmés | Nombre Total de cas vus (toutes affections confondues) | * Nombre de cas Suspects de paludisme | Nombre de Tests (TDR) réalisés | Nombre de cas de paludisme confirmés | Nombre Total de cas vus (toutes affections confondues) | * Nombre de cas Suspects de paludisme | Nombre de Tests (TDR) réalisés | Nombre de cas de paludisme confirmés | Nombre Total de cas vus (toutes affections confondues) | * Nombre de cas Suspects de paludisme (A) | Nombre de Tests (TDR) réalisés (B) | Nombre de cas de paludisme confirmés (P) | Pourcentage Cas chez les 0 - 10 Ans / Total Cas |
| TAMBA    | BAKEL    | GABOU        | 33   | 3                                     | 3                              | 0                                    | 18   | 6                                     | 6                              | 0                                    | 202  | 18                                    | 18                             | 4                                    | 253  | 27  | 27                                 | 4  | 0%  |
|          |          | MOUDERY      | 15   | 1                                     | 1                              | 0                                    | 8  | 3                                     | 3                              | 0                                    | 64   | 4                                     | 4                              | 0                                    | 87   | 8   | 8                                  | 0  | ND  |
| KEDOUGOU | KEDOUGOU | BANDAFASSI   | 17   | 5                                     | 5                              | 1                                    | 4  | 3                                     | 3                              | 2                                    | 49   | 18                                    | 18                             | 7                                    | 70   | 26  | 26                                 | 10                                       | 30%   |
|          |          | TOMBORONKOTO | 18   | 16                                    | 16                             | 3                                    | 8  | 6                                     | 6                              | 5                                    | 35   | 14                                    | 14                             | 10                                   | 61   | 36  | 36                                 | 18                                       | 44%   |

Evolution comparée des CAS de Paludisme chez les moins de 5 ans enregistrés par SITE à la semaine 50 de 2013 à 2016



Evolution comparée des CAS de Paludisme chez les 5 à 10 ans enregistrés par SITE à la semaine 50 de 2013 à 2016

