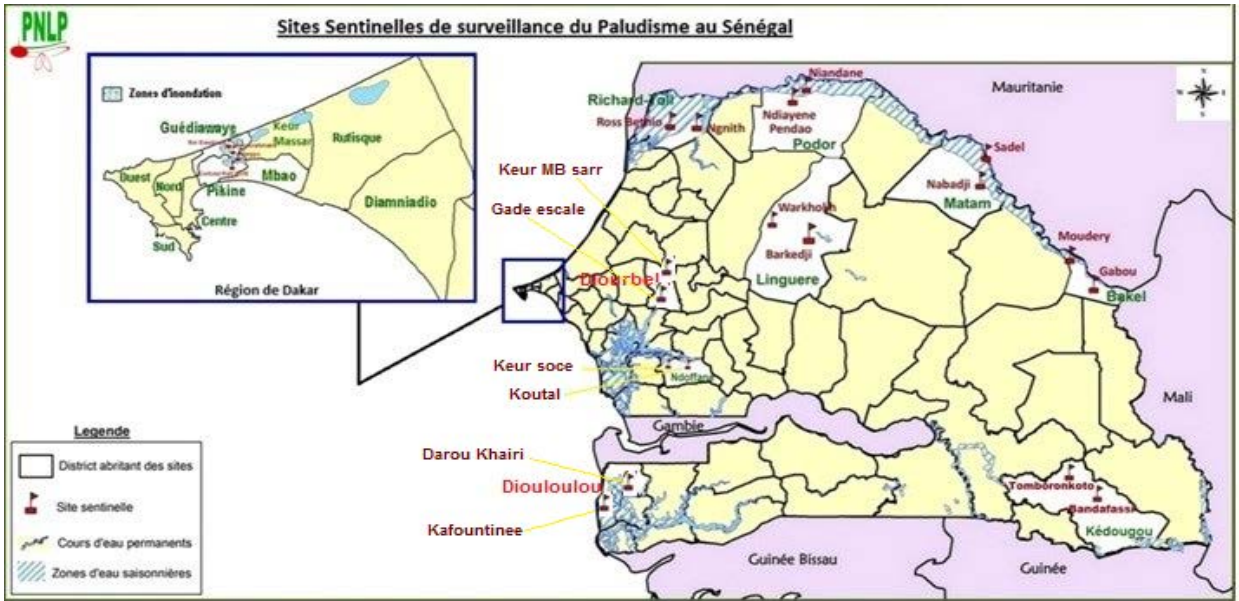


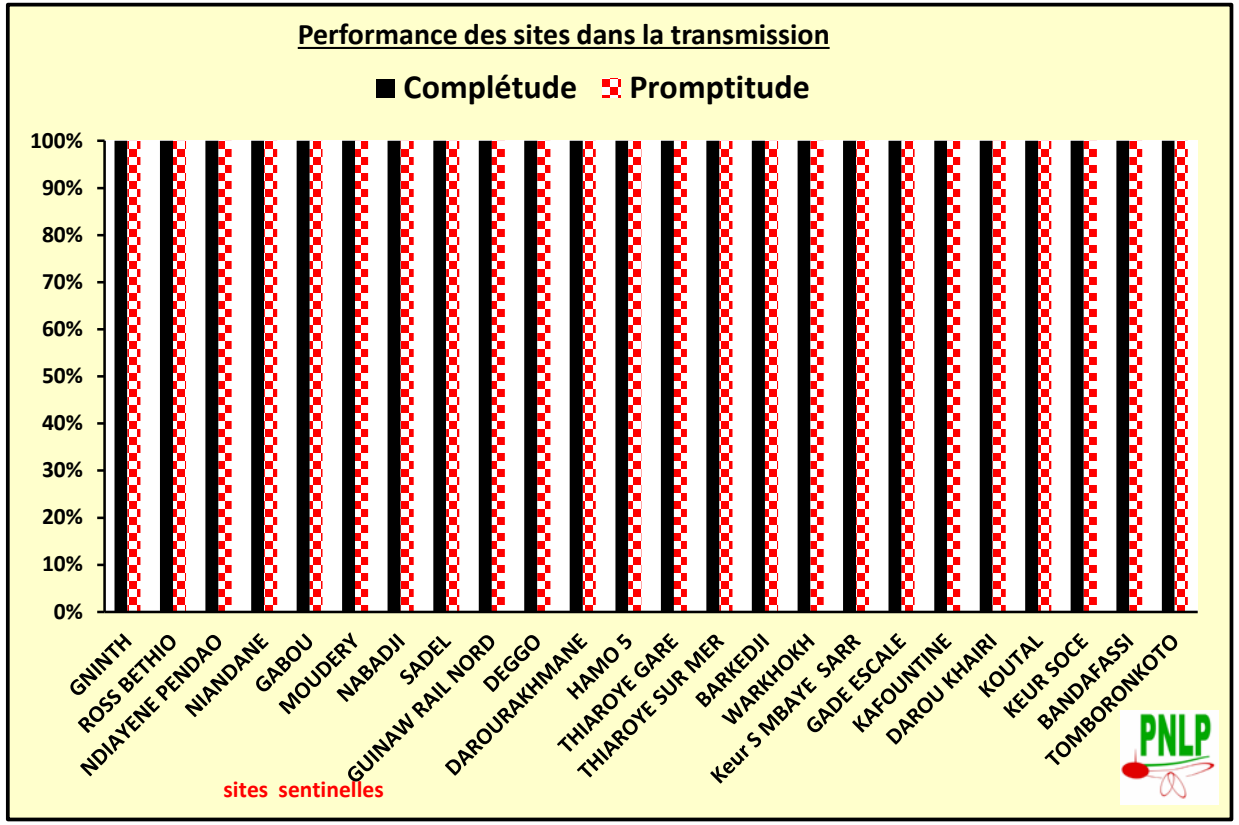


BULLETIN DE SURVEILLANCE SENTINELLE DU PALUDISME

N° B.S.E.P_48/2016 _____ Semaine épidémiologique du 28 Nov. au 04 Décembre 2016



Point sur le reporting hebdomadaire des sites



Nombre de cas de paludisme enregistrés par site à la Semaine 48_2016 : 28 Nov. au 04 Décembre 2016

REGIONS	DISTRICTS	SITES	Patients Agés de - 5 Ans				Patients Agés de 5 ans et +				Femmes Enceintes MALADES				TOTAL				
			Nombre Total de cas vus (toutes affections confondues)	* Nombre de cas Suspects de paludisme	Nombre de Tests (TDR) réalisés	Nombre de cas de paludisme confirmés	Nombre Total de cas vus (toutes affections confondues)	* Nombre de cas Suspects de paludisme	Nombre de Tests (TDR) réalisés	Nombre de cas de paludisme confirmés	Nombre Total de cas vus (toutes affections confondues)	* Nombre de cas Suspects de paludisme	Nombre de Tests (TDR) réalisés	Nombre de cas de paludisme confirmés	Nombre Total de cas vus (toutes affections confondues)	* Nombre de cas Suspects de paludisme (A)	Nombre de Tests (TDR) réalisés (B)	Nombre de cas de paludisme confirmés (P)	Taux de Réalisation des TDR (B) / (A)
ST-LOUIS	RICHARD TOLL	GNINTH	60	6	6	0	63	6	6	0	2	0	0	0	125	12	12	0	100%
		ROSS BETHIO	16	2	2	0	64	7	7	0	0	0	0	0	80	9	9	0	100%
	PODOR	NDIAYENE PENDAO	16	7	7	0	51	5	5	0	0	0	0	0	67	12	12	0	100%
		NIANDANE	31	5	5	0	75	1	1	0	4	1	1	0	110	7	7	0	100%
MATAM	MATAM	NABADJI	30	2	2	0	69	9	9	1	3	0	0	0	102	11	11	1	100%
		SADEL	4	0	0	0	47	3	3	1	0	0	0	0	51	3	3	1	100%
LOUGA	LINGUERE	BARKEDJI	31	0	0	0	83	5	5	0	9	1	1	0	123	6	6	0	100%
		WARKHOKH	13	0	0	0	45	4	4	0	6	1	1	0	64	5	5	0	100%
KAOLACK	NDOFFANE	KOUTAL	32	0	0	0	98	5	5	3	4	0	0	0	134	5	5	3	100%
		KEUR SOCE	23	4	4	1	57	6	6	2	8	0	0	0	88	10	10	3	100%
DIOURBEL	DIOURBEL	KEUR MBAYE SARR	138	38	38	9	536	329	318	141	20	0	0	0	694	367	356	150	97%
		GADE ESCALE	13	0	0	0	49	6	6	4	2	0	0	0	64	6	6	4	100%
DAKAR	PIKINE	GUINAW RAIL NORD	85	2	2	0	124	8	8	2	6	0	0	0	215	10	10	2	100%
		DEGGO	186	4	4	0	239	80	80	10	2	0	0	0	427	84	84	10	100%
	GUEDIAWAYE	DAROURAKHMANE	96	2	2	0	193	17	17	0	4	0	0	0	293	19	19	0	100%
		HAMO 5	107	8	8	0	175	18	18	1	11	0	0	0	293	26	26	1	100%
	MBAO	THIAROYE GARE	77	3	3	0	99	12	12	0	2	2	2	0	178	17	17	0	100%
THIAROYE SUR MER		80	7	7	0	78	18	18	1	29	1	1	0	187	26	26	1	100%	
TAMBA	BAKEL	GABOU	45	5	5	0	278	24	24	6	0	0	0	0	323	29	29	6	100%
		MOUDERY	20	5	5	0	107	15	15	0	6	0	0	0	133	20	20	0	100%
KEDOUGOU	KEDOUGOU	BANDAFASSI	11	2	2	0	50	26	26	9	1	0	0	0	62	28	28	9	100%
		TOMBORONKOTO	31	12	12	8	60	23	23	21	1	1	1	1	92	36	36	30	100%
ZIGUINCHOR	DIOULOLOU	KAFOUNTINE	96	53	53	1	187	57	57	7	11	1	1	0	294	111	111	8	100%
		DAROU KHAIRI	11	0	0	0	20	1	1	1	2	0	0	0	33	1	1	1	100%

Districts	Sites	Disponibilité des intrants	
		Nombre de jours de rupture de TDR dans la semaine	Nombre de jours de rupture d'ACT dans la semaine
RICHARD TOLL	GNINTH	0	0
	ROSS BETHIO	0	0
PODOR	NDIAYENE PENDAO	0	0
	NIANDANE	0	0
BAKEL	GABOU	0	0
	MOUDERY	0	0
DIOURBEL	Keur S BM SARR	2	0
	GADE ESCALE	0	0

ND = Non disponible
NA = Non Appliquée

Districts	Sites	Disponibilité des intrants	
		Nombre de jours de rupture de TDR dans la semaine	Nombre de jours de rupture d'ACT dans la semaine
MATAM	NABADJI	0	0
	SADEL	0	0
PIKINE	GUINAW RAIL NORD	0	0
	DEGGO	0	0
GUEDIAWAYE	DAROURAKHMANE	0	0
	HAMO	0	0
DIOULOLOU	KAFOUNTINE	0	0
	DAROU KHAIRI	0	0

Districts	Sites	Disponibilité des intrants	
		Nombre de jours de rupture de TDR dans la semaine	Nombre de jours de rupture d'ACT dans la semaine
MBAO	THIAROYE GARE	0	0
	THIAROYE SUR MER	0	0
LINGUERE	BARKEDJI	0	0
	WARKHOKH	0	0
NDOFFANE	KOUTAL	0	0
	KEUR SOCE	0	0
KEDOUGOU	BANDAFASSI	0	0
	TOMBORONKOTO	0	0

00 cas enregistré dans les site de Richard Toll et Podor à Sem_48

Zéro cas dans les sites de Podor, Richard Toll et Linguère.

Rappel sur les Investigations dans la zone de préélimination de Richard Toll, Podor et Matam :

FDA : Focal Drugs Administration : Dans la concession du Cas Index Toutes les personnes sont traitées.

FTAT : Focal Test And Treat : Dans la concession du Cas Index Toutes les personnes sont testées et les positives sont traitées.

FSTAT : Focal Screening Test And Treat : Les 5 concessions voisines de la concession du Cas Index sont visitées et les personnes à risques (Présentant une fièvre, Ayant voyagées dans les 15 jours ou n'ayant pas dormi sous MII la nuit précédente) sont testées et les positives sont traitées.

Cumul Cas de paludisme par CATEGORIE enregistrés par site à la Semaine 48_2016

REGIONS	DISTRICTS	SITES	Patients Agés de - 5 Ans			Patients Agés de 5 - 10 ans			Patients Agés de 10 ans et +			Femmes Enceintes MALADES			Rapport par Catégorie					ZONES
			Nombre Total de cas vus (toutes affections confondues)	* Nombre de cas Suspects de paludisme	Nombre de cas de paludisme confirmés	Nombre Total de cas vus (toutes affections confondues)	* Nombre de cas Suspects de paludisme	Nombre de cas de paludisme confirmés	Nombre Total de cas vus (toutes affections confondues)	* Nombre de cas Suspect. de paludismes	Nombre de cas de paludisme confirmés	Nombre Total de cas vus (toutes affections confondues)	* Nombre de cas Suspects de paludisme	Nombre de cas de paludisme confirmés	Total Cas	% des Moins de 5 ans	% des 5 - 10 ans	% des Plus de 10 ans	% des Femmes Enceinte	
ST-LOUIS	RICHARD TOLL	GNINTH	2060	268	1	575	106	2	2296	243	6	187	9	0	9	11%	22%	67%	0%	NORD
		ROSS BETHIO	1888	341	0	354	44	2	3026	284	21	640	27	0	23	0%	9%	91%	0%	
	PODOR	NDIAYENE PENDAO	1077	335	0	234	14	0	2328	57	2	114	11	0	2	0%	0%	100%	0%	
		NIANDANE	1971	303	0	566	85	0	2839	197	4	229	9	0	4	0%	0%	100%	0%	
MATAM	MATAM	NABADJI	2021	249	0	280	89	2	2677	317	31	142	11	0	33	0%	6%	94%	0%	
		SADEL	745	84	1	222	23	1	2518	109	6	99	3	0	8	13%	13%	75%	0%	
LOUGA	LINGUERE	BARKEDJI	1729	89	6	728	157	22	5363	436	78	508	18	6	112	5%	20%	70%	5%	
		WARKHOKH	1121	115	5	282	52	1	2313	186	17	303	11	0	23	22%	4%	74%	0%	
KAOLACK	NDOFFANE	KOUTAL	1496	171	1	538	104	11	3752	327	33	235	1	0	45	2%	24%	73%	0%	CENTRE
		KEUR SOCE	1663	128	6	350	95	13	2344	276	39	301	12	1	59	10%	22%	66%	2%	
DIOURBEL	DIOURBEL	KEUR MBAYE SARR	8221	1522	123	2623	1251	348	15059	6328	2159	1344	152	22	2652	5%	13%	81%	1%	
		GADE ESCALE	901	82	2	301	74	5	1729	185	16	132	16	0	23	9%	22%	70%	0%	
DAKAR	PIKINE	GUINAW RAIL NORD	3890	189	5	1111	55	4	4690	226	26	784	27	1	36	14%	11%	72%	3%	OUEST
		DEGGO	11660	388	5	2819	373	19	12342	1584	213	868	20	0	237	2%	8%	90%	0%	
	GUEDEAWAYE	DAROURAKHMANE	4251	214	1	1528	158	16	6353	384	40	124	7	0	57	2%	28%	70%	0%	
		HAMO 5	5315	286	2	1413	169	1	6258	307	19	860	25	3	25	8%	4%	76%	12%	
	MBAO	THIAROYE GARE	3658	158	5	875	95	8	4145	216	30	269	18	2	45	11%	18%	67%	4%	
THIAROYE SUR MER		4536	760	5	1287	222	6	4439	636	47	1360	21	0	58	9%	10%	81%	0%		
TAMBA	BAKEL	GABOU	1628	123	13	1146	188	69	9976	951	428	323	31	6	516	3%	13%	83%	1%	SUD SUD-EST
		MOUDERY	1077	184	0	681	109	0	4625	506	35	390	11	0	35	0%	0%	100%	0%	
KEDOUGOU	KEDOUGOU	BANDAFASSI	618	284	48	276	195	89	1954	1008	491	139	54	29	657	7%	14%	75%	4%	
		TOMBORONKOTO	1790	652	183	556	338	228	3167	1100	538	263	101	52	1001	18%	23%	54%	5%	
ZIGUINCHOR	DIOULOLOU	KAFOUNTINE	3898	1873	21	880	275	17	6556	1313	155	666	59	6	199	11%	9%	78%	3%	
		DAROU KHAIRI	906	94	1	233	32	2	1088	107	12	73	2	0	15	7%	13%	80%	0%	

Cumul des cas à S48 - Année 2016 et niveau des indicateurs

REGIONS	DISTRICTS	SITES	Nombre Total de cas vus (toutes affections confondues) (C)	* Nombre Total de cas Suspects de paludisme (A)	Nombre total de Tests (TDR) réalisés (B)	Nombre de cas de paludisme confirmés (P)	Total Cas Suspects / Total Consultants (A) / (C)	Taux de Réalisation des TDR (B) / (A)	Taux de Positivité (P) / (B)	CUMUL à	ZONES
ST-LOUIS	RICHARD TOLL	GNINTH	5 118	626	626	9	12%	100%	1%	S48	NORD
		ROSS BETHIO	5 908	696	696	23	12%	100%	3%	S48	
	PODOR	NDIAYENE PENDAO	3 753	417	417	2	11%	100%	0%	S48	
		NIANDANE	5 513	594	594	4	11%	100%	1%	S48	
MATAM	MATAM	NABADJI	5 120	666	666	33	13%	100%	5%	S48	
		SADEL	3 584	219	219	8	6%	100%	4%	S48	
LOUGA	LINGUERE	BARKEDJI	8 328	700	700	112	8%	100%	16%	S48	
		WARKHOKH	4 019	364	364	23	9%	100%	6%	S48	
KAOLACK	NDOFFANE	KOUTAL	6 021	603	603	45	10%	100%	7%	S48	CENTRE
		KEUR SOCE	4 658	511	511	59	11%	100%	12%	S48	
DIOURBEL	DIOURBEL	Keur S MBAYE SARR	27 247	9 253	9 236	2 652	34%	99,82%	29%	S48	
		GADE ESCALE	3 063	357	357	23	12%	100%	6%	S48	
DAKAR	PIKINE	GUINAW RAIL NORD	10 475	497	497	36	5%	100%	7%	S48	OUEST
		DEGGO	27 689	2 365	2 365	237	9%	100%	10%	S48	
	GUEDEAWAYE	DAROURAKHMANE	12 256	763	763	57	6%	100%	7%	S48	
		HAMO 5	13 846	787	787	25	6%	100%	3%	S48	
	MBAO	THIAROYE GARE	8 947	487	487	45	5%	100%	9%	S48	
		THIAROYE SUR MER	11 622	1 639	1 639	58	14%	100%	4%	S48	
TAMBA	BAKEL	GABOU	13 073	1 293	1 293	516	10%	100%	40%	S48	SUD SUD-EST
		MOUDERY	6 773	810	810	35	12%	100%	4%	S48	
KEDOUGOU	KEDOUGOU	BANDAFASSI	2987	1541	1542	657	52%	100%	43%	S48	
		TOMBORONKOTO	5776	2191	2191	1001	38%	100%	46%	S48	
ZIGUINCHOR	DIOULOLOU	KAFOUNTINE	12000	3520	3520	199	29%	100%	6%	S48	
		DAROU KHAIRI	2300	235	235	15	10%	100%	6%	S48	

NA = Non Appliquée

Observations & Commentaires

48^{ème} Semaine de surveillance on enregistre des indicateurs relativement faibles dans le nord du pays (Richard Toll, Podor, Matam et linguère) cette partie du pays avec un taux moyen de Suspects/Consultants de **10%** pour un taux moyen de positivité des Tests de **5%**. Contrairement à ce qui est observé dans le Sud -Est du pays où les cas suspects représentent près de **45%** des consultants enregistrés au niveau des sites (Tomborokoto et Bandafassi) avec un taux moyen de positivité de **44%**. Au centre du pays et à dakar le taux moyen de Suspects/Consultants est de **11%** pour un taux moyen de positivité des Tests de **9%**.

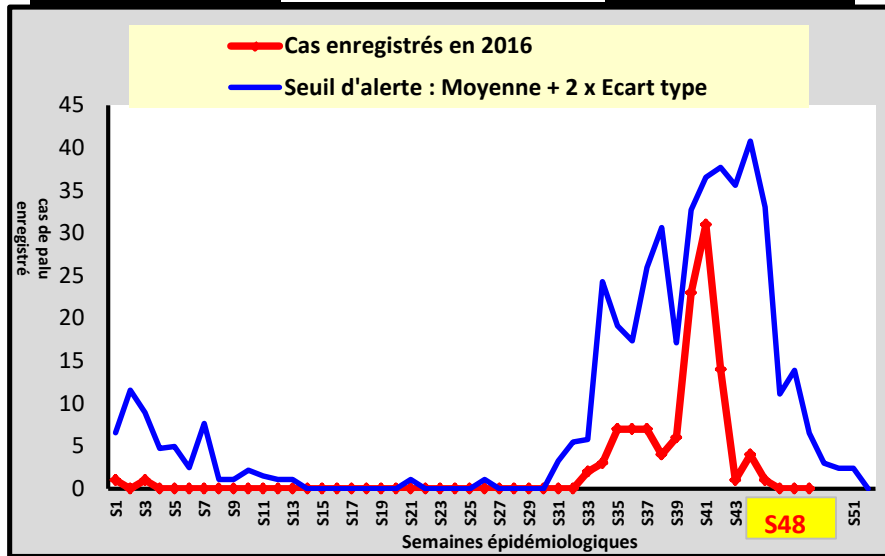


Suivi du seuil d'alerte par SITE à la semaine 48 _ 2016

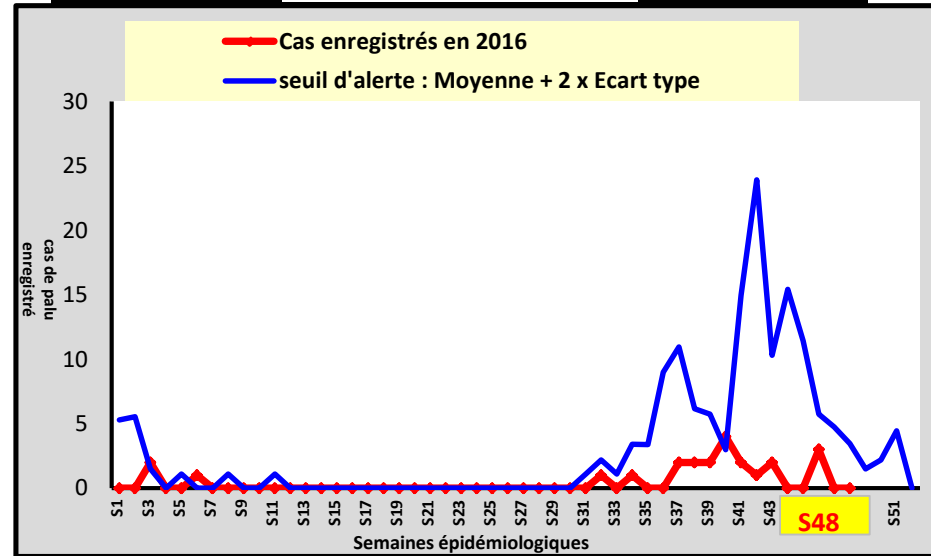
DISTRICT SANITAIRE DE LINGUERE

Seuil d'alerte calculé sur une période de 5 ans

Poste de santé de BARKEDJI

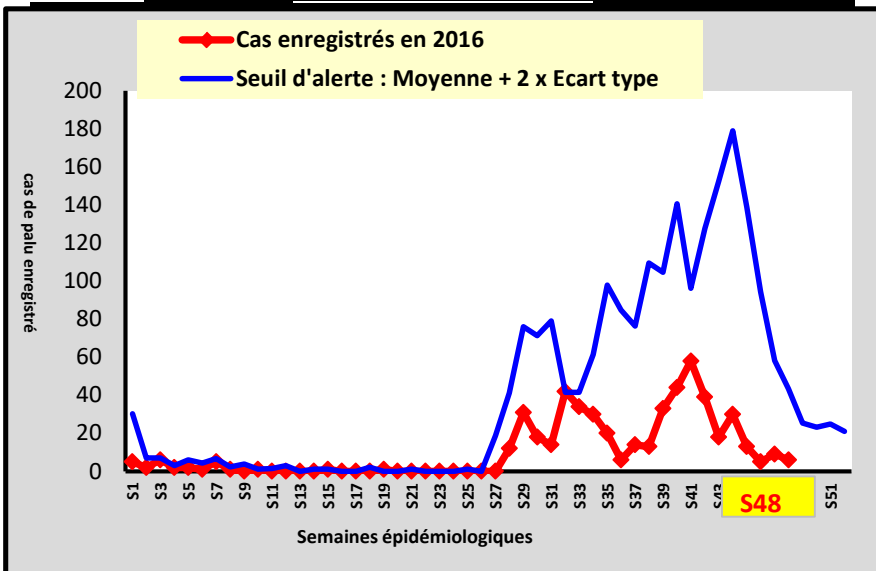


Poste de santé de WARKHOKH

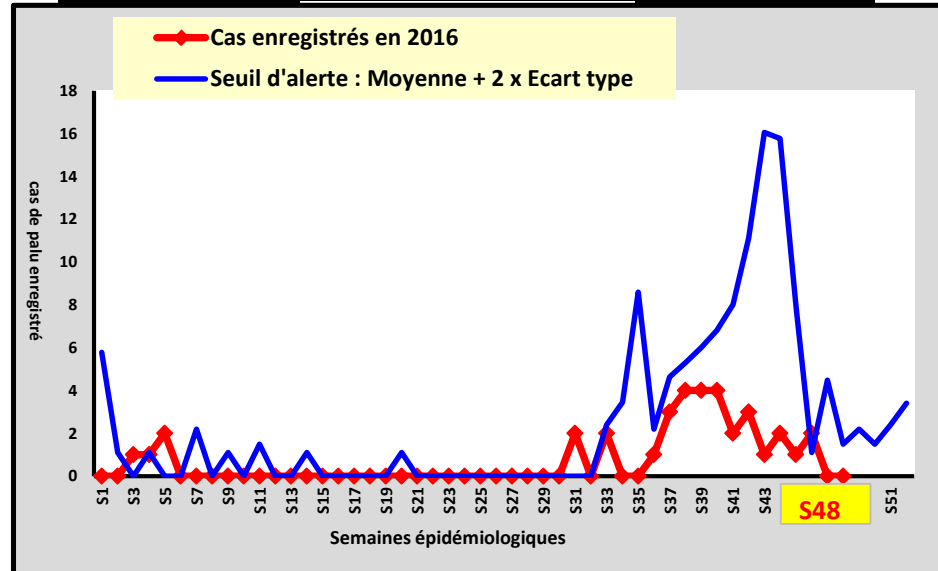


DISTRICT SANITAIRE DE BAKEL

Poste de santé de GABOU



Poste de santé de MOUDERY



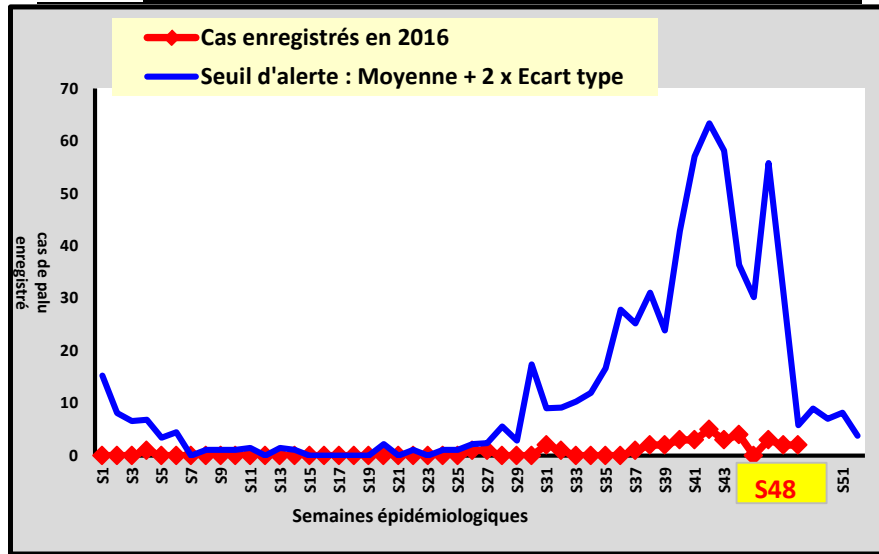


DISTRICT SANITAIRE DE PIKINE

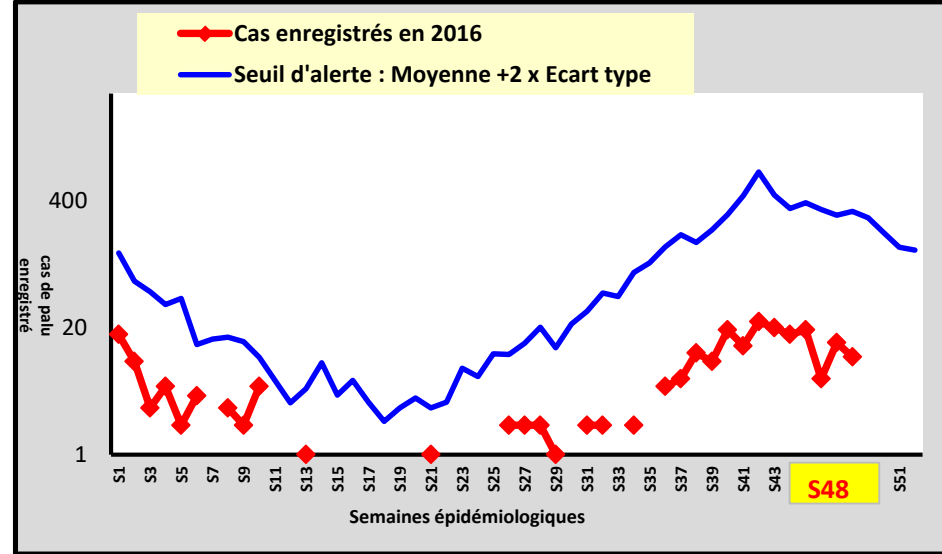
Seuil d'alerte calculé sur une période de 5 ans



Poste de santé de GUINAW RAIL NORD



Poste de santé de DEGGO

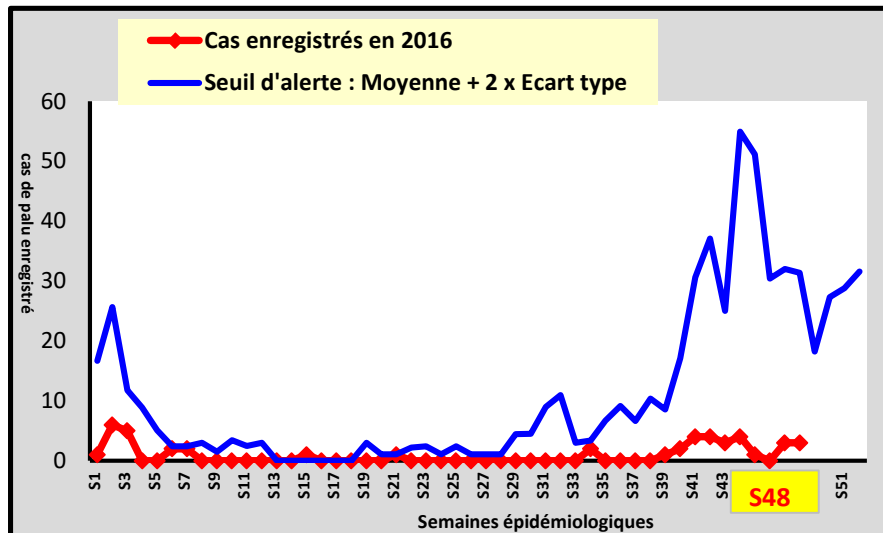


DISTRICT SANITAIRE DE NDOFFANE

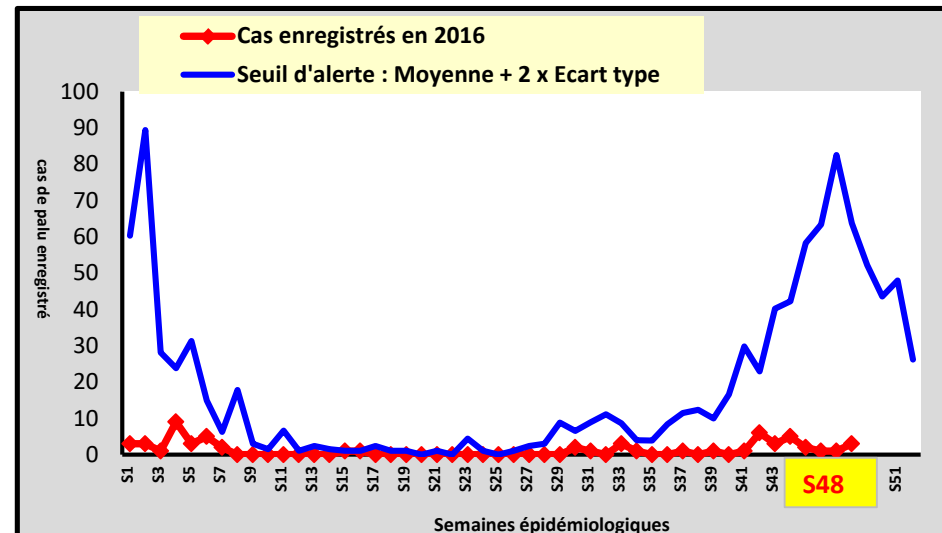
Seuil d'alerte calculé sur une période de 5 ans



Poste de santé de KOUTAL



Poste de santé de KEUR SOCE



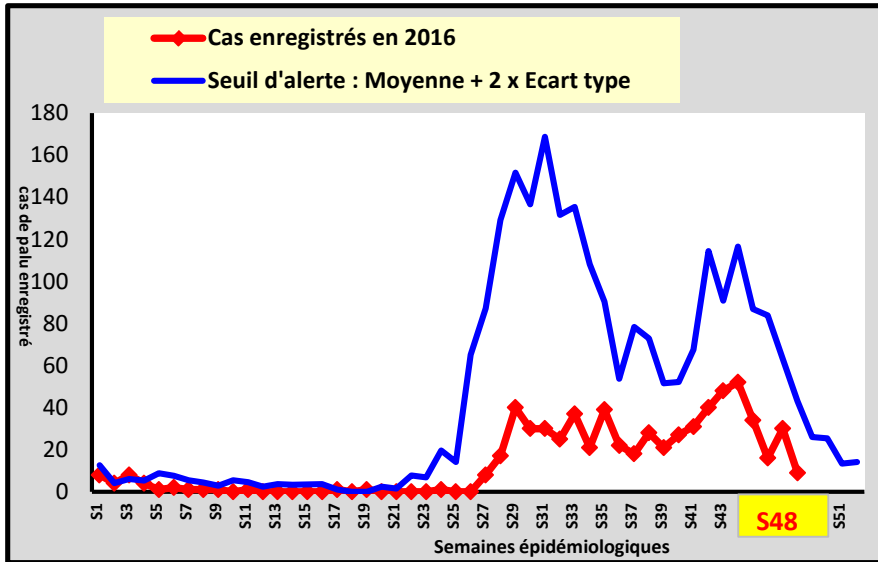


DISTRICT SANITAIRE DE KEDOUGOU

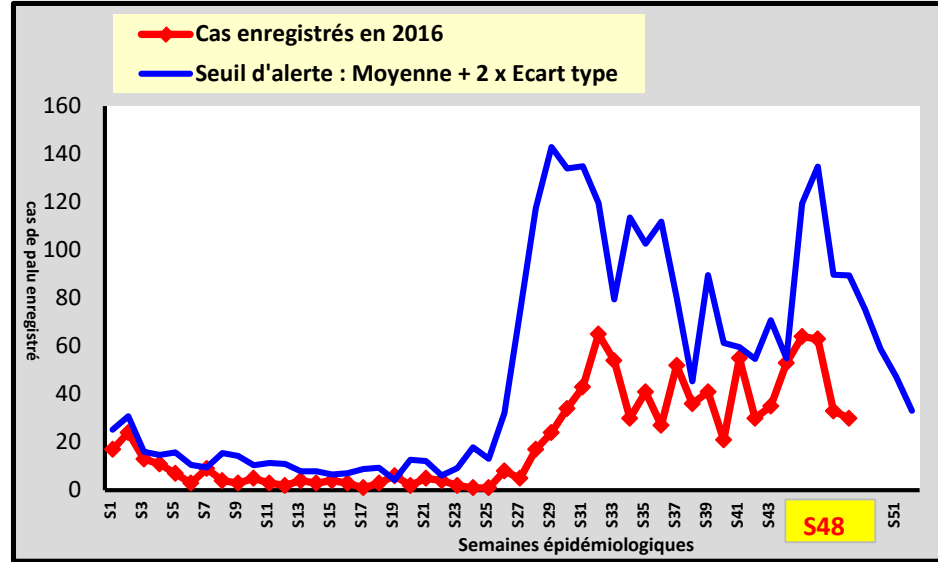
Seuil d'alerte calculé sur une période de 5 ans



Poste de santé de BANDAFASSI



Poste de santé de TOMBORONKOTO

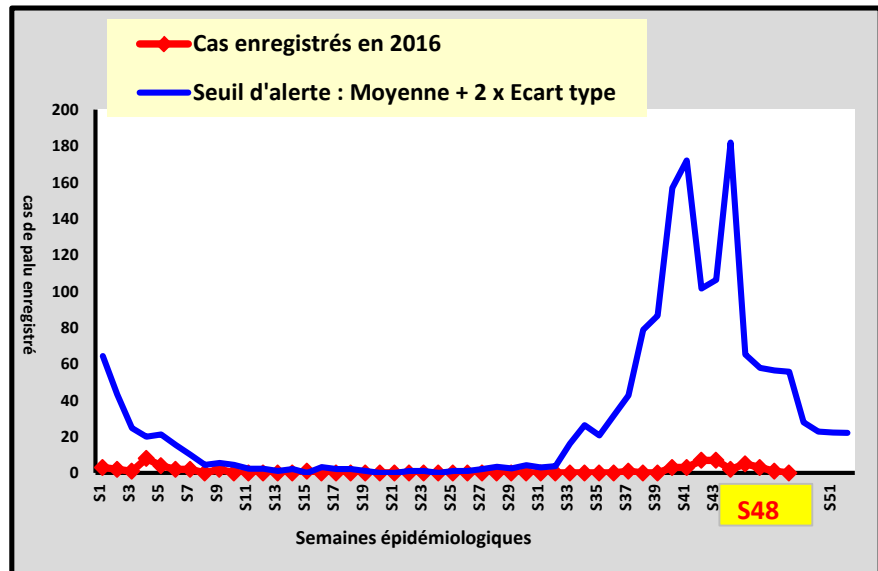


DISTRICT SANITAIRE DE GUEDEAWAYE

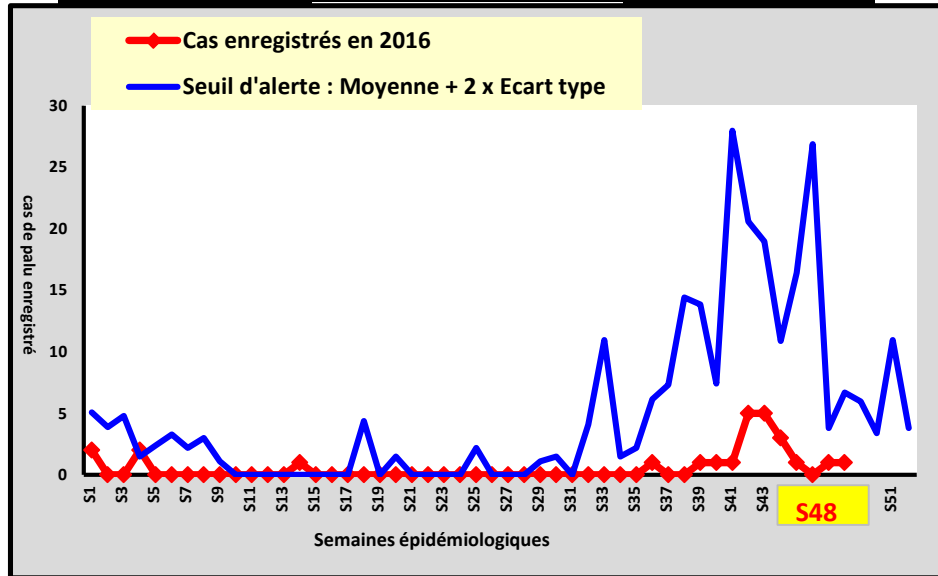
Seuil d'alerte calculé sur une période de 5 ans



Poste de santé de DAROURAHMANE



Poste de santé de HAMO 5



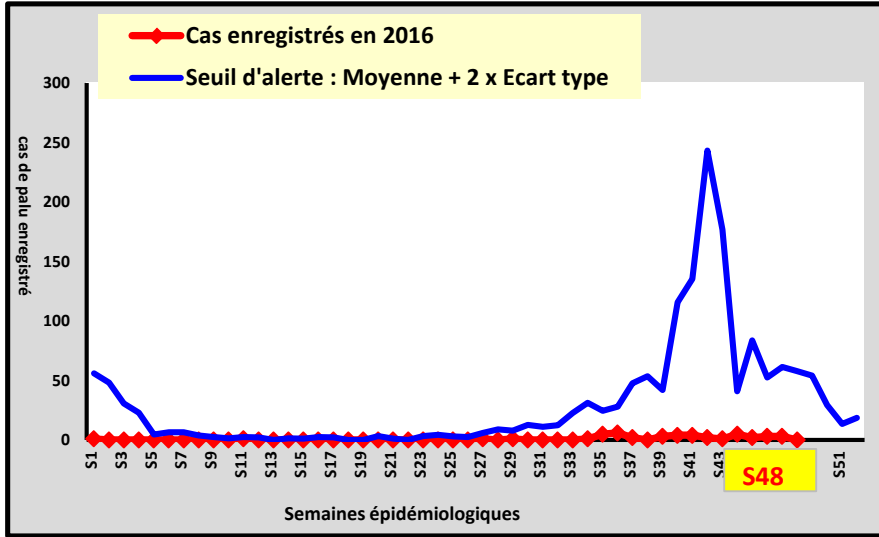


DISTRICT SANITAIRE DE MBAO

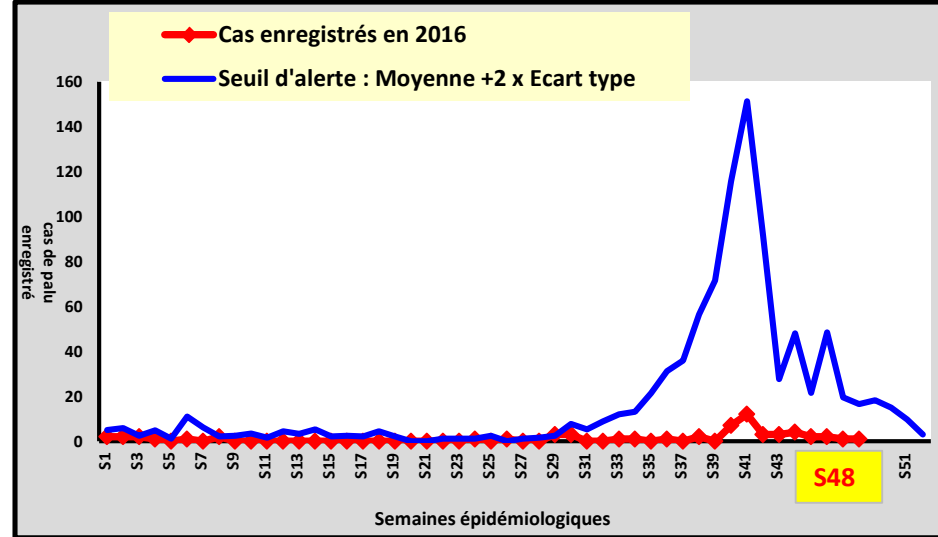
Seuil d'alerte calculé sur une période de 5 ans



Poste de santé de THIAROYE GARE



Poste de santé de THIAROYE SUR MER

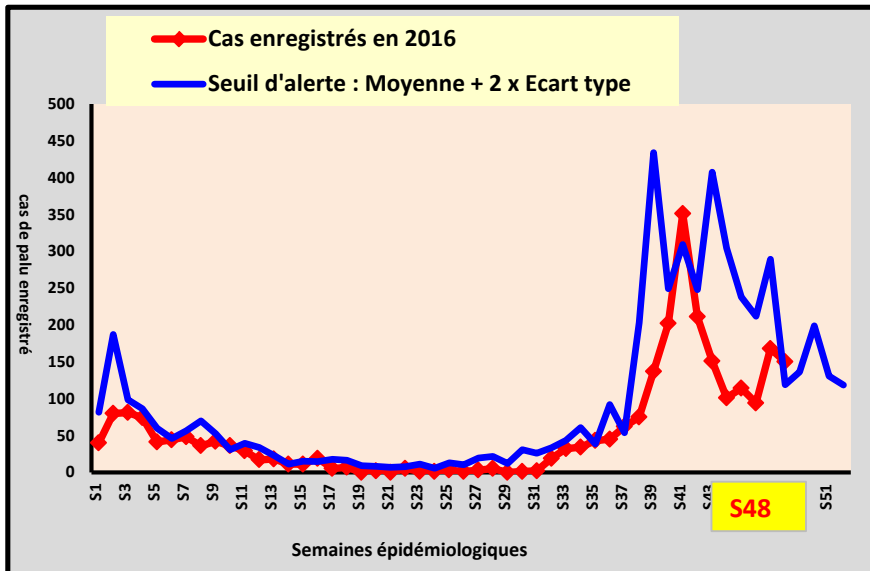


DISTRICT SANITAIRE DE DIORBEL

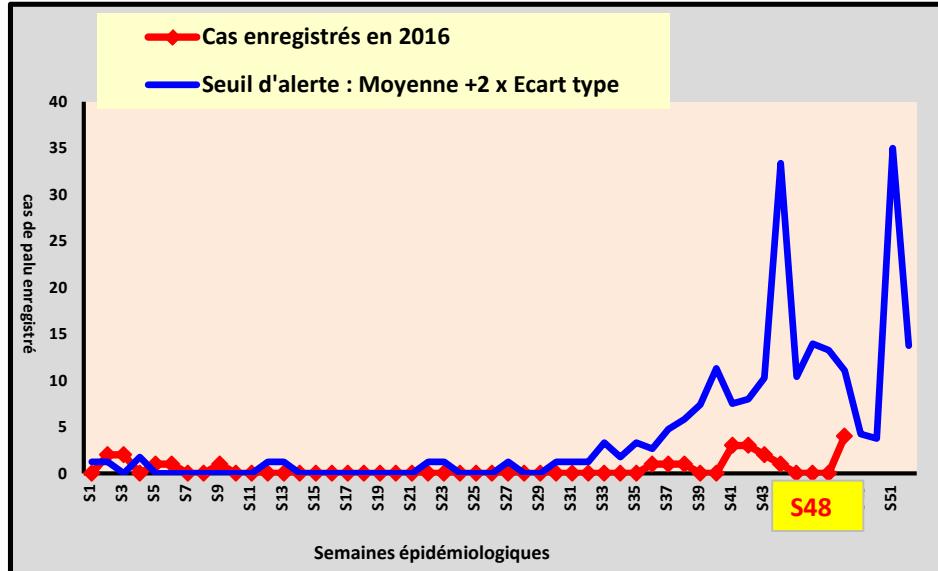
Seuil d'alerte calculé sur une période de 4 ans



Poste de santé de KEUR S. MBAYE SARR



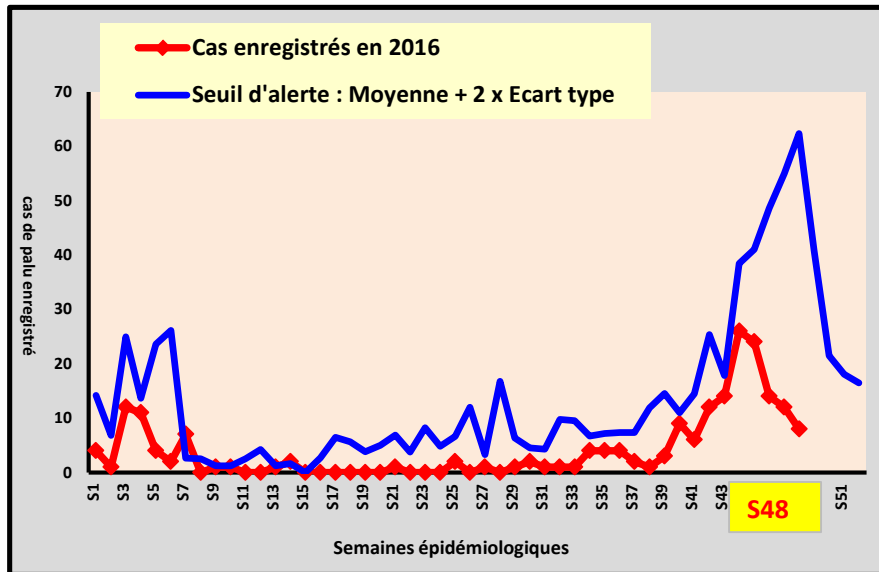
Poste de santé de GADE ESCALE



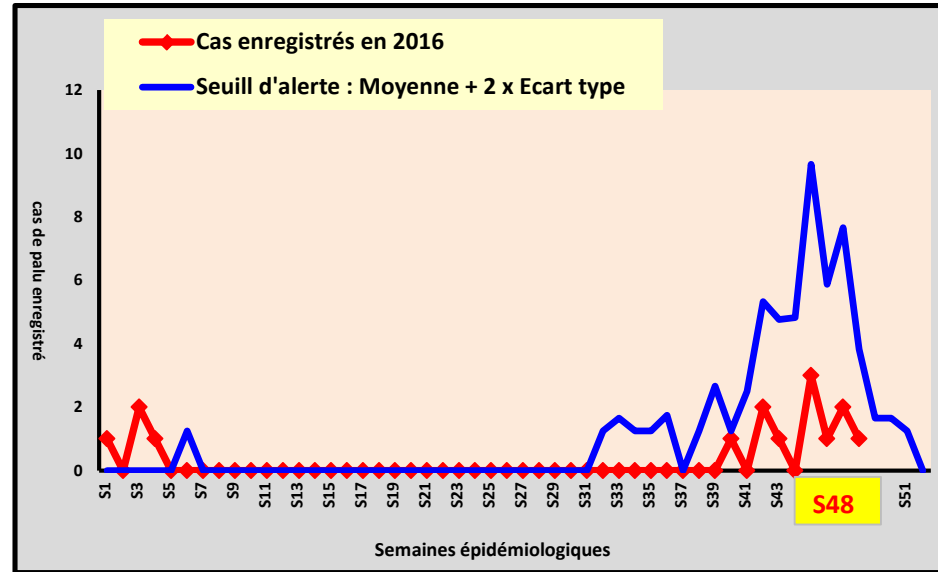


Seuil d'alerte calculé sur une période de 4 ans

Poste de santé de KAFOUNTINE

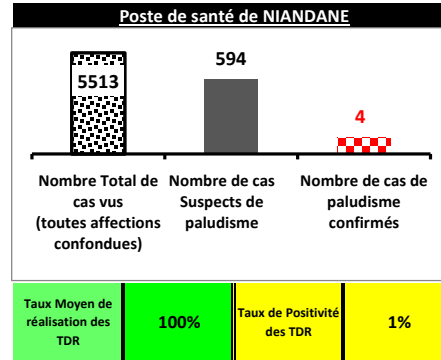
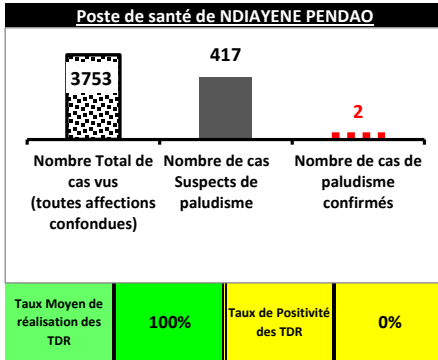


Poste de santé de DAROU KHAIRI

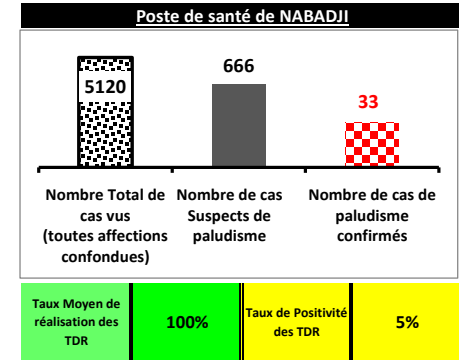






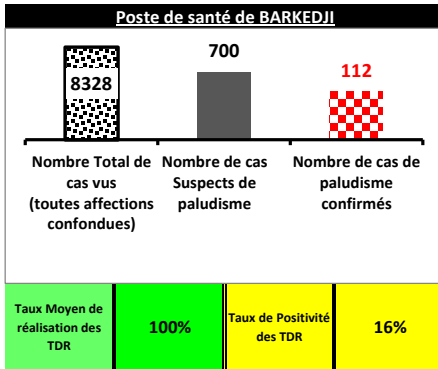
DISTRICT SANITAIRE DE PODOR



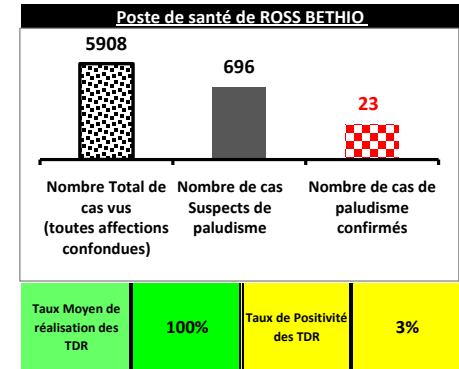

DISTRICT SANITAIRE DE MATAM



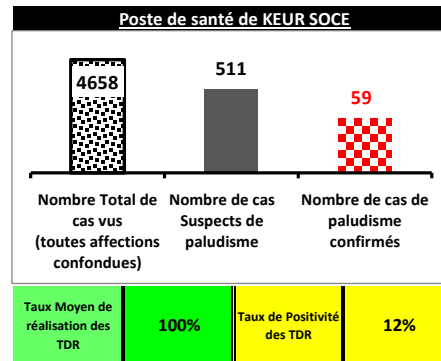
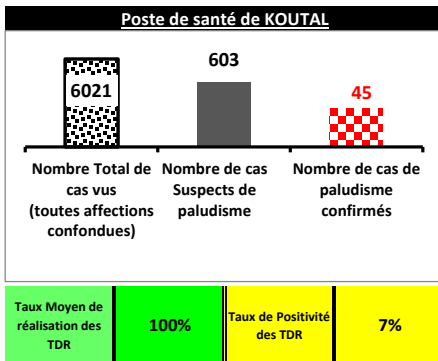
DISTRICT SANITAIRE DE LINGUERE



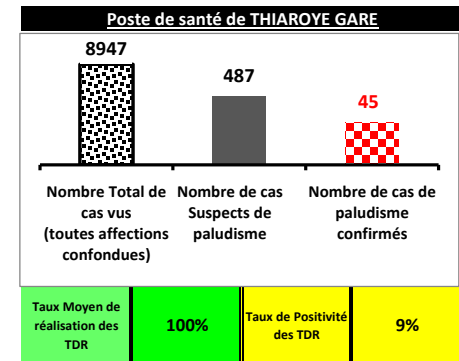
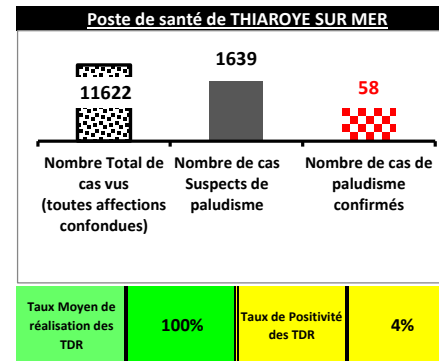
DISTRICT SANITAIRE DE RICHARD TOLL



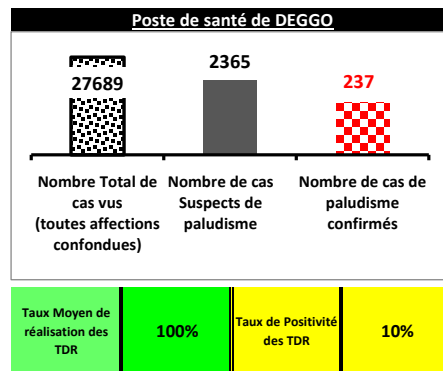
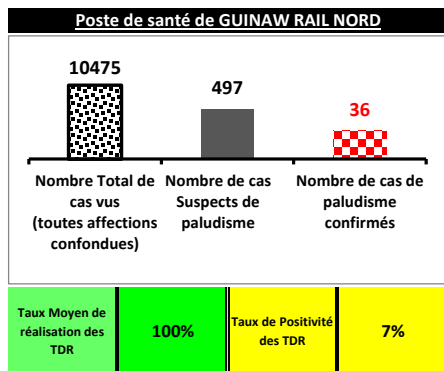
DISTRICT SANITAIRE DE NDOFFANE



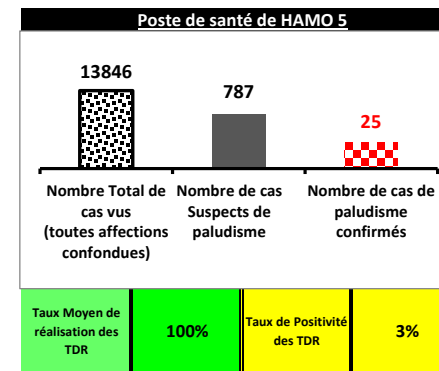
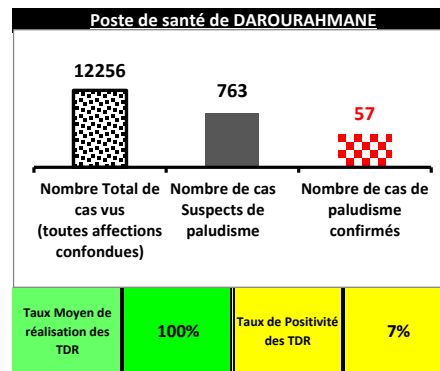
DISTRICT SANITAIRE DE MBAO



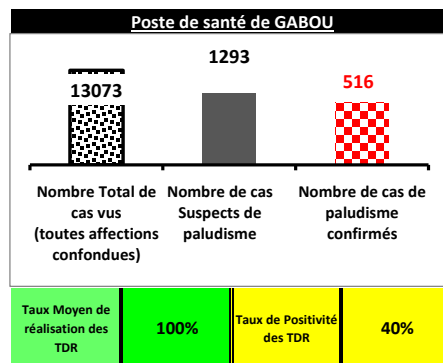

DISTRICT SANITAIRE DE PIKINE



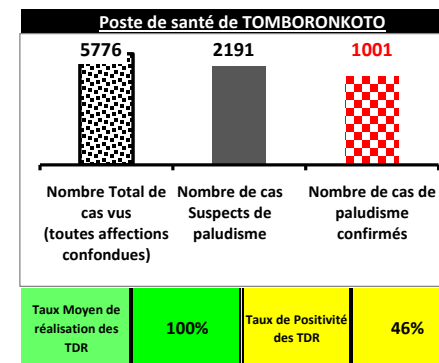
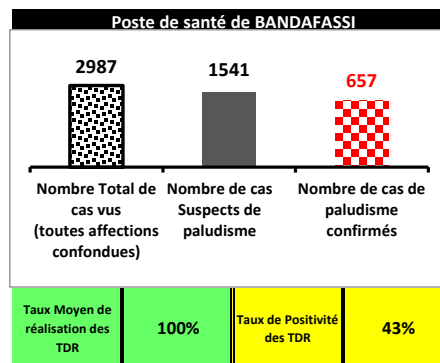
DISTRICT SANITAIRE DE GUEDEAWAYE



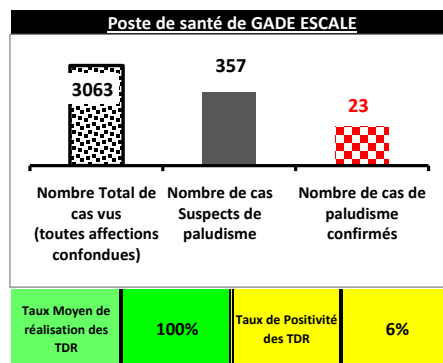
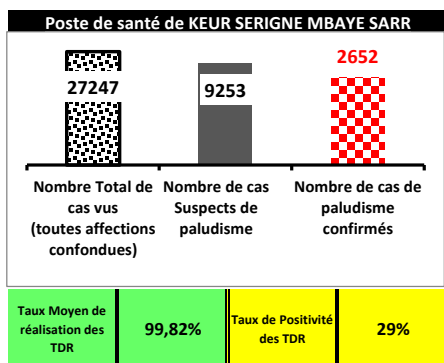
DISTRICT SANITAIRE DE BAKEL



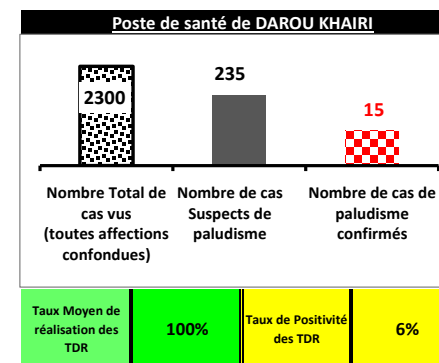
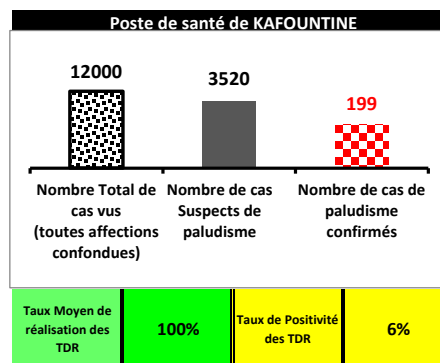
DISTRICT SANITAIRE DE KEDOUGOU



DISTRICT SANITAIRE DE DIOURBEL



DISTRICT SANITAIRE DE DIOULOULOU



Indicateur de performance pour le "Taux Moyen de réalisation des TDR"

Taux de moyen de réalisation TDR inférieur à 80%

Taux de moyen de réalisation TDR compris entre 80% et 99%

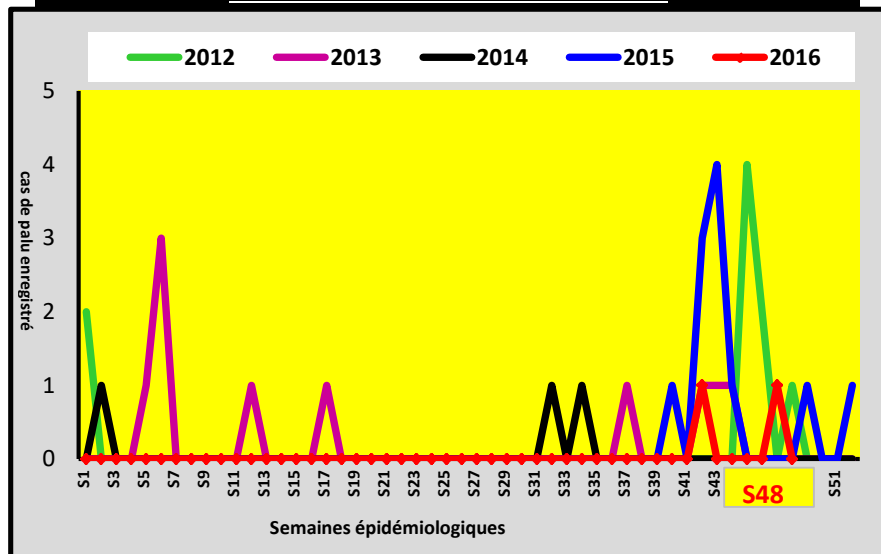
NA Cas Suspect = zéro

Taux moyen de réalisation des TDR = 100%

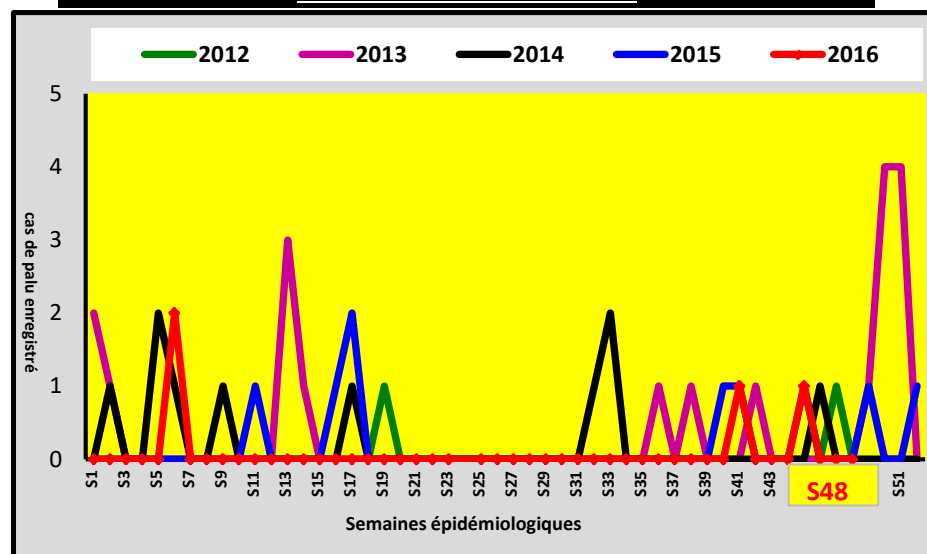


DISTRICT SANITAIRE DE PODOR

Poste de santé de NDIAYENE PENDAO

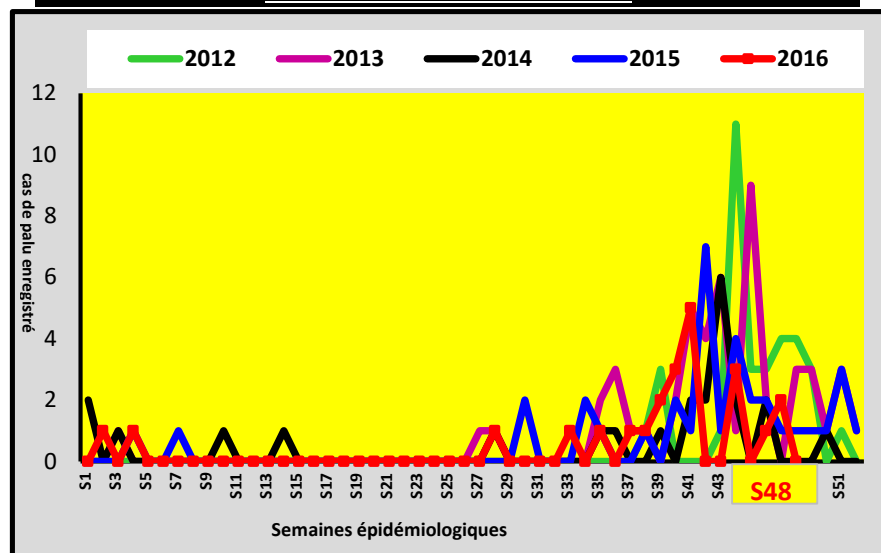


Poste de santé de NIANDANE

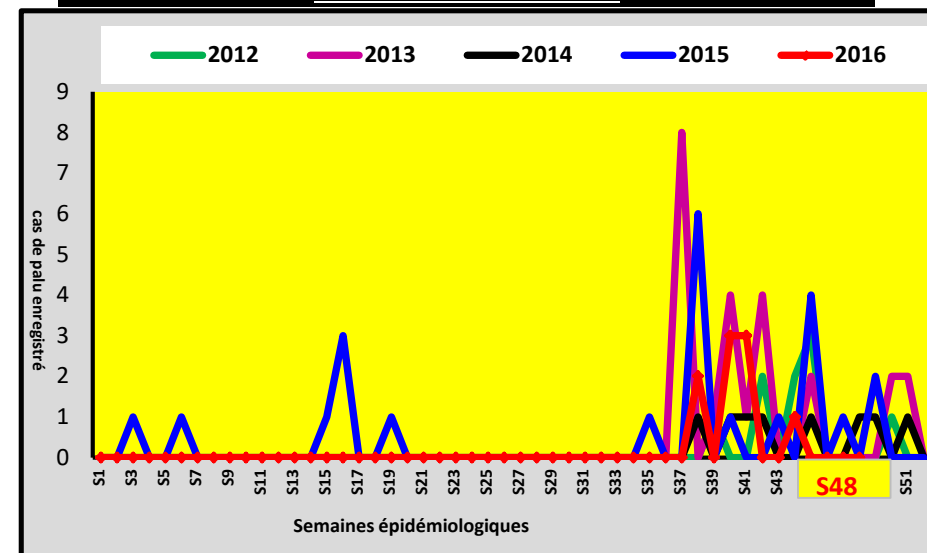


DISTRICT SANITAIRE DE RICHARD TOLL

Poste de santé de ROSS BETHIO



Poste de santé de NGNITH

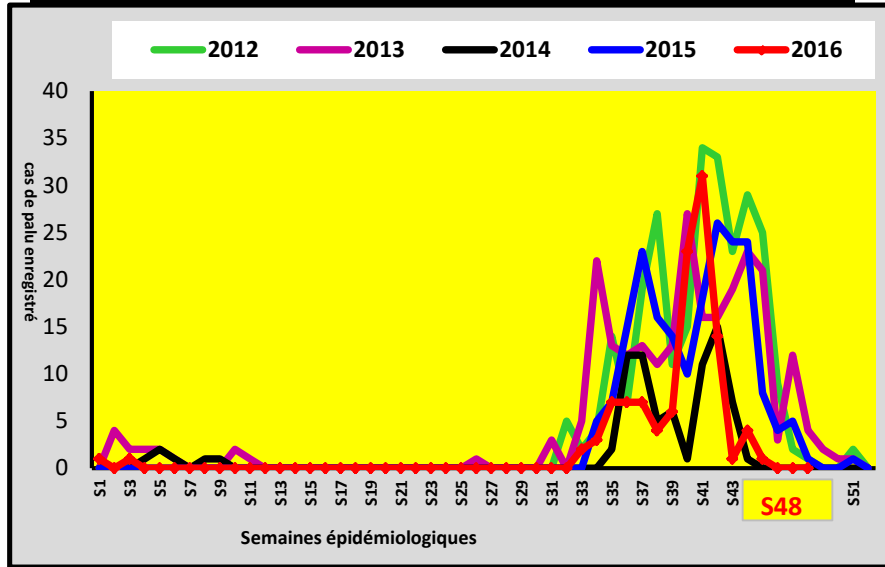




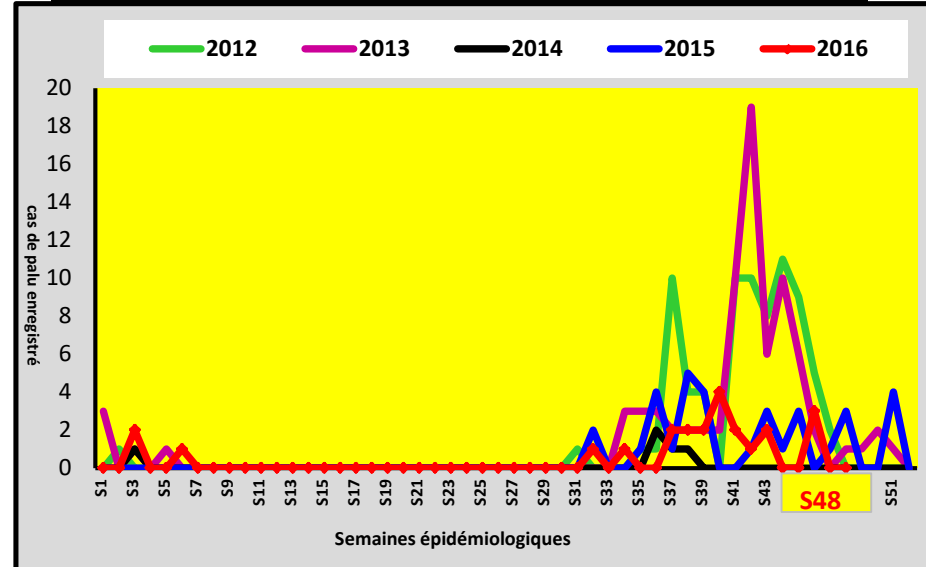
DISTRICT SANITAIRE DE LINGUERE



Poste de santé de BARKEDJI



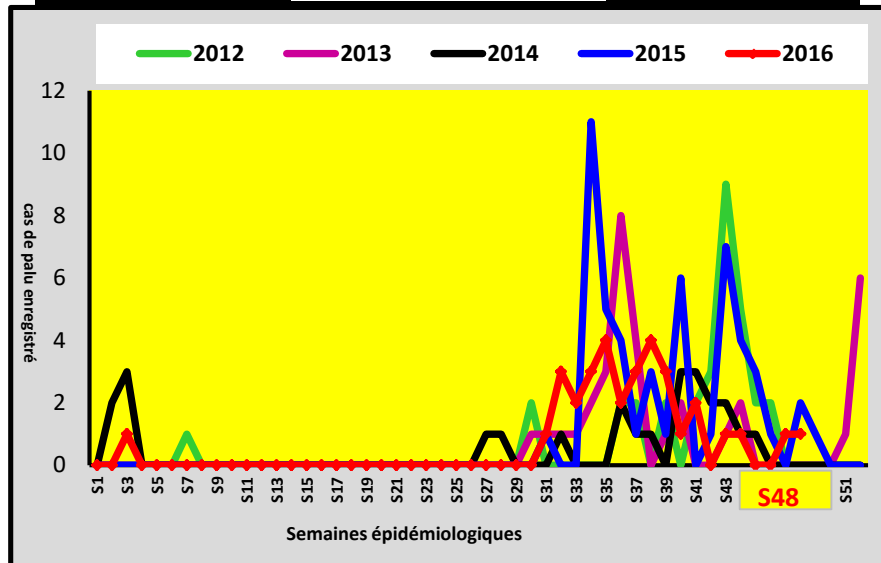
Poste de santé de WARKHOKH



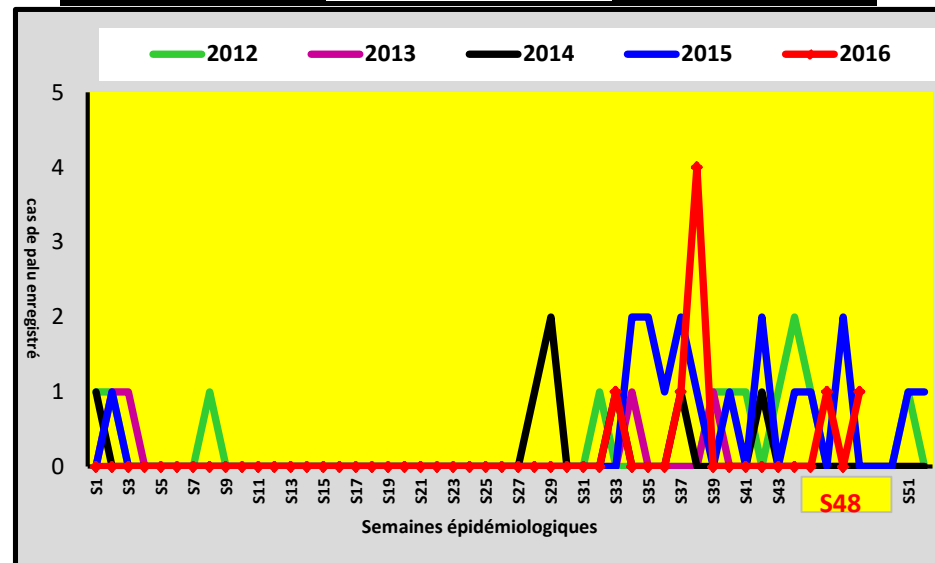
DISTRICT SANITAIRE DE MATAM



Poste de santé de NABADJI



Poste de santé de SADEL

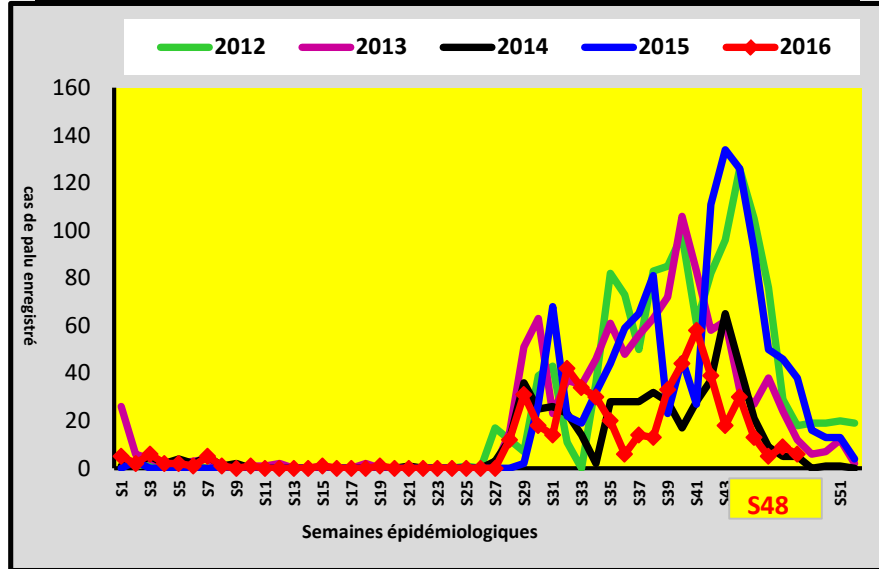




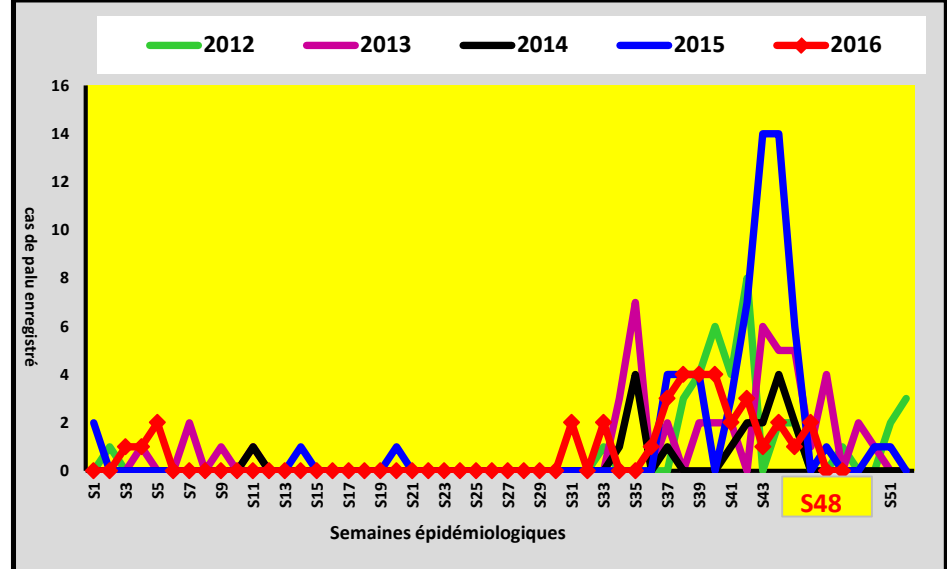
DISTRICT SANITAIRE DE BAKEL



Poste de santé de GABOU



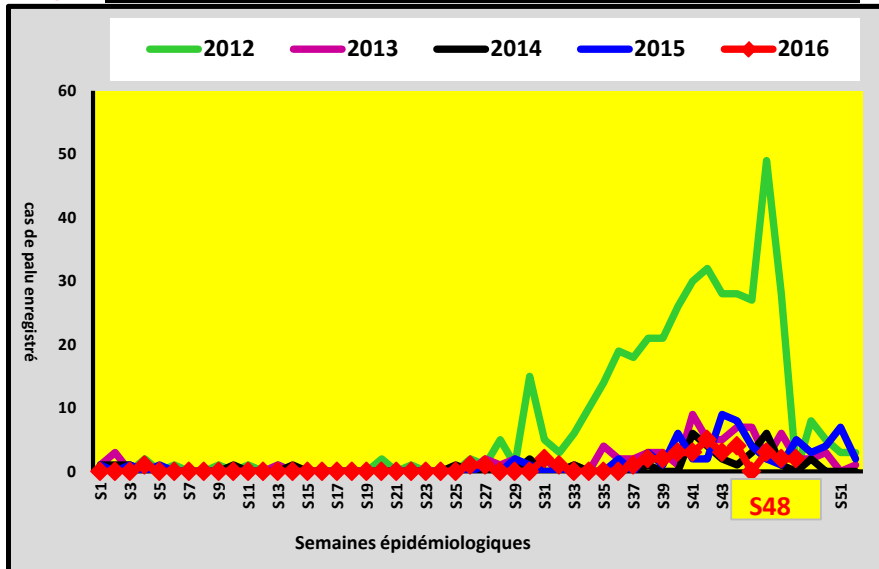
Poste de santé de MOUDERY



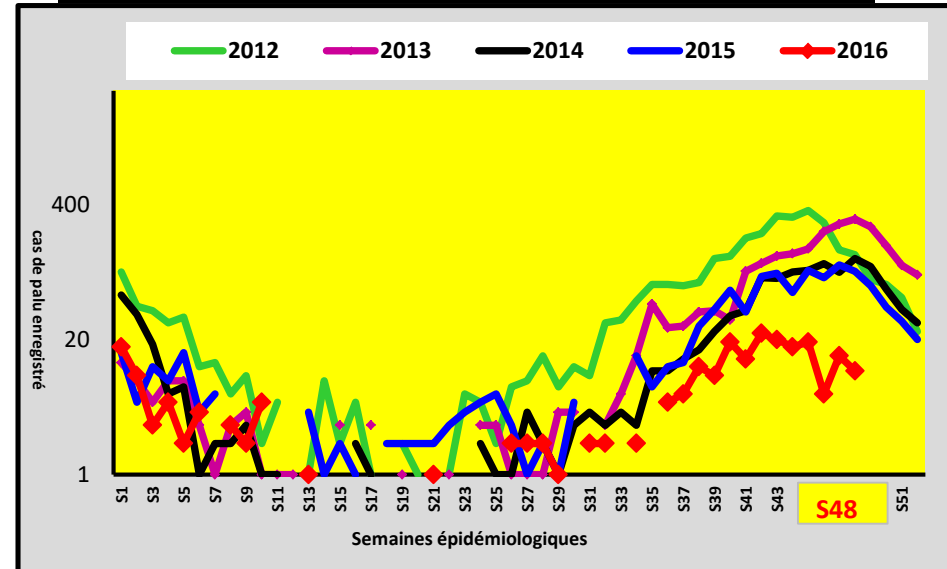
DISTRICT SANITAIRE DE PIKINE



Poste de santé de GUINAW RAIL NORD



Poste de santé de DEGGO

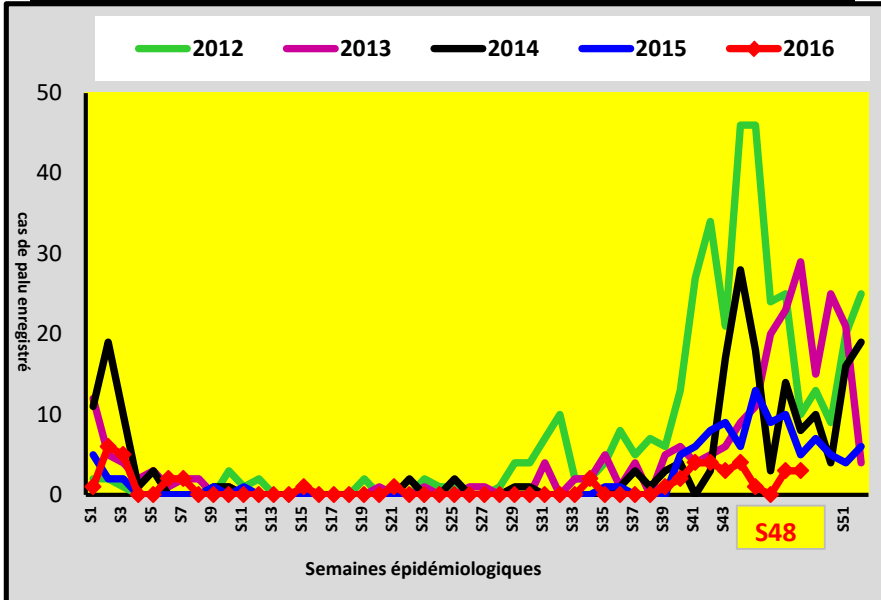




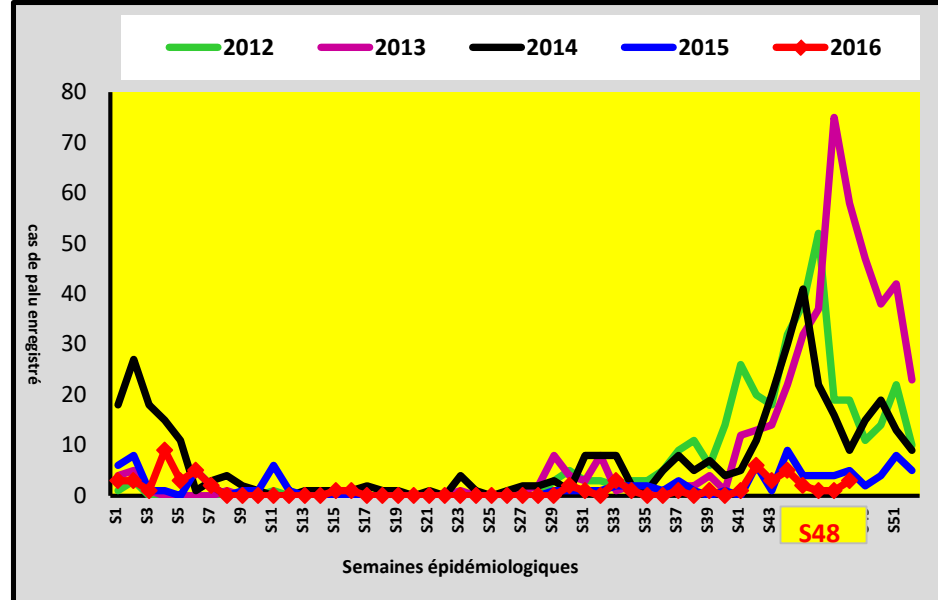
DISTRICT SANITAIRE DE NDOFFANE



Poste de santé de KOUTAL



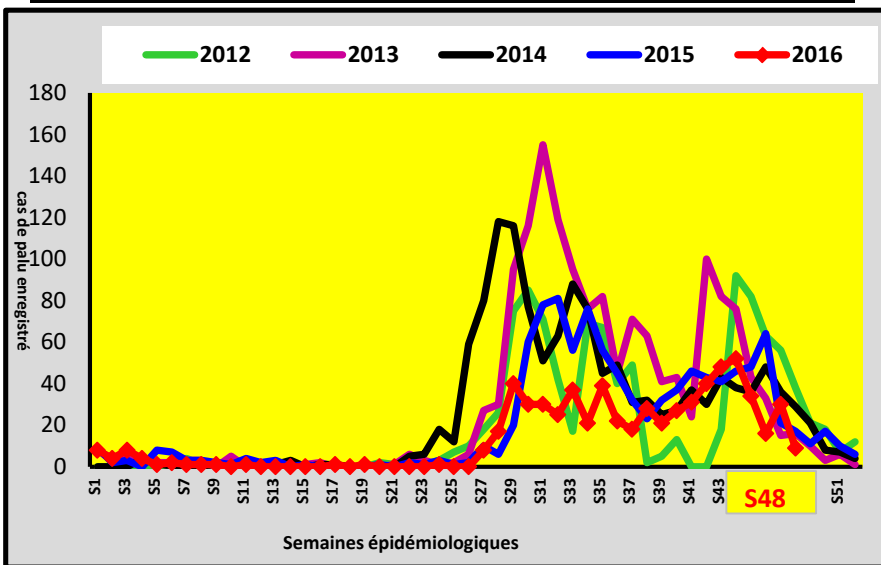
Poste de santé de KEUR SOCE



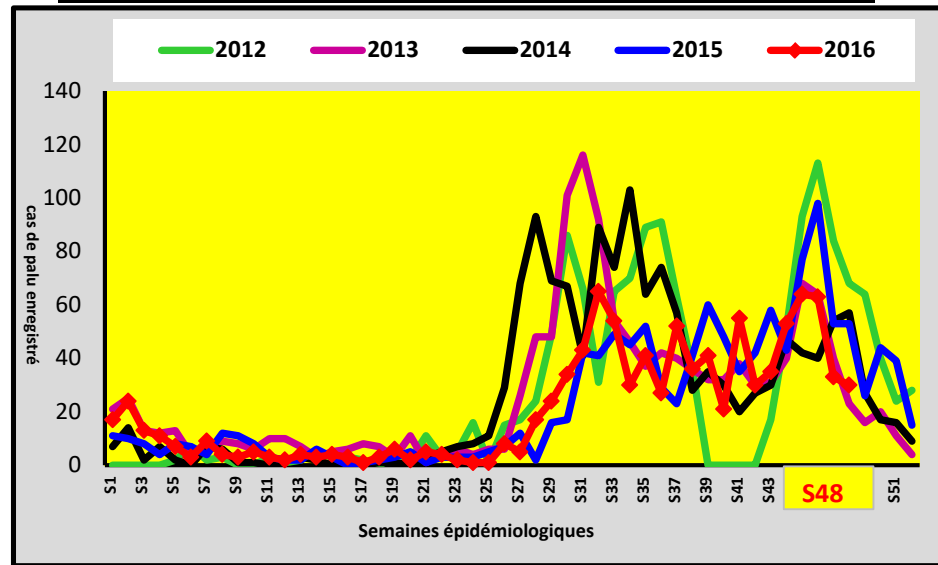
DISTRICT SANITAIRE DE KEDOUGOU



Poste de santé de BANDAFASSI



Poste de santé de TOMBORONKOTO

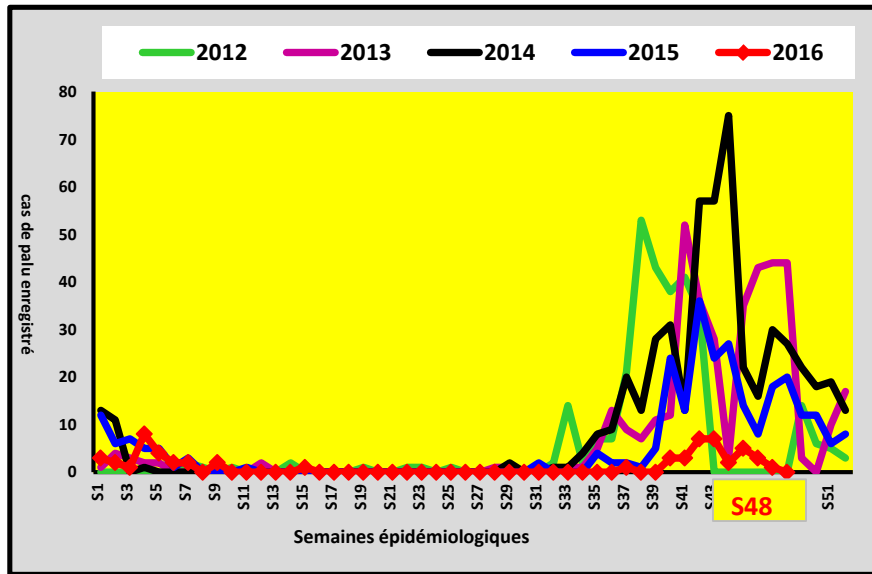




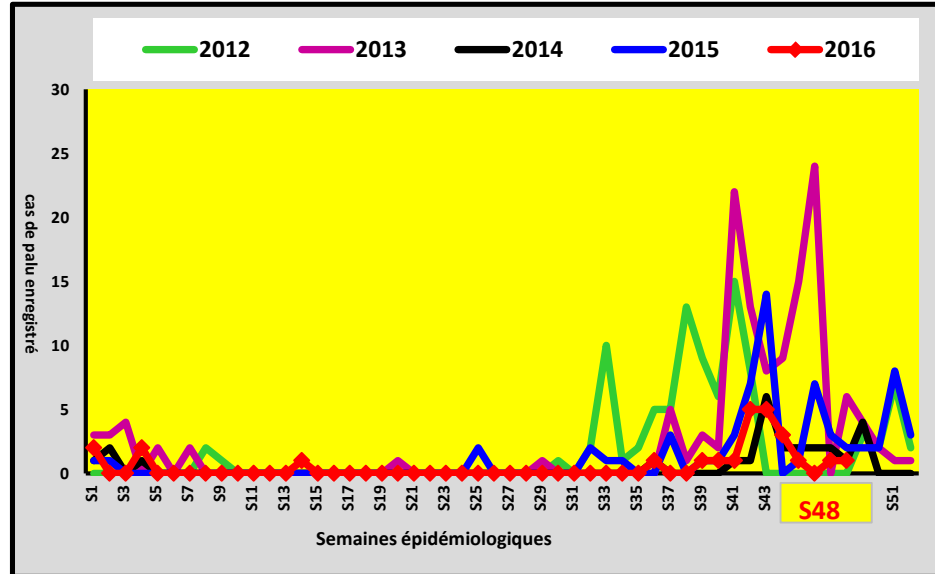
DISTRICT SANITAIRE DE GUEDIAWAYE



Poste de santé de DAROURAHMANE



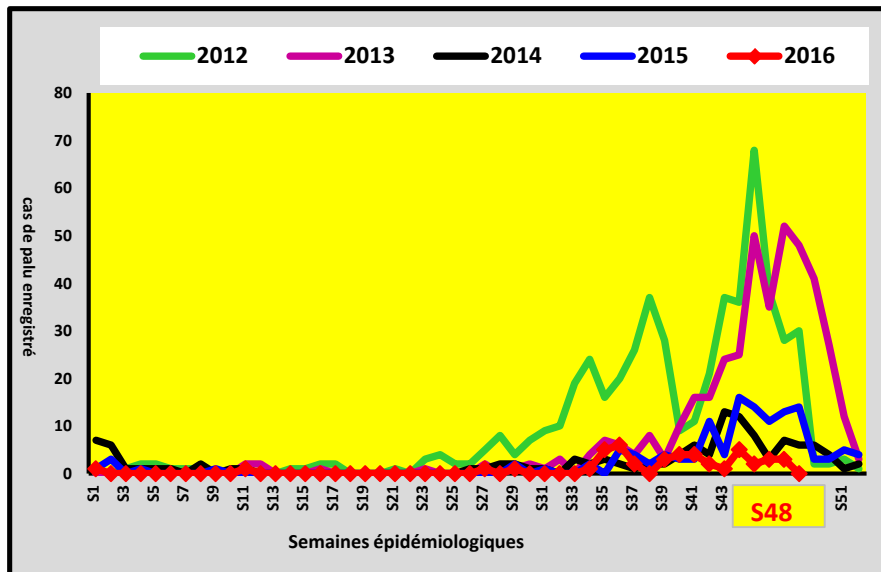
Poste de santé de HAMO 5



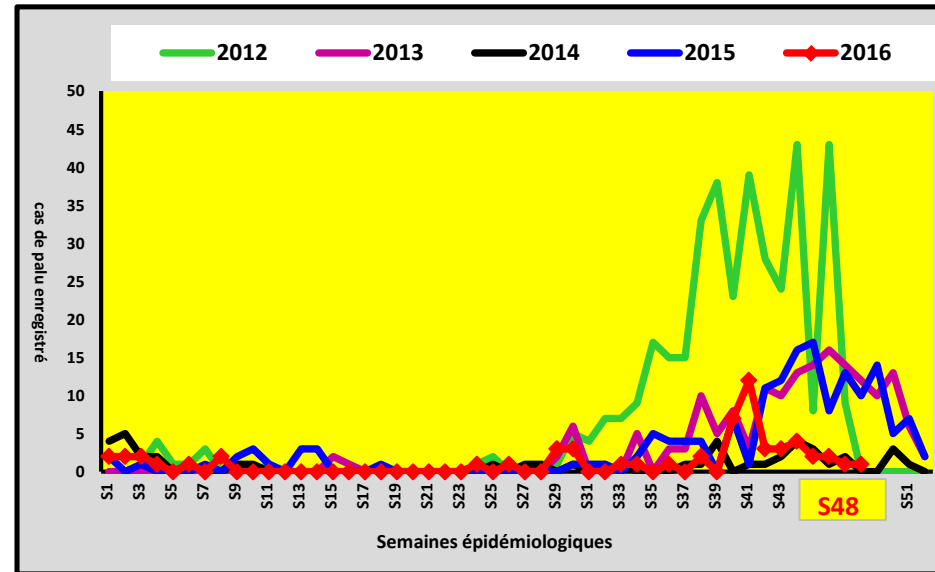
DISTRICT SANITAIRE DE MBAO



Poste de santé de THIAROYE GARE



Poste de santé de THIAROYE SUR MER

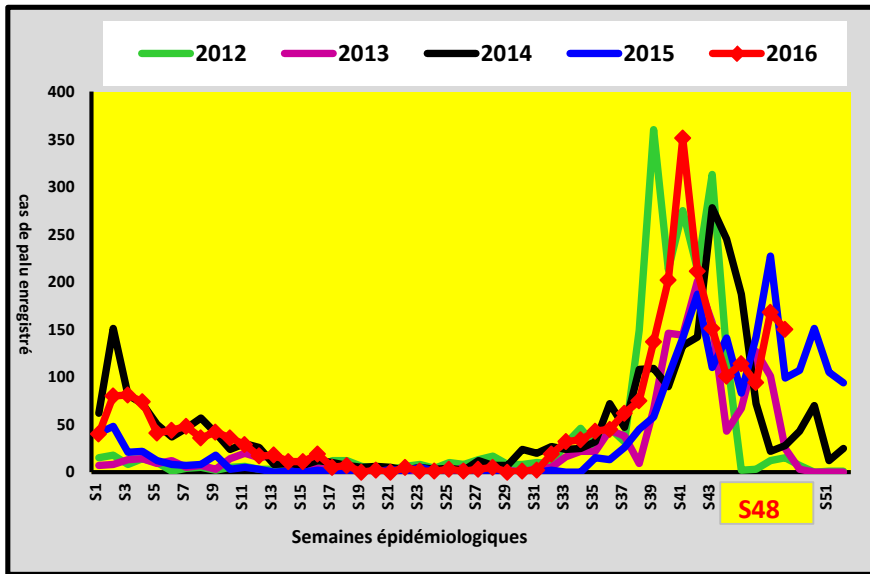




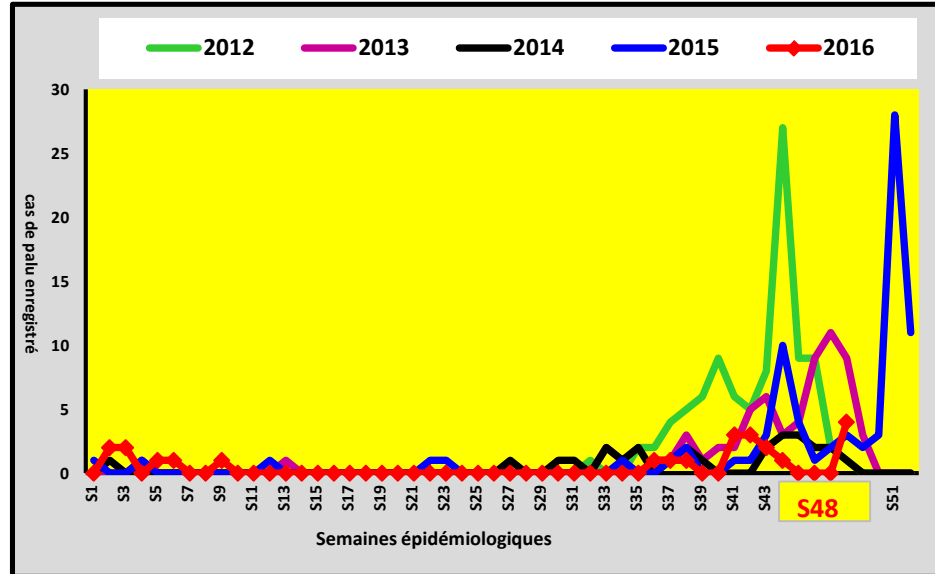
DISTRICT SANITAIRE DE DIOURBEL



Poste de santé de KEUR S. MBAYE SARR



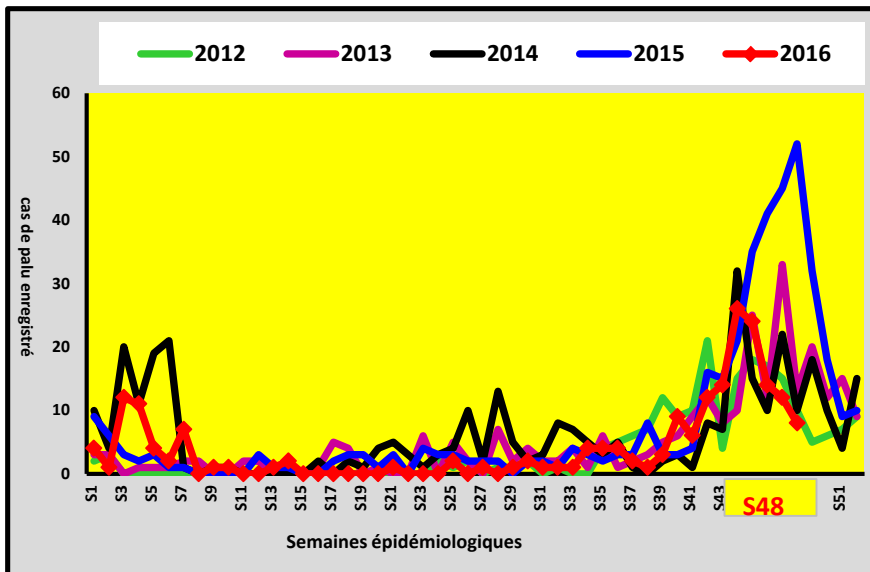
Poste de santé de GADE ESCALE



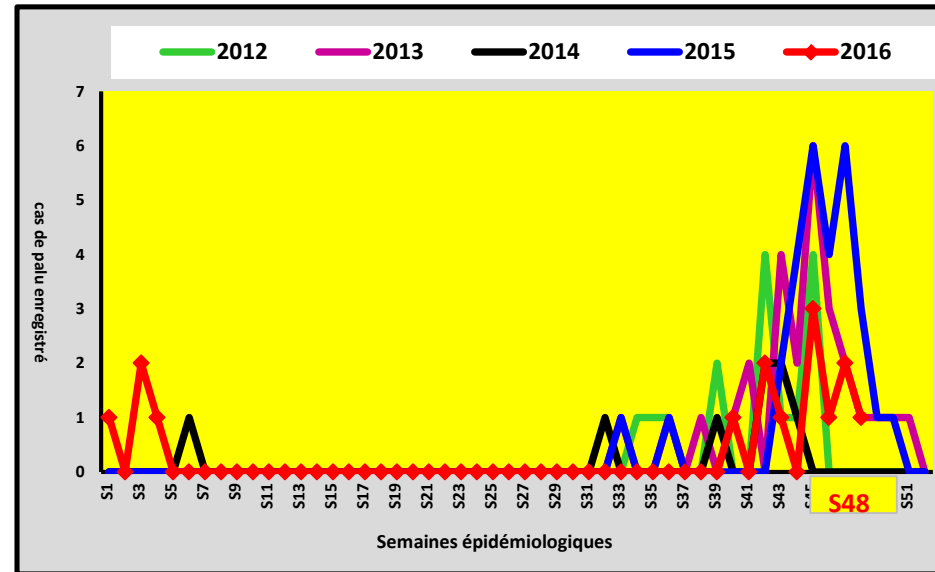
DISTRICT SANITAIRE DE DIOULOULOU



Poste de santé de KAFOUNTINE



Poste de santé de DAROU KHAIRI





Surveillance sentinelle dans les zones CPS : Chimio-prévention du Paludisme Saisonnier

Mise en œuvre dans 4 régions du Sénégal : Tamba, Kédougou, Kolda et Sédhiou.

Cibles : Enfants âgés de 3 mois à 120 mois

4 Passages Réalisés en 2015 : juillet, Fin Août, Octobre et Novembre



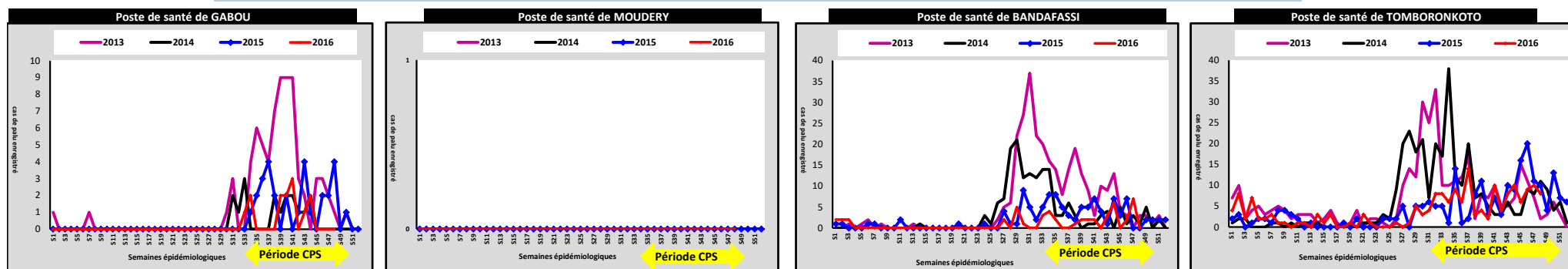
4 Passages prévus en 2016 : Fin Juillet, Août, Septembre et Octobre pour la Région de Kédougou (Sites Tomboronkoto et Bandafassi).

3 Passages prévus en 2016 : Fin Août, Septembre et Octobre pour les régions de Tamba (Sites Moudery et Gabou), Kolda et Sédhiou.

Nombre de cas de paludisme enregistrés dans les sites des zones CPS à la **Semaine 48_2016 : 28 Nov. au 04 Décembre 2016**

Zones CPS			Enfants de - 5 Ans				Patients Agés de 5 ans à 10 Ans			Patients Agés de Plus de 10 Ans				TOTAL					
			Nombre Total de cas vus (toutes affections confondues)	Nombre de cas Suspects de paludisme	Nombre de Tests (TDR) réalisés	Nombre de cas de paludisme confirmés	Nombre Total de cas vus (toutes affections confondues)	Nombre de cas Suspects de paludisme	Nombre de Tests (TDR) réalisés	Nombre de cas de paludisme confirmés	Nombre Total de cas vus (toutes affections confondues)	Nombre de cas Suspects de paludisme	Nombre de Tests (TDR) réalisés	Nombre de cas de paludisme confirmés	Nombre Total de cas vus (toutes affections confondues)	Nombre de cas Suspects de paludisme (A)	Nombre de Tests (TDR) réalisés (B)	Nombre de cas de paludisme confirmés (P)	Pourcentage Cas chez les 0 - 10 Ans / Total Cas
TAMBA	BAKEL	GABOU	45	5	5	0	34	4	4	1	244	20	20	5	323	29	29	6	17%
		MOUDERY	20	5	5	0	8	3	3	0	105	12	12	0	133	20	20	0	ND
KEDOUGOU	KEDOUGOU	BANDAFASSI	11	2	2	0	5	4	4	3	46	22	22	6	62	28	28	9	33%
		TOMBORONKOTO	31	12	12	8	9	6	6	6	52	18	18	16	92	36	36	30	47%

Evolution comparée des CAS de Paludisme chez les moins de 5 ans enregistrés par SITE à la semaine 48 de 2013 à 2016



Evolution comparée des CAS de Paludisme chez les 5 à 10 ans enregistrés par SITE à la semaine 48 de 2013 à 2016

