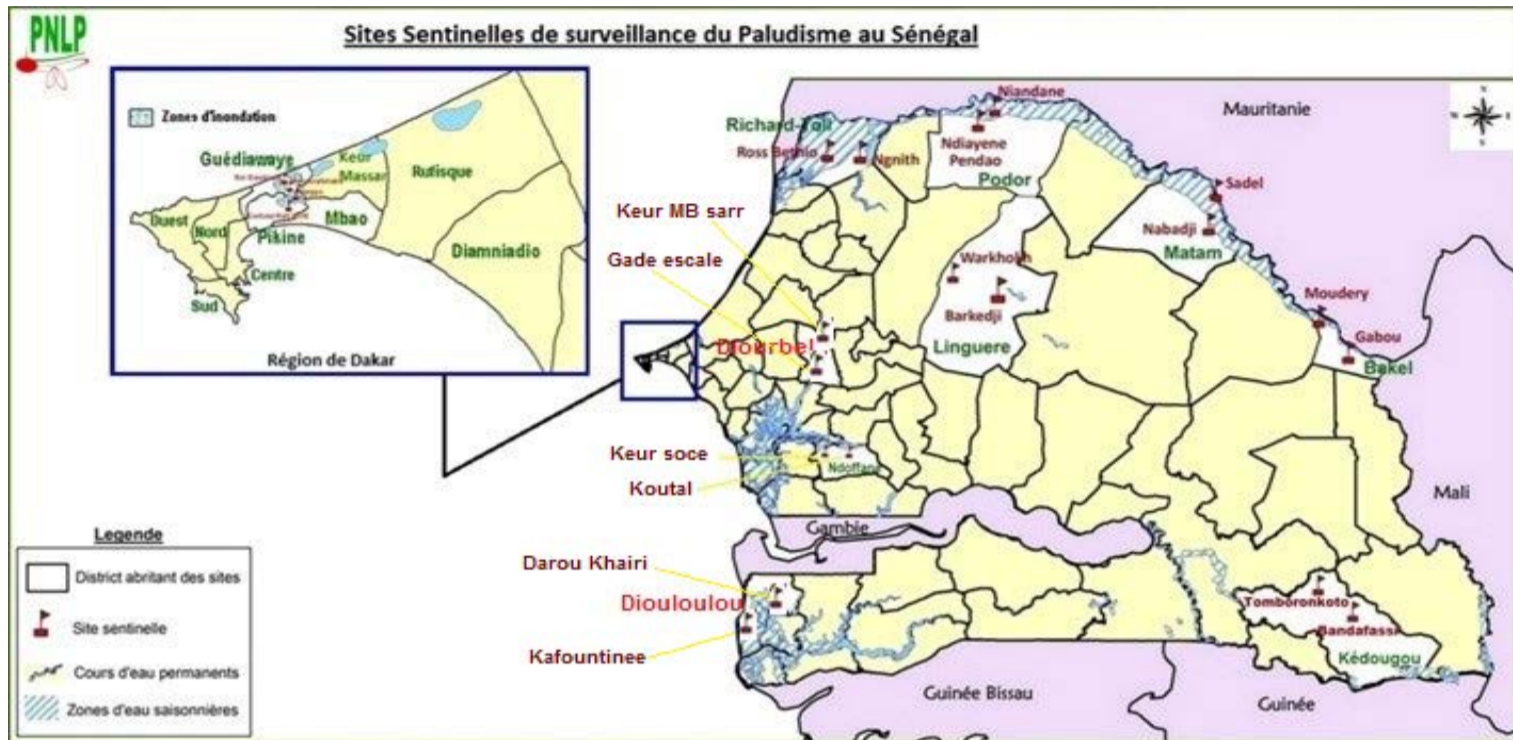


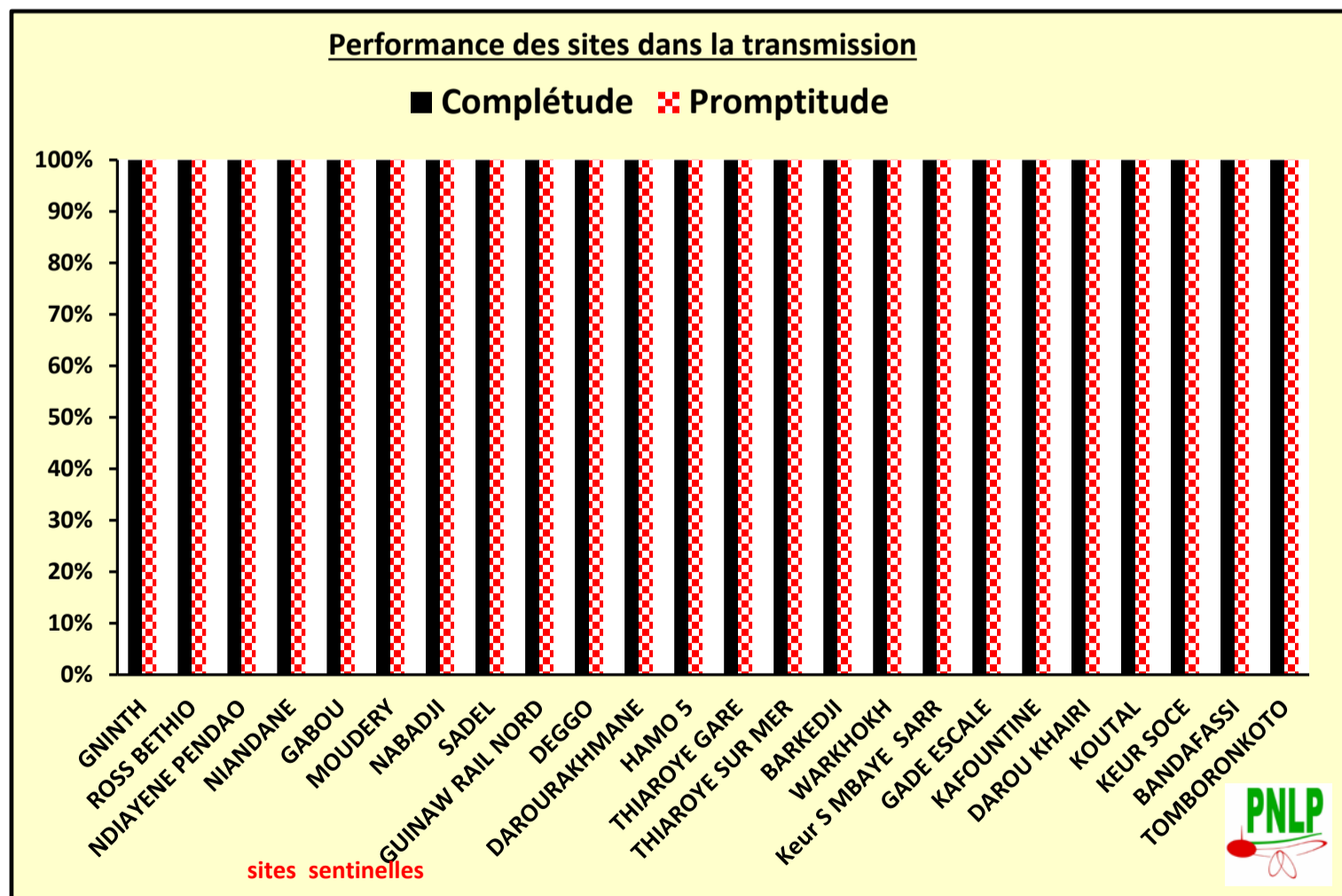


BULLETIN DE SURVEILLANCE SENTINELLE DU PALUDISME

N° B.S.E.P_45/2016 _____Semaine épidémiologique du 07 au 13 Novembre 2016



Point sur le reporting hebdomadaire des sites



REGIONS	DISTRICTS	SITES	Patients Agés de - 5 Ans				Patients Agés de 5 ans et +				Femmes Enceintes MALADES				TOTAL				
			Nombre Total de cas vus (toutes affections confondues)	* Nombre de cas Suspects de paludisme	Nombre de Tests (TDR) réalisés	Nombre de cas de paludisme confirmés	Nombre Total de cas vus (toutes affections confondues)	* Nombre de cas Suspects de paludisme	Nombre de Tests (TDR) réalisés	Nombre de cas de paludisme confirmés	Nombre Total de cas vus (toutes affections confondues)	* Nombre de cas Suspects de paludisme	Nombre de Tests (TDR) réalisés	Nombre de cas de paludisme confirmés	Nombre Total de cas vus (toutes affections confondues)	* Nombre de cas Suspects de paludisme (A)	Nombre de Tests (TDR) réalisés (B)	Nombre de cas de paludisme confirmés (P)	Taux de Réalisation des TDR (B) / (A)
ST-LOUIS	RICHARD TOLL	GNINTH	44	7	7	0	72	6	6	0	4	0	0	0	120	13	13	0	100%
		ROSS BETHIO	37	6	6	0	122	19	19	0	4	0	0	0	163	25	25	0	100%
	PODOR	NDIAYENE PENDAO	21	6	6	0	64	2	2	0	1	0	0	0	86	8	8	0	100%
		NIANDANE	41	9	9	0	94	13	13	1	6	0	0	0	141	22	22	1	100%
MATAM	MATAM	NABADJI	30	3	3	0	55	18	18	0	2	0	0	0	87	21	21	0	100%
		SADEL	18	2	2	0	61	4	4	0	1	0	0	0	80	6	6	0	100%
LOUGA	LINGUERE	BARKEDJI	30	1	1	0	146	17	17	1	13	1	1	0	189	19	19	1	100%
		WARKHOKH	26	5	5	0	39	8	8	0	3	0	0	0	68	13	13	0	100%
KAOLACK	NDOFFANE	KOUTAL	41	4	4	0	100	21	21	1	9	1	1	0	150	26	26	1	100%
		KEUR SOCE	36	5	5	0	65	12	12	2	9	0	0	0	110	17	17	2	100%
DIOURBEL	DIOURBEL	KEUR MBAYE SARR	167	37	37	6	528	324	324	107	22	2	2	1	717	363	363	114	100%
		GADE ESCALE	17	4	4	0	21	7	7	0	2	1	1	0	40	12	12	0	100%
DAKAR	PIKINE	GUINAW RAIL NORD	105	2	2	0	138	8	8	0	18	1	1	0	261	11	11	0	100%
		DEGGO	246	9	9	0	349	73	73	19	11	1	1	0	606	83	83	19	100%
	GUEDEAWAYE	DAROURAKHMANE	135	8	8	0	188	27	27	5	2	0	0	0	325	35	35	5	100%
		HAMO 5	98	14	14	0	136	16	16	1	5	1	1	0	239	31	31	1	100%
	MBAO	THIAROYE GARE	95	5	5	0	127	8	8	2	4	0	0	0	226	13	13	2	100%
		THIAROYE SUR MER	95	17	17	0	131	47	47	2	32	1	1	0	258	65	65	2	100%
TAMBA	BAKEL	GABOU	35	1	1	0	232	36	36	13	1	0	0	0	268	37	37	13	100%
		MOUDERY	15	1	1	0	107	21	21	1	4	0	0	0	126	22	22	1	100%
KEDOUGOU	KEDOUGOU	BANDAFASSI	6	5	5	0	80	46	46	29	17	7	7	5	103	58	58	34	100%
		TOMBORONKOTO	37	11	11	6	113	70	70	54	12	4	4	4	162	85	85	64	100%
ZIGUINCHOR	DIOULOLOU	KAFOUNTINE	85	51	51	2	208	47	47	22	15	2	2	0	308	100	100	24	100%
		DAROU KHAIRI	25	3	3	1	40	9	9	2	3	1	1	0	68	13	13	3	100%

Districts	Sites	Disponibilité des intrants	
		Nombre de jours de rupture de TDR dans la semaine	Nombre de jours de rupture d' ACT dans la semaine
RICHARD TOLL	GNINTH	0	0
	ROSS BETHIO	0	0
PODOR	NDIAYENE PENDAO	0	0
	NIANDANE	0	0
BAKEL	GABOU	0	0
	MOUDERY	0	0
DIOURBEL	Keur S BM SARR	0	0
	GADE ESCALE	0	0

ND = Non disponible
NA = Non Appliquée

Districts	Sites	Disponibilité des intrants	
		Nombre de jours de rupture de TDR dans la semaine	Nombre de jours de rupture d' ACT dans la semaine
MATAM	NABADJI	0	0
	SADEL	0	0
PIKINE	GUINAW RAIL NORD	0	0
	DEGGO	0	0
GUEDEAWAYE	DAROURAKHMANE	0	0
	HAMO	0	0
DIOULOLOU	KAFOUNTINE	0	0
	DAROU KHAIRI	0	0

Districts	Sites	Disponibilité des intrants	
		Nombre de jours de rupture de TDR dans la semaine	Nombre de jours de rupture d' ACT dans la semaine
MBAO	THIAROYE GARE	0	0
	THIAROYE SUR MER	0	0
LINGUERE	BARKEDJI	0	0
	WARKHOKH	0	0
NDOFFANE	KOUTAL	0	0
	KEUR SOCE	0	0
KEDOUGOU	BANDAFASSI	0	0
	TOMBORONKOTO	0	0

03 cas enregistrés dans les sites de Podor et Richard Toll à Sem 45

Résultats investigations dans le district de richard toll sites de ross béthio et gninth à Sem 44 et 45

Semaine	Sites	Nombre de cas index	Nombre investigués	FDA					
				Recensement		Gestion des cas de refus		Résultats	
				Nombre total de personnes recensées	Nombre de cas de refus	Nombre de cas de refus géré	Total personne Traitée FDA	Total personne Non Traitée	Nombre de femme enceinte et enfants de moins de 2 mois référé
44	Ross Béthio	3	2	80	0	0	80	0	0
45	Ross Béthio	1	1	17	0	0	17	0	0
45	Gninth	1	1	5	0	0	5	0	0

1. Le cas non investigué à Ross Béthio est un voyageur de passage
2. Les 04 cas index sont tous des cas avec notion de voyage.

Résultats investigation dans le district de Podor, site de niandane Sem45

Cas index	Classification du Cas index Autochtone ou Importé	FTAT			FSTAT			
		Total personnes recensées	Résultats		Total personnes recensées	Facteurs de risque	Résultats	
N°			Négatif	Positif			Négatif	Positif
N°05 Niandane	Avec notion de voyage	9	9	0	52	3	3	0

Rappel sur les Investigations dans la zone de prélimination de Richard Toll, Podor et Matam :

FDA : Focal Drugs Administration : Dans la concession du Cas Index Toutes les personnes sont traitées.

FTAT : Focal Test And Treat : Dans la concession du Cas Index Toutes les personnes sont testées et les positives sont traitées.

FSTAT : Focal Screening Test And Treat : Les 5 concessions voisines de la concession du Cas Index sont visitées et les personnes à risques (Présentant une fièvre, Ayant voyagées dans les 15 jours ou n'ayant pas dormi sous MII la nuit précédente) sont testées et les positives sont traitées.

Cumul Cas de paludisme par CATEGORIE enregistrés par site à la Semaine 45_2016

REGIONS	DISTRICTS	SITES	Patients Agés de - 5 Ans			Patients Agés de 5 - 10 ans			Patients Agés de 10 ans et +			Femmes Enceintes MALADES			Rapport par Catégorie					ZONES
			Nombre Total de cas vus (toutes affections confondues)	* Nombre de cas Suspects de paludisme	Nombre de cas de paludisme confirmés	Nombre Total de cas vus (toutes affections confondues)	* Nombre de cas Suspects de paludisme	Nombre de cas de paludisme confirmés	Nombre Total de cas vus (toutes affections confondues)	* Nombre de cas Suspect. de paludismes	Nombre de cas de paludisme confirmés	Nombre Total de cas vus (toutes affections confondues)	* Nombre de cas Suspects de paludisme	Nombre de cas de paludisme confirmés	Total Cas	% des Moins de 5 ans	% des 5 - 10 ans	% des Plus de 10 ans	% des Femmes Enceinte	
ST-LOUIS	RICHARD TOLL	GNINTH	1892	252	1	516	93	2	2156	235	6	178	9	0	9	11%	22%	67%	0%	NORD
		ROSS BETHIO	1829	333	0	322	39	1	2823	259	19	640	27	0	20	0%	5%	95%	0%	
	PODOR	NDIAYENE PENDAO	1030	312	0	217	6	0	2202	48	1	106	9	0	1	0%	0%	100%	0%	
		NIANDANE	1846	284	0	495	81	0	2655	186	4	217	8	0	4	0%	0%	100%	0%	
MATAM	MATAM	NABADJI	1935	239	0	266	83	2	2518	302	29	132	11	0	31	0%	6%	94%	0%	
		SADEL	712	78	1	213	23	1	2372	91	4	99	3	0	6	17%	17%	67%	0%	
LOUGA	LINGUERE	BARKEDJI	1638	88	6	692	155	22	5099	420	78	475	16	6	112	5%	20%	70%	5%	
		WARKHOKH	1067	113	4	267	50	1	2173	164	15	289	10	0	20	20%	5%	75%	0%	
KAOLACK	NDOFFANE	KOUTAL	1411	168	1	509	99	10	3495	296	28	216	1	0	39	3%	26%	72%	0%	CENTRE
		KEUR SOCE	1591	119	5	333	92	12	2197	260	36	272	10	1	54	9%	22%	67%	2%	
DIOURBEL	DIOURBEL	KEUR MBAYE SARR	7798	1411	99	2423	1112	299	13811	5555	1823	1274	143	19	2240	4%	13%	81%	1%	
		GADE ESCALE	872	82	2	296	73	5	1644	173	12	126	16	0	19	11%	26%	63%	0%	
DAKAR	PIKINE	GUINAW RAIL NORD	3616	178	5	1040	53	3	4350	202	20	760	26	1	29	17%	10%	69%	3%	OUEST
		DEGGO	11064	370	5	2703	347	17	11608	1424	185	837	18	0	207	2%	8%	89%	0%	
	GUEDEAWAYE	DAROURAKHMANE	3880	206	1	1463	150	16	5929	354	36	111	6	0	53	2%	30%	68%	0%	
		HAMO 5	4975	255	2	1343	155	1	5871	276	17	835	24	3	23	9%	4%	74%	13%	
	MBAO	THIAROYE GARE	3424	146	4	833	86	6	3906	193	27	258	16	2	39	10%	15%	69%	5%	
		THIAROYE SUR MER	4242	717	4	1228	203	6	4182	584	44	1288	18	0	54	7%	11%	81%	0%	
TAMBA	BAKEL	GABOU	1502	115	13	1058	174	66	9226	882	411	313	30	6	496	3%	13%	83%	1%	SUD SUD-EST
		MOUDERY	1032	175	0	655	103	0	4343	474	33	376	11	0	33	0%	0%	100%	0%	
KEDOUGOU	KEDOUGOU	BANDAFASSI	556	260	39	249	172	73	1781	916	464	120	51	26	602	6%	12%	77%	4%	
		TOMBORONKOTO	1695	610	156	514	302	193	2998	1019	477	254	97	49	875	18%	22%	55%	6%	
ZIGUINCHOR	DIOULOLOU	KAFOUNTINE	3588	1714	13	829	254	16	6046	1149	131	635	54	5	165	8%	10%	79%	3%	
		DAROU KHAIRI	851	92	1	222	30	2	1020	92	8	69	2	0	11	9%	18%	73%	0%	

REGIONS	DISTRICTS	SITES	Nombre Total de cas vus (toutes affections confondues) (C)	* Nombre Total de cas Suspects de paludisme (A)	Nombre total de Tests (TDR) réalisés (B)	Nombre de cas de paludisme confirmés (P)	Total Cas Suspects / Total Consultants (A) / (C)	Taux de Réalisation des TDR (B) / (A)	Taux de Positivité (P) / (B)	CUMUL à	ZONES
ST-LOUIS	RICHARD TOLL	GNINTH	4 742	589	589	9	12%	100%	2%	S45	NORD
		ROSS BETHIO	5 614	658	658	20	12%	100%	3%	S45	
	PODOR	NDIAYENE PENDAO	3 555	375	375	1	11%	100%	0%	S45	
		NIANDANE	5 121	559	559	4	11%	100%	1%	S45	
MATAM	MATAM	NABADJI	4 851	635	635	31	13%	100%	5%	S45	NORD
		SADEL	3 396	195	195	6	6%	100%	3%	S45	
LOUGA	LINGUERE	BARKEDJI	7 904	679	679	112	9%	100%	16%	S45	NORD
		WARKHOKH	3 796	337	337	20	9%	100%	6%	S45	
KAOLACK	NDOFFANE	KOUTAL	5 631	564	564	39	10%	100%	7%	S45	CENTRE
		KEUR SOCE	4 393	481	481	54	11%	100%	11%	S45	
DIOURBEL	DIOURBEL	Keur S MBAYE SARR	25 306	8 221	8 215	2 240	32%	100%	27%	S45	CENTRE
		GADE ESCALE	2 938	344	344	19	12%	100%	6%	S45	
DAKAR	PIKINE	GUINAW RAIL NORD	9 766	459	459	29	5%	100%	6%	S45	OUEST
		DEGGO	26 212	2 159	2 159	207	8%	100%	10%	S45	
	GUEDEAWAYE	DAROURAKHMANE	11 383	716	716	53	6%	100%	7%	S45	
		HAMO 5	13 024	710	710	23	5%	100%	3%	S45	
	MBAO	THIAROYE GARE	8 421	441	441	39	5%	100%	9%	S45	
		THIAROYE SUR MER	10 940	1 522	1 522	54	14%	100%	4%	S45	
TAMBA	BAKEL	GABOU	12 099	1 201	1 201	496	10%	100%	41%	S45	SUD SUD-EST
		MOUDERY	6 406	763	763	33	12%	100%	4%	S45	
KEDOUGOU	KEDOUGOU	BANDAFASSI	2 706	1 399	1 400	602	52%	100%	43%	S45	SUD SUD-EST
		TOMBORONKOTO	5 461	2 028	2 028	875	37%	100%	43%	S45	
ZIGUINCHOR	DIOULOLOU	KAFOUNTINE	11 098	3 171	3 171	165	29%	100%	5%	S45	SUD SUD-EST
		DAROU KHAIRI	2 162	216	216	11	10%	100%	5%	S45	

NA = Non Appliquée

Observations & Commentaires

45^{ème} Semaine de surveillance on enregistre des indicateurs relativement faibles dans le nord du pays (Richard Toll, Podor, Matam et linguère) cette partie du pays avec un taux moyen de Suspects/Consultants de **10%** pour un taux moyen de positivité des Tests de **4%**. Contrairement à ce qui est observé dans le Sud -Est du pays où les cas suspects représentent près de **44%** des consultants enregistrés au niveau des sites (Tomborokoto et Bandafassi) avec un taux moyen de positivité de **43%**. Au centre du pays et à dakar le taux moyen de Suspects/Consultants est de **11%** pour un taux moyen de positivité des Tests de **9%**.

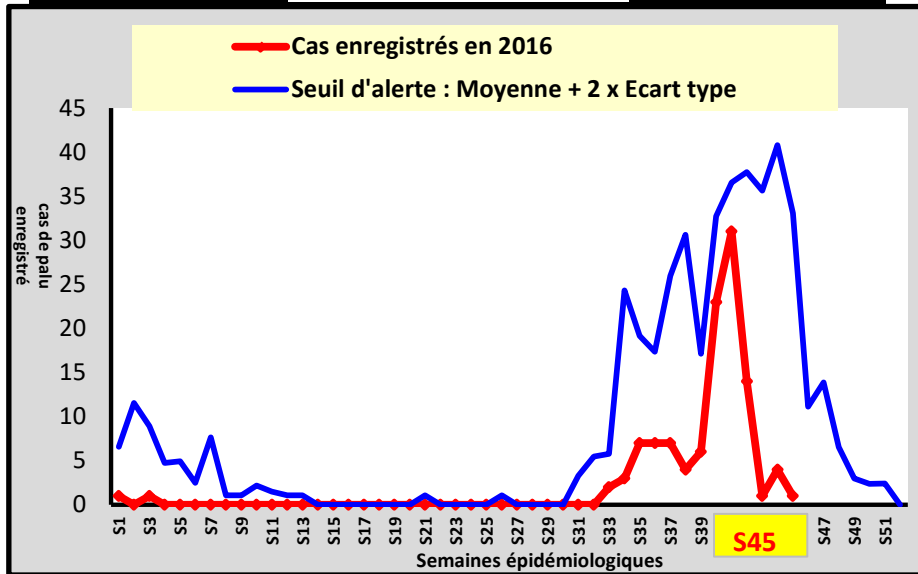


Suivi du seuil d'alerte par SITE à la semaine 45_ 2016

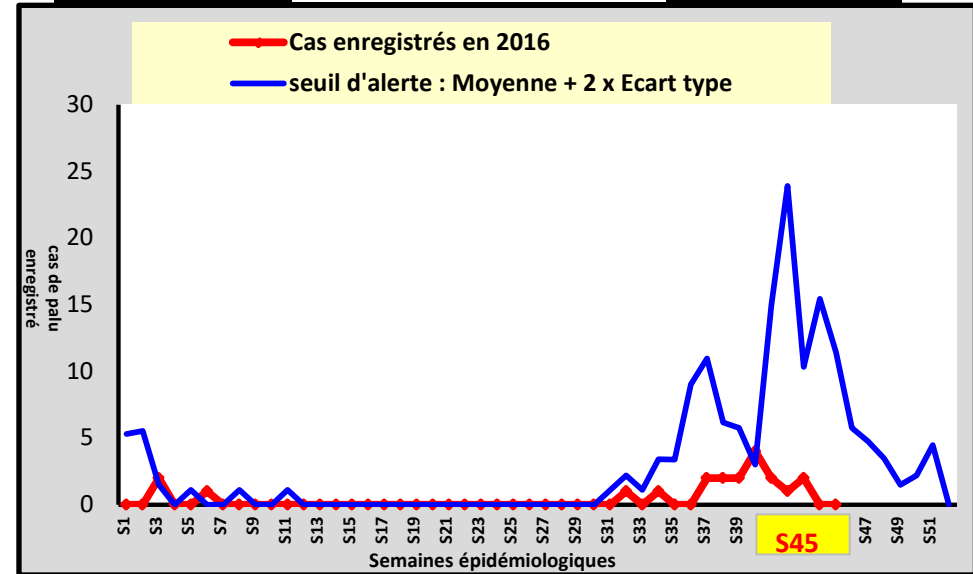
DISTRICT SANITAIRE DE LINGUERE

Seuil d'alerte calculé sur une période de 5 ans

Poste de santé de BARKEDJI



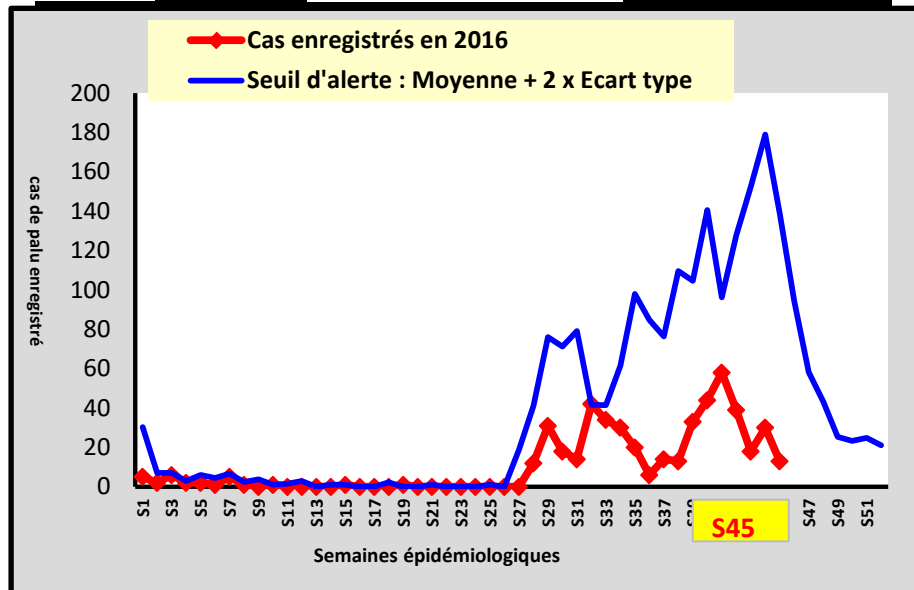
Poste de santé de WARKHOKH



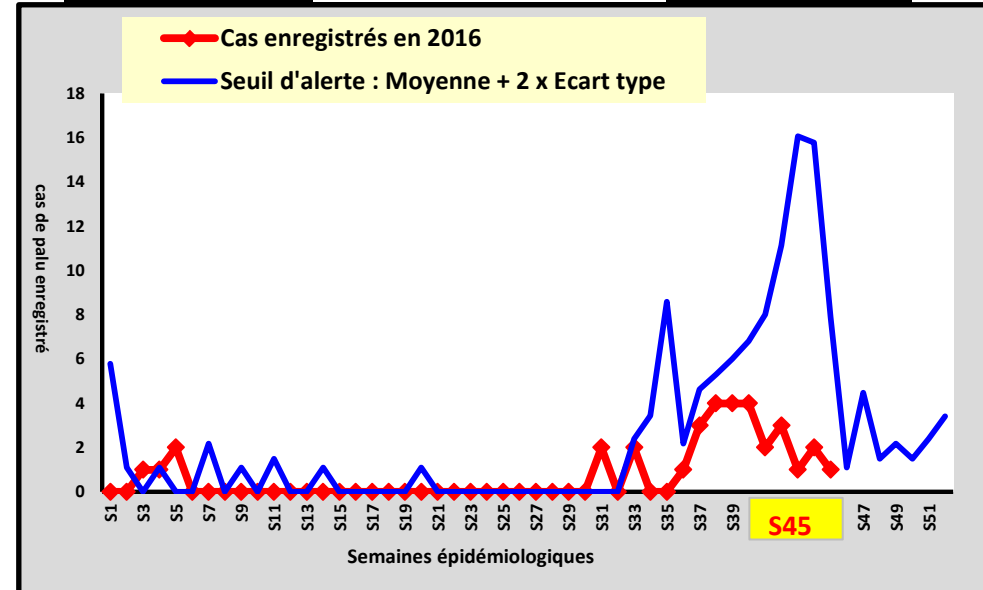
DISTRICT SANITAIRE DE BAKEL



Poste de santé de GABOU



Poste de santé de MOUDRY



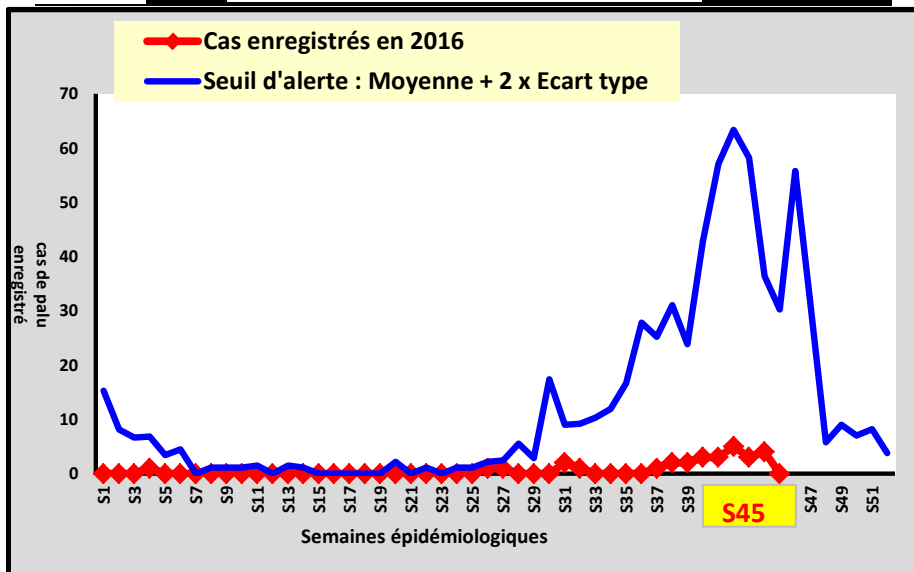


DISTRICT SANITAIRE DE PIKINE

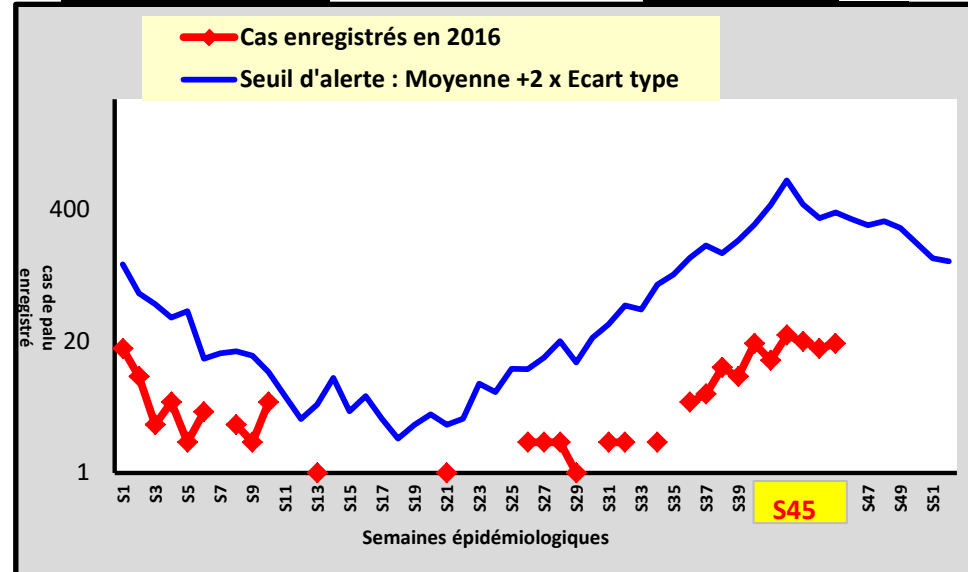


Seuil d'alerte calculé sur une période de 5 ans

Poste de santé de GUINAW RAIL NORD



Poste de santé de DEGGO

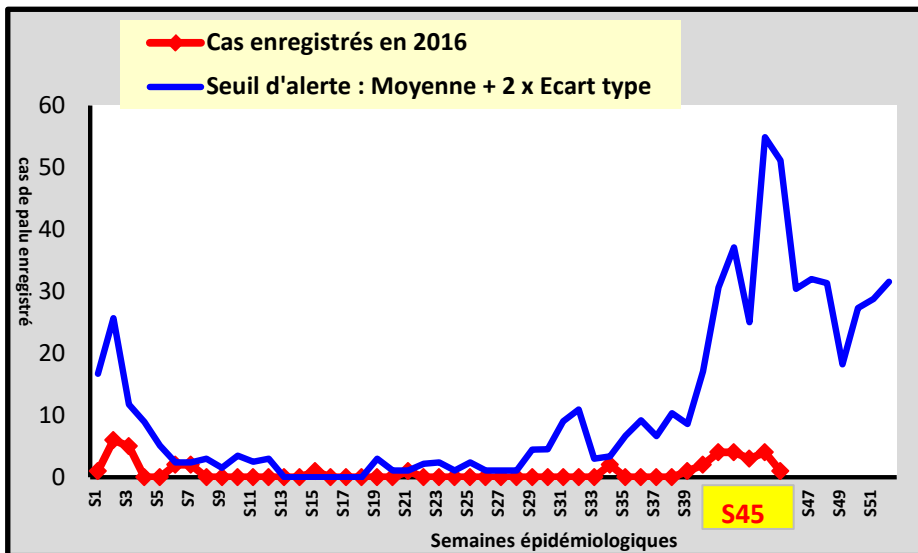


DISTRICT SANITAIRE DE NDOFFANE

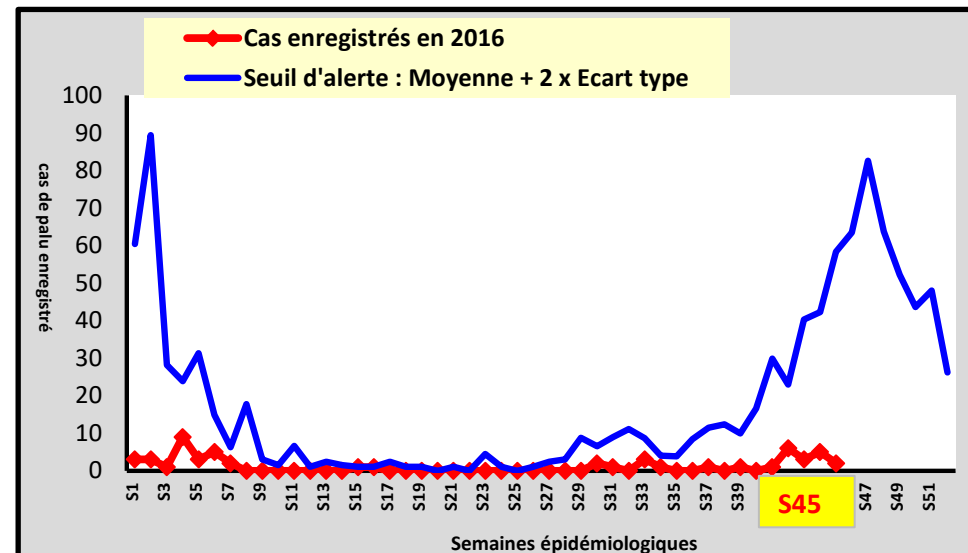


Seuil d'alerte calculé sur une période de 5 ans

Poste de santé de KOUTAL



Poste de santé de KEUR SOCE



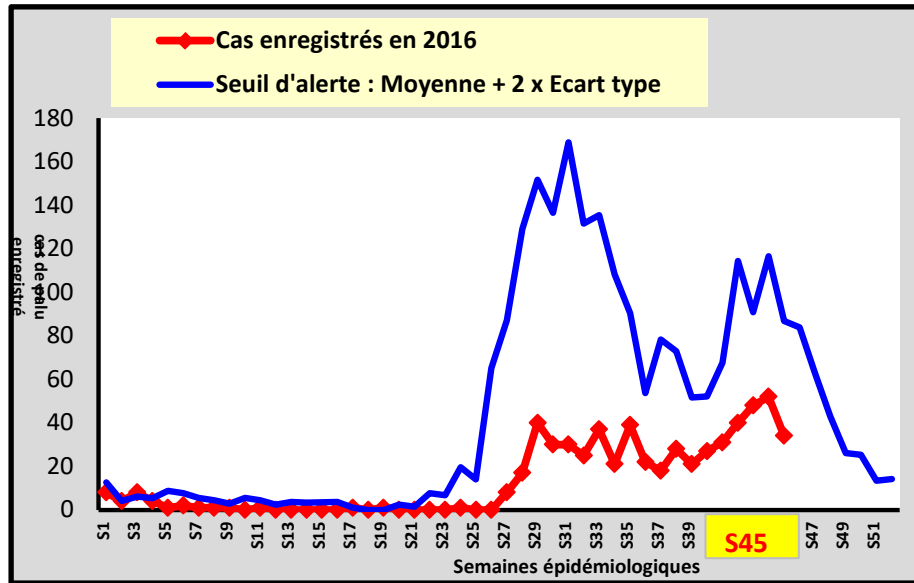


DISTRICT SANITAIRE DE KEDOUGOU

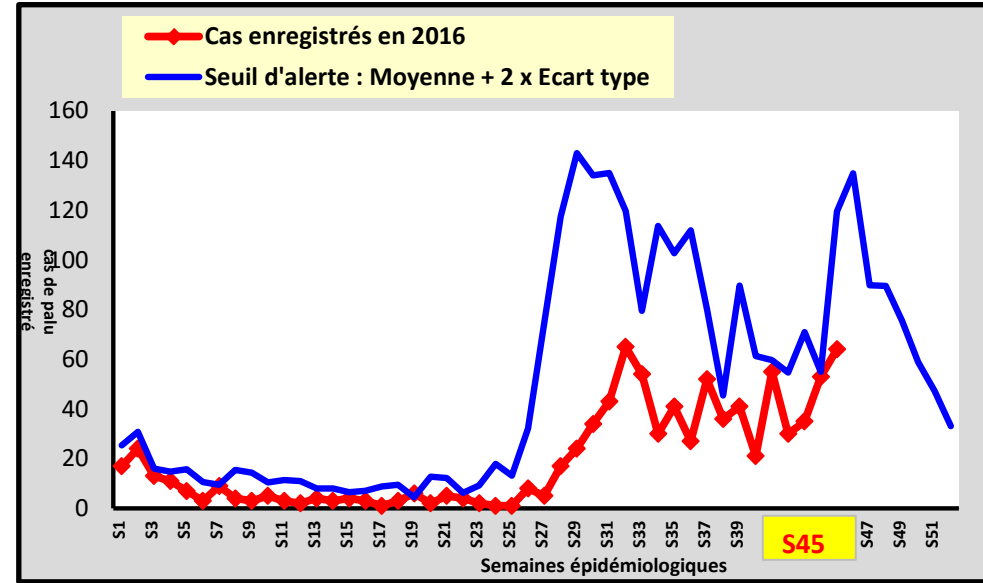
Seuil d'alerte calculé sur une période de 5 ans



Poste de santé de BANDAFASSI



Poste de santé de TOMBORONKOTO

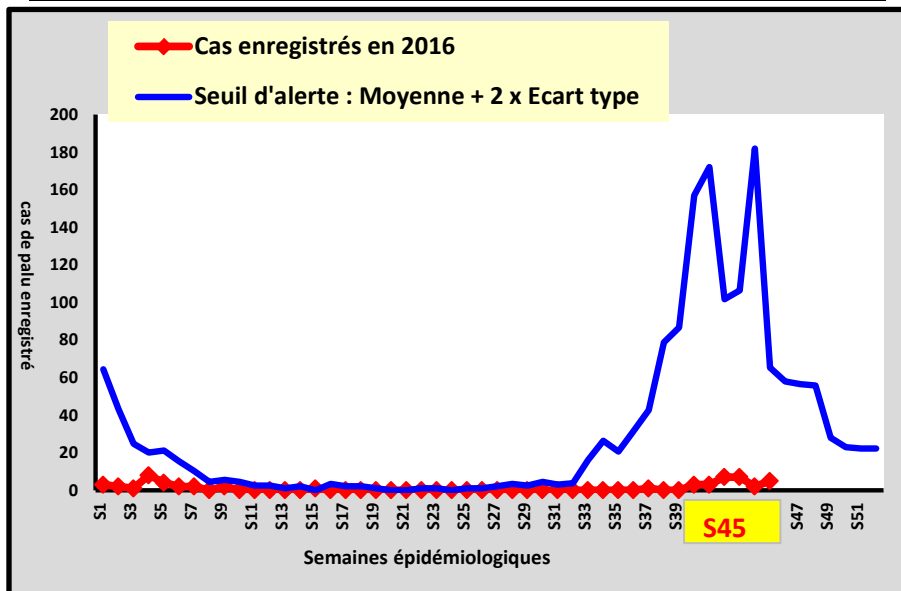


DISTRICT SANITAIRE DE GUEDEAWAYE

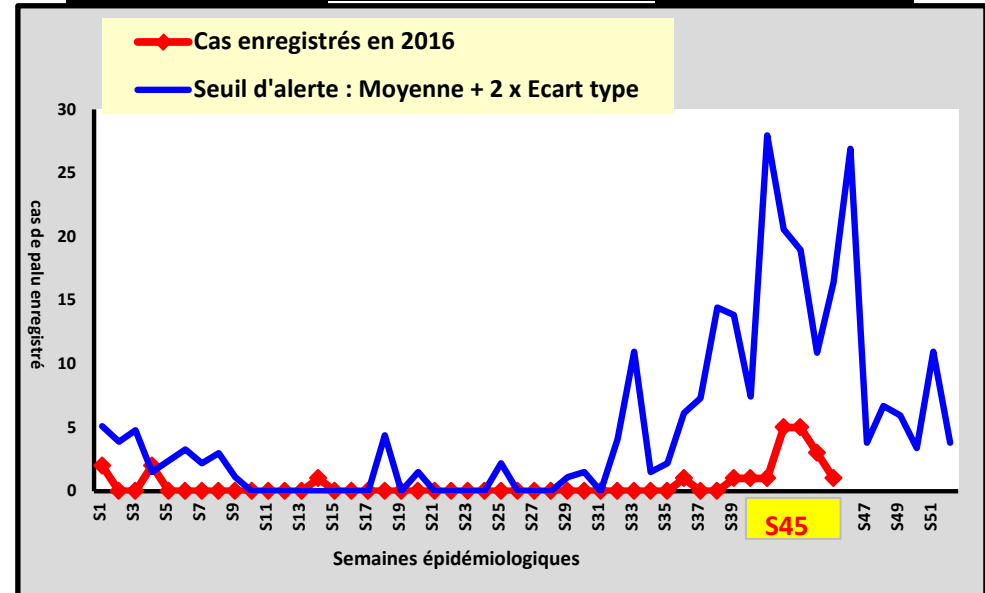
Seuil d'alerte calculé sur une période de 5 ans



Poste de santé de DAROURAHMANE



Poste de santé de HAMO 5



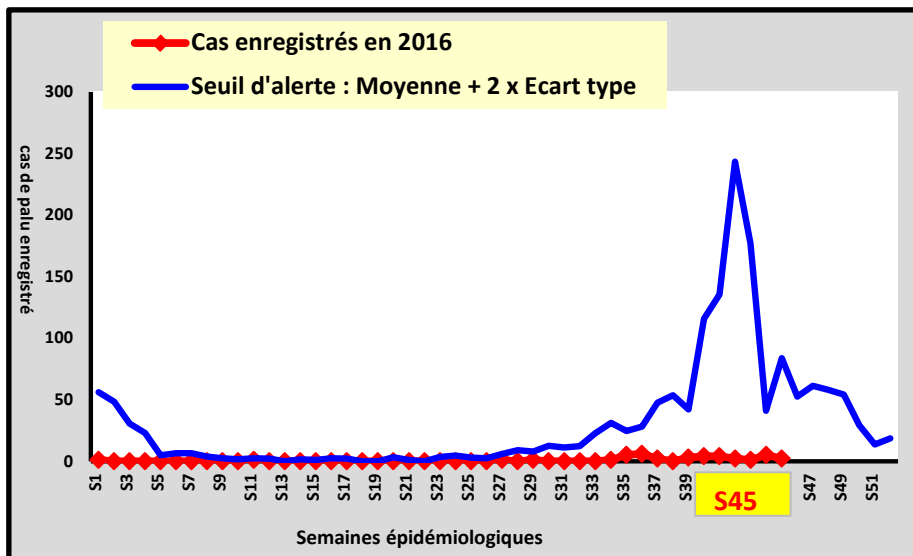


DISTRICT SANITAIRE DE MBAO

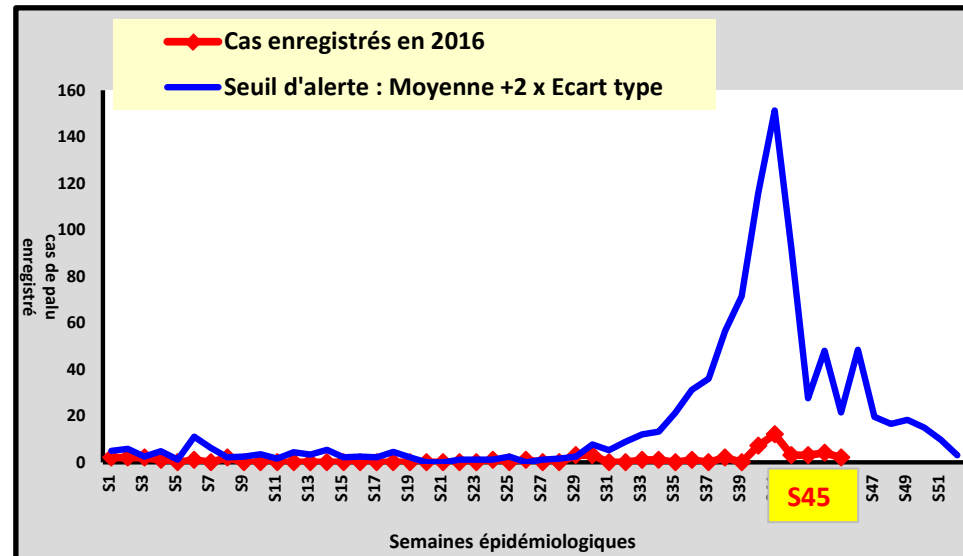
Seuil d'alerte calculé sur une période de 5 ans



Poste de santé de THIAROYE GARE



Poste de santé de THIAROYE SUR MER

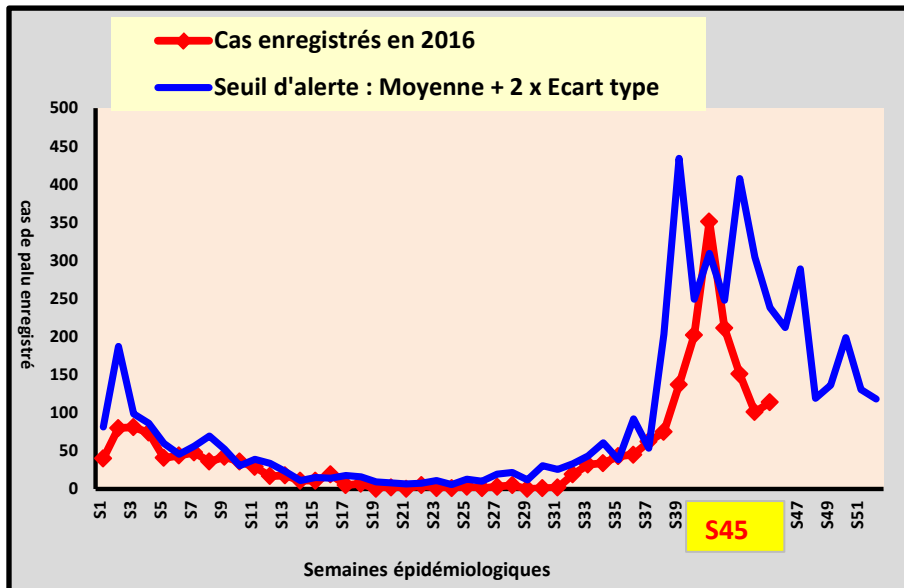


DISTRICT SANITAIRE DE DIORBEL

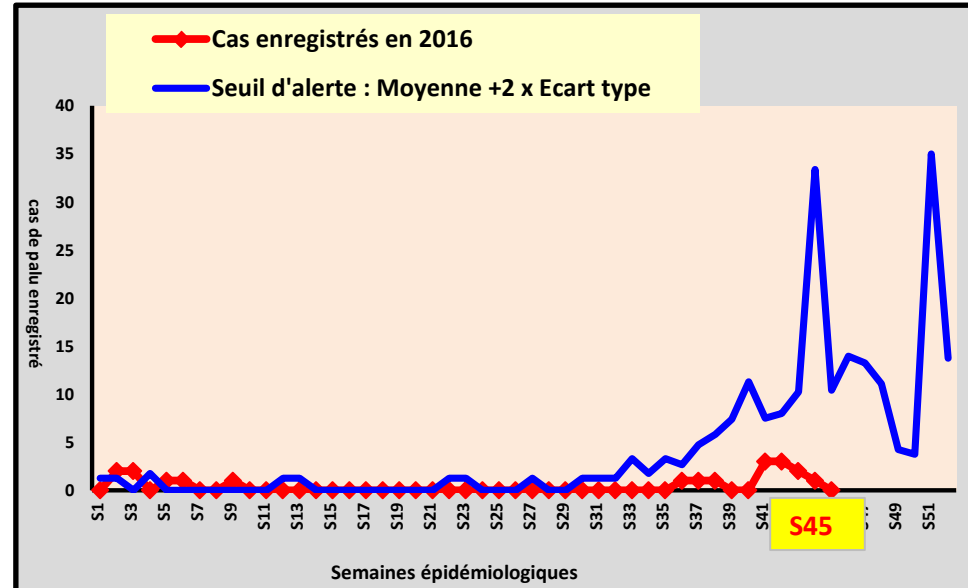
Seuil d'alerte calculé sur une période de 4 ans



Poste de santé de KEUR S. MBAYE SARR



Poste de santé de GADE ESCALE



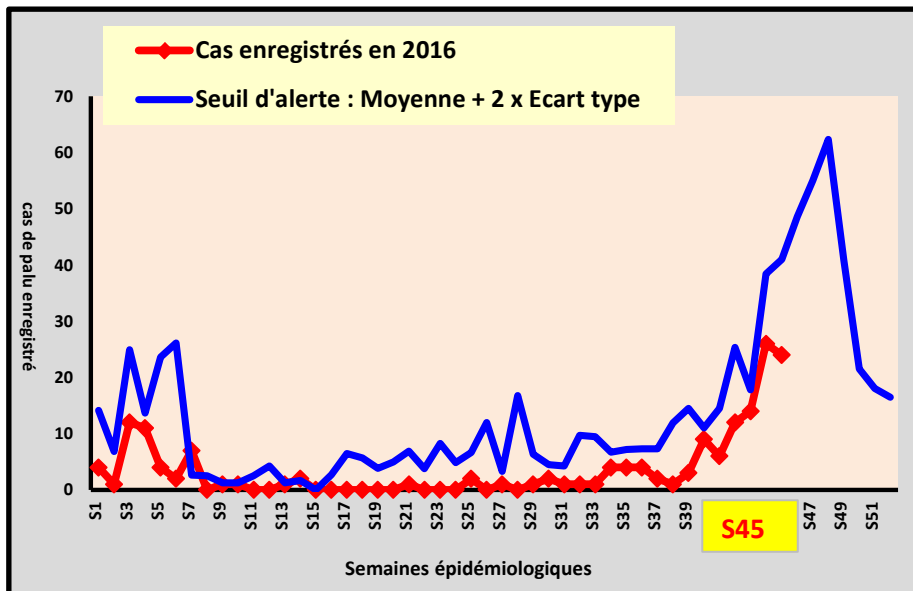


DISTRICT SANITAIRE DE DIOULOULOU

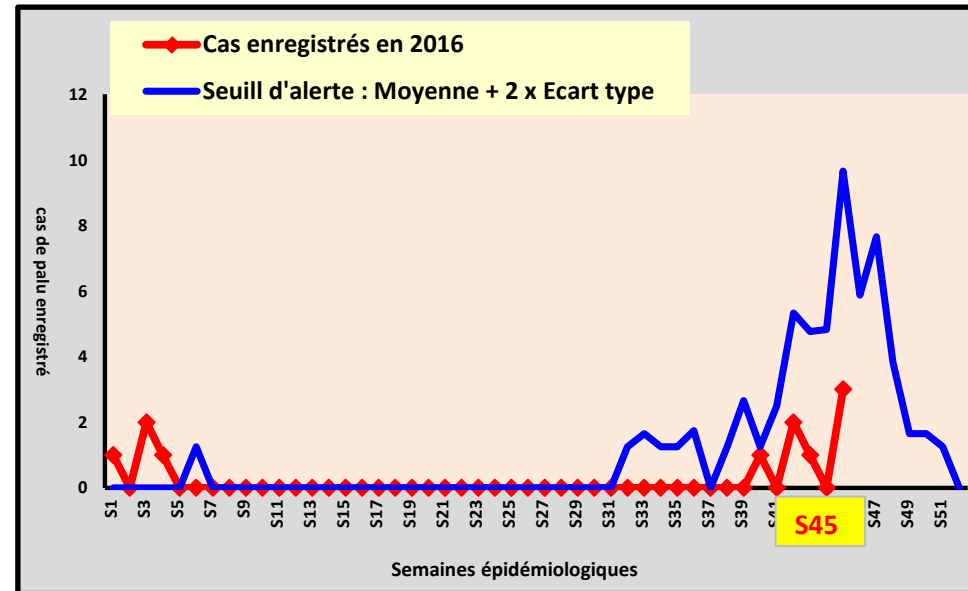


Seuil d'alerte calculé sur une période de 4 ans

Poste de santé de KAFOUNTINE

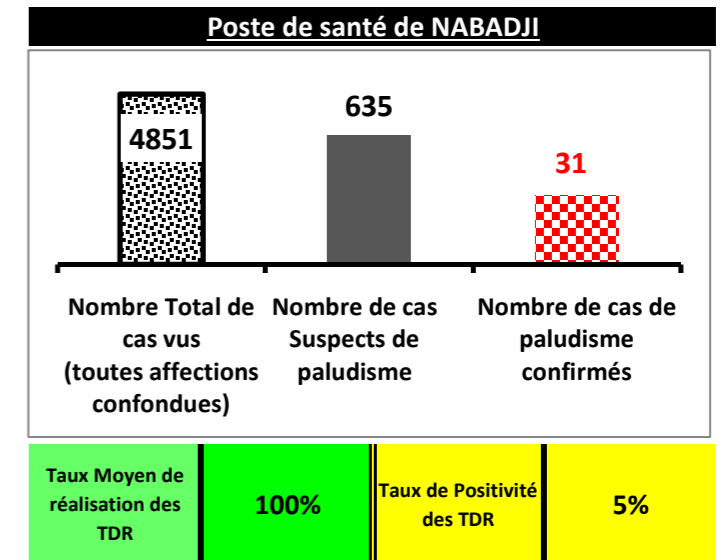
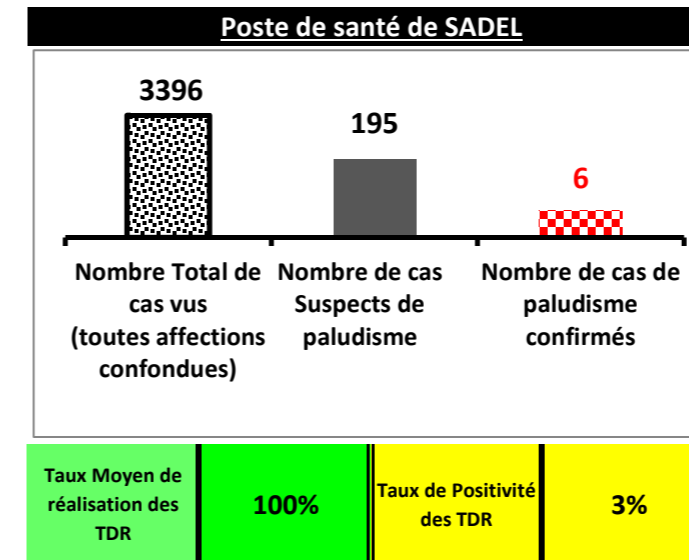
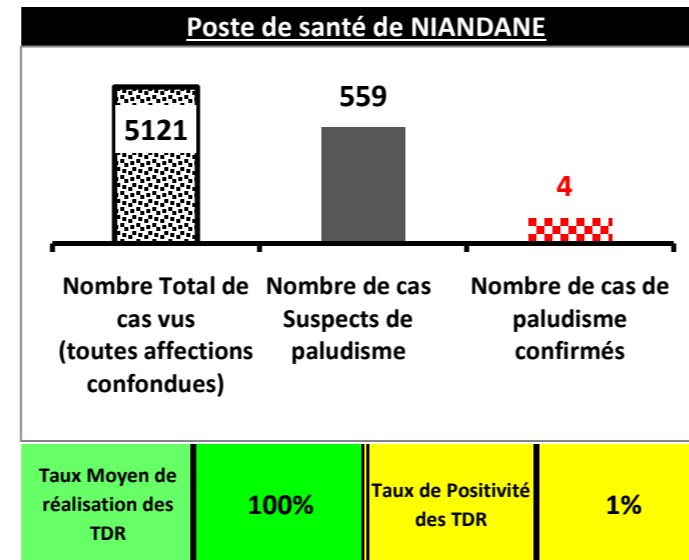
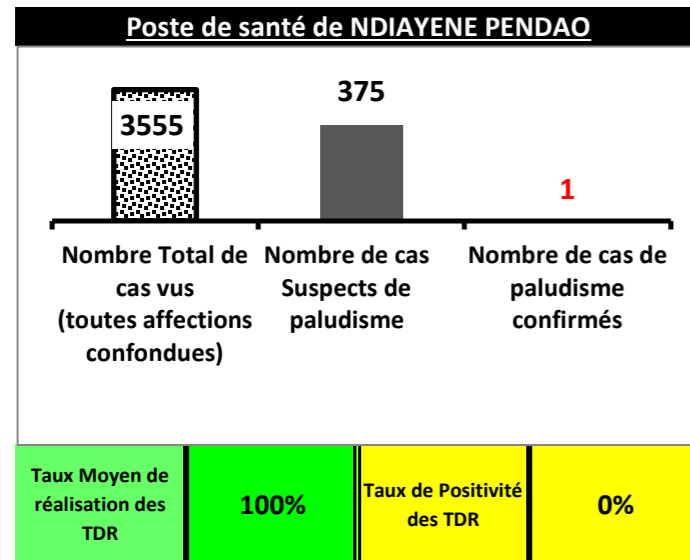


Poste de santé de DAROU KHAIRI

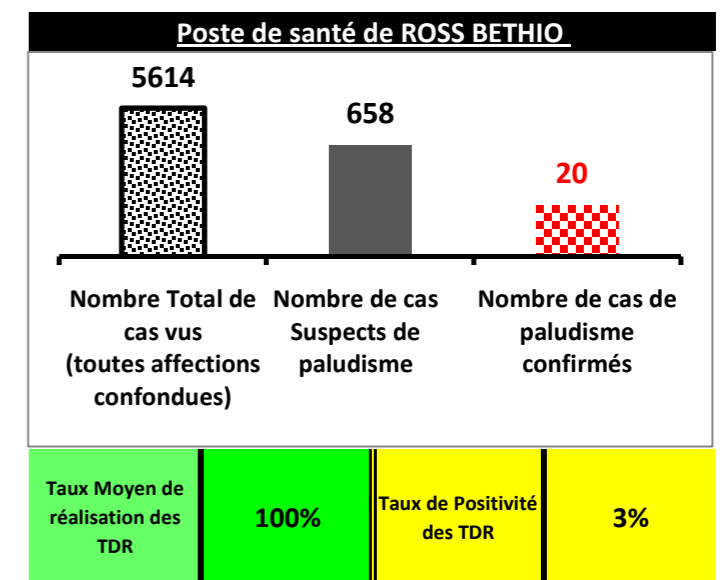
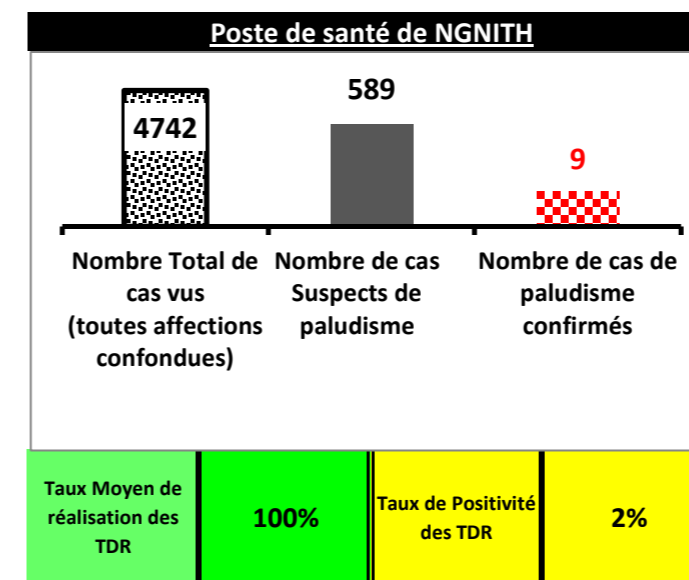
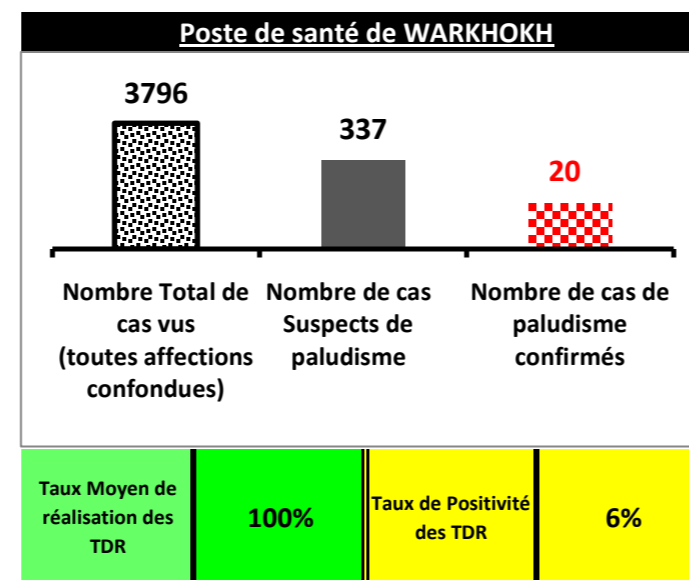
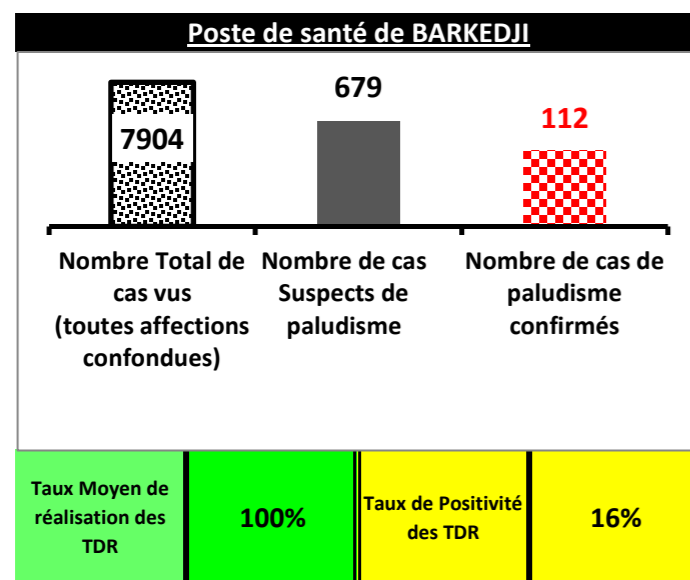




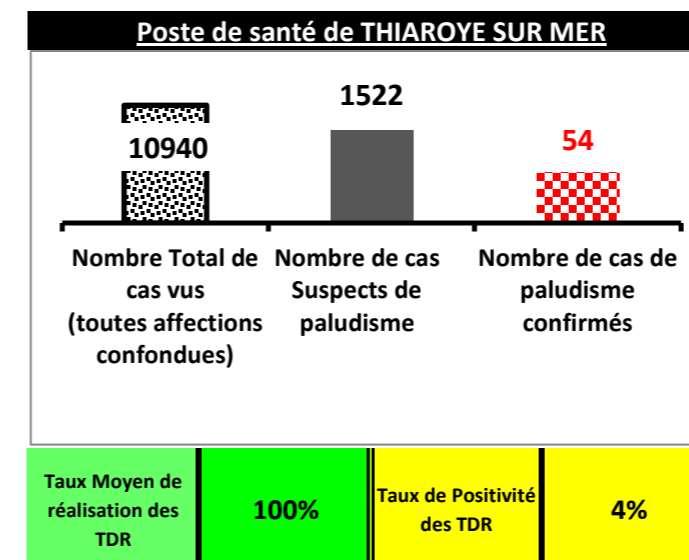
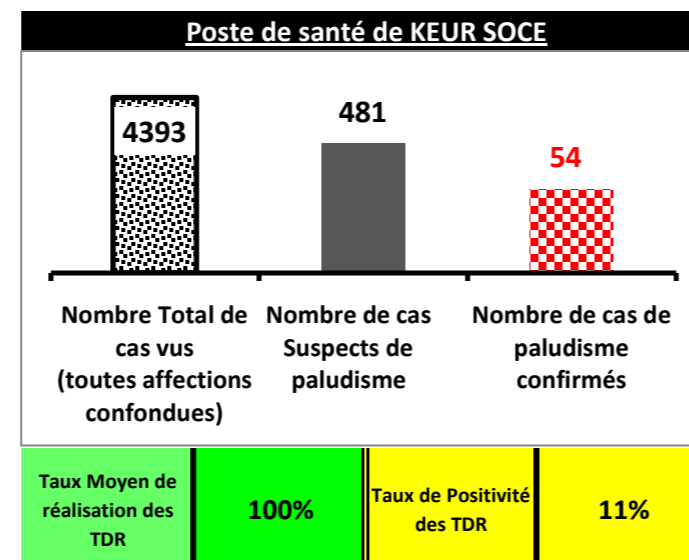
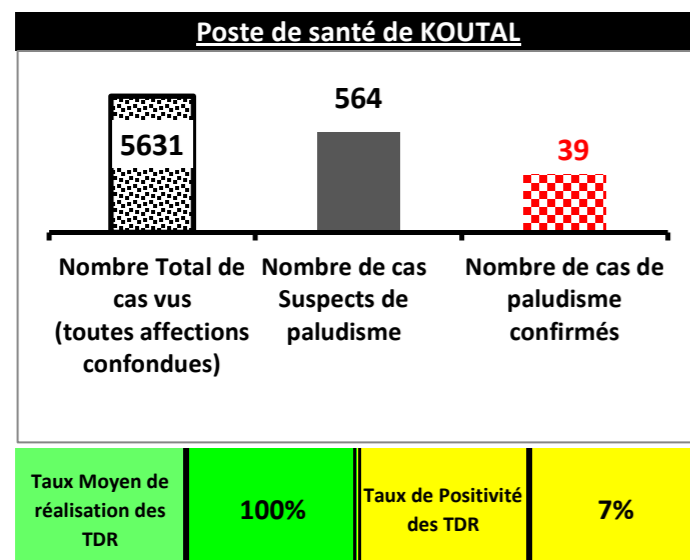
DISTRICT SANITAIRE DE PODOR



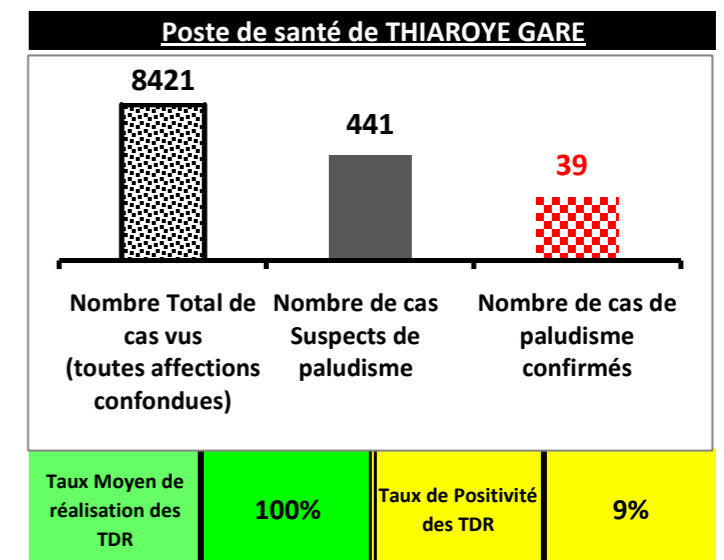
DISTRICT SANITAIRE DE LINGUERE



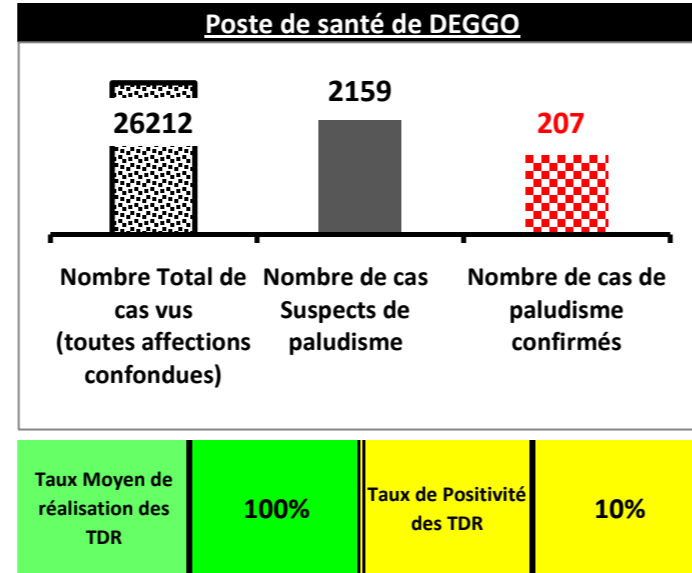
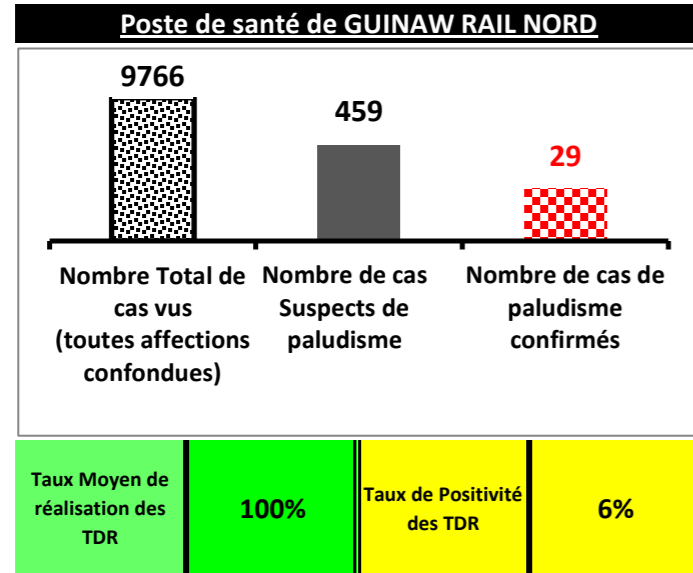
DISTRICT SANITAIRE DE NDOFFANE



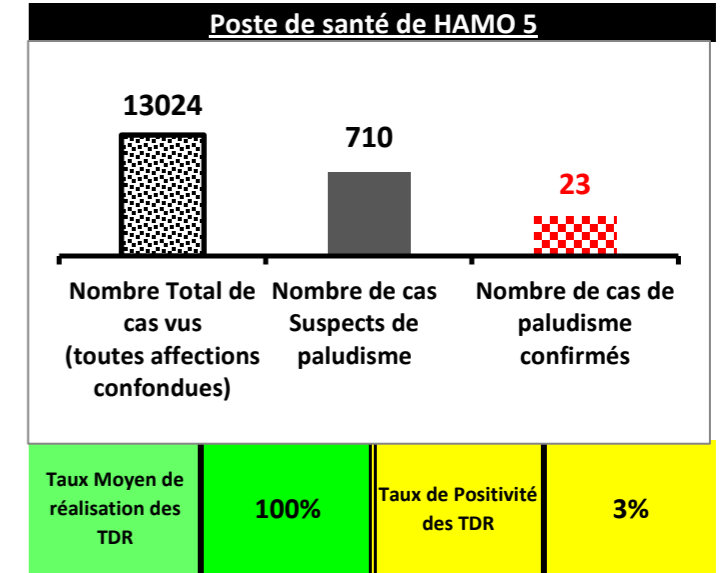
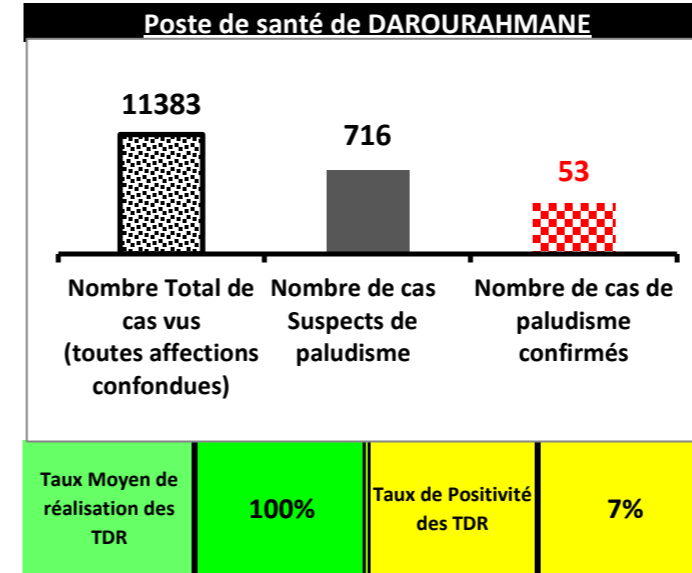
DISTRICT SANITAIRE DE MBAO



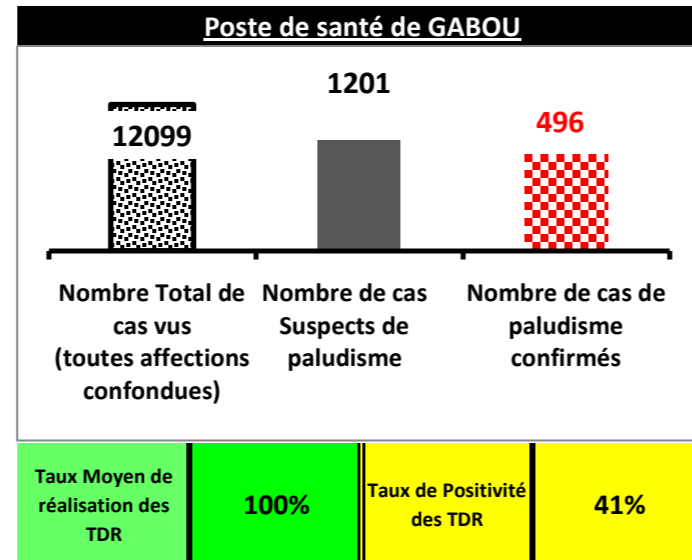
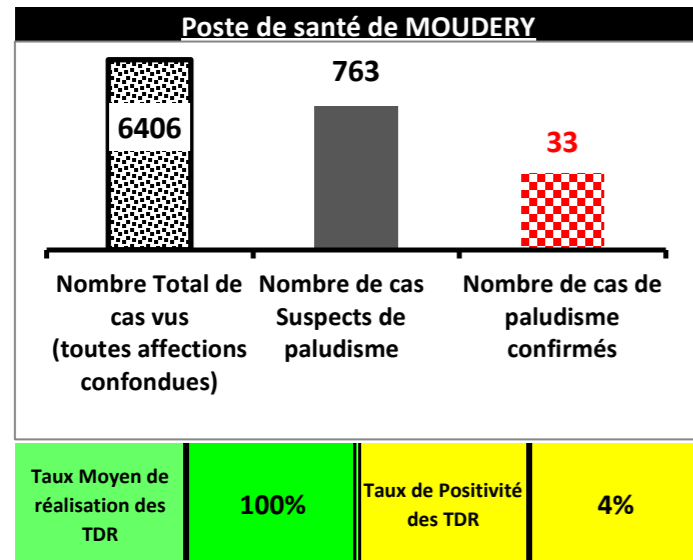
DISTRICT SANITAIRE DE PIKINE



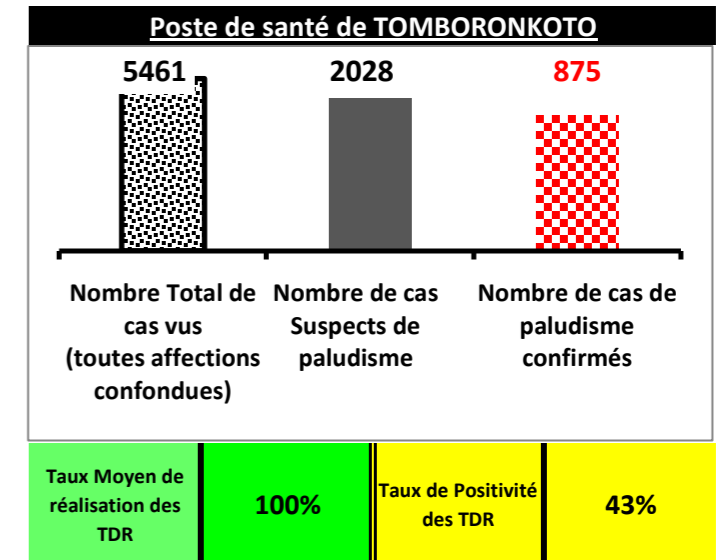
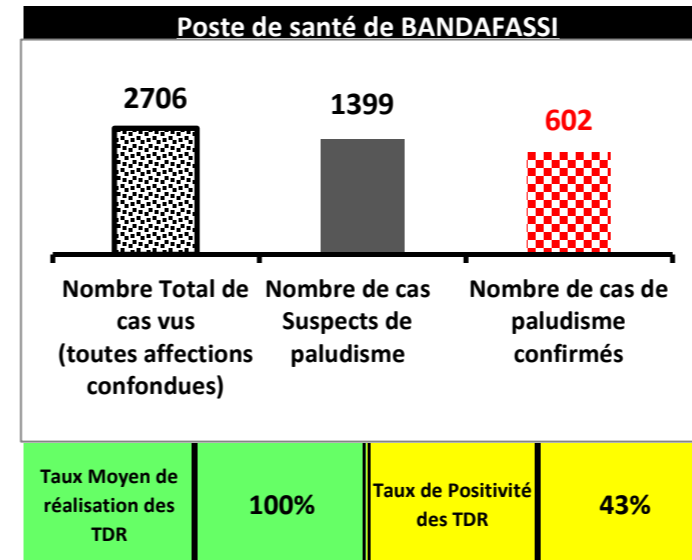
DISTRICT SANITAIRE DE GUEDIAWAYE



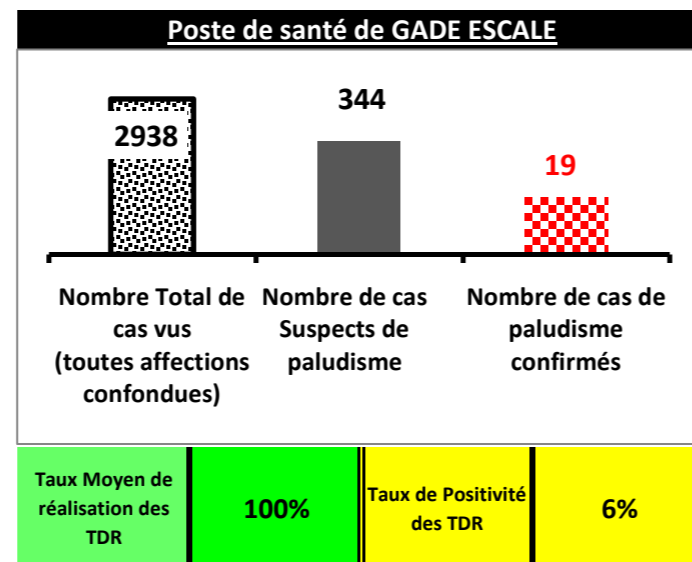
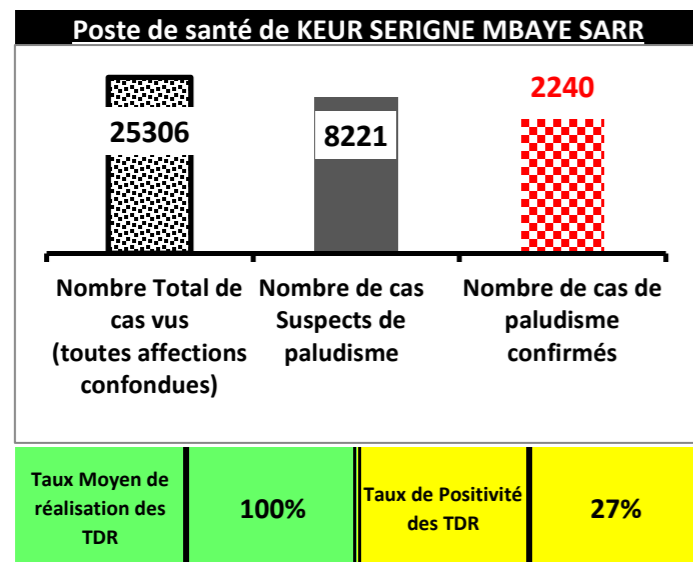
DISTRICT SANITAIRE DE BAKEL



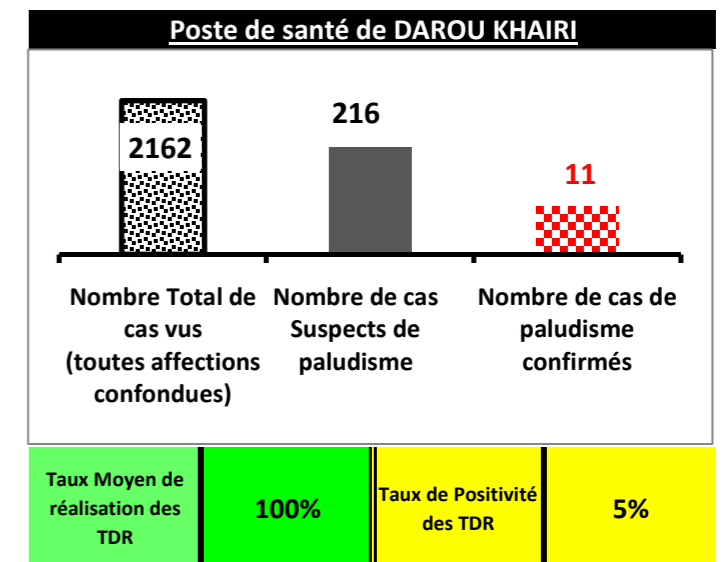
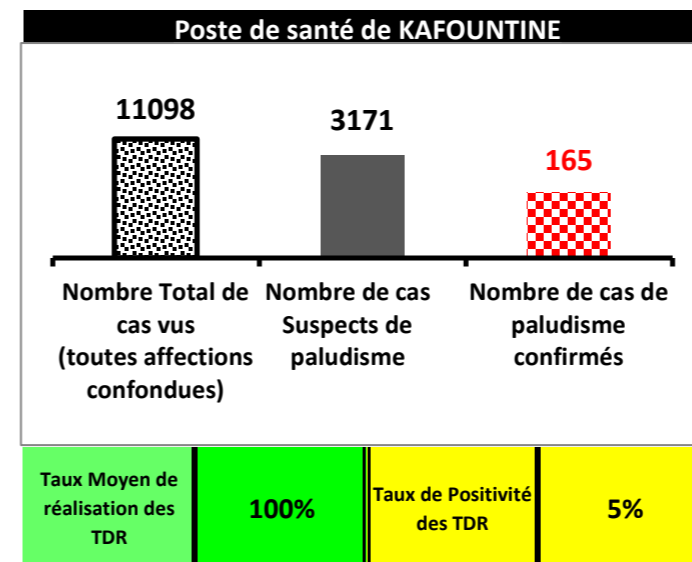
DISTRICT SANITAIRE DE KEDOUGOU



DISTRICT SANITAIRE DE DIORBEL



DISTRICT SANITAIRE DE DIOULOULOU



Indicateur de performance pour le "Taux Moyen de réalisation des TDR"

Taux de moyen de réalisation TDR inférieur à 80%

Taux de moyen de réalisation TDR compris entre 80% et 99%

NA Cas Suspect = zéro

Taux moyen de réalisation des TDR = 100%

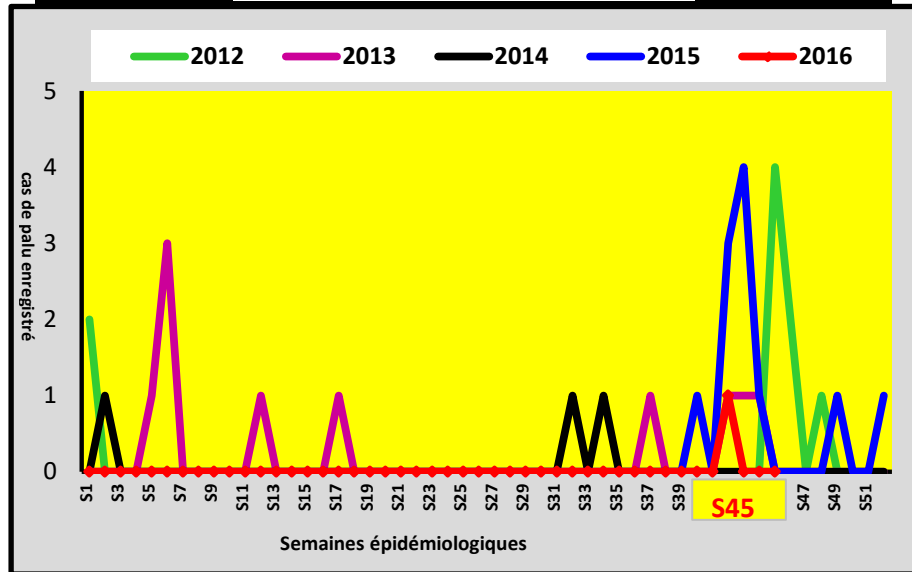


Evolution comparée des CAS de Paludime enregistrés par SITE à la semaine 45 de 2012 à 2016

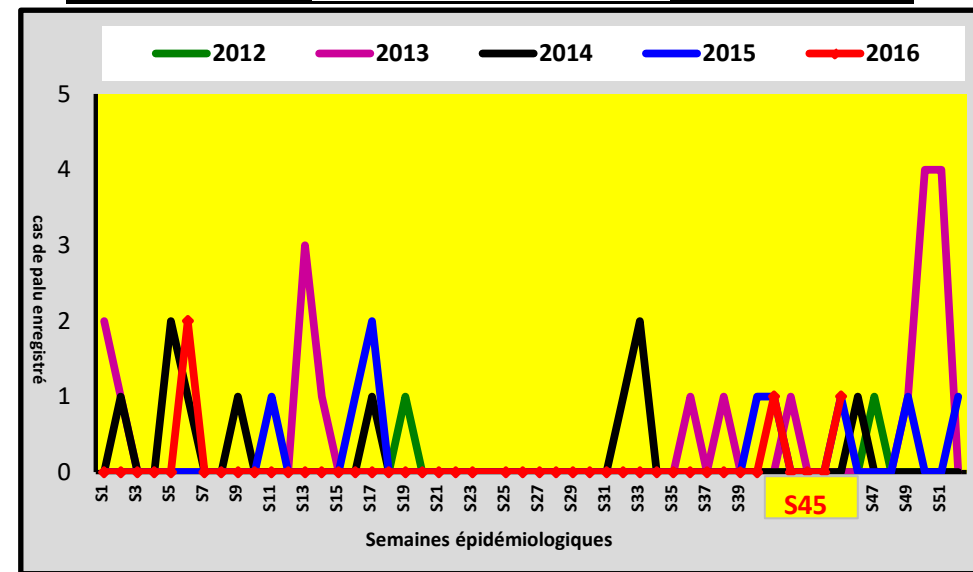


DISTRICT SANITAIRE DE PODOR

Poste de santé de NDIAYENE PENDAO

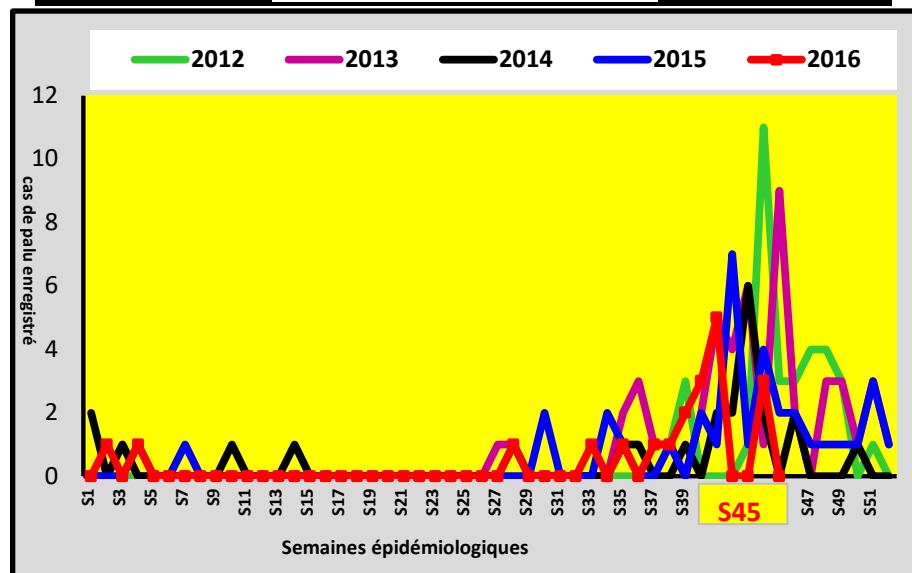


Poste de santé de NIANDANE

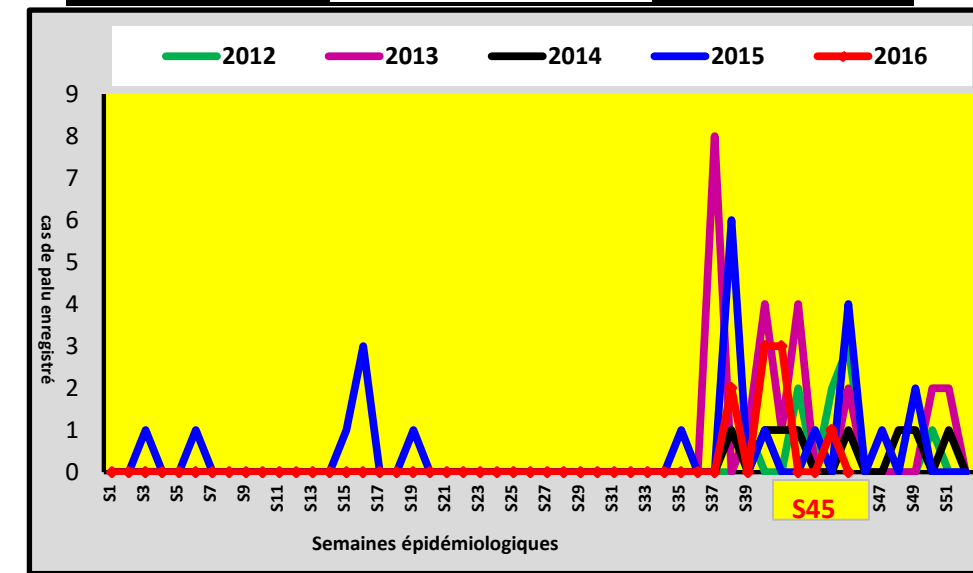


DISTRICT SANITAIRE DE RICHARD TOLL

Poste de santé de ROSS BETHIO



Poste de santé de NGNITH

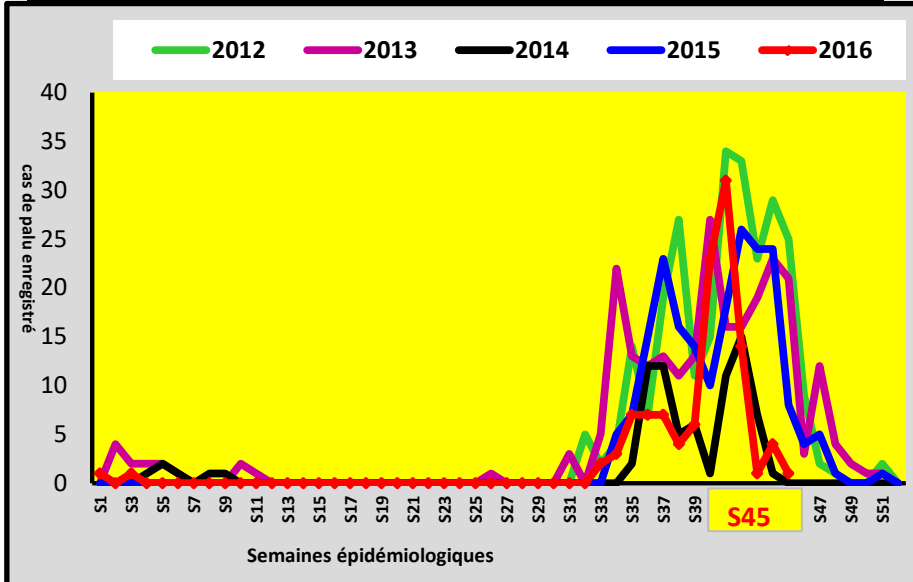




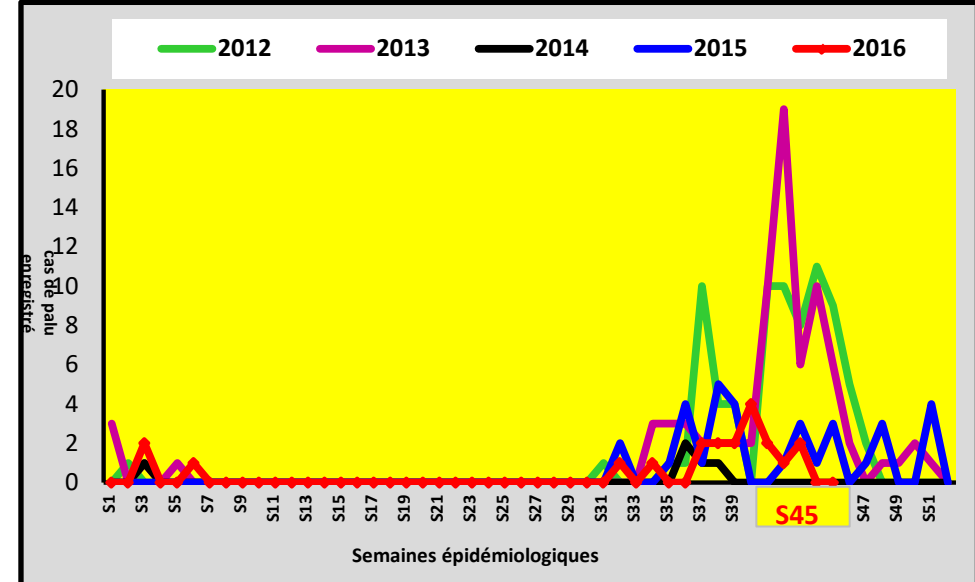
DISTRICT SANITAIRE DE LINGUERE



Poste de santé de BARKEDJI



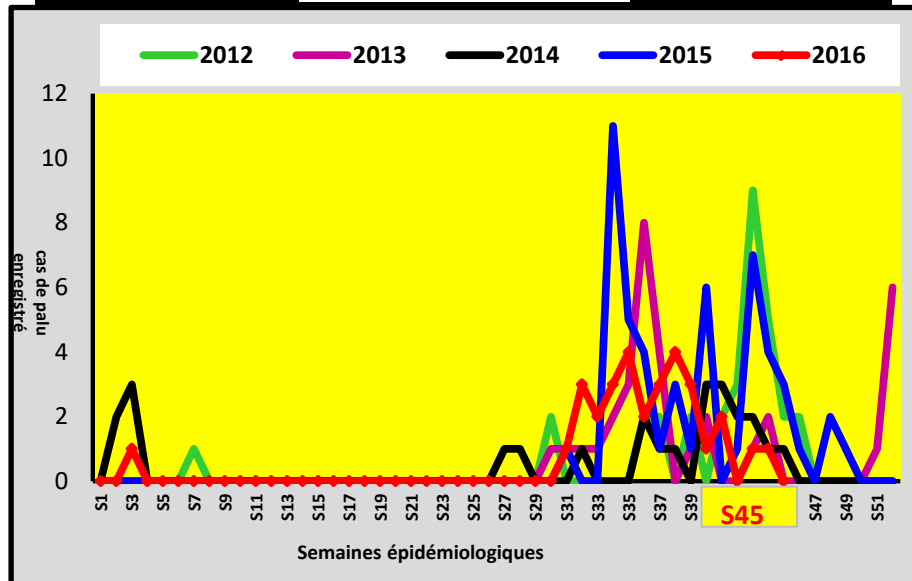
Poste de santé de WARKHOKH



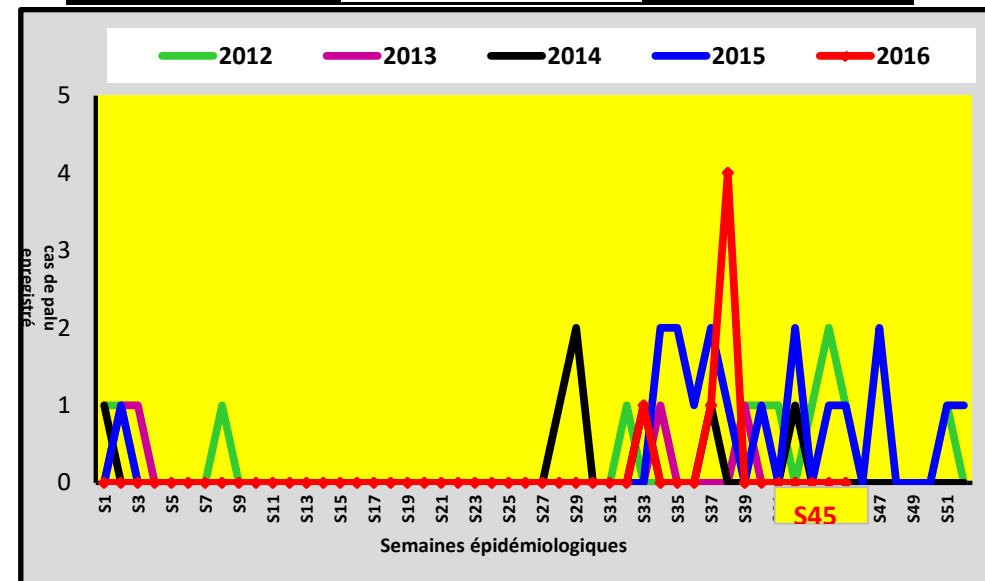
DISTRICT SANITAIRE DE MATAM



Poste de santé de NABADJI



Poste de santé de SADEL

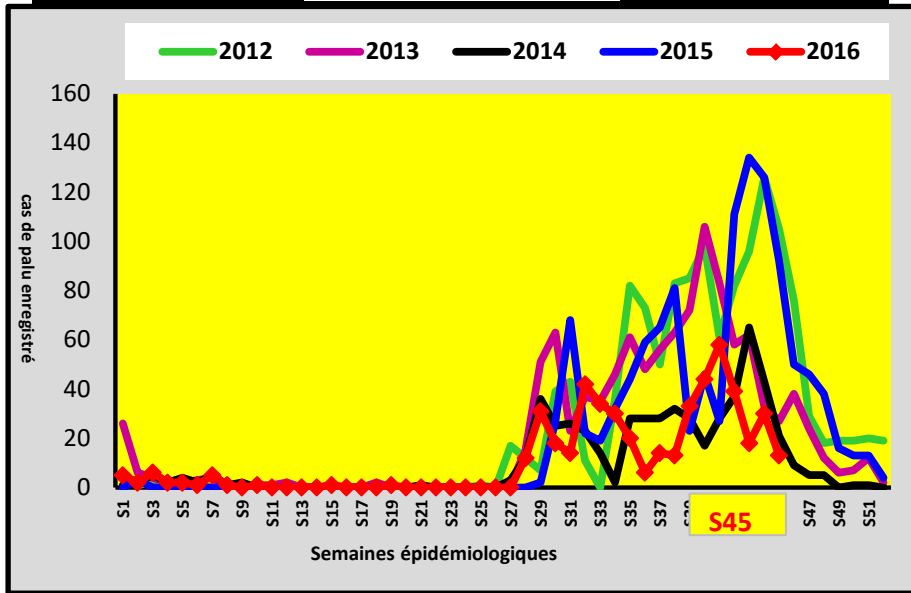




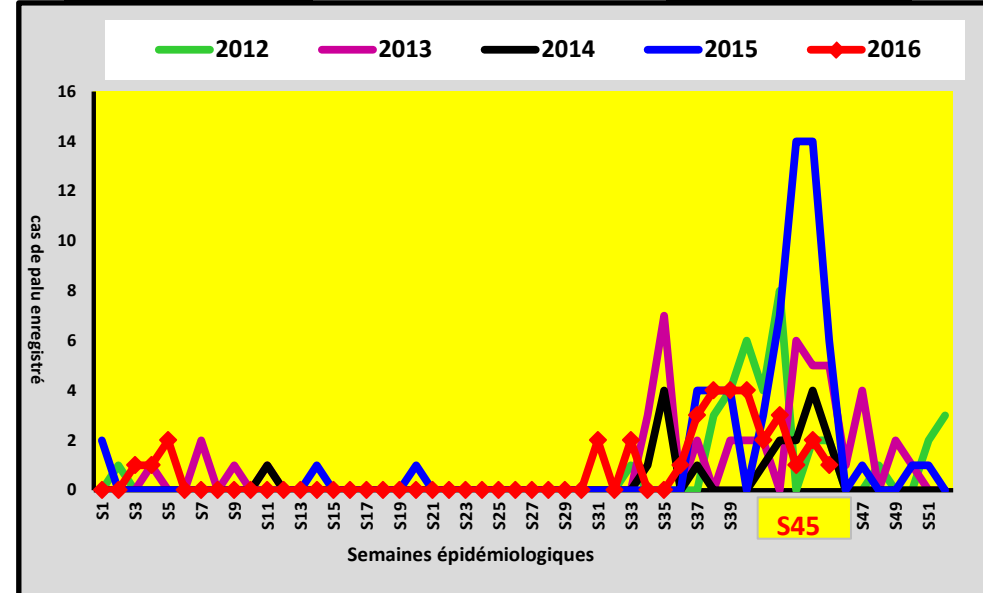
DISTRICT SANITAIRE DE BAKEL



Poste de santé de GABOU



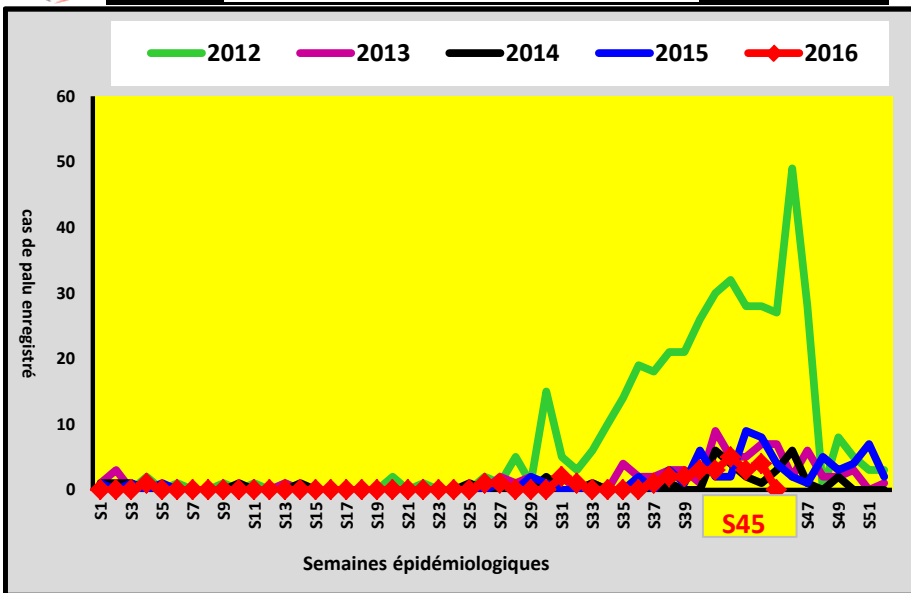
Poste de santé de MOUDERY



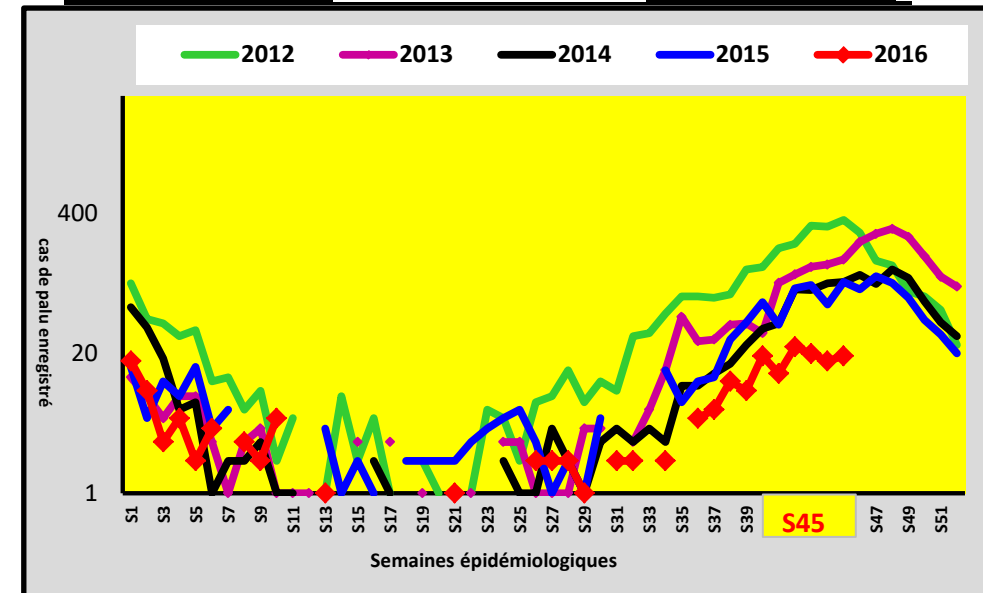
DISTRICT SANITAIRE DE PIKINE



Poste de santé de GUINAW RAIL NORD

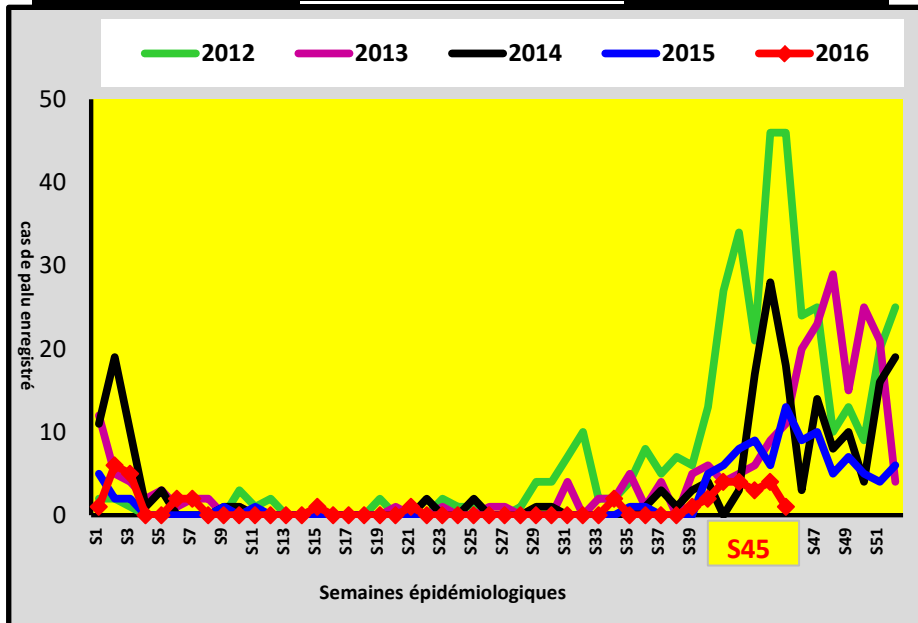


Poste de santé de DEGGO

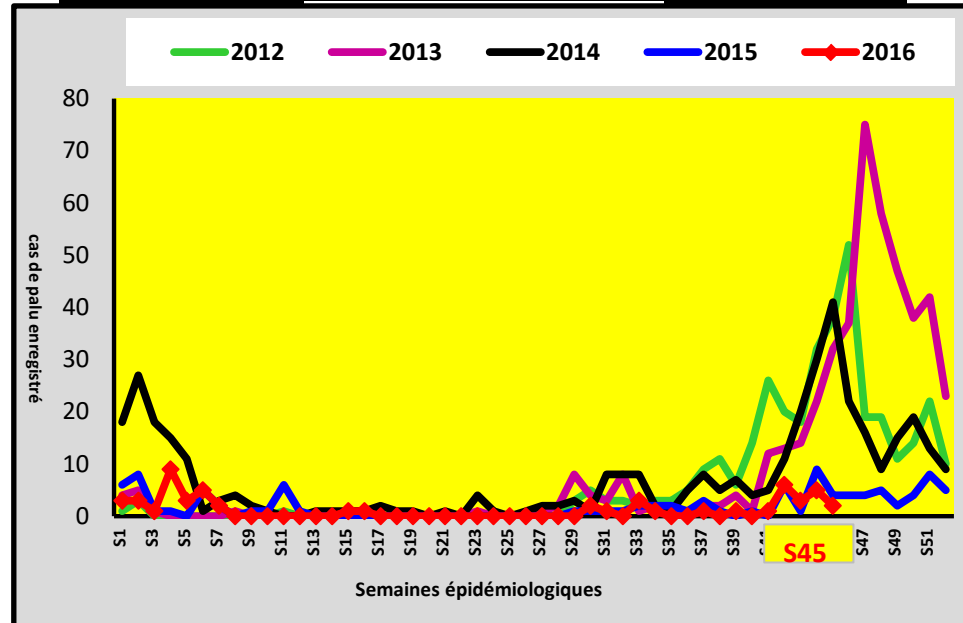


DISTRICT SANITAIRE DE NDOFFANE

Poste de santé de KOUTAL

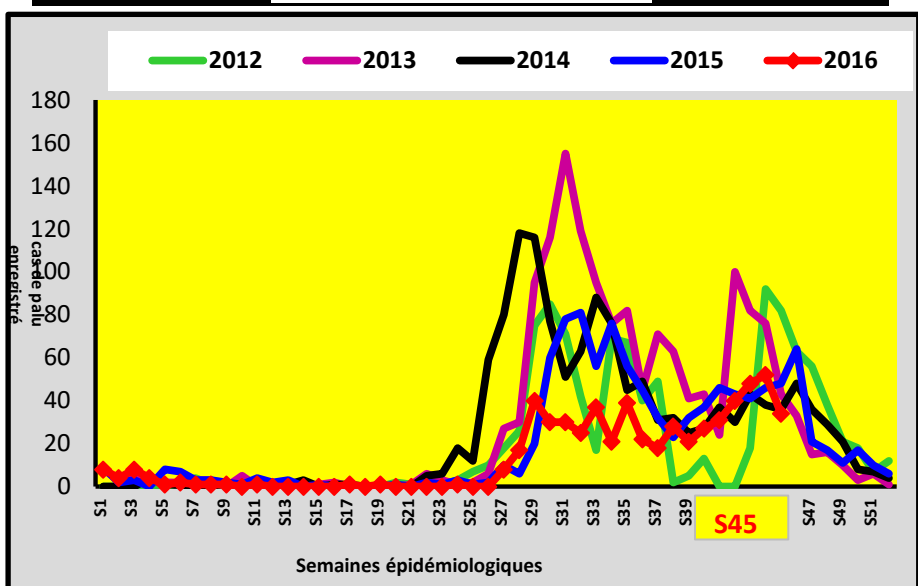


Poste de santé de KEUR SOCE

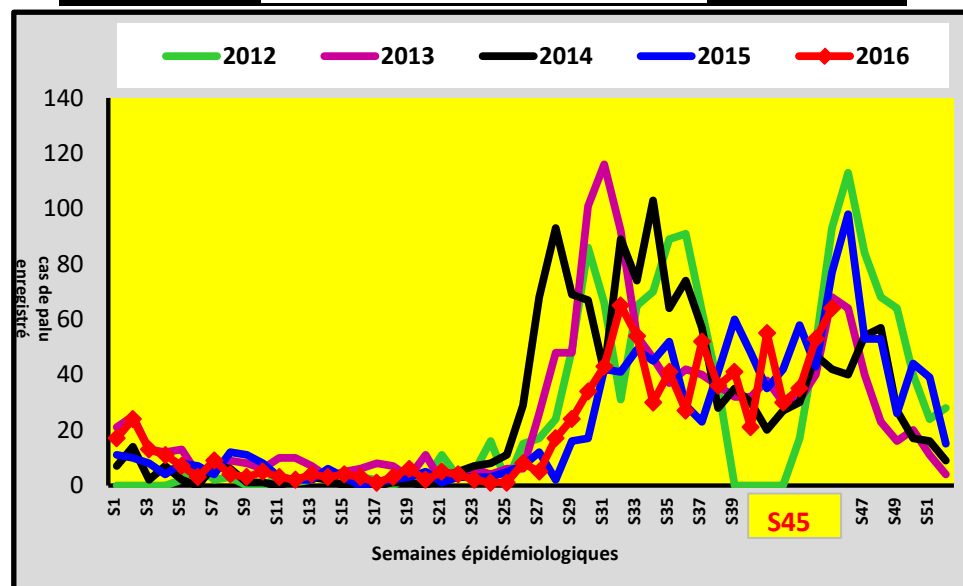


DISTRICT SANITAIRE DE KEDOUGOU

Poste de santé de BANDAFASSI



Poste de santé de TOMBORONKOTO

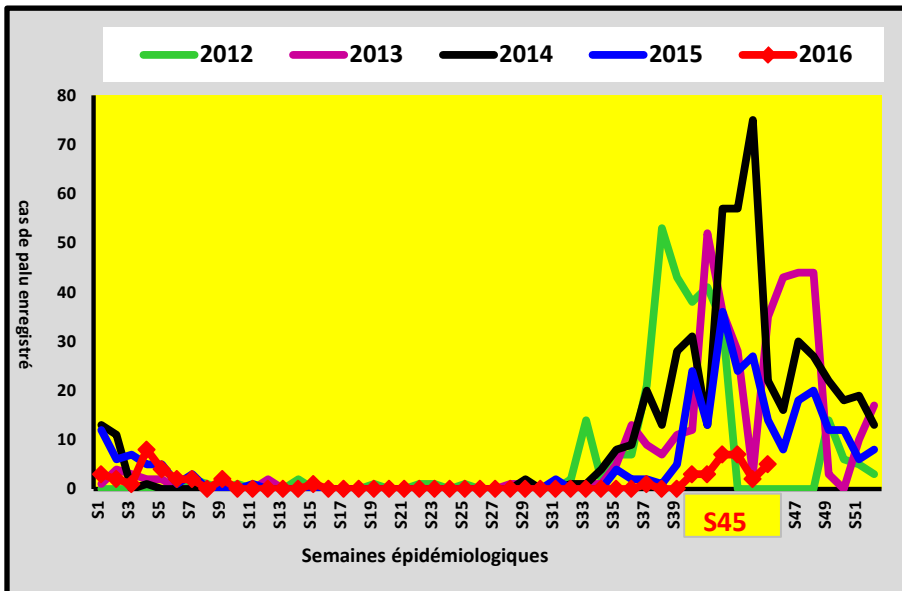




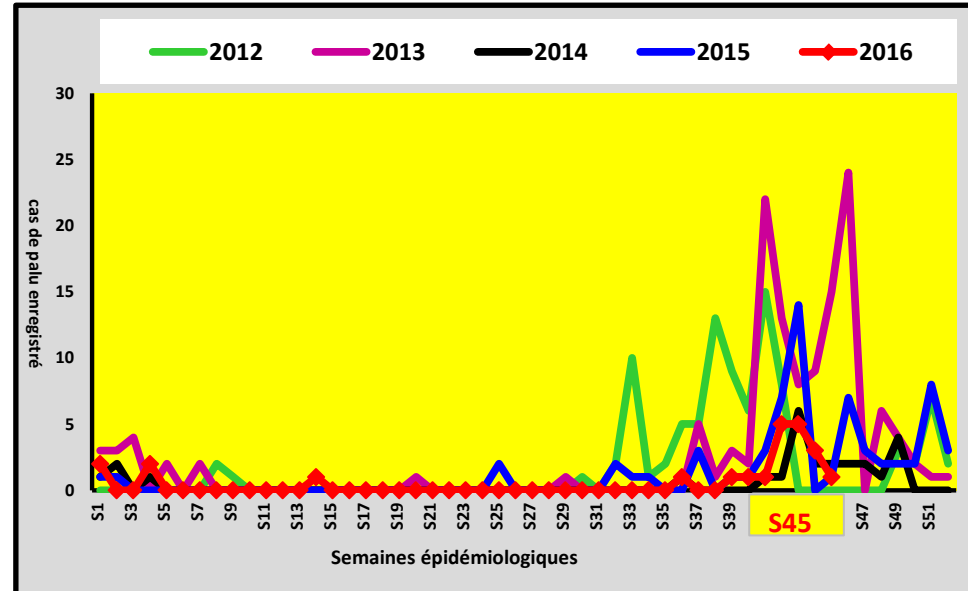
DISTRICT SANITAIRE DE GUEDEAWAYE



Poste de santé de DAROURAHMANE



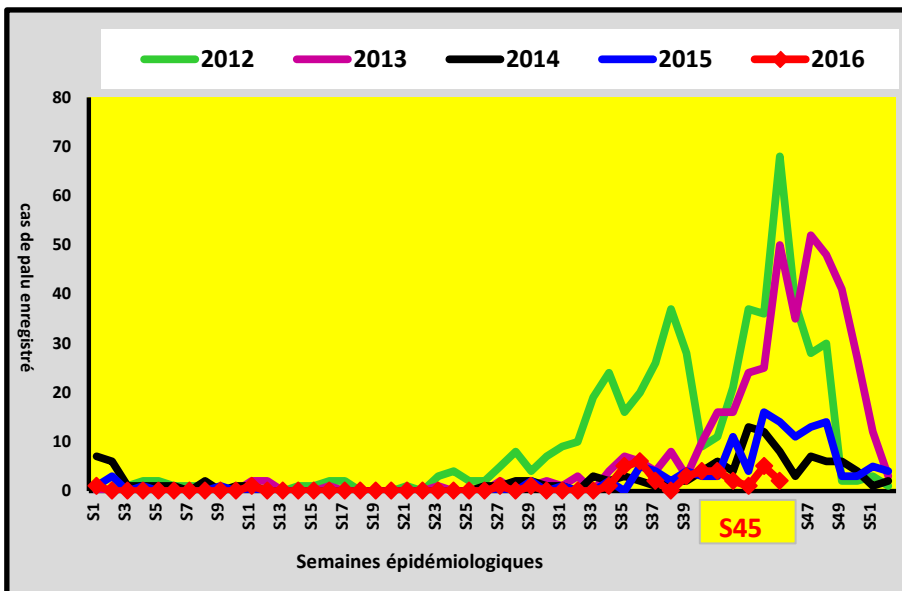
Poste de santé de HAMO 5



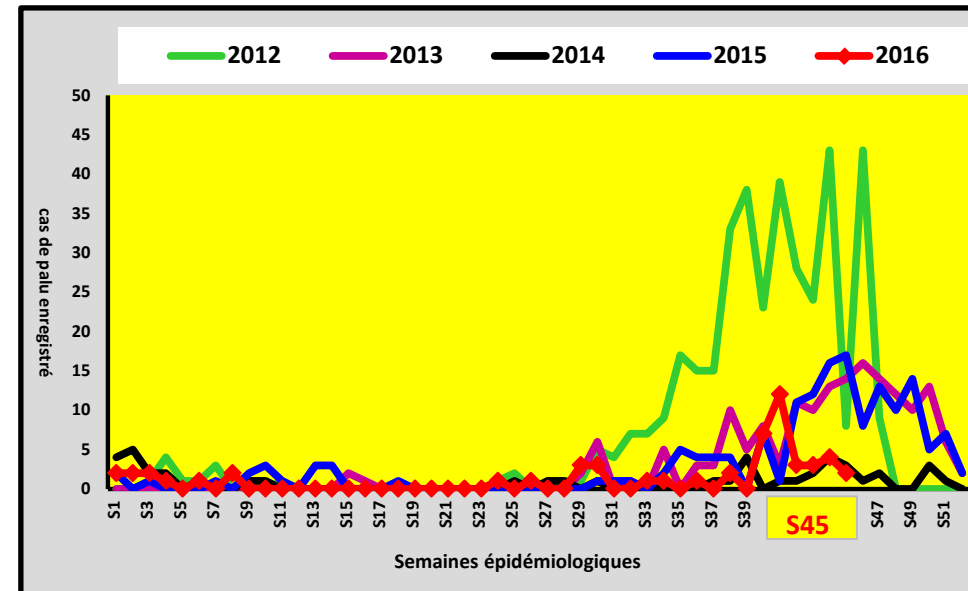
DISTRICT SANITAIRE DE MBAO



Poste de santé de THIAROYE GARE



Poste de santé de THIAROYE SUR MER

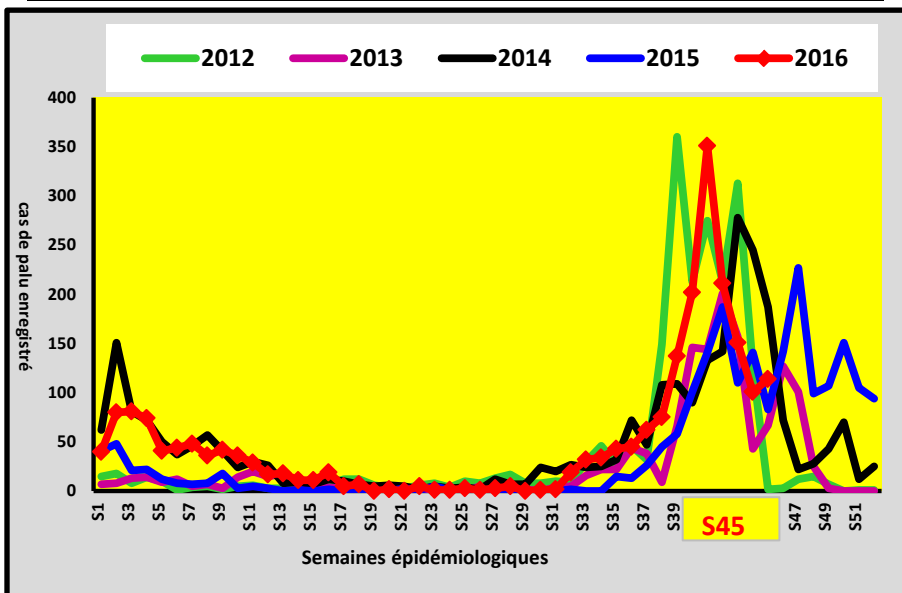




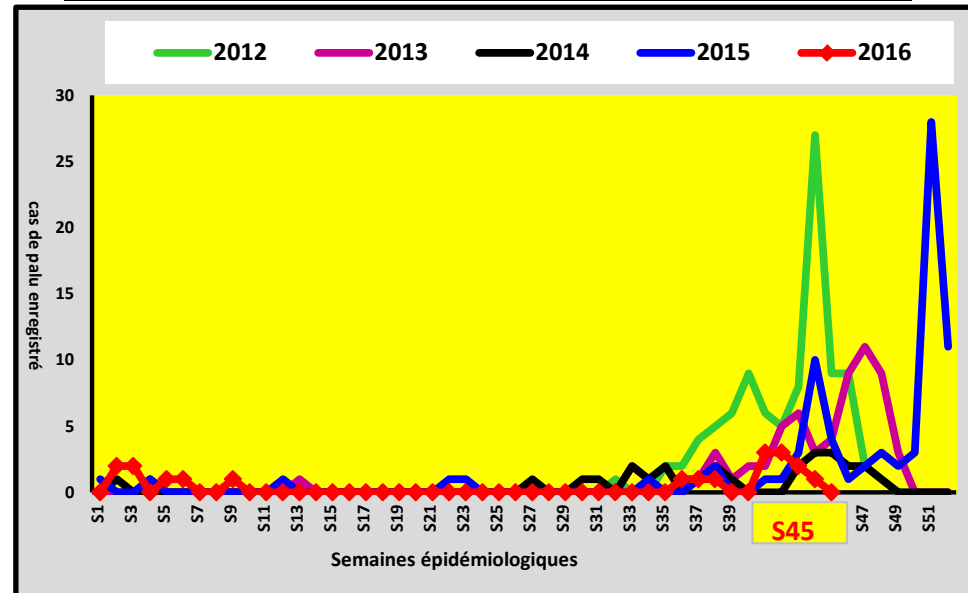
DISTRICT SANITAIRE DE DIOURBEL



Poste de santé de KEUR S. MBAYE SARR



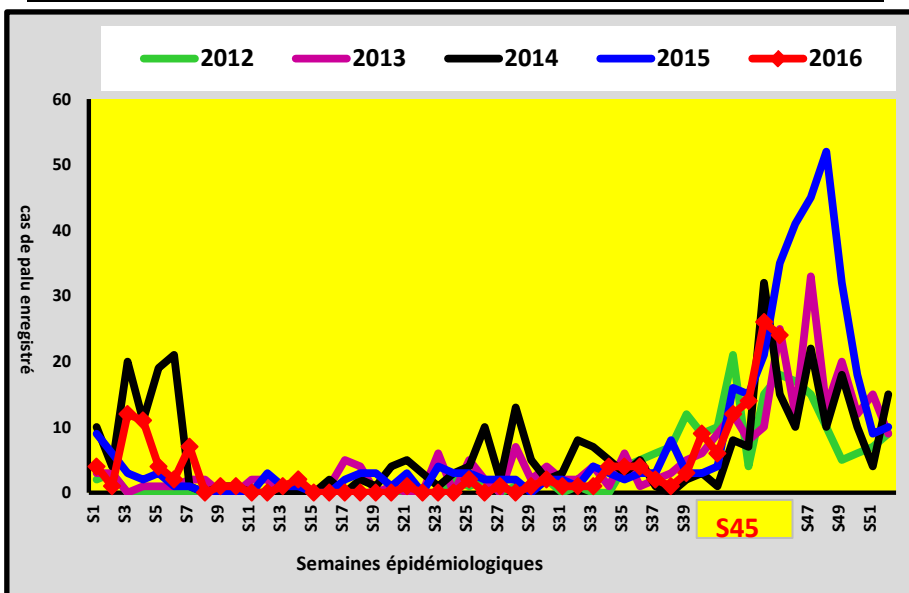
Poste de santé de GADE ESCALE



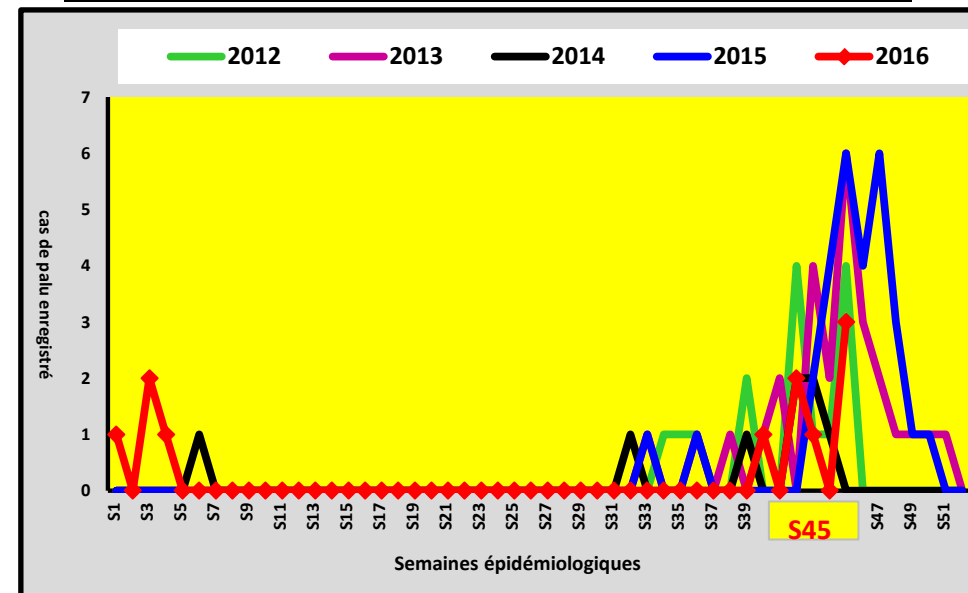
DISTRICT SANITAIRE DE DIOULOULOU



Poste de santé de KAFOUNTINE



Poste de santé de DAROU KHAIRI





Surveillance sentinelle dans les zones **CPS** : Chimio-prévention du Paludisme Saisonnier

Mise en œuvre dans 4 régions du Sénégal : Tamba, Kédougou, Kolda et Sédhiou.



Cibles : Enfants agés de 3 mois à 120 mois

4 Passages Réalisés en 2015 : juillet, FinAoût, Octobre et Novembre

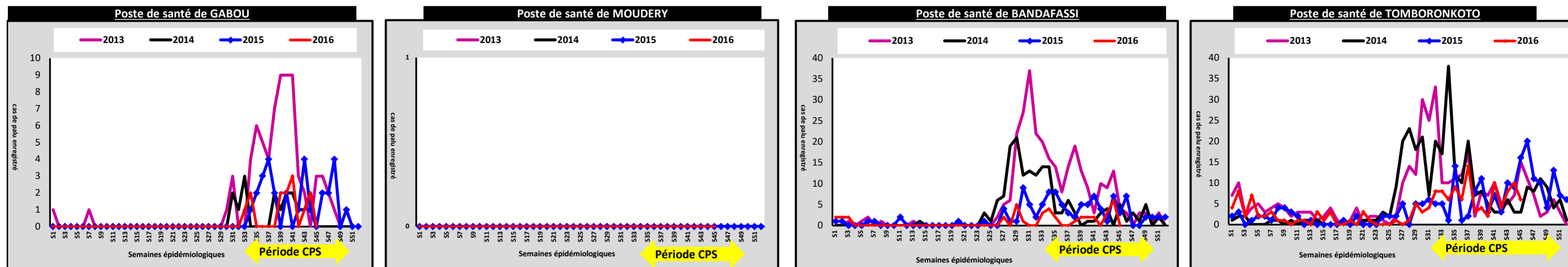
4 Passages prévus en 2016 : Fin Juillet, Août, Septembre et Octobre pour la Région de Kédougou (Sites Tomboronkoto et Bandafassi).

3 Passages prévus en 2016 : Fin Août, Septembre et Octobre pour les régions de Tamba (Sites Moudery et Gabou), Kolda et Sédhiou.

Nombre de cas de paludisme enregistrés dans les sites des zones CPS à la **Semaine 45_2016** : 07 au 13 Novembre 2016

Region	District	Sites	Enfants de - 5 Ans				Patients Agés de 5 ans à 10 Ans				Patients Agés de Plus de 10 Ans				TOTAL				
			Nombre Total de cas vus (toutes affections confondues)	* Nombre de cas Suspects de paludisme	Nombre de Tests (TDR) réalisés	Nombre de cas de paludisme confirmés	Nombre Total de cas vus (toutes affections confondues)	* Nombre de cas Suspects de paludisme	Nombre de Tests (TDR) réalisés	Nombre de cas de paludisme confirmés	Nombre Total de cas vus (toutes affections confondues)	* Nombre de cas Suspects de paludisme	Nombre de Tests (TDR) réalisés	Nombre de cas de paludisme confirmés	Nombre Total de cas vus (toutes affections confondues)	* Nombre de cas Suspects de paludisme (A)	Nombre de Tests (TDR) réalisés (B)	Nombre de cas de paludisme confirmés (P)	Pourcentage Cas chez les 0 - 10 Ans / Total Cas
TAMBA	BAKEL	GABOU	35	1	1	0	28	11	11	5	205	25	25	8	268	37	37	13	38%
		MOUDERY	15	1	1	0	10	4	4	0	101	17	17	1	126	22	22	1	0%
KEDOUGOU	KEDOUGOU	BANDAFASSI	6	5	5	0	7	6	6	5	90	47	47	29	103	58	58	34	15%
		TOMBORONKOTO	37	11	11	6	17	13	13	13	108	61	61	45	162	85	85	64	30%

Evolution comparée des CAS de Paludisme chez les moins de 5 ans enregistrés par SITE à la semaine 45 de 2013 à 2016



Evolution comparée des CAS de Paludisme chez les 5 à 10 ans enregistrés par SITE à la semaine 45 de 2013 à 2016

