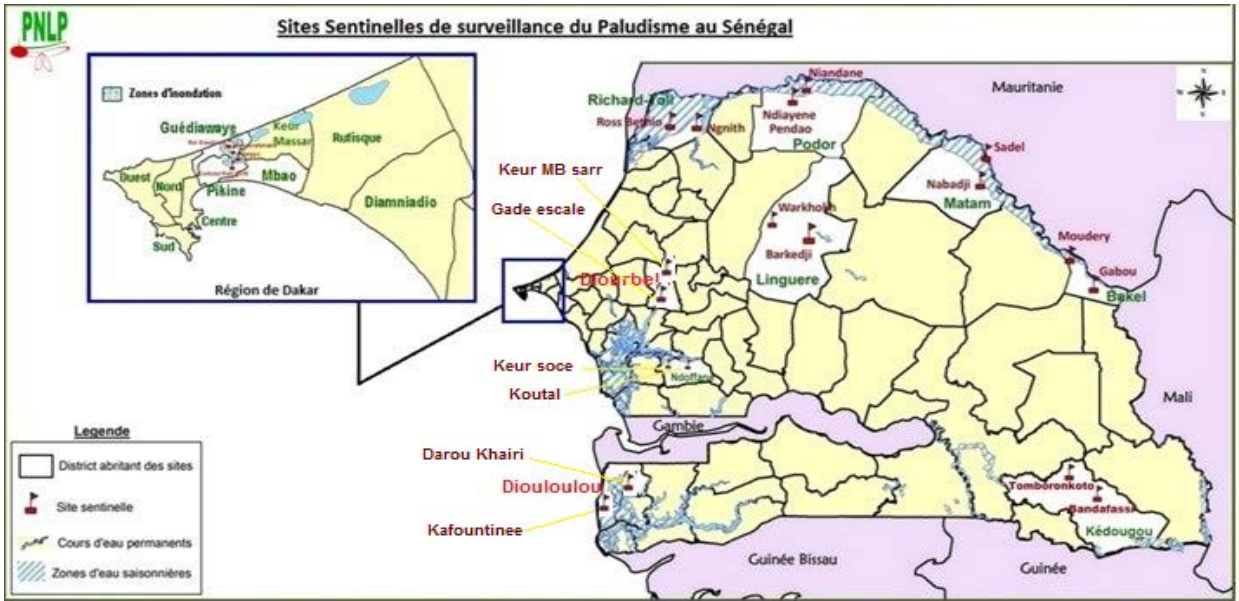


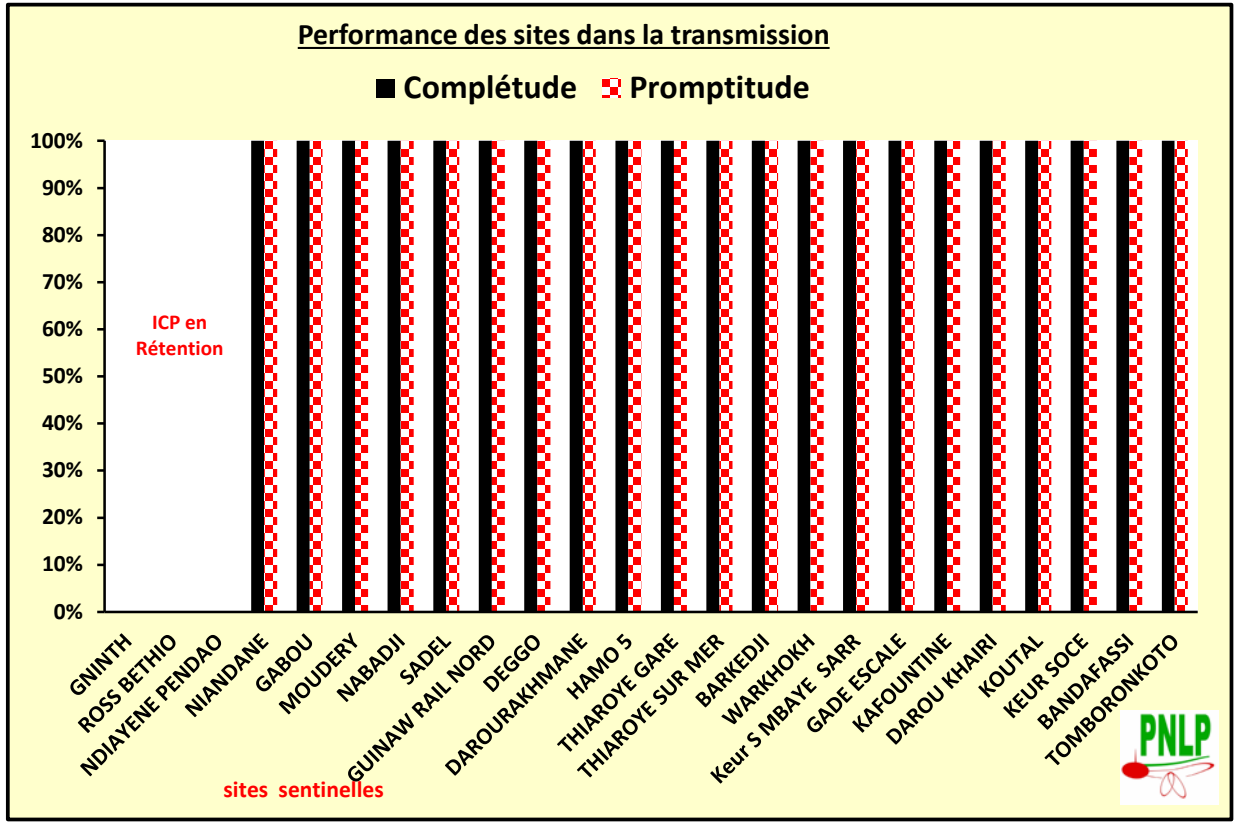


BULLETIN DE SURVEILLANCE SENTINELLE DU PALUDISME

N° B.S.E.P_26/2016 _____ Semaine épidémiologique du 27 Juin au 03 Juillet 2016



Point sur le reporting hebdomadaire des sites



Nombre de cas de paludisme enregistrés par site à la Semaine 26_2016 : 27 Juin au 03 Juillet 2016

REGIONS	DISTRICTS	SITES	Patients Agés de - 5 Ans				Patients Agés de 5 ans et +				Femmes Enceintes MALADES				TOTAL				
			Nombre Total de cas vus (toutes affections confondues)	* Nombre de cas Suspects de paludisme	Nombre de Tests (TDR) réalisés	Nombre de cas de paludisme confirmés	Nombre Total de cas vus (toutes affections confondues)	* Nombre de cas Suspects de paludisme	Nombre de Tests (TDR) réalisés	Nombre de cas de paludisme confirmés	Nombre Total de cas vus (toutes affections confondues)	* Nombre de cas Suspects de paludisme	Nombre de Tests (TDR) réalisés	Nombre de cas de paludisme confirmés	Nombre Total de cas vus (toutes affections confondues)	* Nombre de cas Suspects de paludisme (A)	Nombre de Tests (TDR) réalisés (B)	Nombre de cas de paludisme confirmés (P)	Taux de Réalisation des TDR (B) / (A)
ST-LOUIS	RICHARD TOLL	GNINTH	Données Non Transmises : Infirmier chef de poste en rétention d'information(grève). En soutenance à ses camarades SUTAS de l'Hôpital régional de Saint-Louis.																NA
		ROSS BETHIO	Données Non Transmises : Infirmier chef de poste en rétention d'information(grève). En soutenance à ses camarades SUTAS de l'Hôpital régional de Saint-Louis.																NA
	PODOR	NDIAYENE PENDAO	Données Non Transmises : Infirmier chef de poste en rétention d'information(grève). En soutenance à ses camarades SUTAS de l'Hôpital régional de Saint-Louis.																NA
MATAM	MATAM	NABADJI	38	5	5	0	45	4	4	0	8	0	0	0	91	9	9	0	100%
		SADEL	29	7	7	0	59	6	6	0	2	0	0	0	90	13	13	0	100%
LOUGA	LINGUERE	BARKEDJI	15	1	1	0	64	2	2	0	1	0	0	0	80	3	3	0	100%
		WARKHOKH	21	0	0	0	63	1	1	0	2	0	0	0	86	1	1	0	100%
KAOLACK	NDOFFANE	KOUTAL	46	3	3	0	68	4	4	0	0	0	0	114	7	7	0	100%	
		KEUR SOCE	33	8	8	0	72	8	8	0	8	0	0	0	113	16	16	0	100%
DIOURBEL	DIOURBEL	KEUR MBAYE SARR	33	4	4	0	64	8	8	0	6	0	0	0	103	12	12	0	100%
		GADE ESCALE	158	38	38	0	241	71	71	1	20	0	0	0	419	109	109	1	100%
DAKAR	PIKINE	GUINAW RAIL NORD	19	2	2	0	42	4	4	0	0	0	0	61	6	6	0	100%	
		DEGGO	73	3	3	1	126	4	4	0	40	2	2	0	239	9	9	1	100%
	GUEDIAWAYE	DAROURAKHMANE	298	1	1	0	293	20	20	2	34	0	0	0	625	21	21	2	100%
		HAMO 5	77	1	1	0	126	3	3	0	2	0	0	0	205	4	4	0	100%
	MBAO	THIAROYE GARE	104	3	3	0	127	5	5	0	22	0	0	0	253	8	8	0	100%
		THIAROYE SUR MER	67	0	0	0	129	4	4	0	4	0	0	0	200	4	4	0	100%
TAMBA	BAKEL	GABOU	97	9	9	0	129	13	13	1	36	0	0	0	262	22	22	1	100%
		MOUDERY	19	1	1	0	163	5	5	0	2	0	0	0	184	6	6	0	100%
KEDOUGOU	KEDOUGOU	BANDAFASSI	19	1	1	0	82	4	4	0	4	1	1	0	105	6	6	0	100%
		TOMBORONKOTO	15	1	1	0	25	3	3	0	2	0	0	0	42	4	4	0	100%
ZIGUINCHOR	DIOULOLOU	KAFOUNTINE	35	9	9	1	79	24	24	7	6	0	0	0	120	33	33	8	100%
		DAROU KHAIRI	99	48	48	0	141	31	31	0	10	1	1	0	250	80	80	0	100%
			12	0	0	0	11	0	0	0	2	0	0	25	0	0	0	NA	

Districts	Sites	Disponibilité des intrants	
		Nombre de jours de rupture de TDR dans la semaine	Nombre de jours de rupture d'ACT dans la semaine
RICHARD TOLL	GNINTH	ND	ND
	ROSS BETHIO	ND	ND
PODOR	NDIAYENE PENDAO	ND	ND
	NIANDANE	0	0
BAKEL	GABOU	0	0
	MOUDERY	0	0
DIOURBEL	Keur 5 BM SARR	0	0
	GADE ESCALE	0	0

ND = Non disponible
NA = Non Appliquée

Districts	Sites	Disponibilité des intrants	
		Nombre de jours de rupture de TDR dans la semaine	Nombre de jours de rupture d'ACT dans la semaine
MATAM	NABADJI	0	0
	SADEL	0	0
PIKINE	GUINAW RAIL NORD	0	0
	DEGGO	0	0
GUEDIAWAYE	DAROURAKHMANE	0	0
	HAMO	0	0
DIOULOLOU	KAFOUNTINE	0	0
	DAROU KHAIRI	0	0

Districts	Sites	Disponibilité des intrants	
		Nombre de jours de rupture de TDR dans la semaine	Nombre de jours de rupture d'ACT dans la semaine
MBAO	THIAROYE GARE	0	0
	THIAROYE SUR MER	0	0
LINGUERE	BARKEDJI	0	0
	WARKHOKH	0	0
NDOFFANE	KOUTAL	0	0
	KEUR SOCE	0	0
KEDOUGOU	BANDAFASSI	0	0
	TOMBORONKOTO	0	0

00 cas enregistré dans les site du NORD à Sem_26

ICP en rétention d'information

Rappel sur les investigations dans la zone de prélimination de Richard Toll:

FTAT : Focal Test And Treat : Dans la concession du Cas Index Toutes les personnes sont testées et les positives sont traitées.

FSTAT : Focal Screening Test And Treat : Les 5 concessions voisines de la concession du Cas Index sont visitées et les personnes à risques (Présentant une fièvre, Ayant voyagées dans les 15 jours ou n'ayant pas dormi sous MII la nuit précédente) sont testées et les positives sont traitées.

Cumul Cas de paludisme par CATEGORIE enregistrés par site à la Semaine 26_2016

REGIONS	DISTRICTS	SITES	Patients Agés de - 5 Ans			Patients Agés de 5 - 10 ans			Patients Agés de 10 ans et +			Femmes Enceintes MALADES			Rapport par Catégorie					ZONES
			Nombre Total de cas vus (toutes affections confondues)	* Nombre de cas Suspects de paludisme	Nombre de cas de paludisme confirmés	Nombre Total de cas vus (toutes affections confondues)	* Nombre de cas Suspects de paludisme	Nombre de cas de paludisme confirmés	Nombre Total de cas vus (toutes affections confondues)	* Nombre de cas Suspect. de paludismes	Nombre de cas de paludisme confirmés	Nombre Total de cas vus (toutes affections confondues)	* Nombre de cas Suspects de paludisme	Nombre de cas de paludisme confirmés	Total Cas	% des Moins de 5 ans	% des 5 - 10 ans	% des Plus de 10 ans	% des Femmes Enceinte	
ST-LOUIS	RICHARD TOLL	GNINTH	441	62	0	128	18	0	667	64	0	55	1	0	0	NA	NA	NA	NA	NORD
		ROSS BETHIO	380	46	0	85	2	0	890	27	2	166	7	0	2	0%	0%	100%	0%	
	PODOR	NDIAYENE PENDAO	185	76	0	51	4	0	429	20	0	43	1	0	0	NA	NA	NA	NA	
		NIANDANE	1111	123	0	297	40	0	1811	76	2	119	1	0	2	0%	0%	100%	0%	
MATAM	MATAM	NABADJI	1130	97	0	132	23	0	1442	69	1	74	4	0	1	0%	0%	100%	0%	
		SADEL	375	28	0	101	9	0	1363	20	0	67	3	0	0	NA	NA	NA	NA	
LOUGA	LINGUERE	BARKEDJI	629	13	0	289	10	1	2240	50	1	176	0	0	2	0%	50%	50%	0%	
		WARKHOKH	524	46	2	140	23	0	1328	56	1	172	6	0	3	67%	0%	33%	0%	
KAOLACK	NDOFFANE	KOUTAL	744	77	1	270	41	6	1996	114	11	115	0	0	18	6%	33%	61%	0%	
		KEUR SOCE	880	86	5	176	44	4	1184	132	18	145	6	1	28	18%	14%	64%	4%	
DIOURBEL	DIOURBEL	KEUR MBAYE SARR	3582	529	40	1047	382	88	6047	1674	518	640	71	6	652	6%	13%	79%	1%	
		GADE ESCALE	346	46	0	129	30	1	832	61	6	63	8	0	7	0%	14%	86%	0%	
DAKAR	PIKINE	GUINAW RAIL NORD	1663	21	1	496	4	0	1867	21	0	391	12	1	2	50%	0%	0%	50%	
		DEGGO	6312	146	2	1527	124	8	6165	469	44	534	12	0	54	4%	15%	81%	0%	
	GUEDEIWAYE	DAROURAKHMANE	2088	74	0	846	67	14	3123	88	11	72	1	0	25	0%	56%	44%	0%	
		HAMO 5	2811	125	1	685	54	0	3218	101	3	469	3	1	5	20%	0%	60%	20%	
	MBAO	THIAROYE GARE	1945	51	1	465	26	0	2092	57	1	164	8	0	2	50%	0%	50%	0%	
THIAROYE SUR MER		2436	408	1	693	55	0	2185	158	11	767	3	0	12	8%	0%	92%	0%		
TAMBA	BAKEL	GABOU	693	14	0	558	24	4	5227	99	23	183	9	0	27	0%	15%	85%	0%	
		MOUDERY	606	81	0	364	31	0	2325	116	4	232	4	0	4	0%	0%	100%	0%	
KEDOUGOU	KEDOUGOU	BANDAFASSI	270	123	6	98	48	7	665	158	20	24	7	1	34	18%	21%	59%	3%	
		TOMBORONKOTO	1044	318	45	223	84	37	1642	275	56	111	29	10	148	30%	25%	38%	7%	
ZIGUINCHOR	DIOULOLOU	KAFOUNTINE	1915	821	6	407	94	8	3254	441	33	384	20	2	49	12%	16%	67%	4%	
		DAROU KHAIRI	334	35	0	114	9	2	489	24	2	43	1	0	4	0%	50%	50%	0%	

REGIONS	DISTRICTS	SITES	Nombre Total de cas vus (toutes affections confondues) (C)	* Nombre Total de cas Suspects de paludisme (A)	Nombre total de Tests (TDR) réalisés (B)	Nombre de cas de paludisme confirmés (P)	Total Cas Suspects / Total Consultants (A) / (C)	Taux de Réalisation des TDR (B) / (A)	Taux de Positivité (P) / (B)	CUMUL à	ZONES	
ST-LOUIS	RICHARD TOLL	GNINTH	1 291	145	145	0	11%	100%	0%	S15	NORD	
		ROSS BETHIO	1 521	82	82	2	5%	100%	2%	S14		
	PODOR	NDIAYENE PENDAO	708	101	101	0	14%	100%	0%	S09		
		NIANDANE	3 246	240	240	2	7%	100%	1%	S26		
MATAM	MATAM	NABADJI	2 778	193	193	1	7%	100%	1%	S26		
		SADEL	1 906	60	60	0	3%	100%	0%	S26		
LOUGA	LINGUERE	BARKEDJI	3 334	73	73	2	2%	100%	3%	S26		
		WARKHOKH	2 164	131	131	3	6%	100%	2%	S26		
KAOLACK	NDOFFANE	KOUTAL	3 125	232	232	18	7%	100%	8%	S26		CENTRE
		KEUR SOCE	2 385	268	268	28	11%	100%	10%	S26		
DIOURBEL	DIOURBEL	Keur S MBAYE SARR	11 316	2 656	2 656	652	23%	100%	25%	S26		
		GADE ESCALE	1 370	145	145	7	11%	100%	5%	S26		
DAKAR	PIKINE	GUINAW RAIL NORD	4 417	58	58	2	1%	100%	3%	S26	OUEST	
		DEGGO	14 538	751	751	54	5%	100%	7%	S26		
	GUEDEAWAYE	DAROURAKHMANE	6 129	230	230	25	4%	100%	11%	S26		
		HAMO 5	7 183	283	283	5	4%	100%	2%	S26		
	MBAO	THIAROYE GARE	4 666	142	142	2	3%	100%	1%	S26		
		THIAROYE SUR MER	6 081	624	624	12	10%	100%	2%	S26		
TAMBA	BAKEL	GABOU	6 661	146	146	27	2%	100%	18%	S26	SUD SUD-EST	
		MOUDERY	3 527	232	232	4	7%	100%	2%	S26		
KEDOUGOU	KEDOUGOU	BANDAFASSI	1057	336	337	34	32%	100%	10%	S26		
		TOMBORONKOTO	3020	706	706	148	23%	100%	21%	S26		
ZIGUINCHOR	DIOULOLOU	KAFOUNTINE	5960	1376	1376	49	23%	100%	4%	S26		
		DAROU KHAIRI	980	69	69	4	7%	100%	6%	S26		

NA = Non Appliquée

Observations & Commentaires

26^{ème} Semaine de surveillance on enregistre des indicateurs relativement faibles dans le nord du pays (Richard Toll, Podor, Matam et linguère) cette partie du pays avec un taux moyen de Suspects/Consultants de **8%** pour un taux moyen de positivité des Tests de **2%**. Contrairement à ce qui est observé dans le Sud -Est du pays où les cas suspects représentent près de **28%** des consultants enregistrés au niveau des sites (Tomboronkoto et Bandafassi) avec un taux moyen de positivité de **16%**. Au centre du pays et à dakar le taux moyen de Suspects/Consultants est de **8%** pour un taux moyen de positivité des Tests de **7%**.

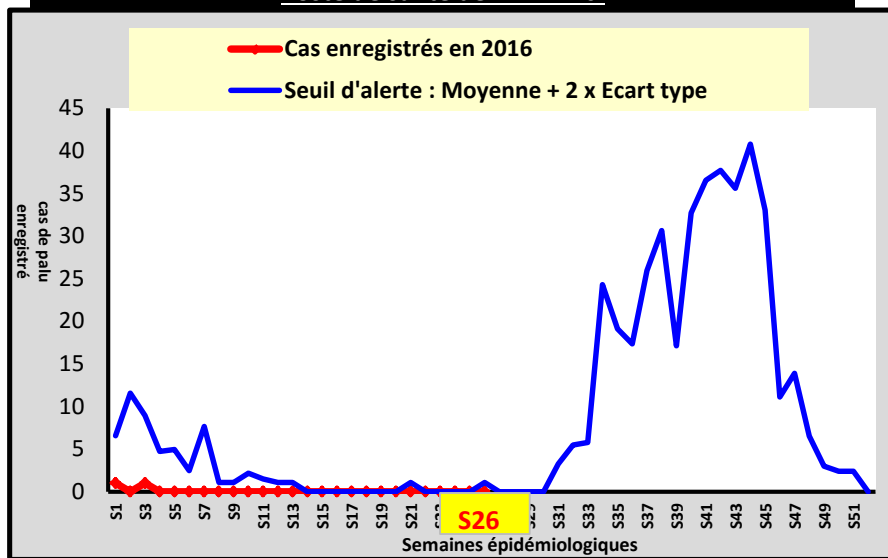


Suivi du seuil d'alerte par SITE à la semaine 26 _ 2016

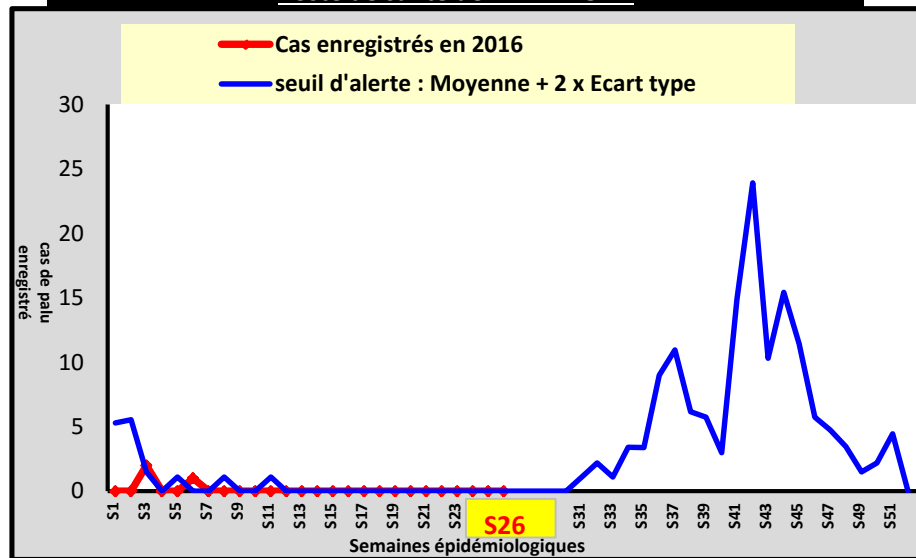
DISTRICT SANITAIRE DE LINGUERE

Seuil d'alerte calculé sur une période de 5 ans

Poste de santé de BARKEDJI

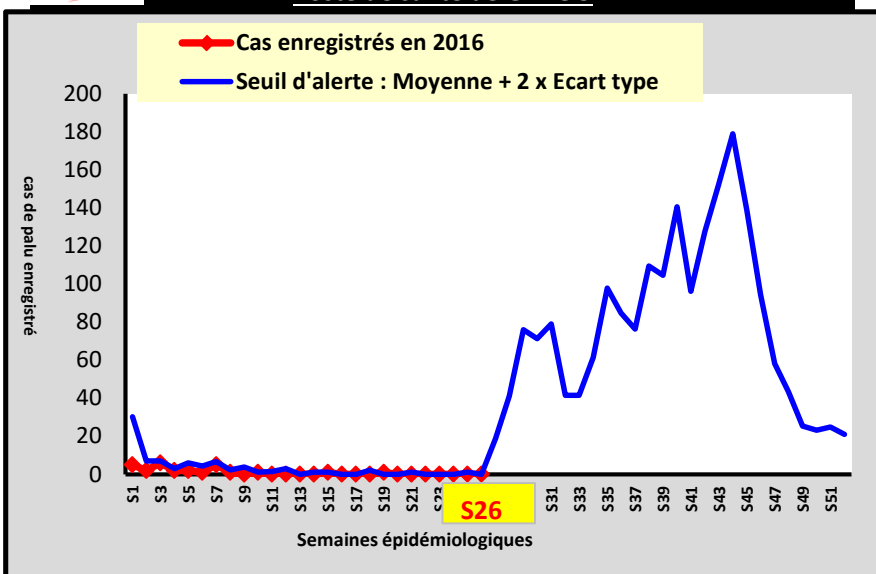


Poste de santé de WARKHOKH

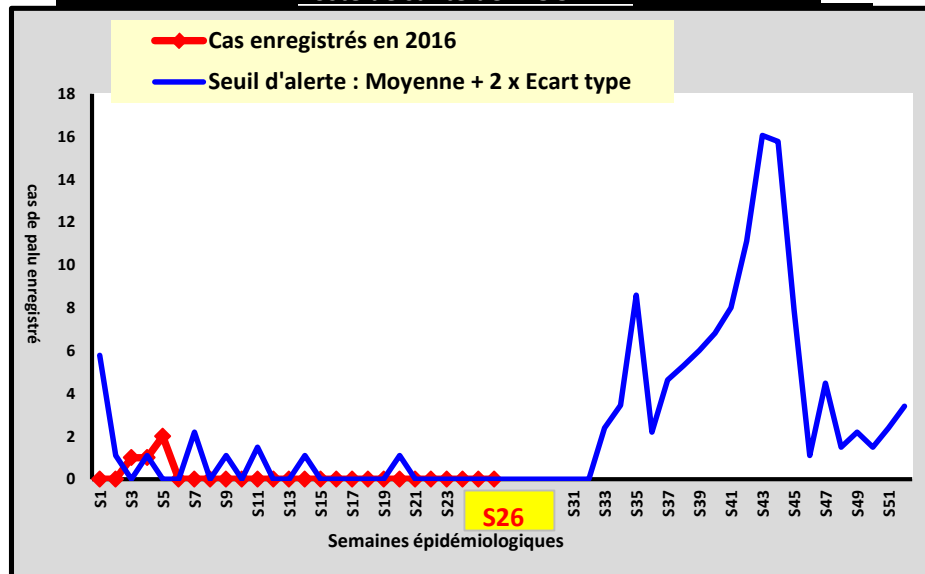


DISTRICT SANITAIRE DE BAKEL

Poste de santé de GABOU



Poste de santé de MOUDERY



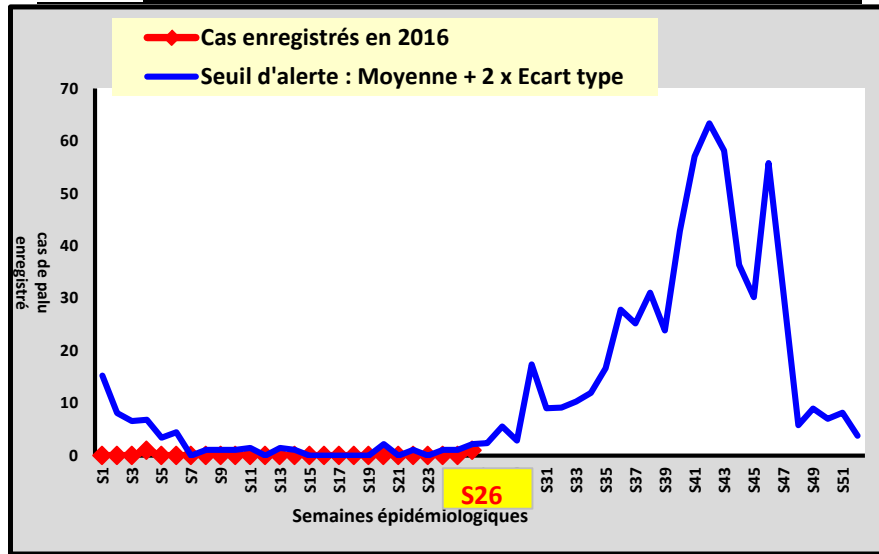


DISTRICT SANITAIRE DE PIKINE

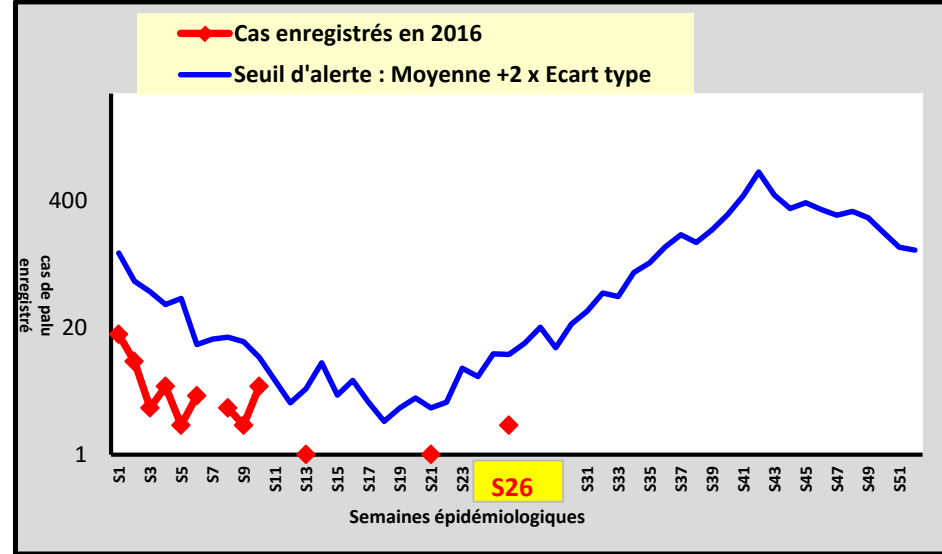
Seuil d'alerte calculé sur une période de 5 ans



Poste de santé de GUINAW RAIL NORD



Poste de santé de DEGGO

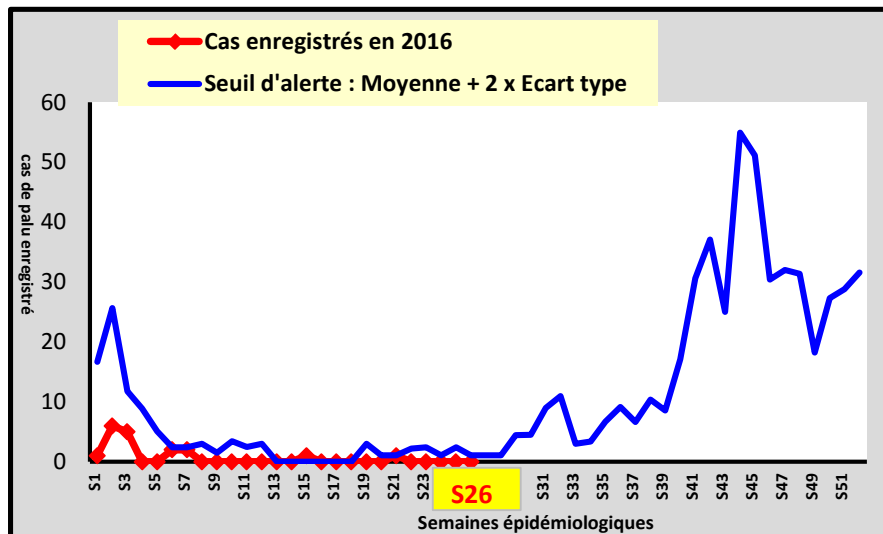


DISTRICT SANITAIRE DE NDOFFANE

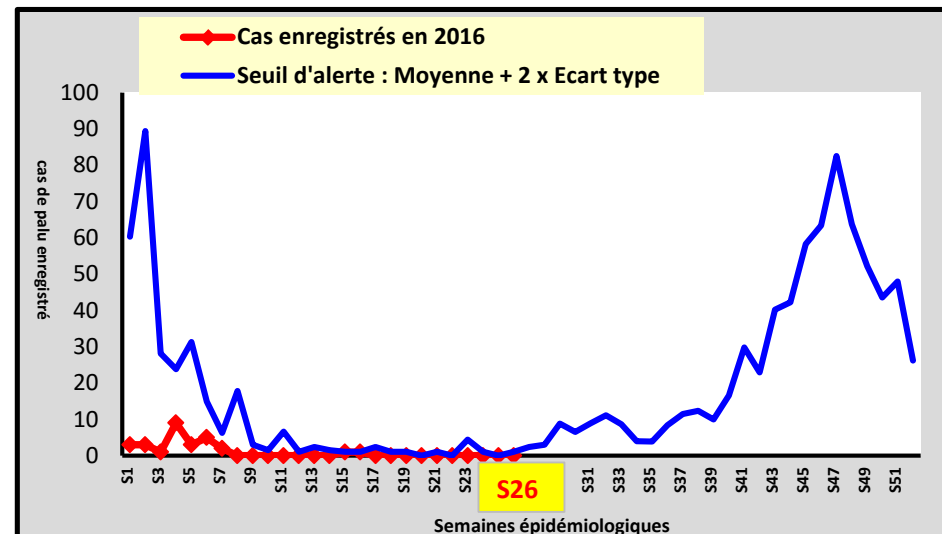
Seuil d'alerte calculé sur une période de 5 ans



Poste de santé de KOUTAL



Poste de santé de KEUR SOCE



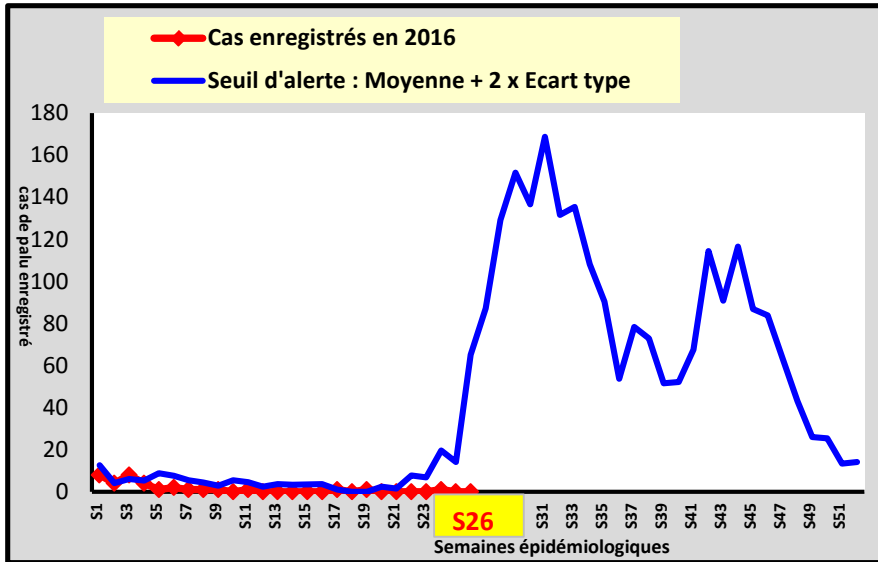


DISTRICT SANITAIRE DE KEDOUGOU

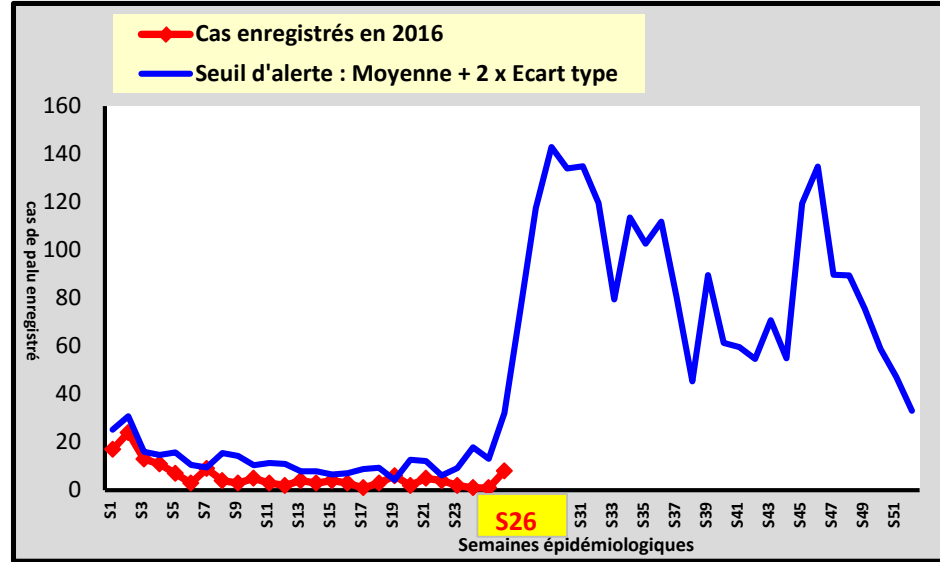
Seuil d'alerte calculé sur une période de 5 ans



Poste de santé de BANDAFASSI



Poste de santé de TOMBORONKOTO

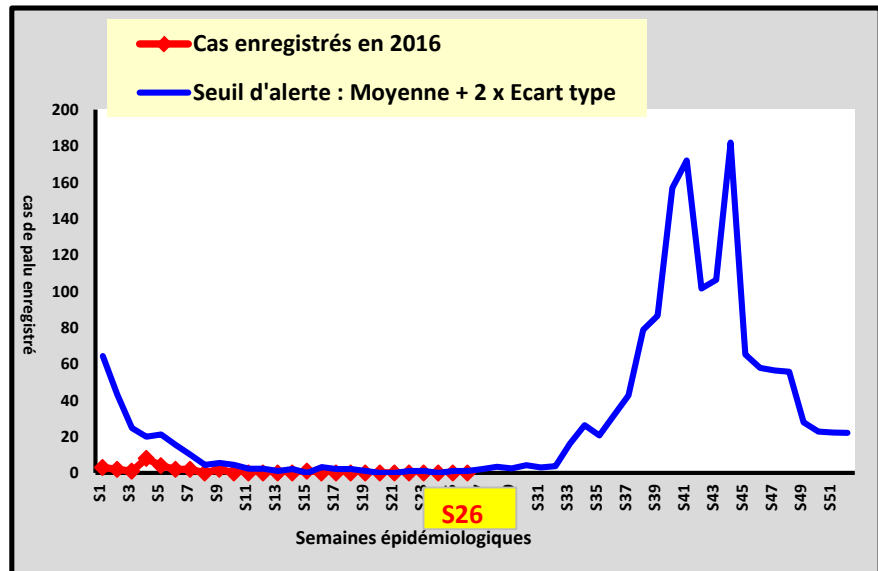


DISTRICT SANITAIRE DE GUEDIAWAYE

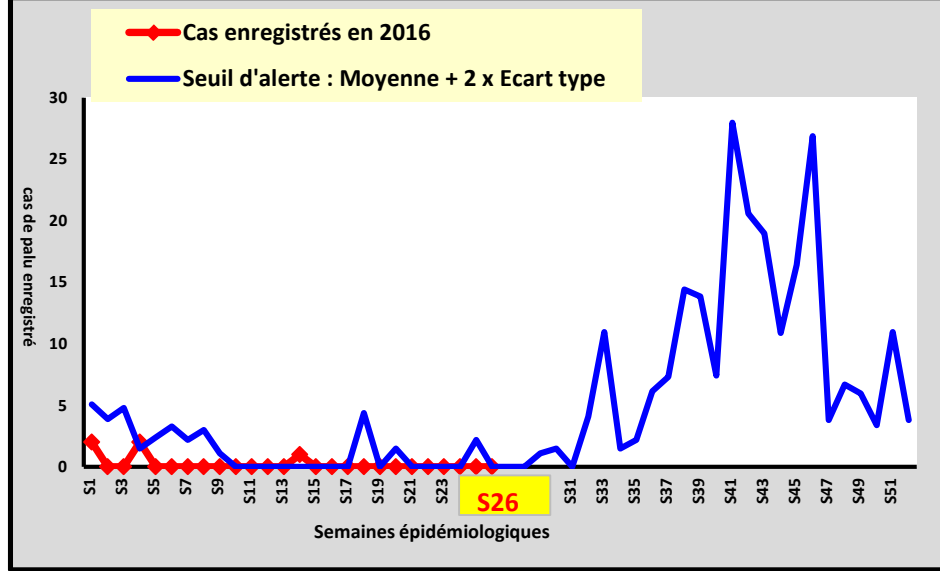
Seuil d'alerte calculé sur une période de 5 ans



Poste de santé de DAROURAHMANE



Poste de santé de HAMO 5



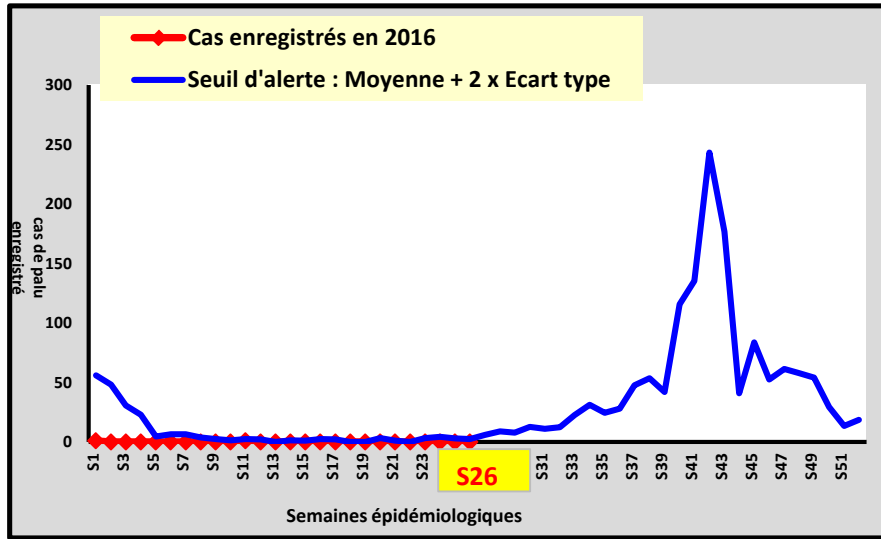


DISTRICT SANITAIRE DE MBAO

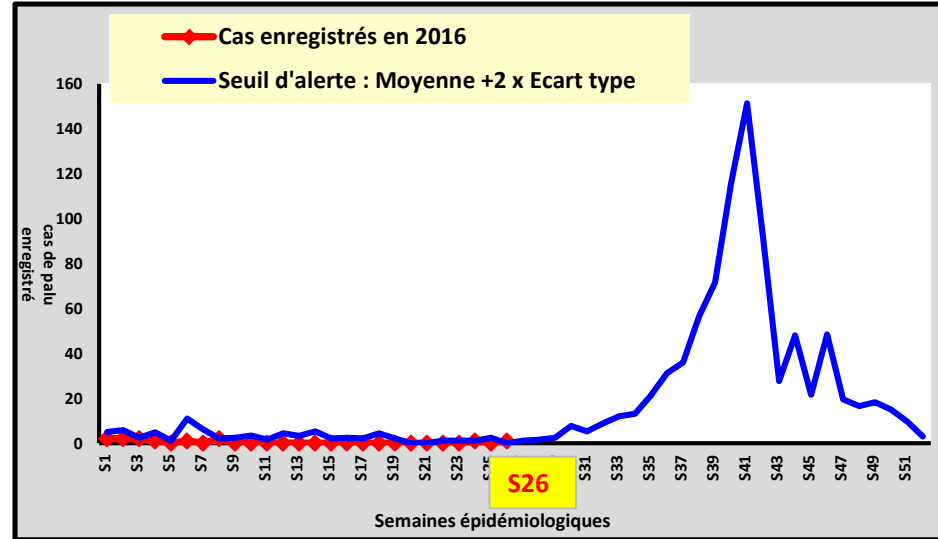
Seuil d'alerte calculé sur une période de 5 ans



Poste de santé de THIAROYE GARE



Poste de santé de THIAROYE SUR MER

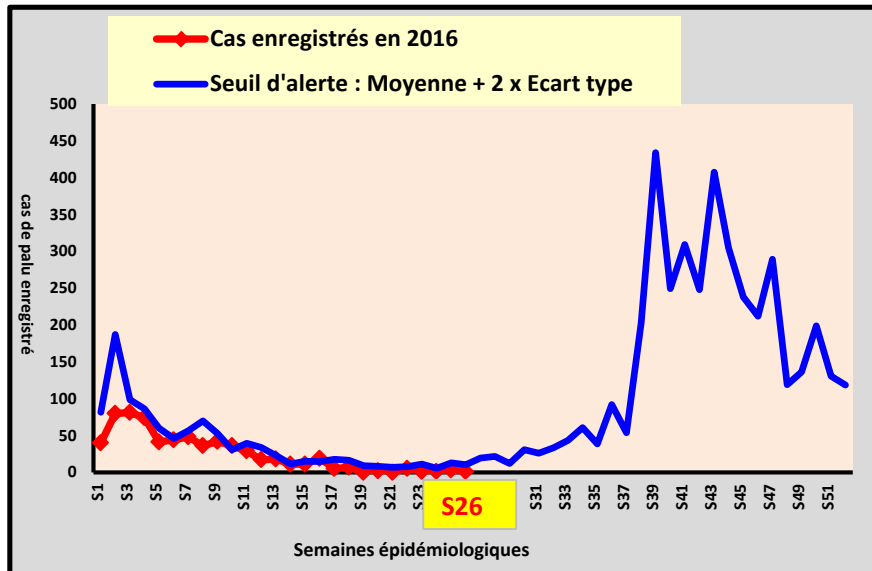


DISTRICT SANITAIRE DE DIORBEL

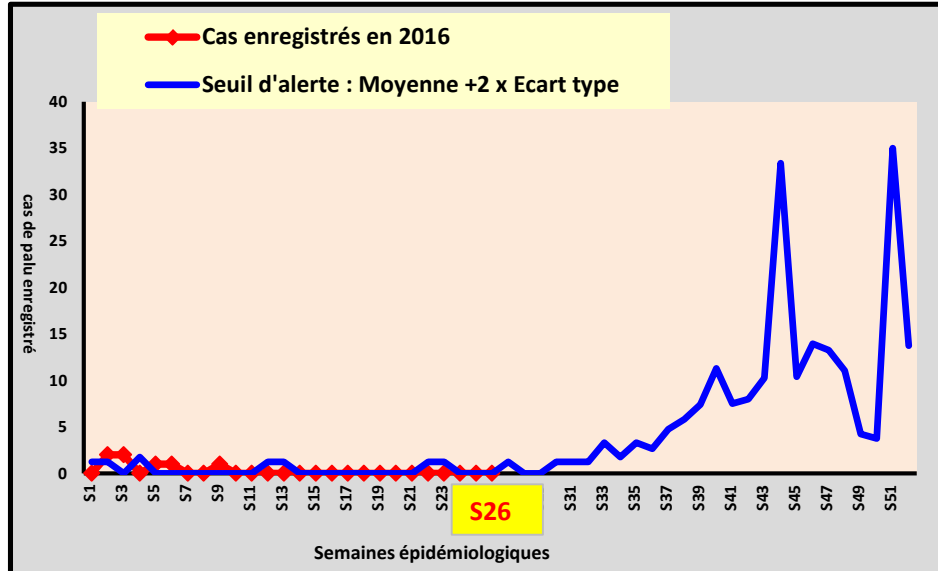
Seuil d'alerte calculé sur une période de 4 ans



Poste de santé de KEUR S. Mbaye SARR



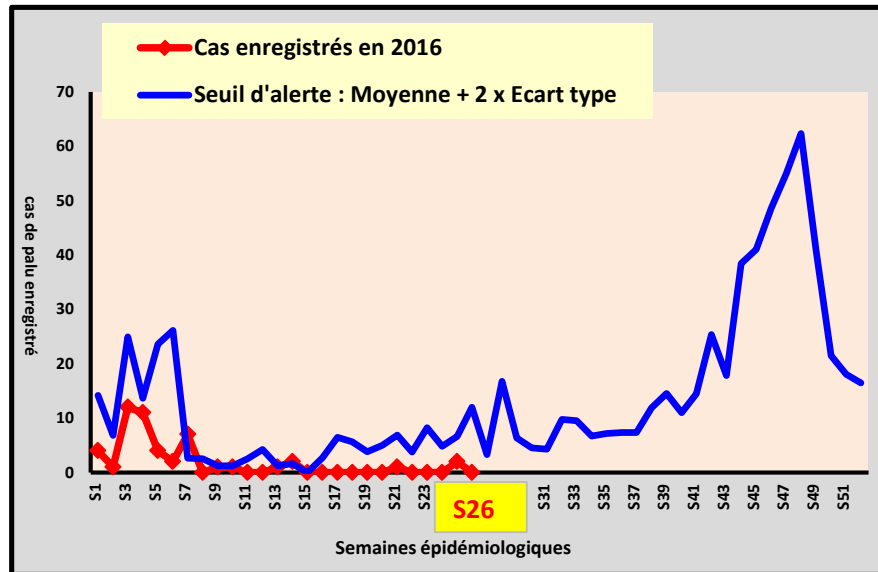
Poste de santé de GADE ESCALE



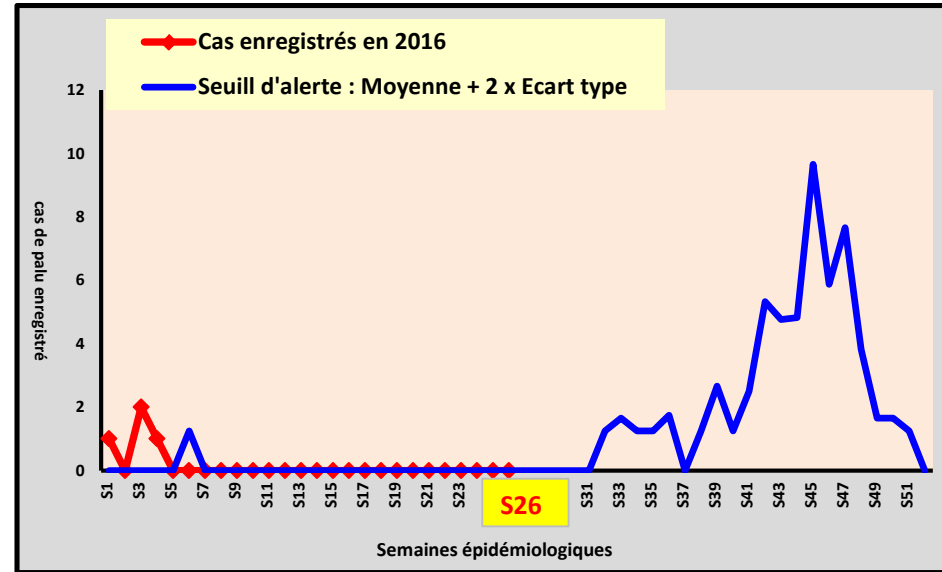


Seuil d'alerte calculé sur une période de 4 ans

Poste de santé de KAFOUNTINE

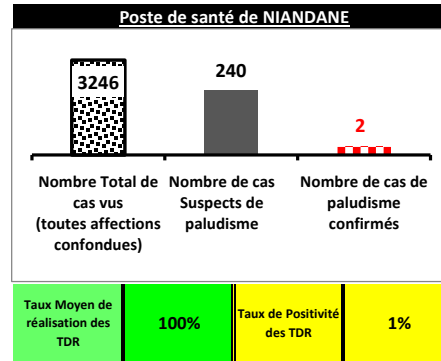
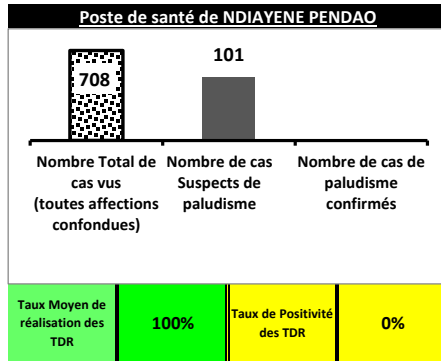


Poste de santé de DAROU KHAIRI

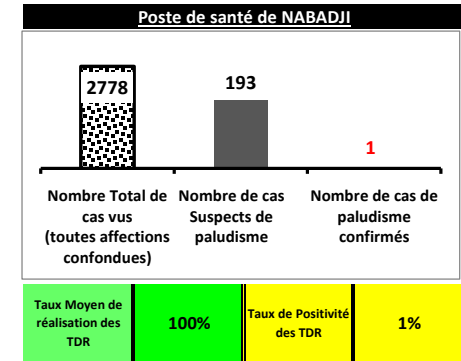
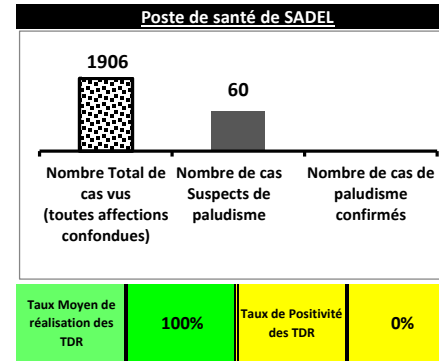




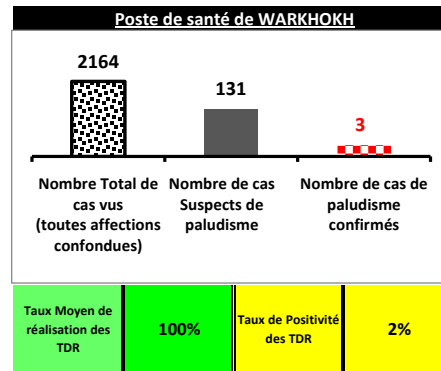
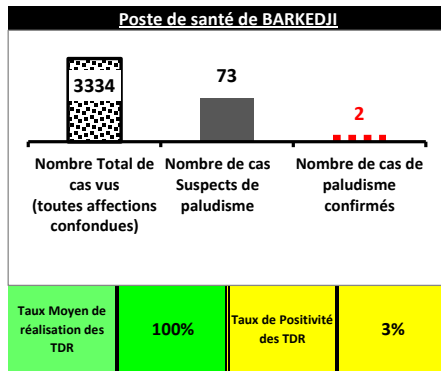
DISTRICT SANITAIRE DE PODOR



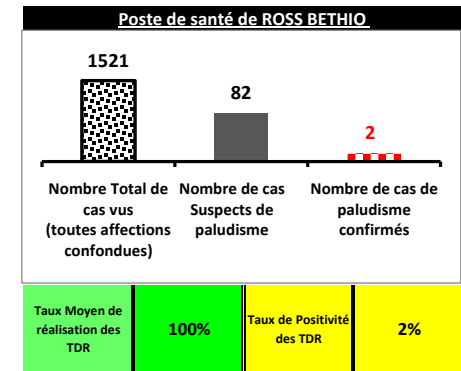
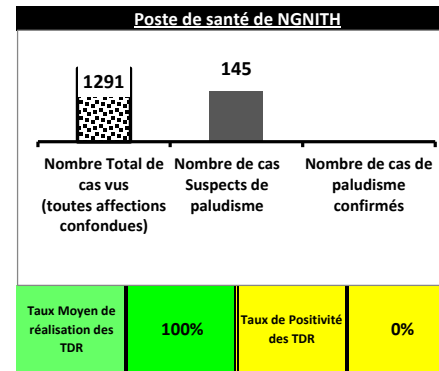
DISTRICT SANITAIRE DE MATAM



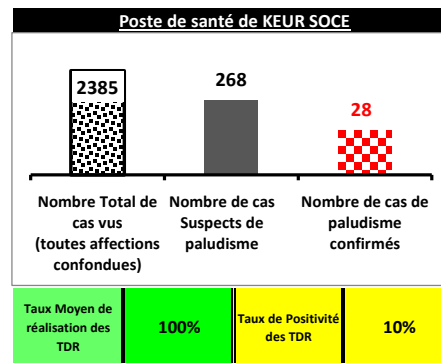
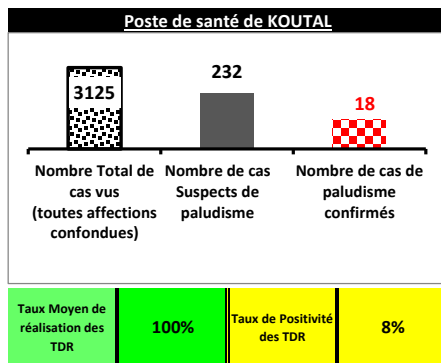
DISTRICT SANITAIRE DE LINGUERE



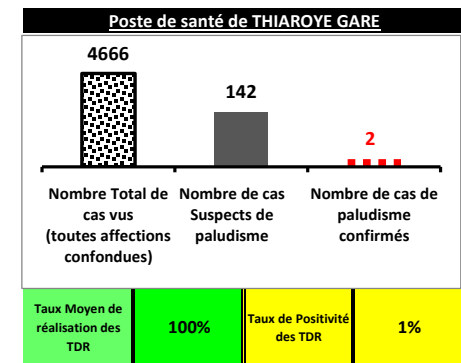
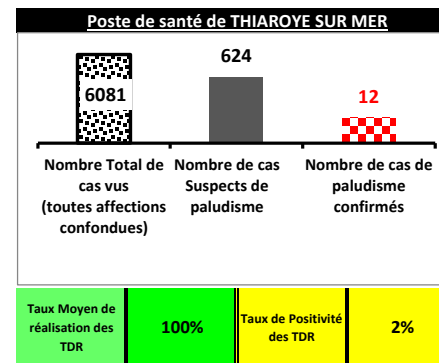
DISTRICT SANITAIRE DE RICHARD TOLL



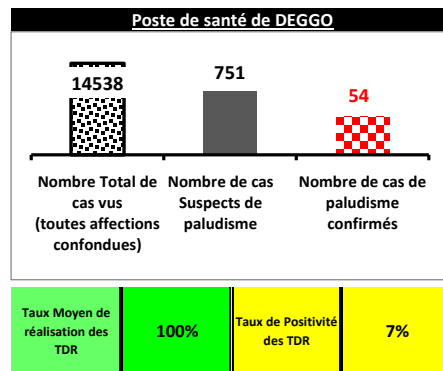
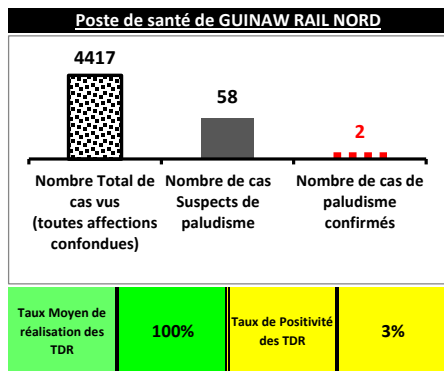
DISTRICT SANITAIRE DE NDOFFANE



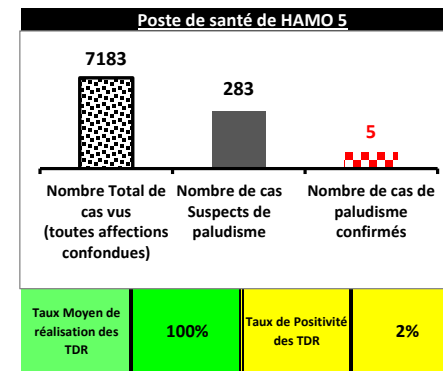
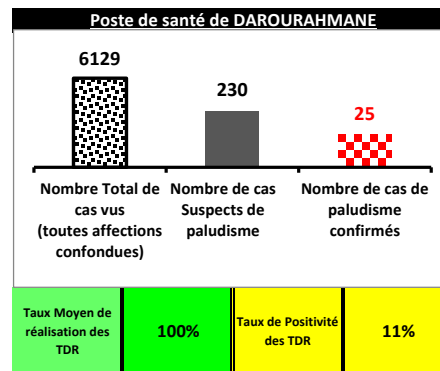
DISTRICT SANITAIRE DE MBAO



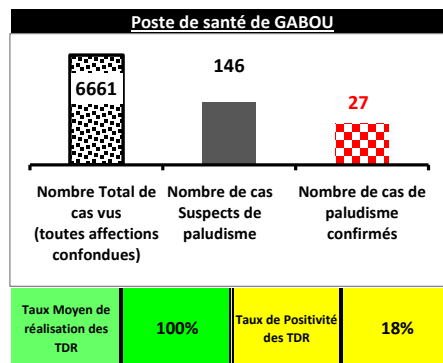
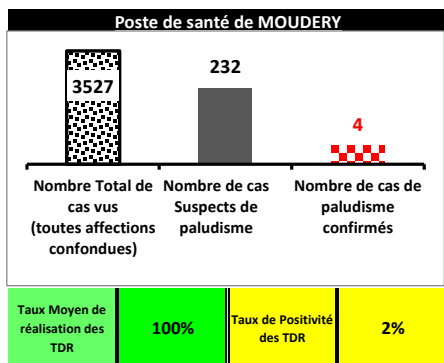
DISTRICT SANITAIRE DE PIKINE



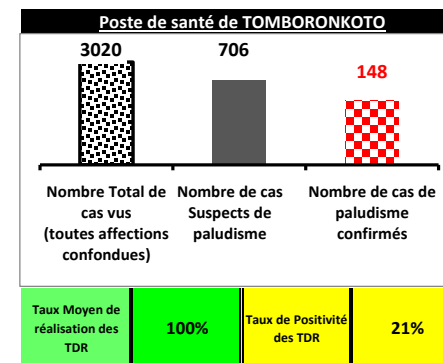
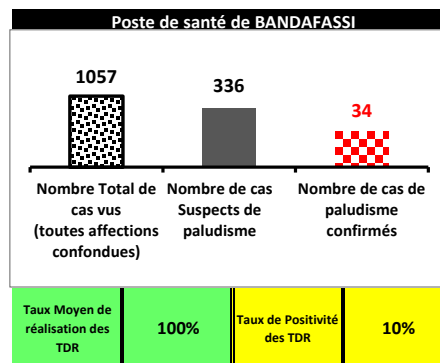
DISTRICT SANITAIRE DE GUEDEAWAYE



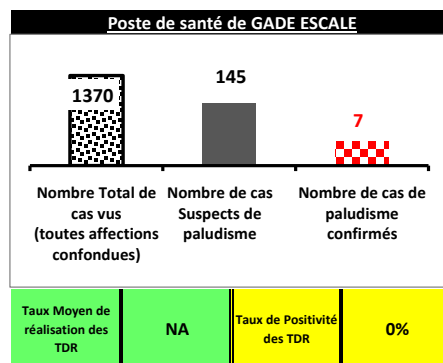
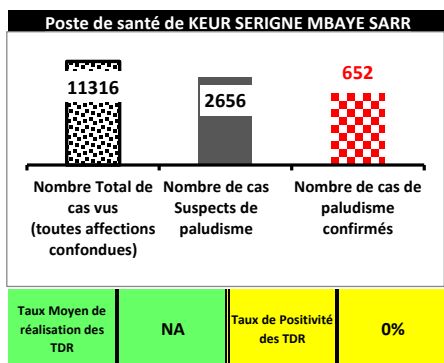
DISTRICT SANITAIRE DE BAKEL



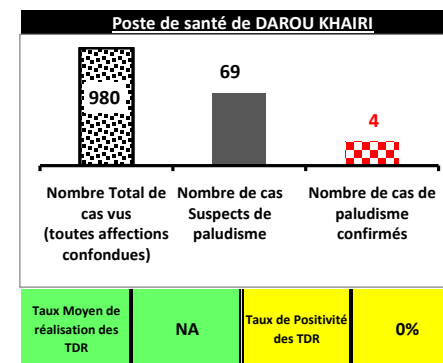
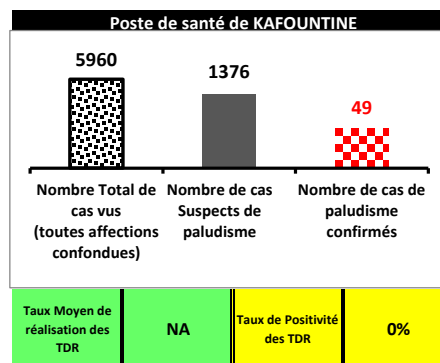
DISTRICT SANITAIRE DE KEDOUGOU



DISTRICT SANITAIRE DE DIOURBEL



DISTRICT SANITAIRE DE DIOULOULOU



Indicateur de performance pour le "Taux Moyen de réalisation des TDR"

Taux de moyen de réalisation TDR inférieur à 80%

Taux de moyen de réalisation TDR compris entre 80% et 99%

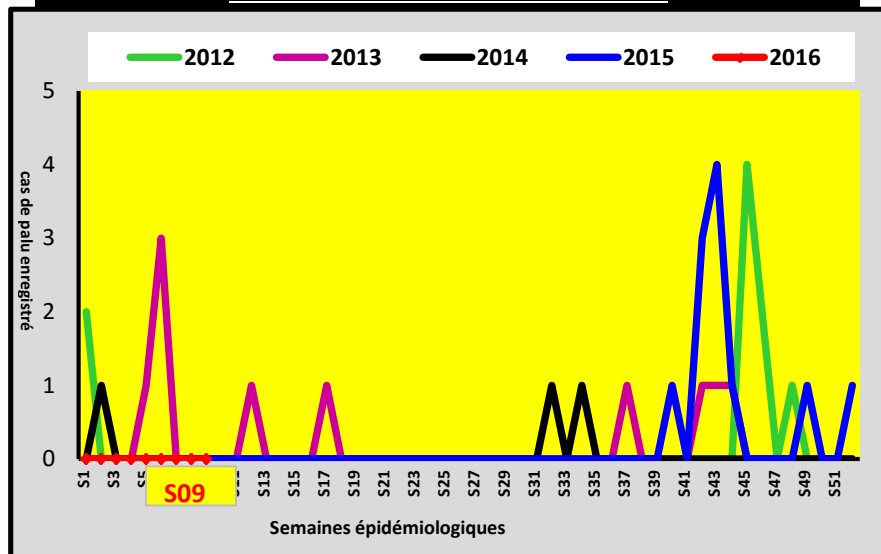
NA Cas Suspect = zéro

Taux moyen de réalisation des TDR = 100%

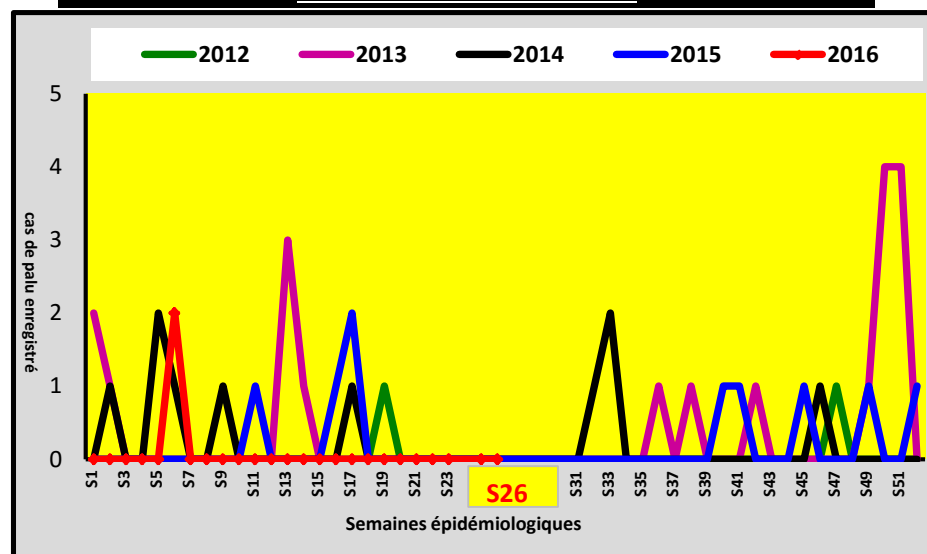


DISTRICT SANITAIRE DE PODOR

Poste de santé de NDIAYENE PENDAO

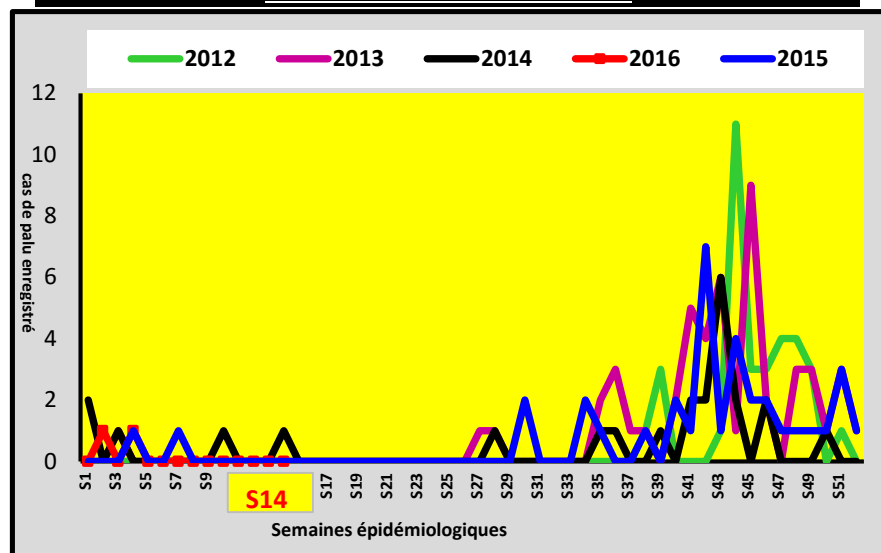


Poste de santé de NIANDANE

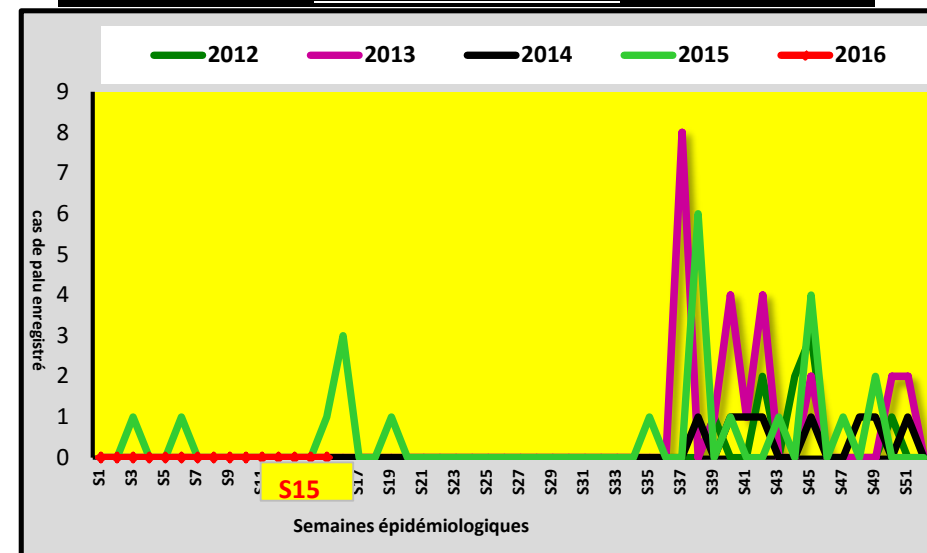


DISTRICT SANITAIRE DE RICHARD TOLL

Poste de santé de ROSS BETHIO



Poste de santé de NGNITH

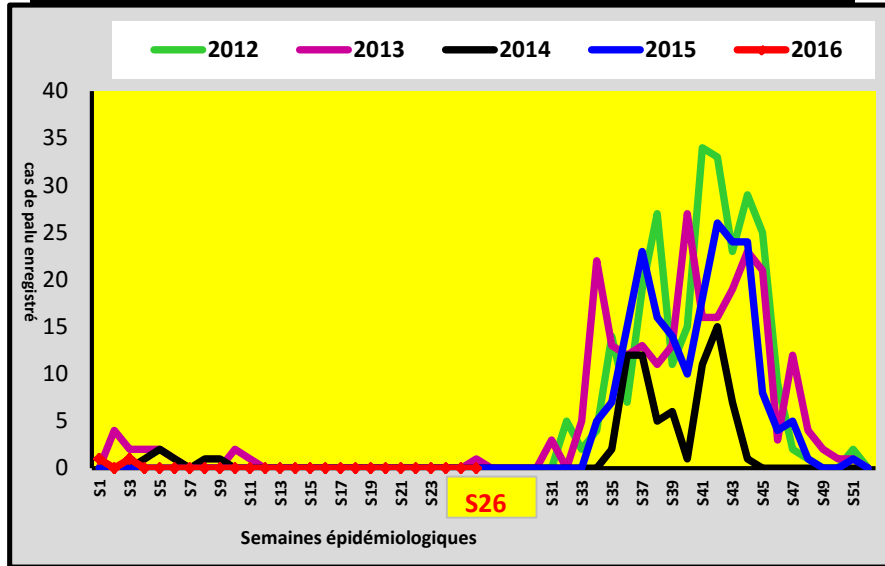




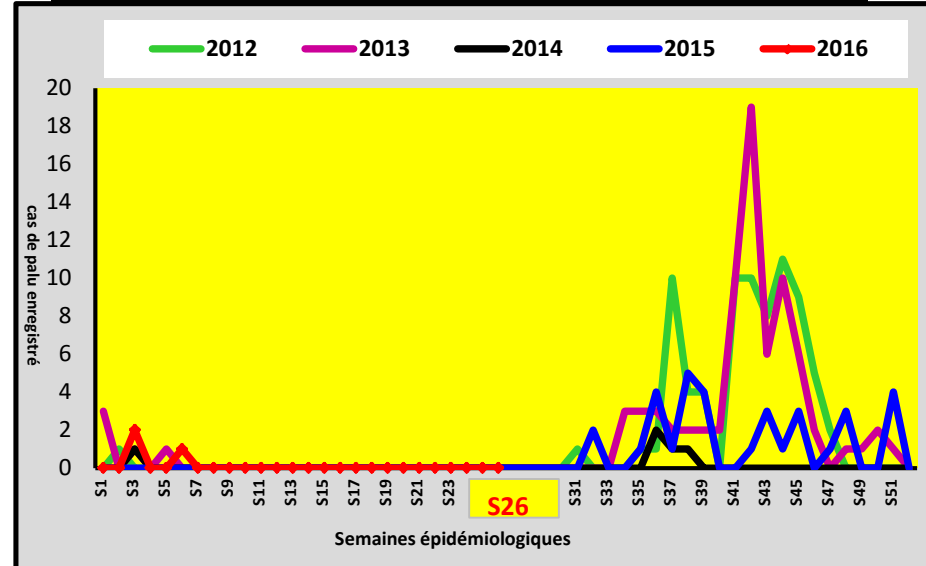
DISTRICT SANITAIRE DE LINGUERE



Poste de santé de BARKEDJI



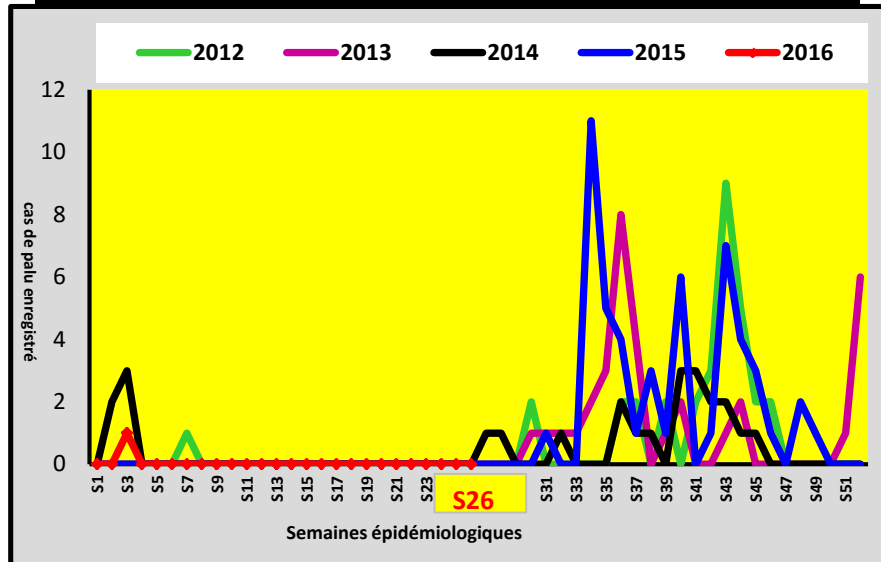
Poste de santé de WARKHOKH



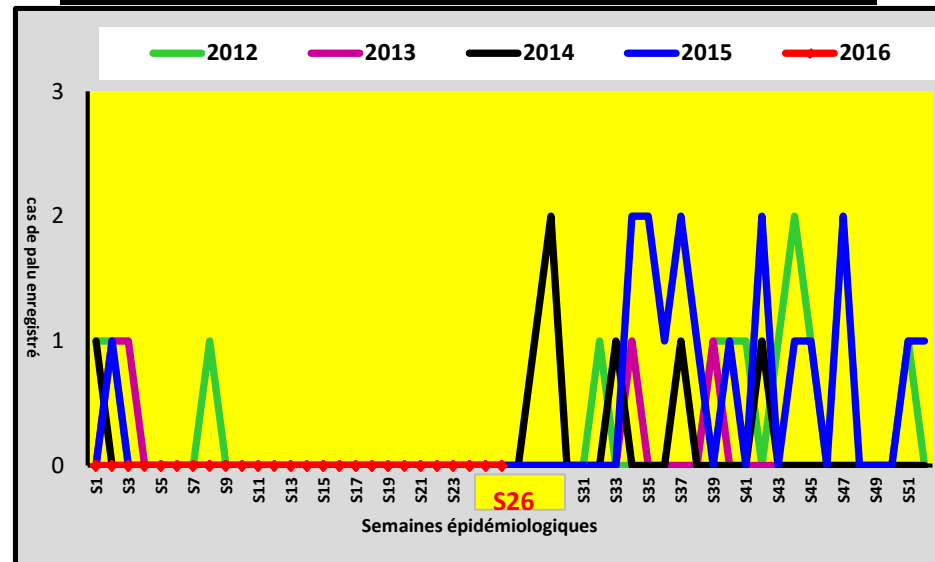
DISTRICT SANITAIRE DE MATAM



Poste de santé de NABADJI



Poste de santé de SADEL

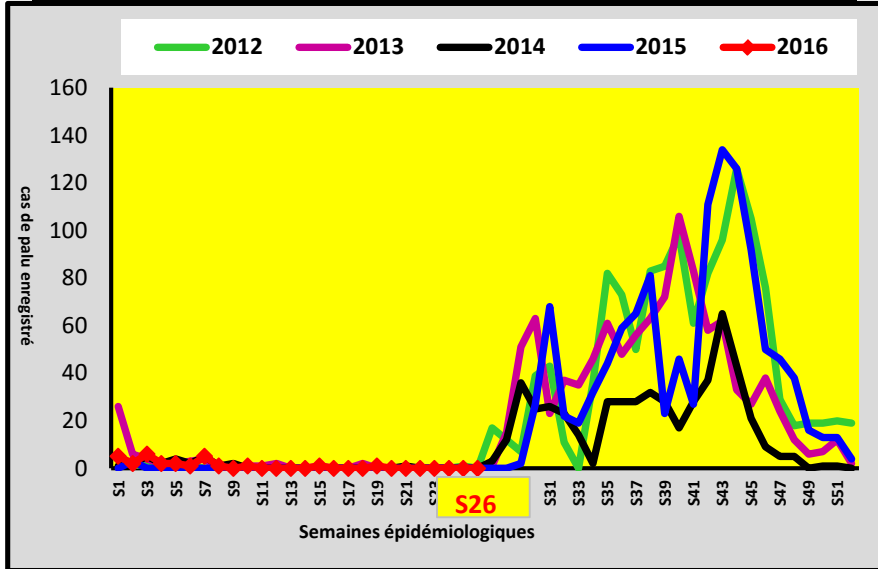




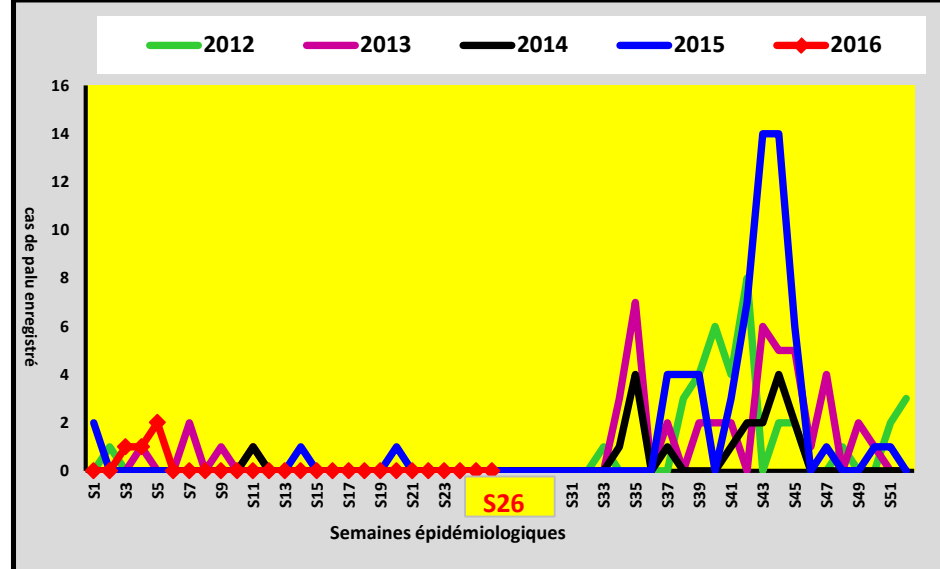
DISTRICT SANITAIRE DE BAKEL



Poste de santé de GABOU



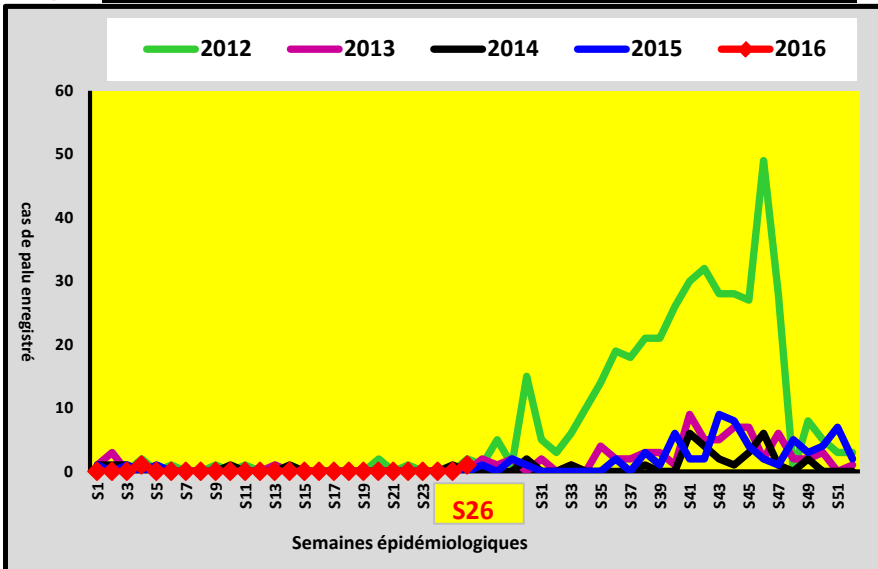
Poste de santé de MOUDERY



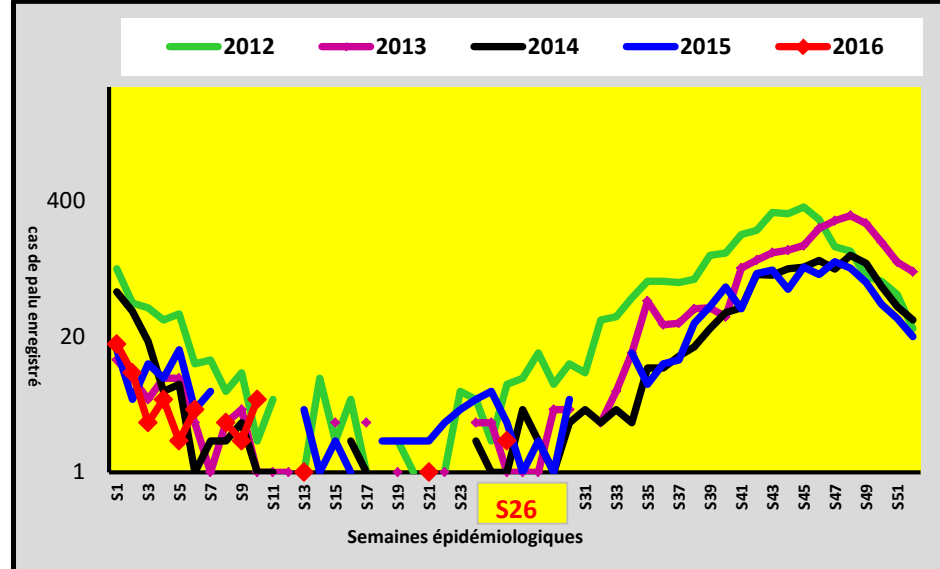
DISTRICT SANITAIRE DE PIKINE



Poste de santé de GUINAW RAIL NORD



Poste de santé de DEGGO

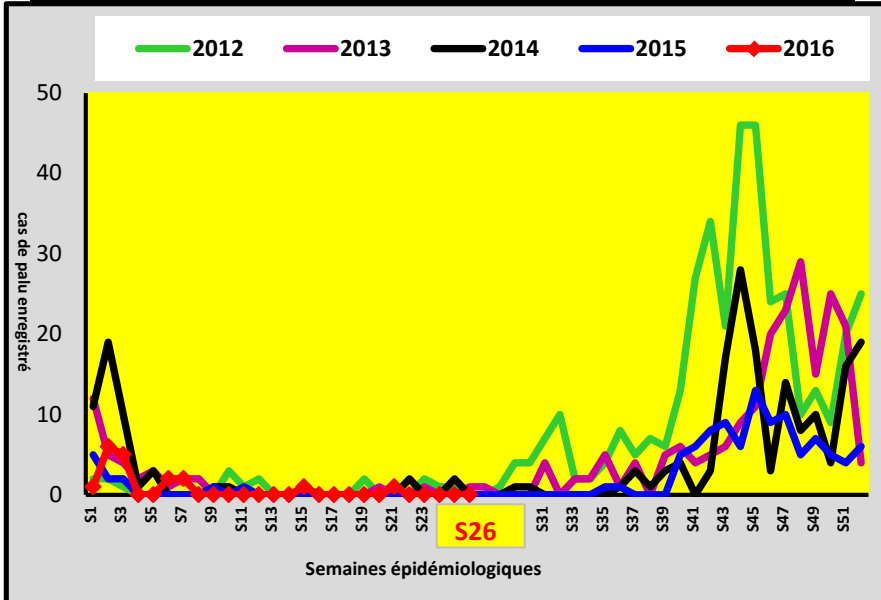




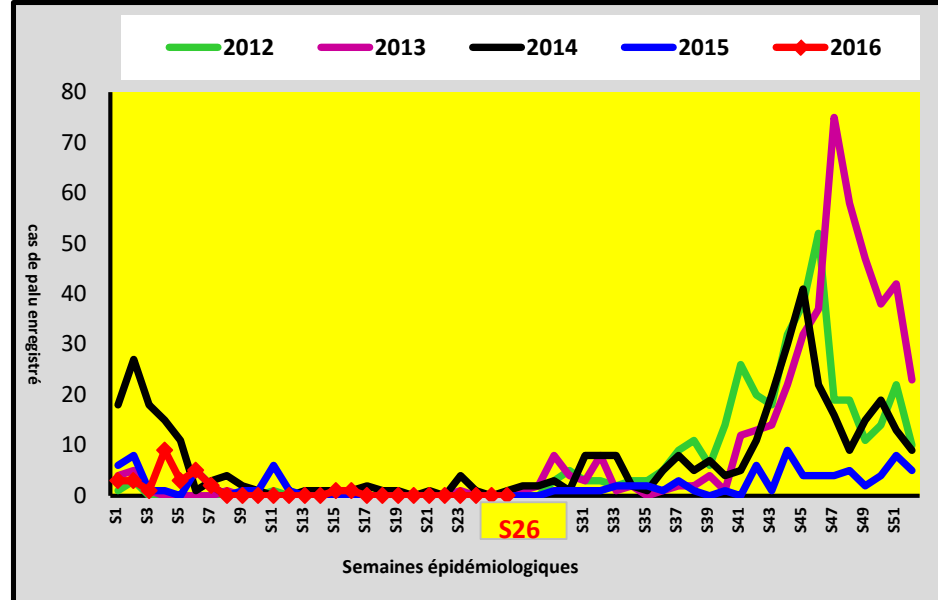
DISTRICT SANITAIRE DE NDOFFANE



Poste de santé de KOUTAL



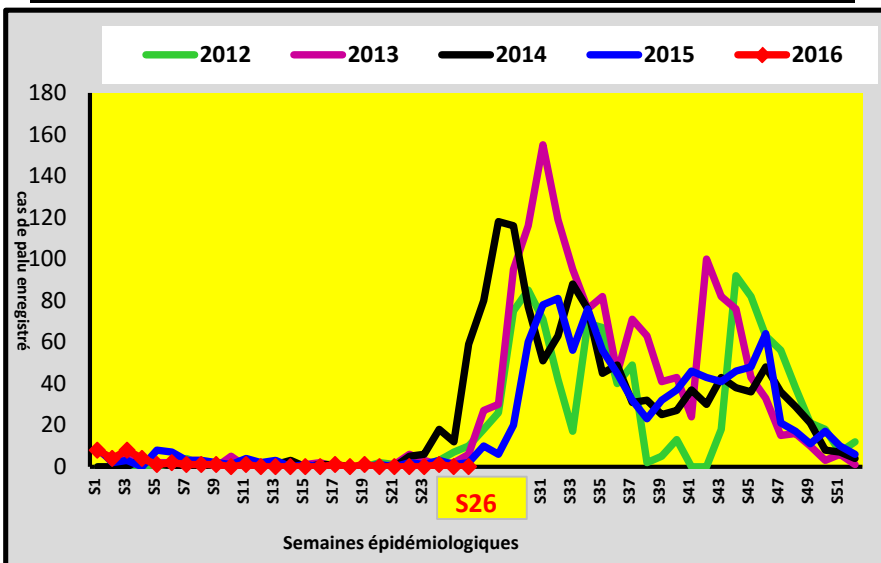
Poste de santé de KEUR SOCE



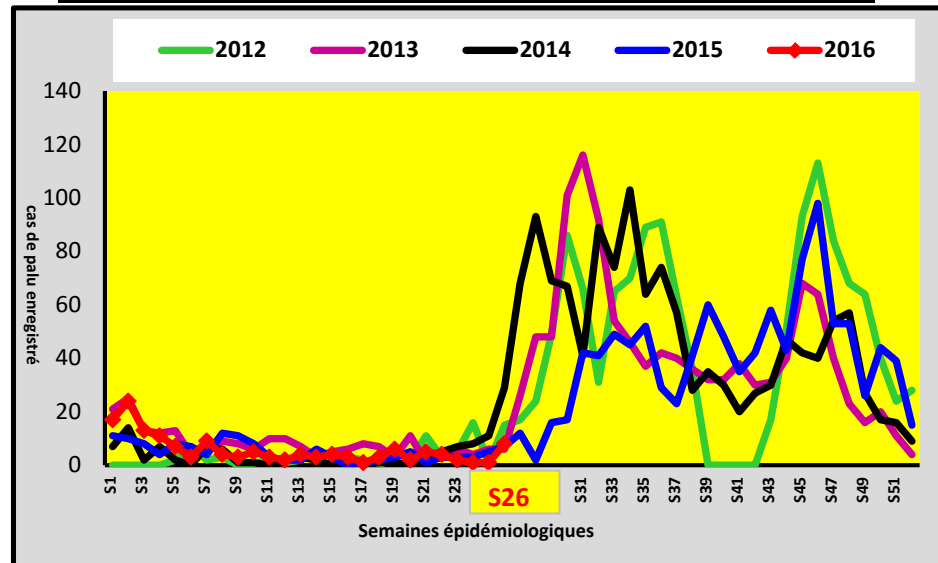
DISTRICT SANITAIRE DE KEDOUGOU



Poste de santé de BANDAFASSI



Poste de santé de TOMBORONKOTO

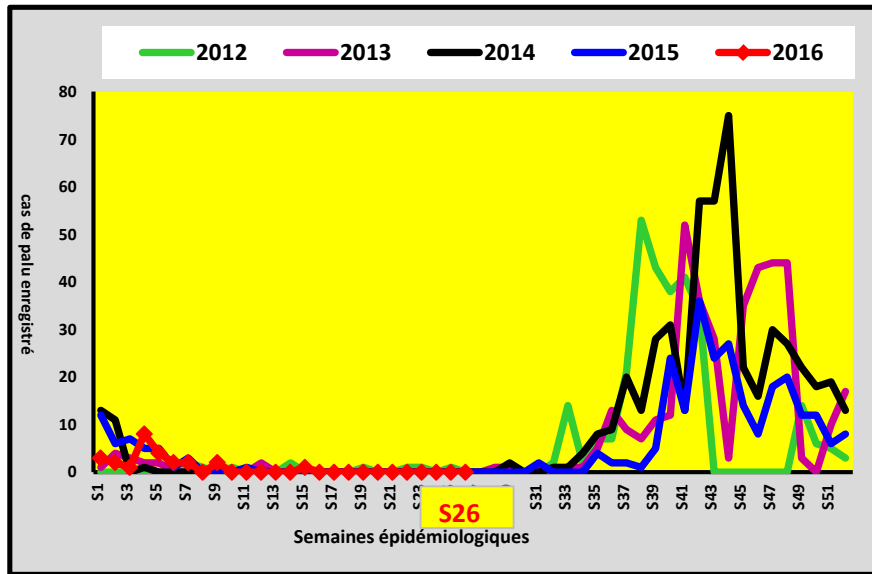




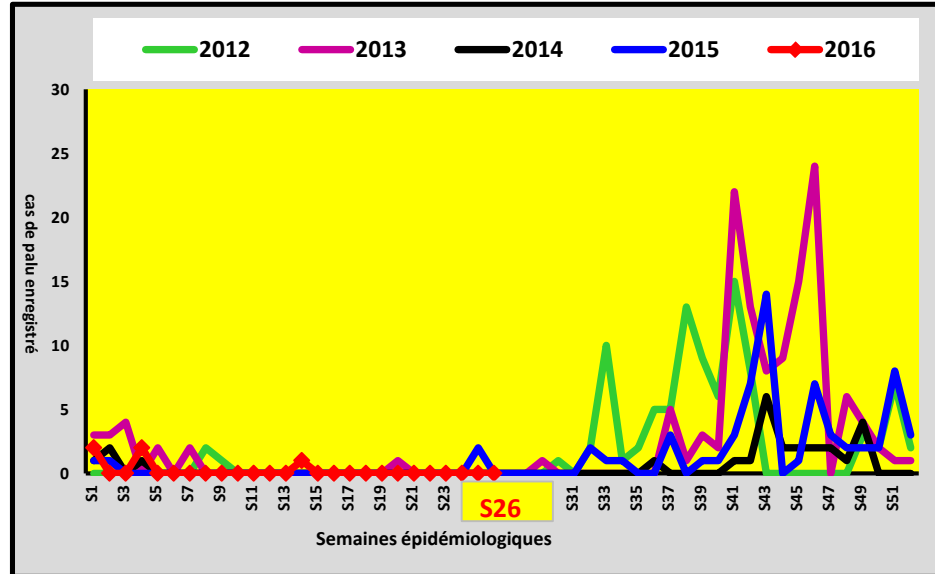
DISTRICT SANITAIRE DE GUEDIAWAYE



Poste de santé de DAROURAHMANE



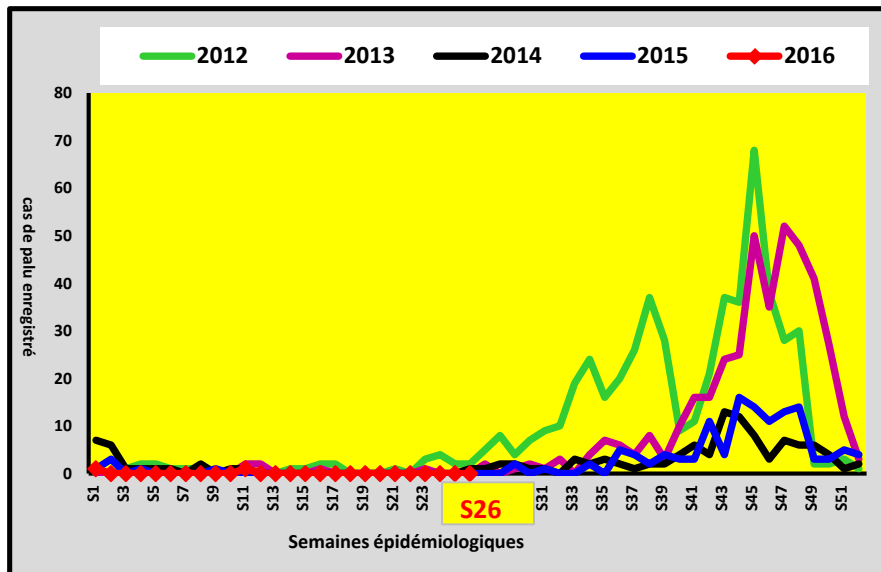
Poste de santé de HAMO 5



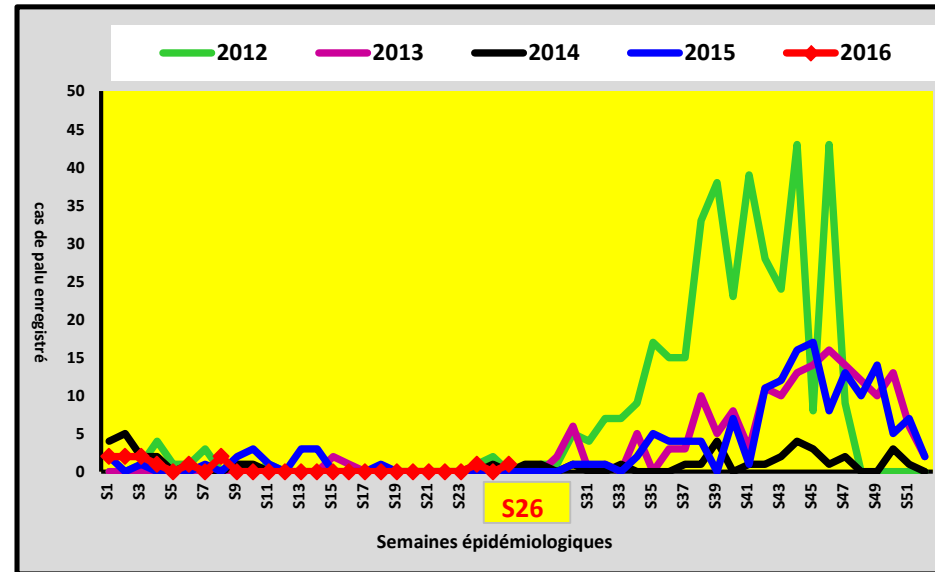
DISTRICT SANITAIRE DE MBAO



Poste de santé de THIAROYE GARE



Poste de santé de THIAROYE SUR MER

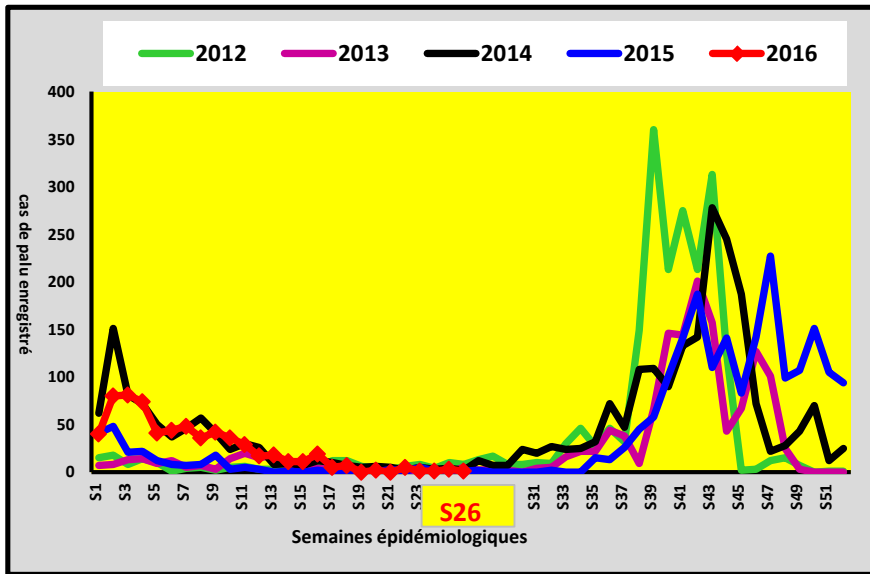




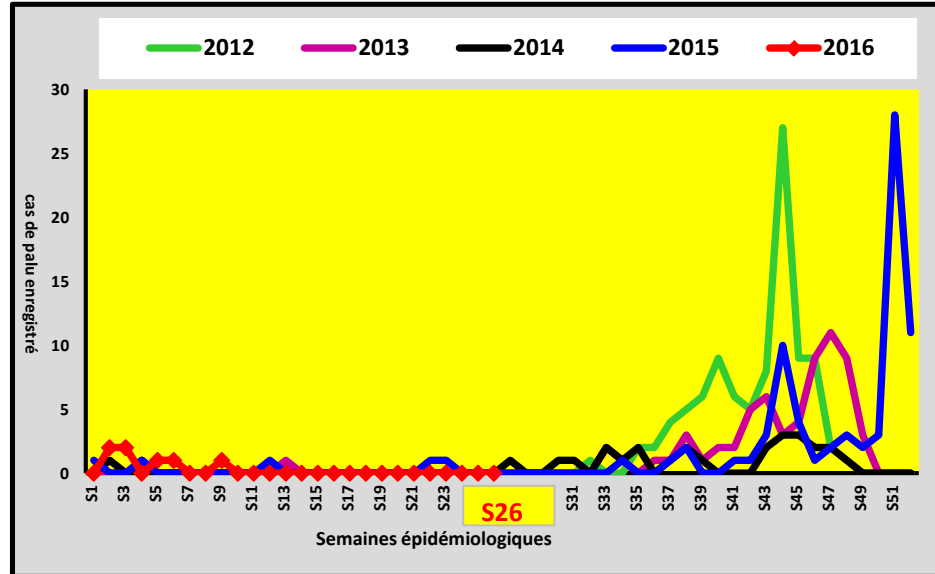
DISTRICT SANITAIRE DE DIOURBEL



Poste de santé de KEUR S. MBAYE SARR



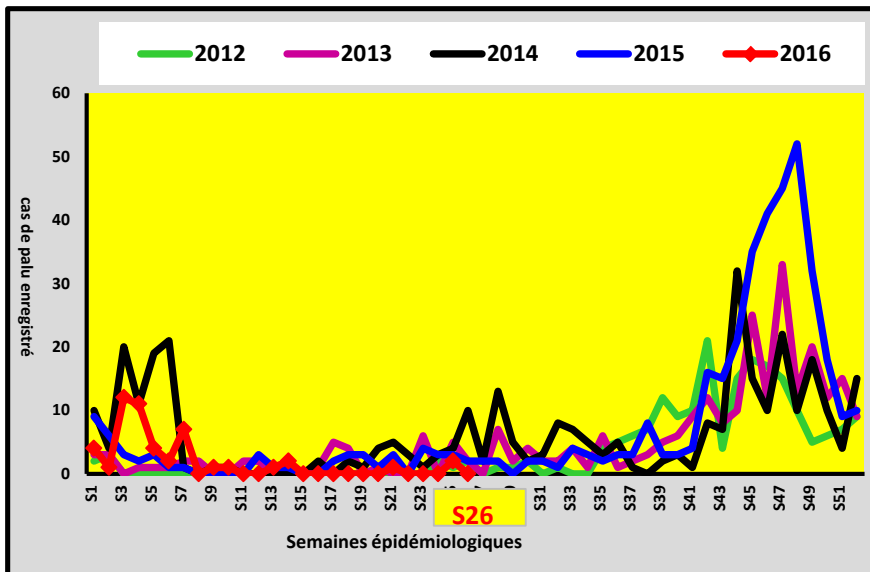
Poste de santé de GADE ESCALE



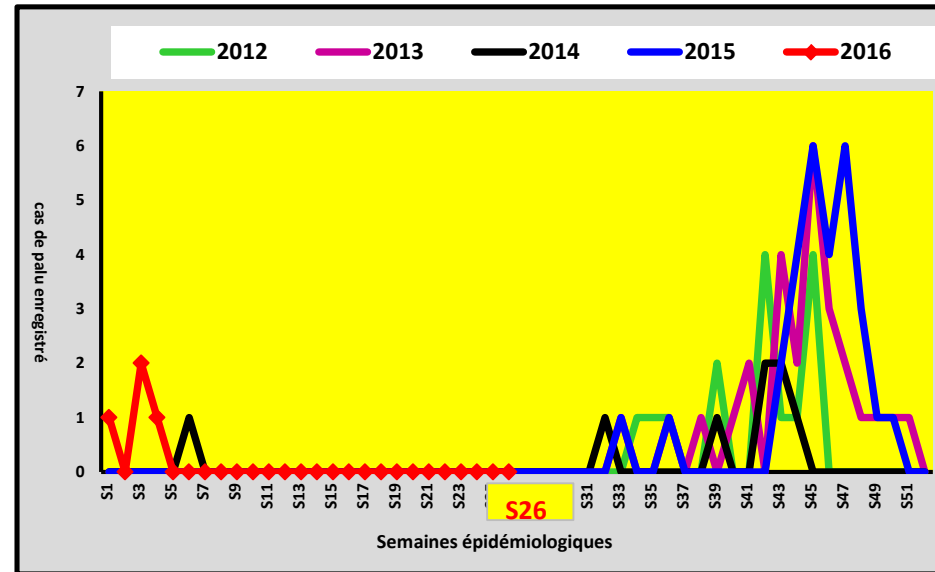
DISTRICT SANITAIRE DE DIOULOULOU



Poste de santé de KAFOUNTINE



Poste de santé de DAROU KHAIRI





Surveillance sentinelle dans les zones CPS : Chimio-prévention du Paludisme Saisonnier

Mise en œuvre dans 4 régions du Sénégal : Tamba, Kédougou, Kolda et Sédhiou.

Cibles : Enfants âgés de 3 mois à 120 mois

4 Passages Réalisés en 2015 : juillet, FinAoût, Octobre et Novembre



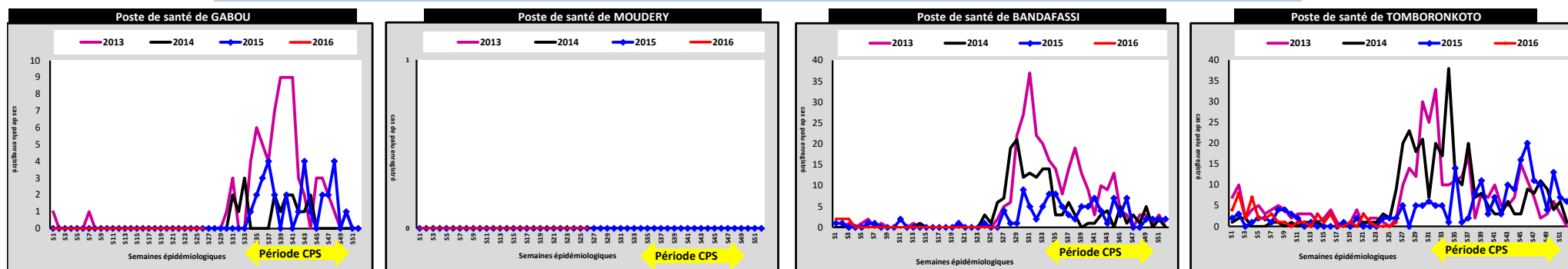
4 Passages prévus en 2016 : Fin Juillet, Août, Septembre et Octobre pour la Région de Kédougou (Sites Tomboronkoto et Bandafassi).

3 Passages prévus en 2016 : Fin Août, Septembre et Octobre pour les régions de Tamba (Sites Moudery et Gabou), Kolda et Sédhiou.

Nombre de cas de paludisme enregistrés dans les sites des zones CPS à la **Semaine 26_2015** : **27 Juin au 03 Juillet 2016**

Zones CPS			Enfants de - 5 Ans				Patients Agés de 5 ans à 10 Ans			Patients Agés de Plus de 10 Ans				TOTAL				Pourcentage Cas chez les 0 - 10 Ans / Total Cas	
			Nombre Total de cas vus (toutes affections confondues)	Nombre de cas Suspects de paludisme	Nombre de Tests (TDR) réalisés	Nombre de cas de paludisme confirmés	Nombre Total de cas vus (toutes affections confondues)	Nombre de cas Suspects de paludisme	Nombre de Tests (TDR) réalisés	Nombre de cas de paludisme confirmés	Nombre Total de cas vus (toutes affections confondues)	Nombre de cas Suspects de paludisme	Nombre de Tests (TDR) réalisés	Nombre de cas de paludisme confirmés	Nombre Total de cas vus (toutes affections confondues)	Nombre de cas Suspects de paludisme (A)	Nombre de Tests (TDR) réalisés (B)		Nombre de cas de paludisme confirmés (P)
Region	District	Sites																	
TAMBA	BAKEL	GABOU	19	1	1	0	12	0	0	0	153	5	5	0	184	6	6	0	ND
		MOUDERY	19	1	1	0	6	1	1	0	80	4	4	0	105	6	6	0	NA
KEDOUGOU	KEDOUGOU	BANDAFASSI	15	1	1	0	3	1	1	0	24	2	2	0	42	4	4	0	ND
		TOMBORONKOTO	35	9	9	1	7	6	6	4	78	18	18	3	120	33	33	8	63%

Evolution comparée des CAS de Paludisme chez les moins de 5 ans enregistrés par SITE à la **semaine 26** de 2013 à 2016



Evolution comparée des CAS de Paludisme chez les 5 à 10 ans enregistrés par SITE à la **semaine 26** de 2013 à 2016

