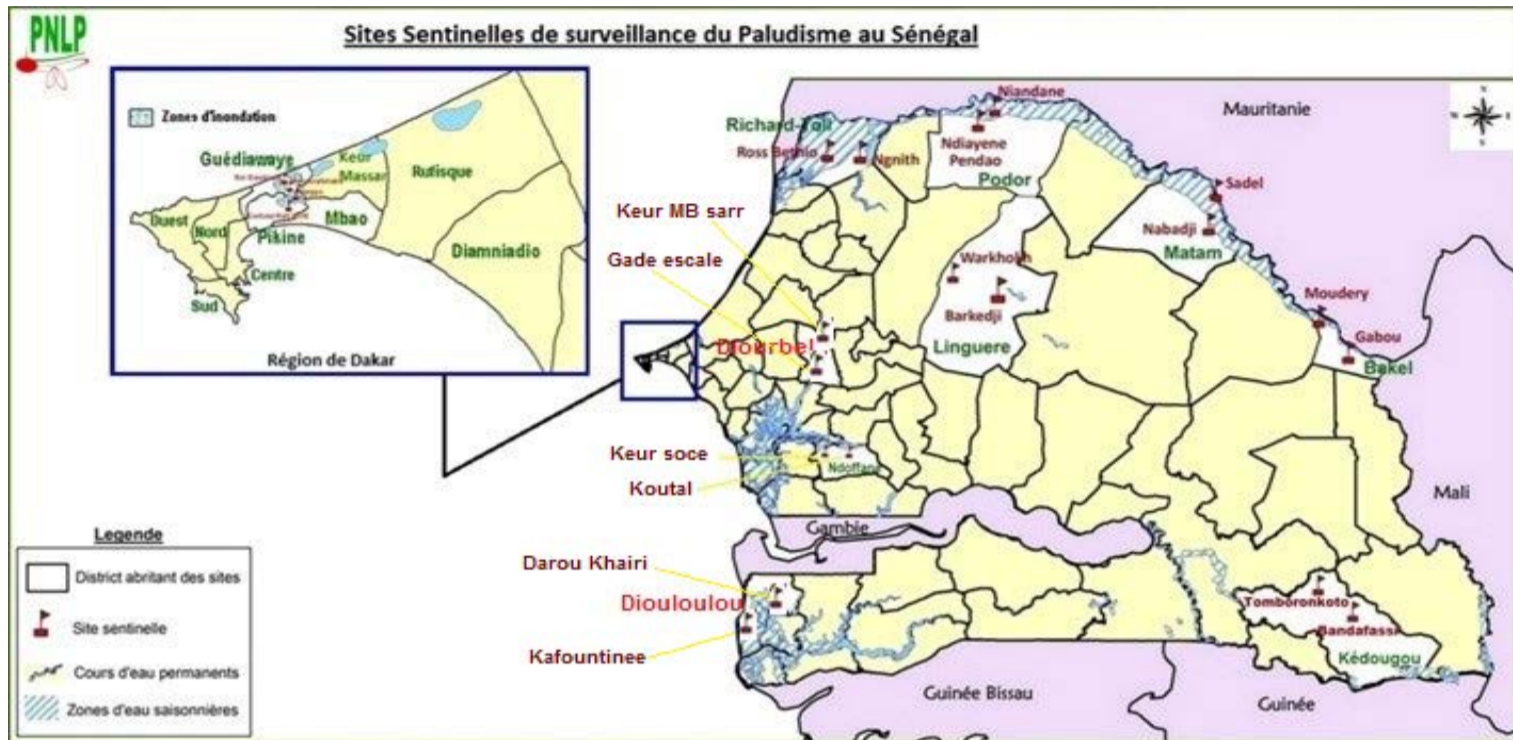


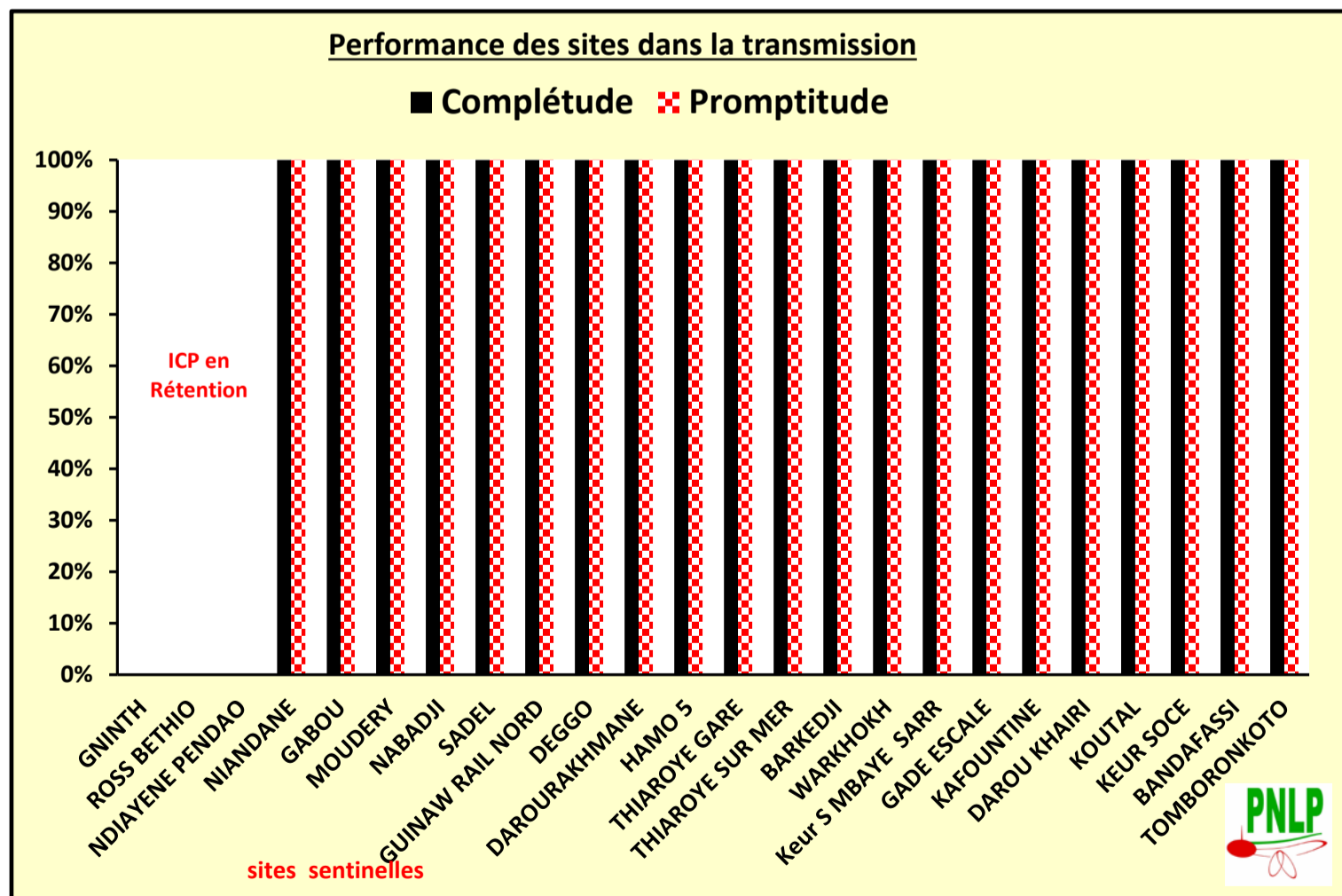


BULLETIN DE SURVEILLANCE SENTINELLE DU PALUDISME

N° B.S.E.P_16/2016 _____Semaine épidémiologique du 09 au 15 Mai 2016



Point sur le reporting hebdomadaire des sites



REGIONS	DISTRICTS	SITES	Patients Agés de - 5 Ans				Patients Agés de 5 ans et +				Femmes Enceintes MALADES				TOTAL				
			Nombre Total de cas vus (toutes affections confondues)	* Nombre de cas Suspect. de paludisme	Nombre de Tests (TDR) réalisés	Nombre de cas de paludisme confirmé	Nombre Total de cas vus (toutes affections confondues)	* Nombre de cas Suspect. de paludisme	Nombre de Tests (TDR) réalisés	Nombre de cas de paludisme confirmé	Nombre Total de cas vus (toutes affections confondues)	* Nombre de cas Suspect. de paludisme	Nombre de Tests (TDR) réalisés	Nombre de cas de paludisme confirmé	Nombre Total de cas vus (toutes affections confondues)	* Nombre de cas Suspect. de paludisme (A)	Nombre de Tests (TDR) réalisés (B)	Nombre de cas de paludisme confirmé (P)	Taux de Réalisation des TDR (B) / (A)
ST-LOUIS	RICHARD TOLL	GNINTH	Data Non Transmises : Infirmier chef de poste en rétention d'information(grève). En soutenance à ses camarades SUTAS de l'Hôpital régional de Saint-Louis.																NA
		ROSS BETHIO	Data Non Transmises : Infirmier chef de poste en rétention d'information(grève). En soutenance à ses camarades SUTAS de l'Hôpital régional de Saint-Louis.																NA
	PODOR	NDIAYENE PENDAO	Data Non Transmises : Infirmier chef de poste en rétention d'information(grève). En soutenance à ses camarades SUTAS de l'Hôpital régional de Saint-Louis.																NA
		NIANDANE	63	9	9	0	76	2	2	0	2	1	1	0	141	12	12	0	100%
MATAM	MATAM	NABADJI	49	6	6	0	64	4	4	0	3	0	0	0	116	10	10	0	100%
		SADEL	14	1	1	0	41	0	0	0	4	0	0	0	59	1	1	0	100%
LOUGA	LINGUERE	BARKEDJI	30	0	0	0	114	0	0	0	13	0	0	0	157	0	0	0	NA
		WARKHOKH	18	2	2	0	37	0	0	0	4	0	0	0	59	2	2	0	100%
KAOLACK	NDOFFANE	KOUTAL	40	3	3	0	97	4	4	0	3	0	0	0	140	7	7	0	100%
		KEUR SOCE	38	0	0	0	60	7	7	0	10	0	0	0	108	7	7	0	100%
DIORBEL	DIORBEL	KEUR MBAYE SARR	98	11	11	0	275	46	46	0	34	2	2	0	407	59	59	0	100%
		GADE ESCALE	17	2	2	0	32	2	2	0	0	0	0	0	49	4	4	0	100%
DAKAR	PIKINE	GUINAW RAIL NORD	58	0	0	0	95	1	1	0	6	1	1	0	159	2	2	0	100%
		DEGGO	270	1	1	0	304	13	13	0	29	0	0	0	603	14	14	0	100%
	GUEDIAWAYE	DAROURAKHMANE	90	5	5	0	163	4	4	0	3	0	0	0	256	9	9	0	100%
		HAMO 5	99	4	4	0	144	7	7	0	26	0	0	0	269	11	11	0	100%
	MBAO	THIAROYE GARE	79	4	4	0	93	1	1	0	8	0	0	0	180	5	5	0	100%
		THIAROYE SUR MER	111	27	27	0	111	7	7	0	29	0	0	0	251	34	34	0	100%
TAMBA	BAKEL	GABOU	43	0	0	0	321	4	4	1	8	0	0	0	372	4	4	1	100%
		MOUDERY	29	4	4	0	94	4	4	0	6	0	0	0	129	8	8	0	100%
KEDOUGOU	KEDOUGOU	BANDAFASSI	4	1	1	0	10	5	5	1	1	0	0	0	15	6	6	1	100%
		TOMBORONKOTO	50	19	19	1	80	16	16	5	4	1	1	0	134	36	36	6	100%
ZIGUINCHOR	DILOULOU	KAFOUNTINE	82	41	41	0	168	12	12	0	17	0	0	0	267	53	53	0	100%
		DAROU KHAIRI	16	4	4	0	40	0	0	0	1	1	1	0	57	5	5	0	100%

Districts	Sites	Disponibilité des intrants	
		Nombre de jours de rupture de TDR dans la semaine	Nombre de jours de rupture d' ACT dans la semaine
RICHARD TOLL	GNINTH	ND	ND
	ROSS BETHIO	ND	ND
PODOR	NDIAYENE PENDAO	ND	ND
	NIANDANE	0	0
BAKEL	GABOU	0	0
	MOUDERY	0	0
DIORBEL	Keur S BM SARR	0	0
	GADE ESCALE	0	0

ND = Non disponible
NA = Non Appliquée

Districts	Sites	Disponibilité des intrants	
		Nombre de jours de rupture de TDR dans la semaine	Nombre de jours de rupture d' ACT dans la semaine
MATAM	NABADJI	0	0
	SADEL	0	0
PIKINE	GUINAW RAIL NORD	0	0
	DEGGO	0	0
GUEDIAWAYE	DAROURAKHMANE	0	0
	HAMO	0	0
DILOULOU	KAFOUNTINE	0	0
	DAROU KHAIRI	0	0

Districts	Sites	Disponibilité des intrants	
		Nombre de jours de rupture de TDR dans la semaine	Nombre de jours de rupture d' ACT dans la semaine
MBAO	THIAROYE GARE	0	0
	THIAROYE SUR MER	0	0
LINGUERE	BARKEDJI	0	0
	WARKHOKH	0	0
NDOFFANE	KOUTAL	0	0
	KEUR SOCE	0	0
KEDOUGOU	BANDAFASSI	0	0
	TOMBORONKOTO	0	0

00 cas enregistré dans les site du NORD à Sem_19

ICP en rétention d'information

Rappel sur les Investigations dans la zone de prélimination de Richard Toll:

FTAT : Focal Test And Treat : Dans la concession du Cas Index Toutes les personnes sont testées et les positives sont traitées.

FSTAT : Focal Screening Test And Treat : Les 5 concessions voisines de la concession du Cas Index sont visitées et les personnes à risques (Présentant une fièvre, Ayant voyagées dans les 15 jours ou n'ayant pas dormi sous MII la nuit précédente) sont testées et les positives sont traitées.

Cumul Cas de paludisme par CATEGORIE enregistrés par site à la Semaine 19_2016

REGIONS	DISTRICTS	SITES	Patients Agés de - 5 Ans			Patients Agés de 5 - 10 ans			Patients Agés de 10 ans et +			Femmes Enceintes MALADES			Rapport par Catégorie				ZONES	
			Nombre Total de cas vus (toutes affections confondues)	* Nombre de cas Suspect. de paludisme	Nombre de cas de paludisme confirmé	Nombre Total de cas vus (toutes affections confondues)	* Nombre de cas Suspect. de paludisme	Nombre de cas de paludisme confirmé	Nombre Total de cas vus (toutes affections confondues)	* Nombre de cas Suspect. de paludisme	Nombre de cas de paludisme confirmé	Nombre Total de cas vus (toutes affections confondues)	* Nombre de cas Suspect. de paludisme	Nombre de cas de paludisme confirmé	Total Cas	% des Moins de 5 ans	% des 5 - 10 ans	% des Plus de 10 ans		% des Femmes Enceinte
ST-LOUIS	RICHARD TOLL	GNINTH	238	35	0	73	11	0	411	43	0	29	1	0	0	NA	NA	NA	NA	NORD
		ROSS BETHIO	220	40	0	46	2	0	583	26	2	94	5	0	2	0%	0%	100%	0%	
	PODOR	NDIAYENE PENDAO	185	76	0	51	4	0	429	20	0	43	1	0	0	NA	NA	NA	NA	
		NIANDANE	827	98	0	238	33	0	1446	58	2	75	1	0	2	0%	0%	100%	0%	
MATAM	MATAM	NABADJI	815	69	0	98	16	0	1068	48	1	51	2	0	1	0%	0%	100%	0%	
		SADEL	279	23	0	71	7	0	993	14	0	47	2	0	0	NA	NA	NA	NA	
LOUGA	LINGUERE	BARKEDJI	460	13	0	159	9	1	1731	49	1	133	0	0	2	0%	50%	50%	0%	
		WARKHOKH	340	38	2	96	21	0	975	49	1	143	6	0	3	67%	0%	33%	0%	
KAOLACK	NDOFFANE	KOUTAL	547	48	1	203	29	5	1530	97	11	81	0	0	17	6%	29%	65%	0%	
		KEUR SOCE	620	74	5	120	37	4	832	104	18	92	4	1	28	18%	14%	64%	4%	
DIOURBEL	DIOURBEL	KEUR MBAYE SARR	2570	372	40	745	291	85	4589	1440	508	451	59	6	639	6%	13%	79%	1%	
		GADE ESCALE	256	35	0	103	26	1	630	51	6	39	7	0	7	0%	14%	86%	0%	
DAKAR	PIKINE	GUINAW RAIL NORD	1045	5	0	321	2	0	1309	18	0	222	8	1	1	0%	0%	0%	100%	
		DEGGO	4365	136	2	1010	97	7	4443	376	42	412	10	0	51	4%	14%	82%	0%	
	GUEDIAWAYE	DAROURAKHMANE	1534	54	0	601	53	14	2295	67	11	52	1	0	25	0%	56%	44%	0%	
		HAMO 5	2031	99	1	490	45	0	2458	81	3	328	2	1	5	20%	0%	60%	20%	
	MBAO	THIAROYE GARE	1444	44	1	320	17	0	1545	45	1	97	8	0	2	50%	0%	50%	0%	
		THIAROYE SUR MER	1711	296	1	452	39	0	1543	125	9	529	2	0	10	10%	0%	90%	0%	
TAMBA	BAKEL	GABOU	514	10	0	421	23	4	3987	86	23	77	1	0	27	0%	15%	85%	0%	
		MOUDERY	446	70	0	290	24	0	1726	101	4	190	3	0	4	0%	0%	100%	0%	
KEDOUGOU	KEDOUGOU	BANDAFASSI	172	80	6	72	35	7	522	126	19	18	6	1	33	18%	21%	58%	3%	
		TOMBORONKOTO	777	226	41	160	57	28	1098	151	49	79	25	9	127	32%	22%	39%	7%	
ZIGUINCHOR	DIOULOULO	KAFOUNTINE	1225	521	6	279	68	8	2307	333	30	272	17	2	46	13%	17%	65%	4%	
		DAROU KHAIRI	207	21	0	93	9	2	336	23	2	27	1	0	4	0%	50%	50%	0%	

Cumul des cas à S19 - Année 2016 et niveau des indicateurs

REGIONS	DISTRICTS	SITES	Nombre Total de cas vus (toutes affections confondues) (C)	* Nombre Total de cas Suspect de paludisme (A)	Nombre total de Tests (TDR) réalisés (B)	Nombre de cas de paludisme confirmé (P)	Total Cas Suspects / Total Consultants (A) / (C)	Taux de Réalisation des TDR (B) / (A)	Taux de Positivité (P) / (B)	CUMUL à	ZONES
ST-LOUIS	RICHARD TOLL	GNINTH	751	90	90	0	12%	100%	0%	S08	NORD
		ROSS BETHIO	943	73	73	2	8%	100%	3%	S08	
	PODOR	NDIAYENE PENDAO	708	101	101	0	14%	100%	0%	S09	
		NIANDANE	2 586	190	190	2	7%	100%	1%	S19	
MATAM	MATAM	NABADJI	2 032	135	135	1	7%	100%	1%	S19	
		SADEL	1 390	46	46	0	3%	100%	0%	S19	
LOUGA	LINGUERE	BARKEDJI	2 483	71	71	2	3%	100%	3%	S19	
		WARKHOKH	1 554	114	114	3	7%	100%	3%	S19	
KAOLACK	NDOFFANE	KOUTAL	2 361	174	174	17	7%	100%	10%	S19	CENTRE
		KEUR SOCE	1 664	219	219	28	13%	100%	13%	S19	
DIOURBEL	DIOURBEL	Keur S MBAYE SARR	8 355	2 162	2 162	639	26%	100%	30%	S19	
		GADE ESCALE	1 028	119	119	7	12%	100%	6%	S19	
DAKAR	PIKINE	GUINAW RAIL NORD	2 897	33	33	1	1%	100%	3%	S19	OUEST
		DEGGO	10 230	619	619	51	6%	100%	8%	S19	
	GUEDIAWAYE	DAROURAKHMANE	4 482	175	175	25	4%	100%	14%	S19	
		HAMO 5	5 307	227	227	5	4%	100%	2%	S19	
	MBAO	THIAROYE GARE	3 406	114	114	2	3%	100%	2%	S19	
		THIAROYE SUR MER	4 235	462	462	10	11%	100%	2%	S19	
TAMBA	BAKEL	GABOU	4 999	120	120	27	2%	100%	23%	S19	SUD SUD-EST
		MOUDERY	2 652	198	198	4	7%	100%	2%	S19	
KEDOUGOU	KEDOUGOU	BANDAFASSI	784	247	247	33	32%	100%	13%	S19	
		TOMBORONKOTO	2114	459	459	127	22%	100%	28%	S19	
ZIGUINCHOR	DIOULOLOU	KAFOUNTINE	4083	939	939	46	23%	100%	5%	S19	
		DAROU KHAIRI	663	54	54	4	8%	100%	7%	S19	

NA = Non Appliquée

Observations & Commentaires

19ème Semaine de surveillance on enregistre des indicateurs relativement faibles dans le nord du pays (Richard Toll, Podor, Matam et linguère) cette partie du pays avec un taux moyen de Suspects/Consultants de **8%** pour un taux moyen de positivité des Tests de **2%**. Contrairement à ce qui est observé dans le Sud -Est du pays où les cas suspects représentent près de **27%** des consultants enregistrés au niveau des sites (Tomborokoto et Bandafassi) avec un taux moyen de positivité de **21%**. Au centre du pays et à dakar le taux moyen de Suspects/Consultants est de **9%** pour un taux moyen de positivité des Tests de **9%**.

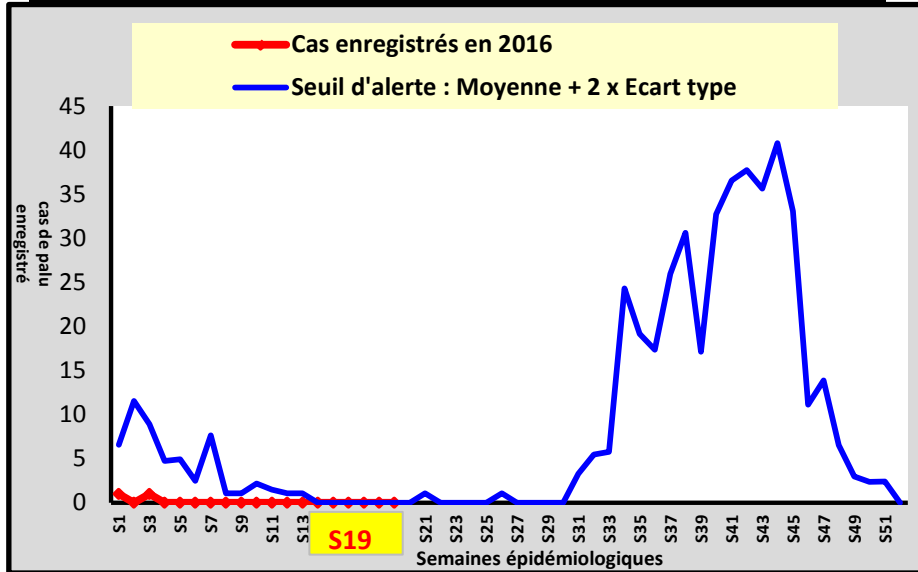


Suivi du seuil d'alerte par SITE à la semaine 19_ 2016

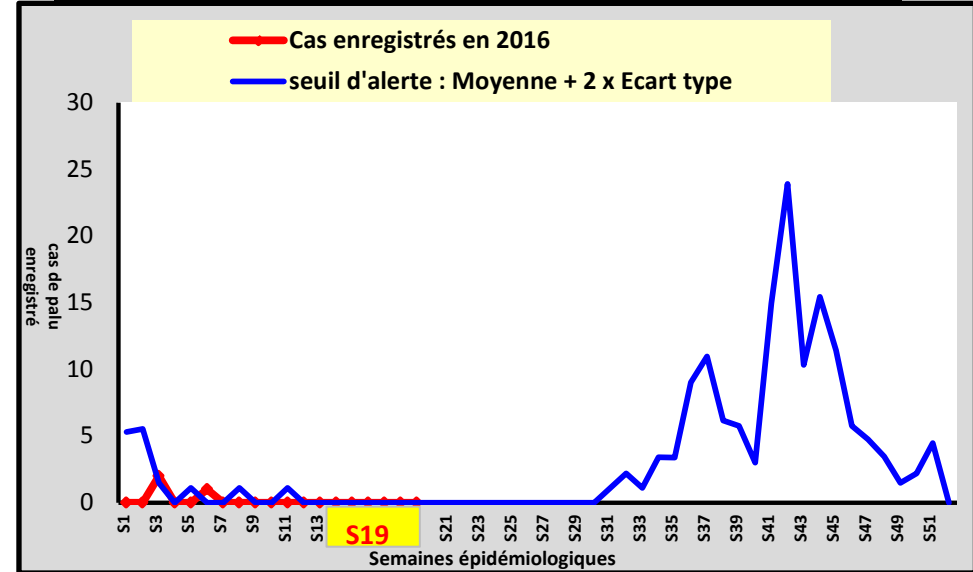
DISTRICT SANITAIRE DE LINGUERE

Seuil d'alerte calculé sur une période de 5 ans

Poste de santé de BARKEDJI



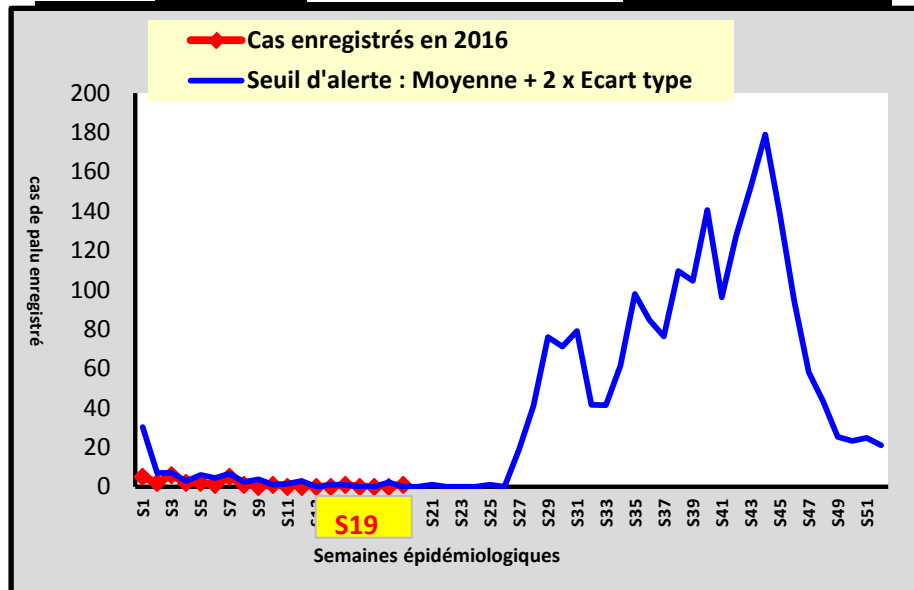
Poste de santé de WARKHOKH



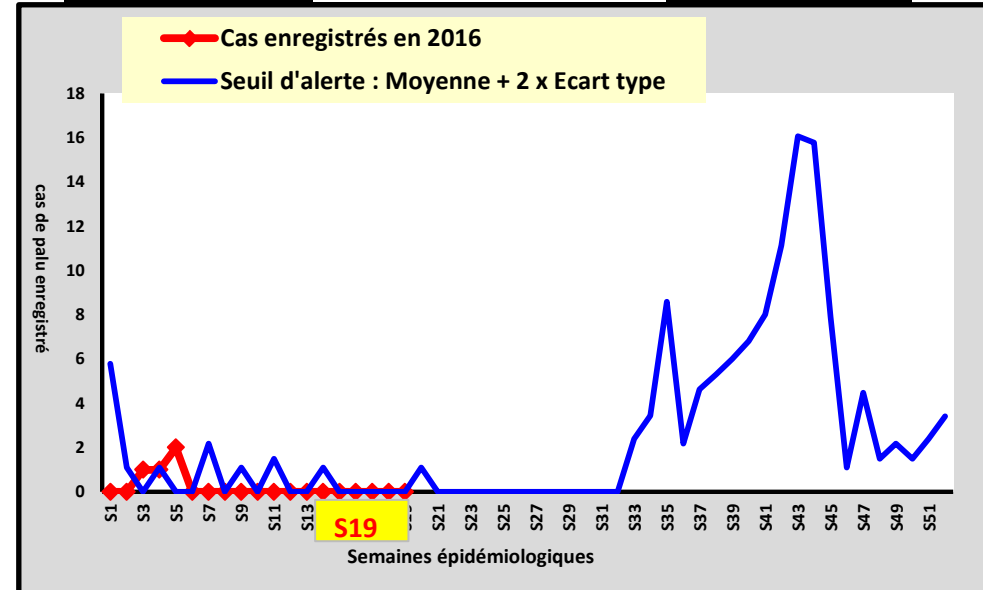
DISTRICT SANITAIRE DE BAKEL



Poste de santé de GABOU



Poste de santé de MOUDERY



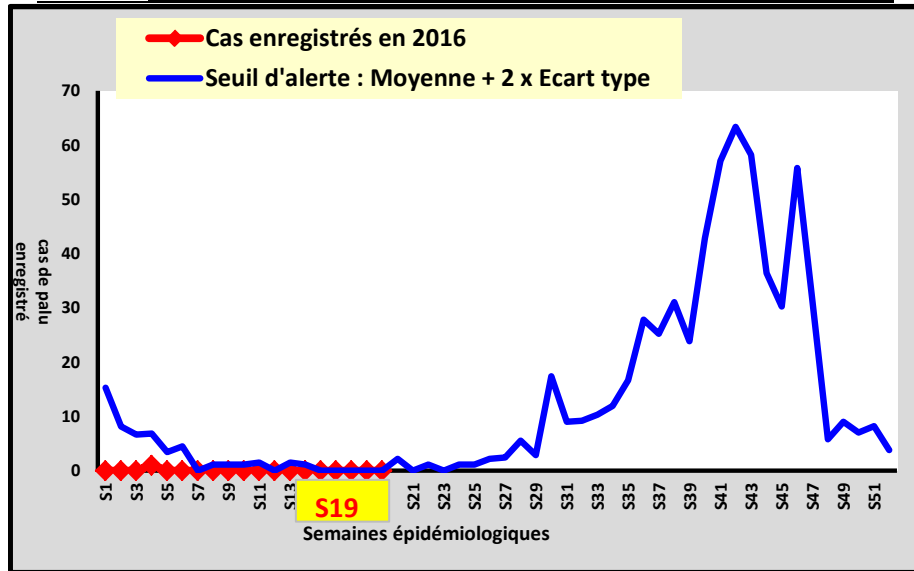


DISTRICT SANITAIRE DE PIKINE

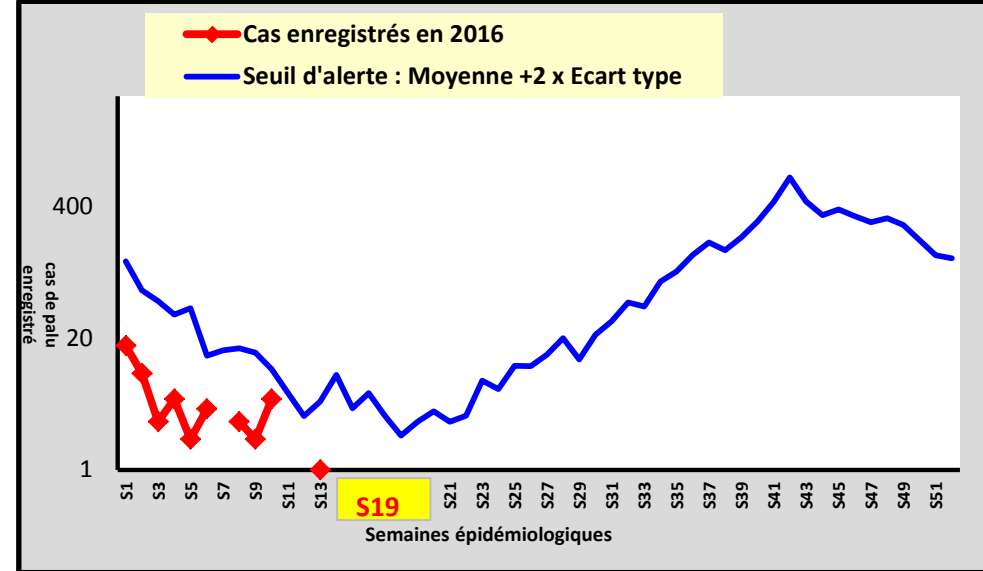
Seuil d'alerte calculé sur une période de 5 ans



Poste de santé de GUINAW RAIL NORD



Poste de santé de DEGGO

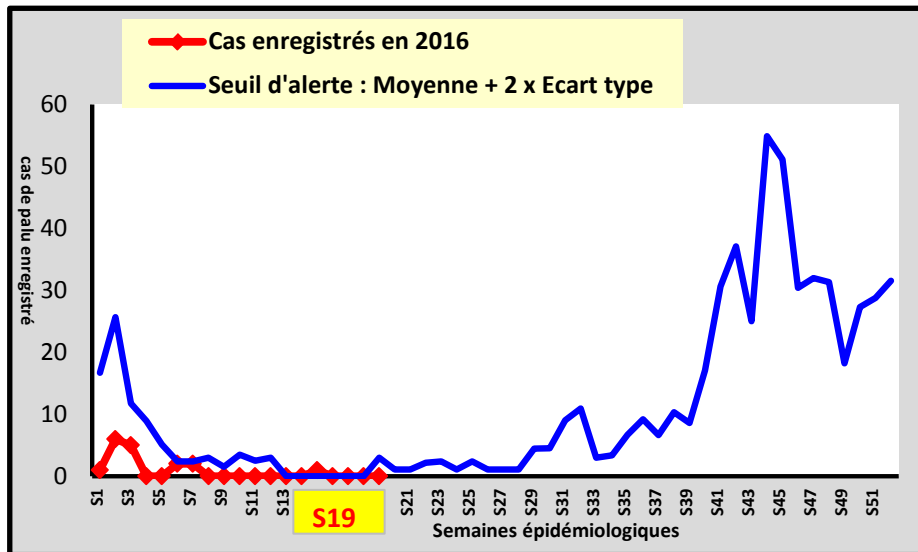


DISTRICT SANITAIRE DE NDOFFANE

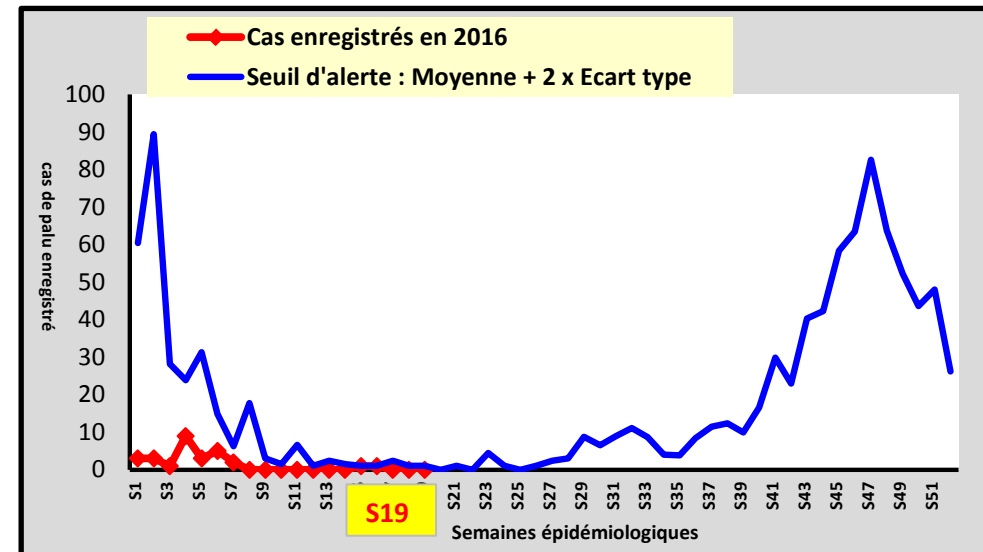
Seuil d'alerte calculé sur une période de 5 ans



Poste de santé de KOUTAL



Poste de santé de KEUR SOCE



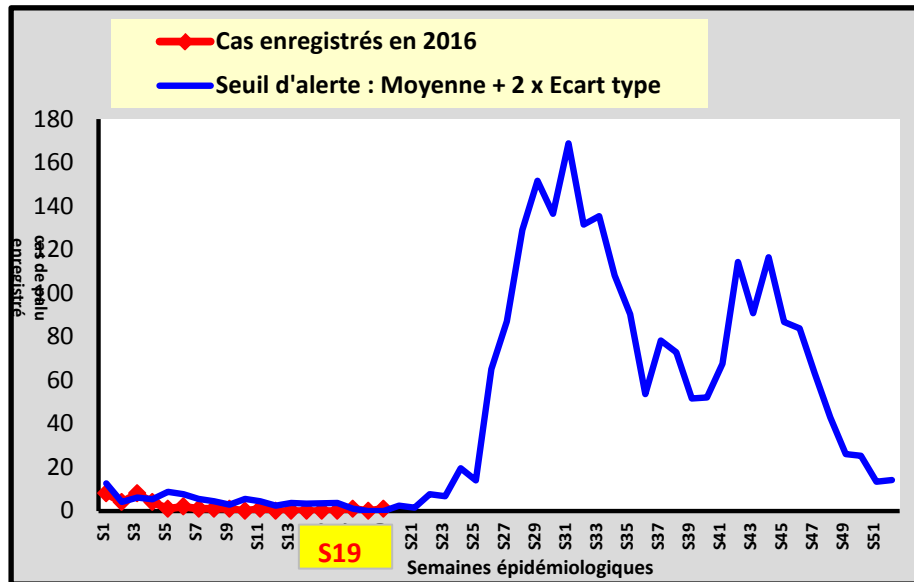


DISTRICT SANITAIRE DE KEDOUGOU

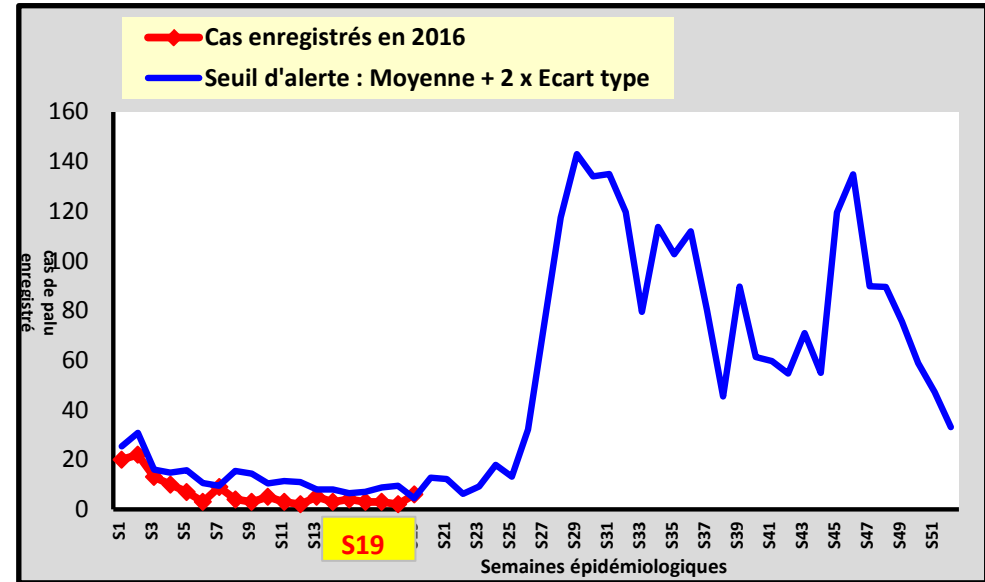
Seuil d'alerte calculé sur une période de 5 ans



Poste de santé de BANDAFASSI



Poste de santé de TOMBORONKOTO

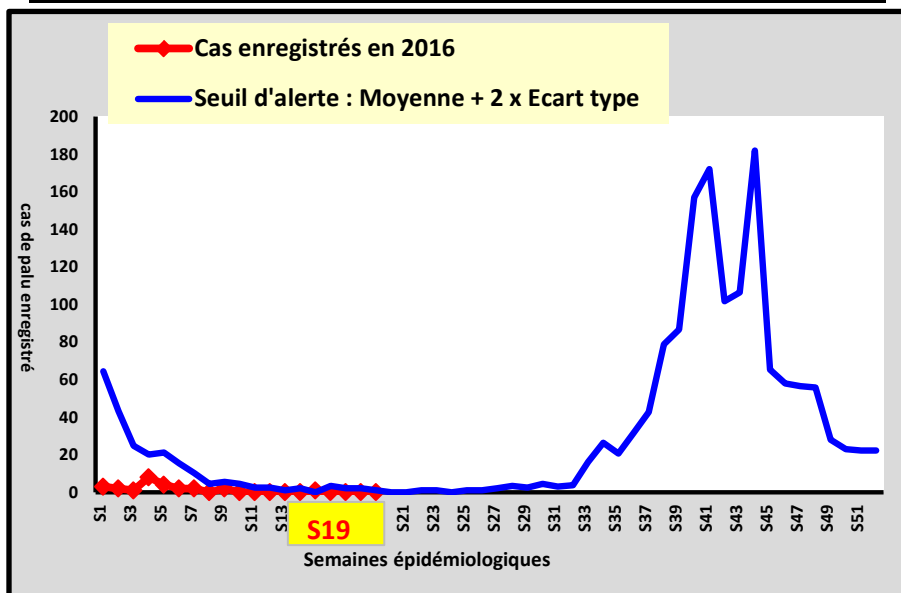


DISTRICT SANITAIRE DE GUEDEAWAYE

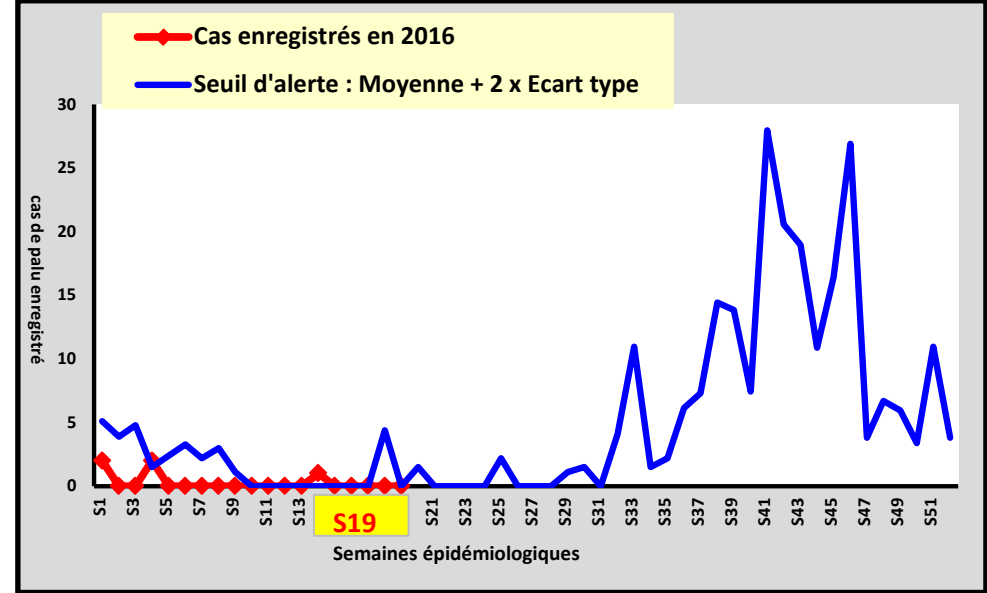
Seuil d'alerte calculé sur une période de 5 ans



Poste de santé de DAROURAHMANE



Poste de santé de HAMO 5



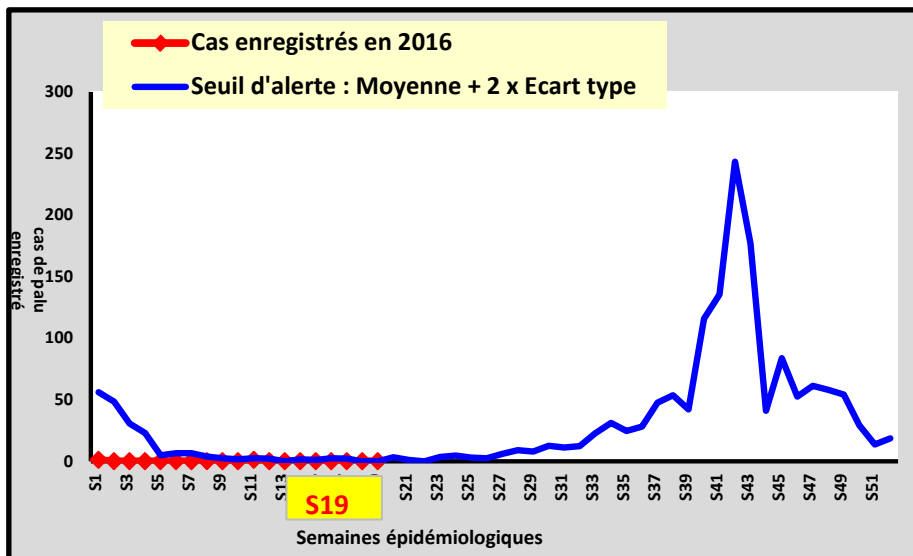


DISTRICT SANITAIRE DE MBAO

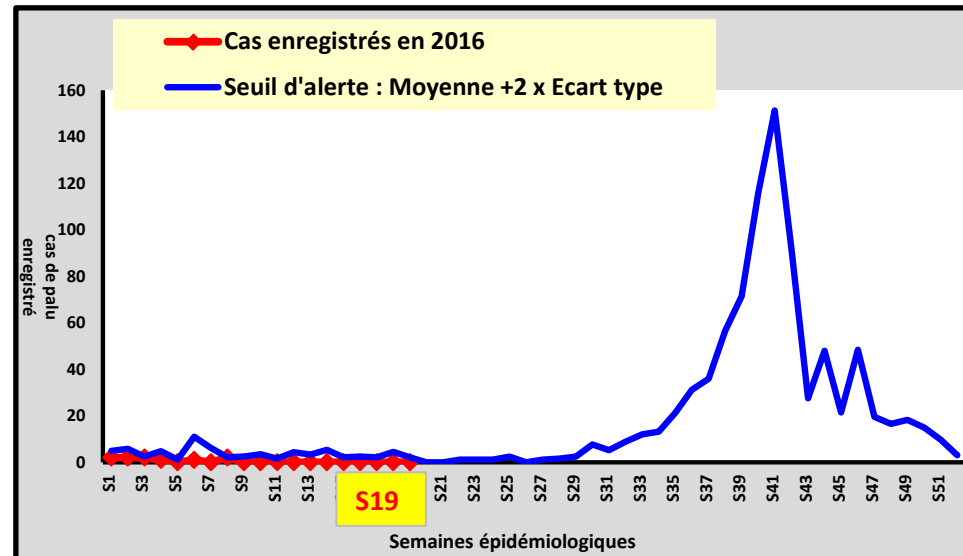
Seuil d'alerte calculé sur une période de 5 ans



Poste de santé de THIAROYE GARE



Poste de santé de THIAROYE SUR MER

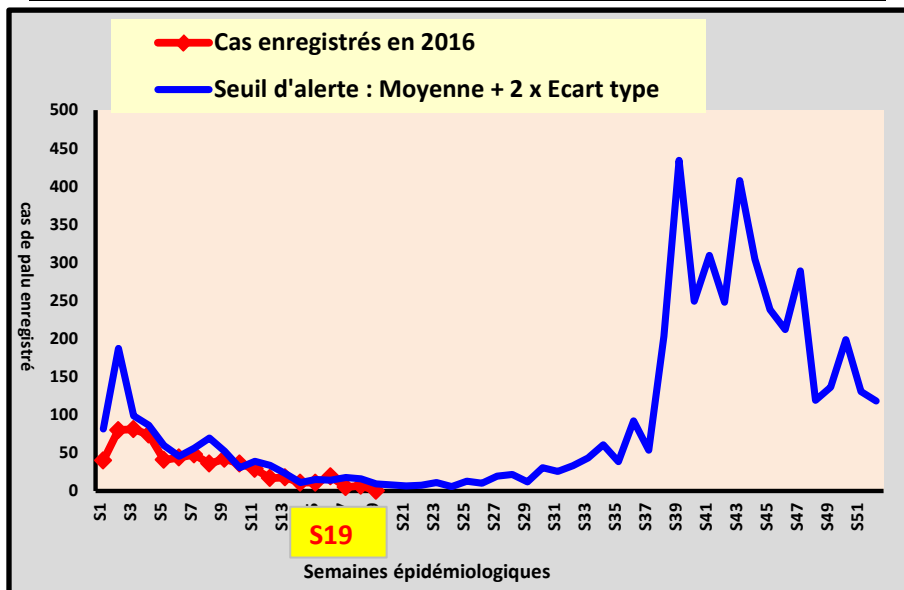


DISTRICT SANITAIRE DE DIORBEL

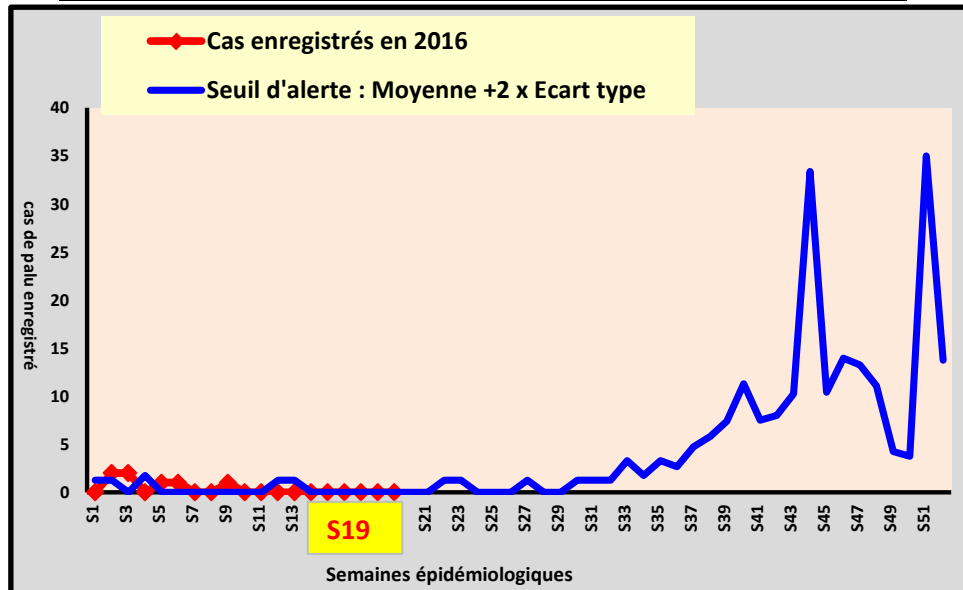
Seuil d'alerte calculé sur une période de 4 ans



Poste de santé de KEUR S. MBAYE SARR



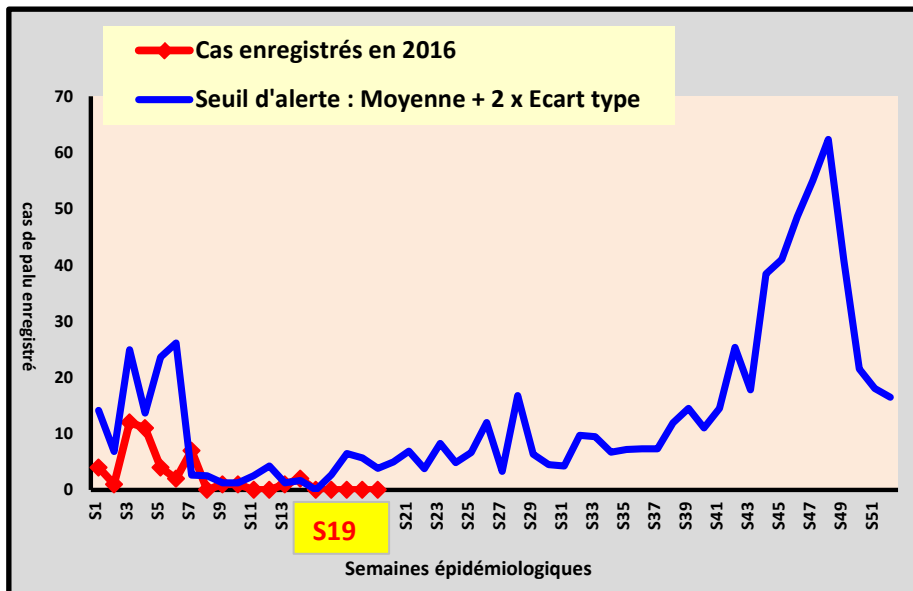
Poste de santé de GADE ESCALE



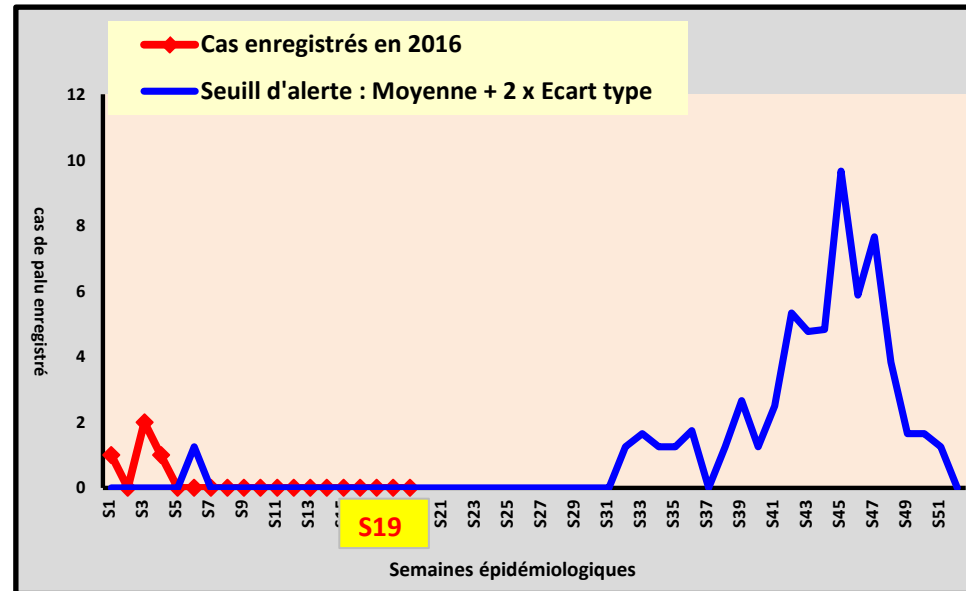


Seuil d'alerte calculé sur une période de 4 ans

Poste de santé de KAFOUNTINE



Poste de santé de DAROU KHAIRI



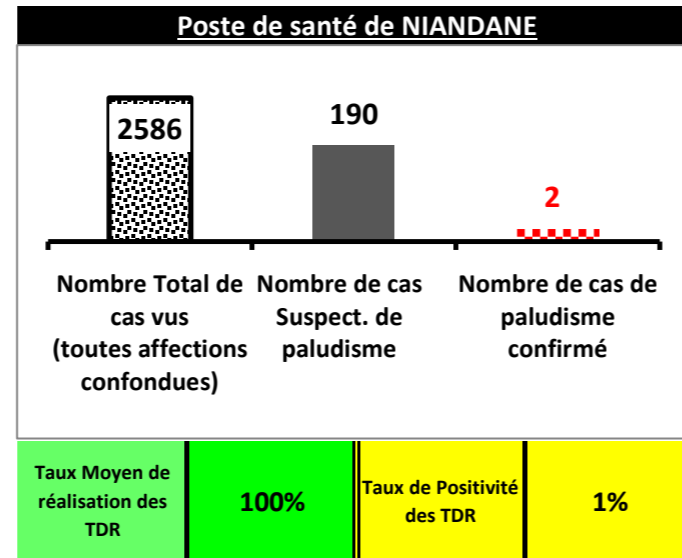
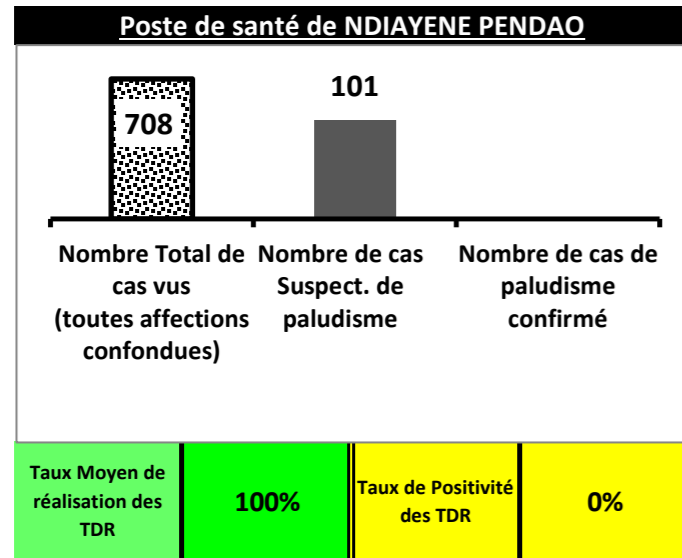
Résumé documentation effectuée par le district de Bakel Ayant atteint ou dépassé le seuil d'alerte à la **Semaine19**

District de Bakel : Site de GABOU

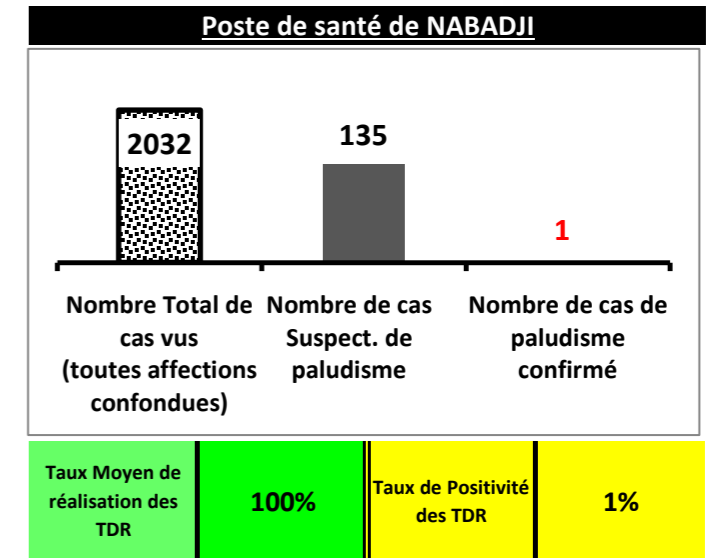
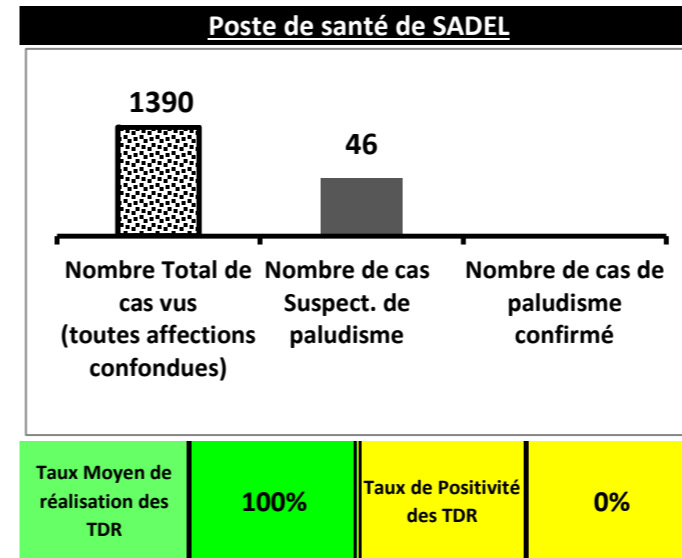
Ce site a enregistré 01 Cas durant la Sem19. Après documentation : le cas est importé, venant du district voisin.



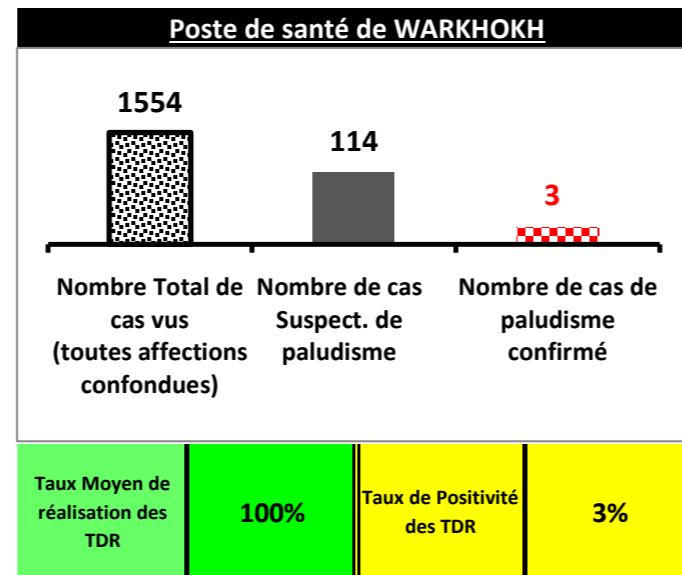
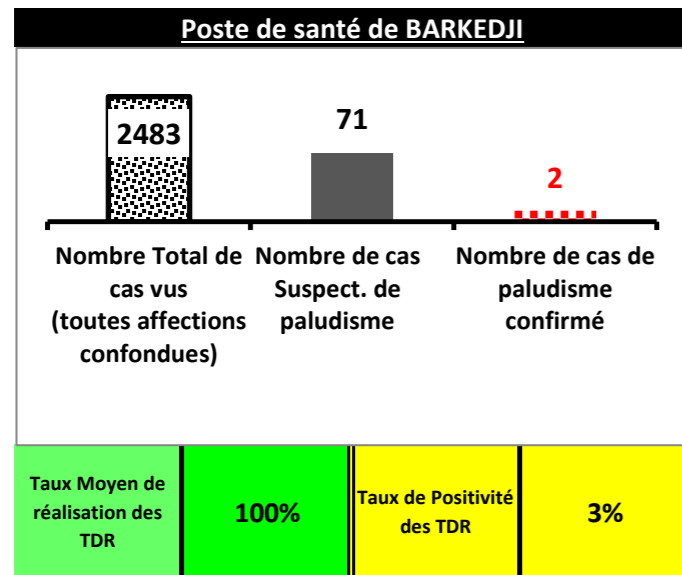
DISTRICT SANITAIRE DE PODOR



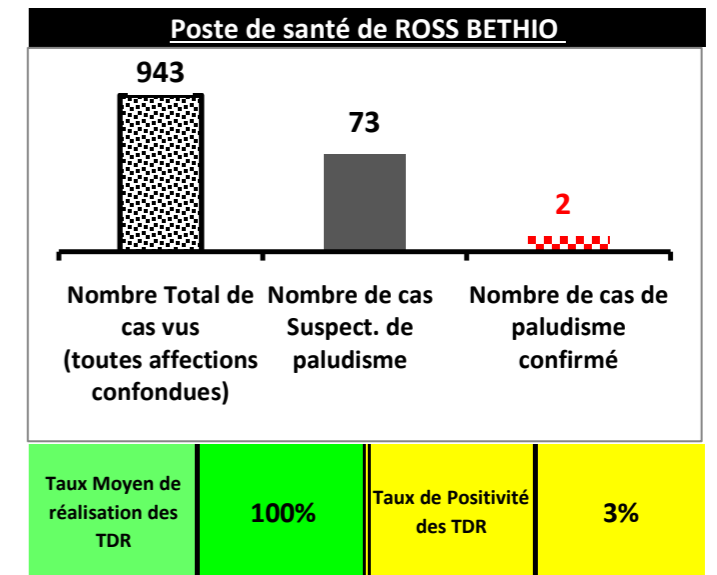
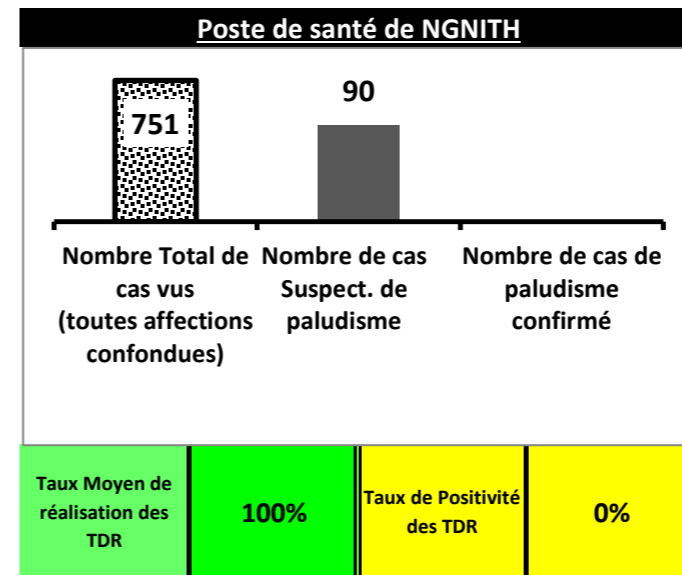
DISTRICT SANITAIRE DE MATAM



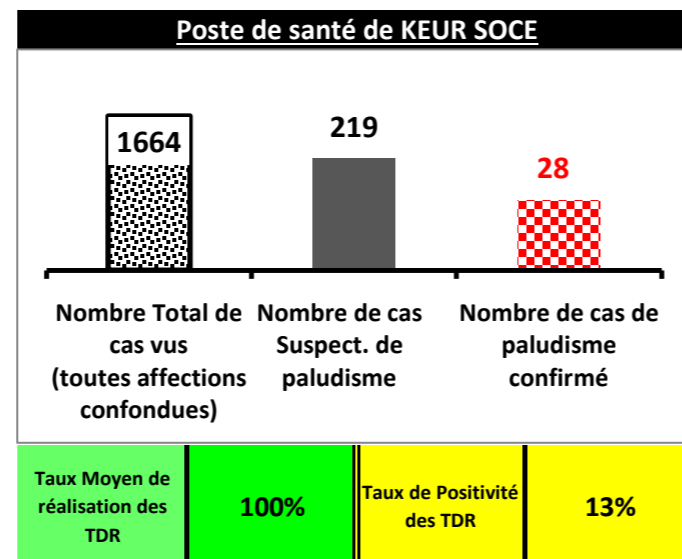
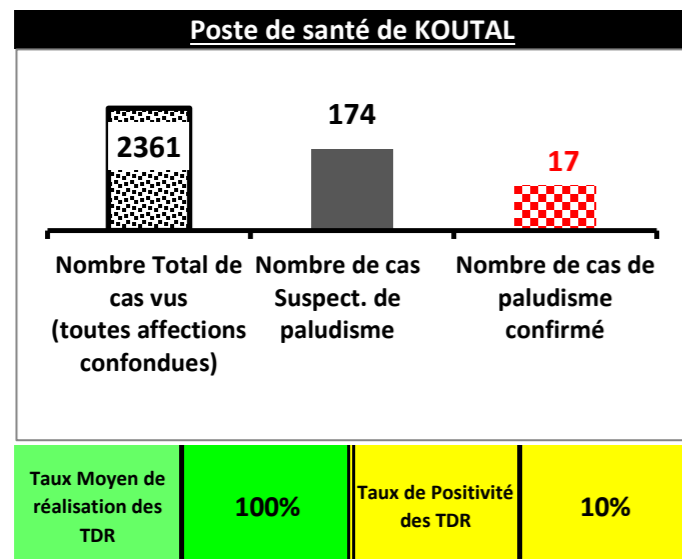
DISTRICT SANITAIRE DE LINGUERE



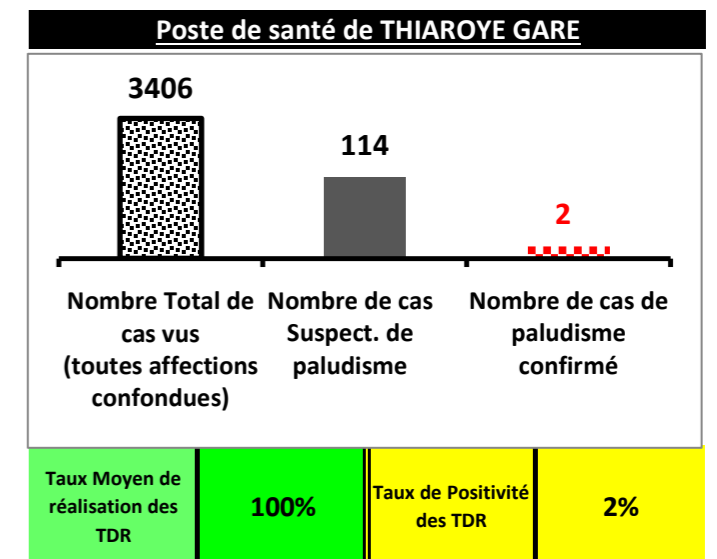
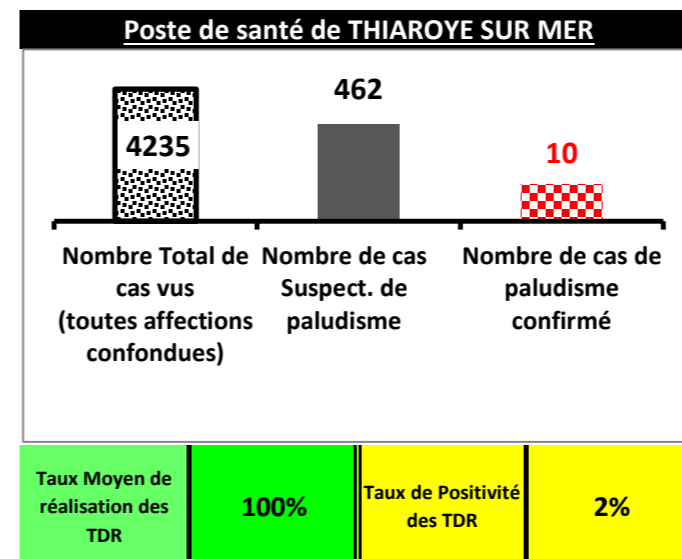
DISTRICT SANITAIRE DE RICHARD TOLL



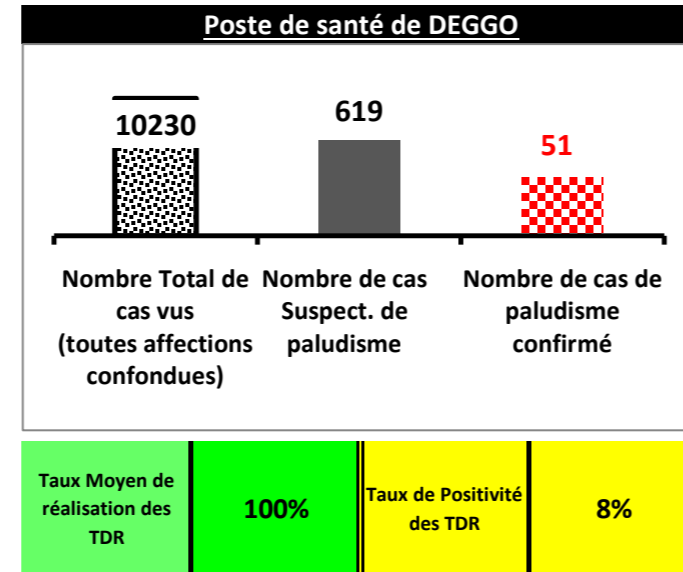
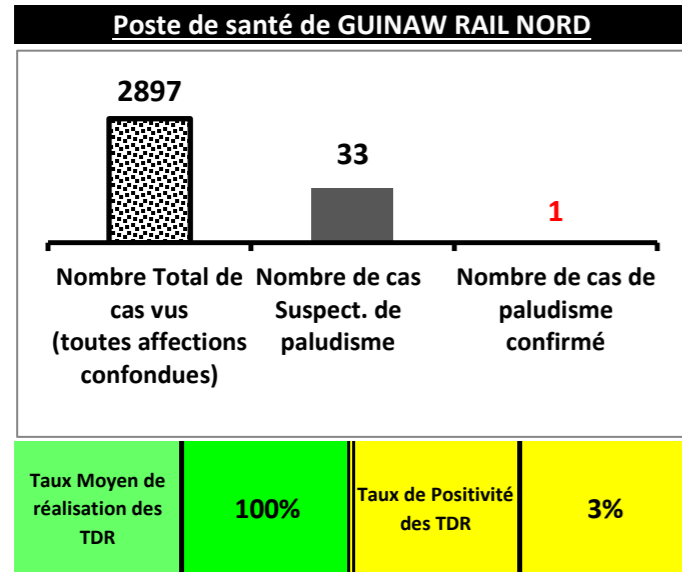
DISTRICT SANITAIRE DE NDOFFANE



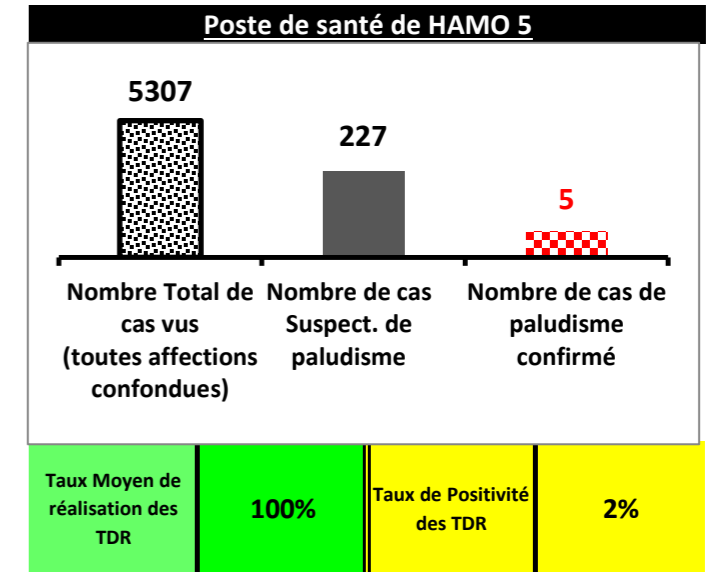
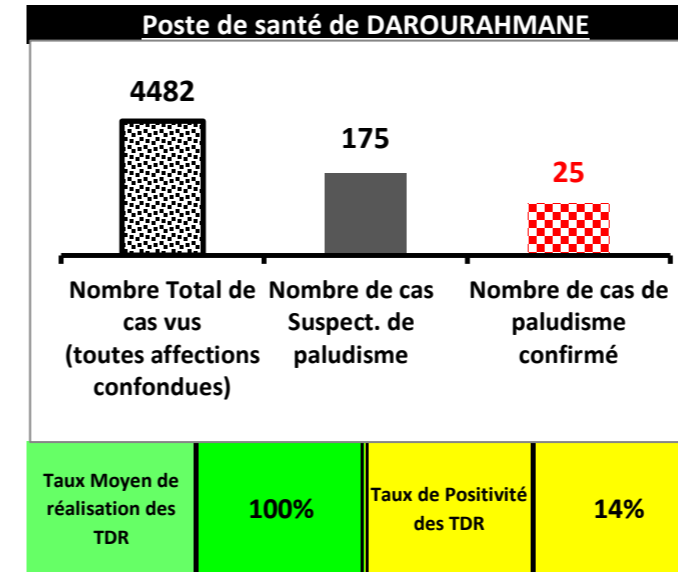
DISTRICT SANITAIRE DE MBAO



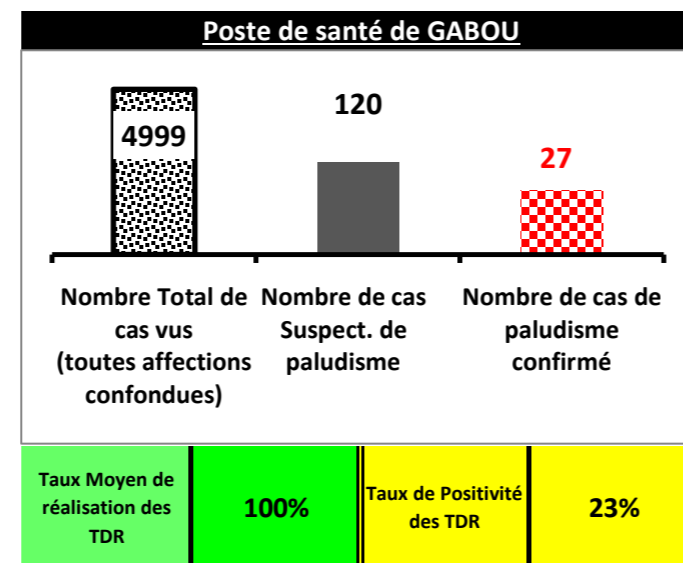
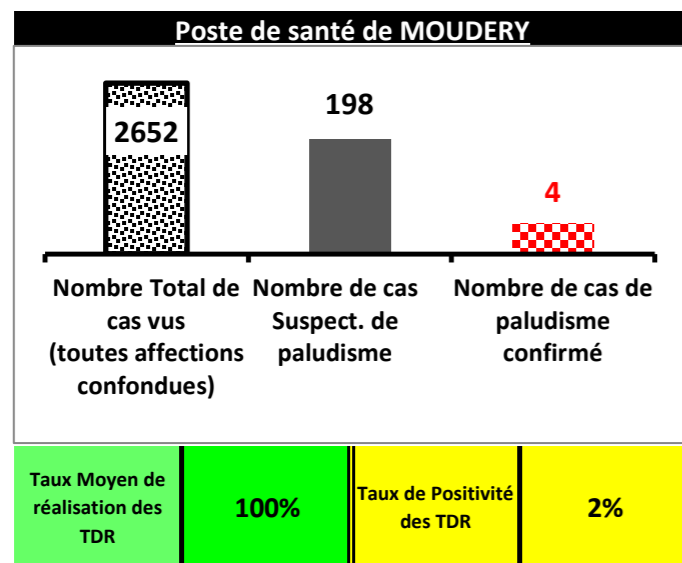
DISTRICT SANITAIRE DE PIKINE



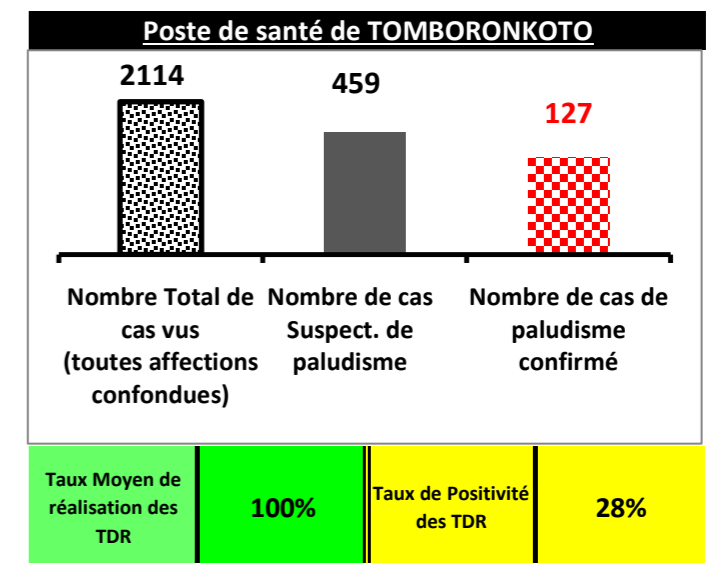
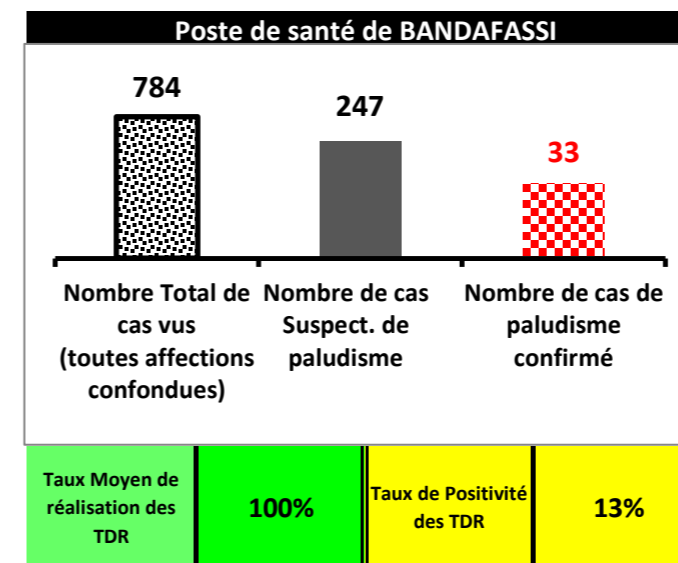
DISTRICT SANITAIRE DE GUEDEAWAYE



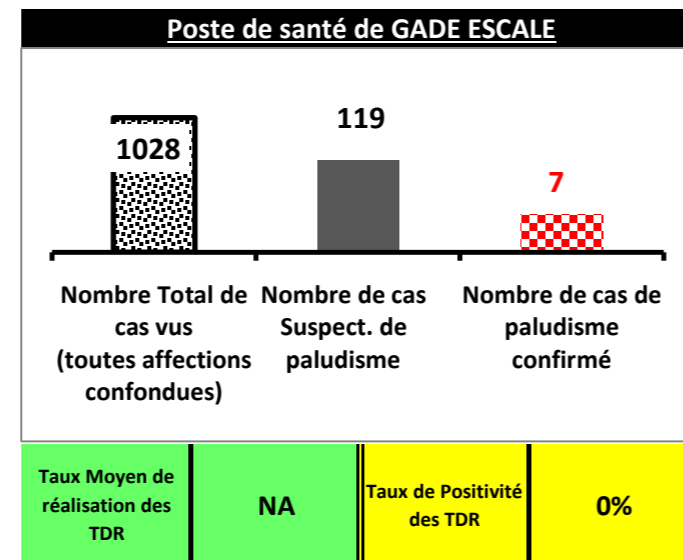
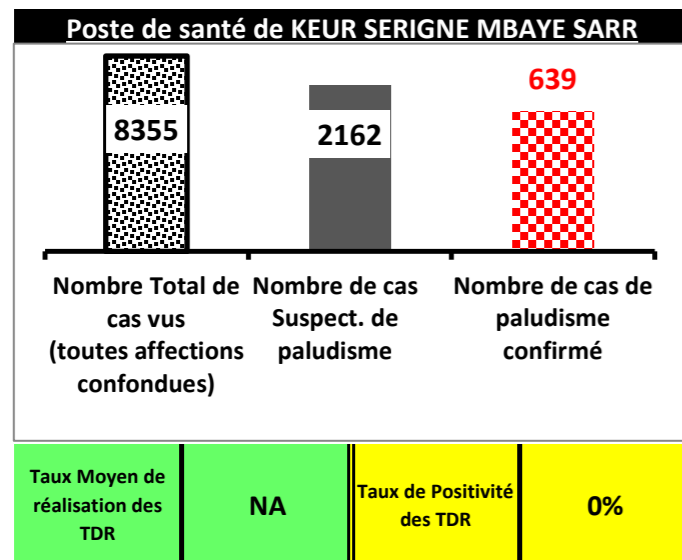
DISTRICT SANITAIRE DE BAKEL



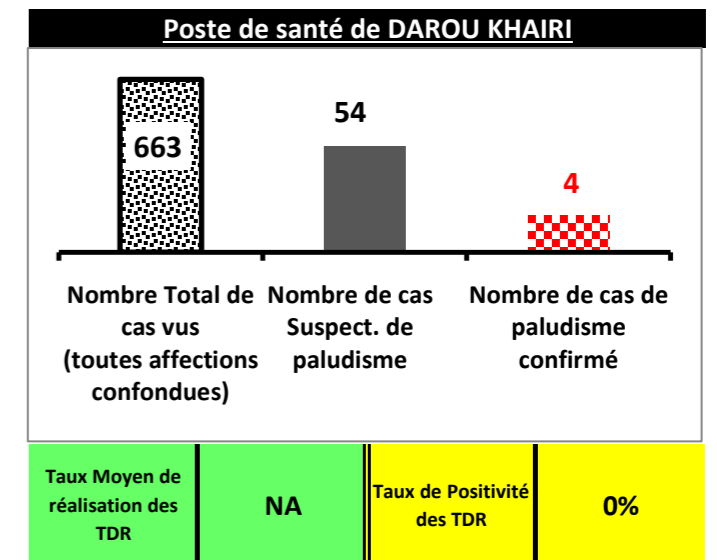
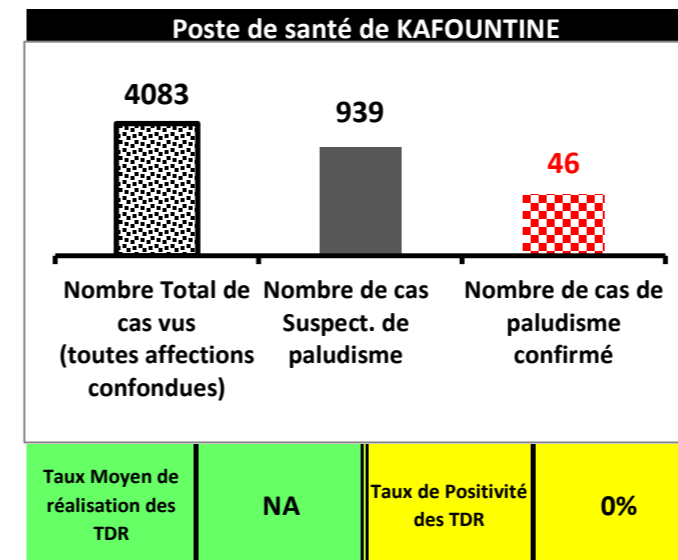
DISTRICT SANITAIRE DE KEDOUGOU



DISTRICT SANITAIRE DE DIOURBEL



DISTRICT SANITAIRE DE DIOULOULOU



Indicateur de performance pour le "Taux Moyen de réalisation des TDR"

Taux de moyen de réalisation TDR inférieur à 80%

Taux de moyen de réalisation TDR compris entre 80% et 99%

NA Cas Suspect = zéro

Taux moyen de réalisation des TDR = 100%

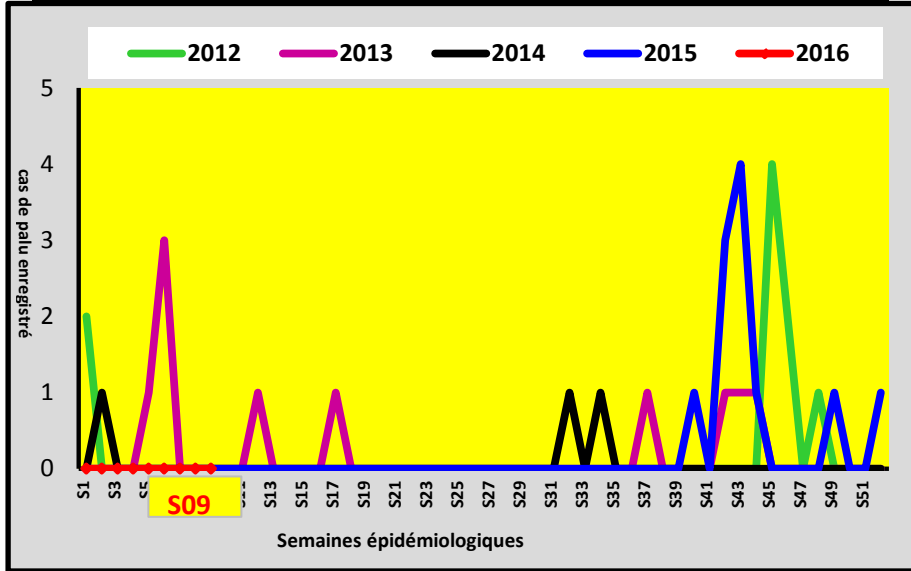


Evolution comparée des CAS de Paludime enregistrés par SITE à la semaine 19 de 2012 à 2016

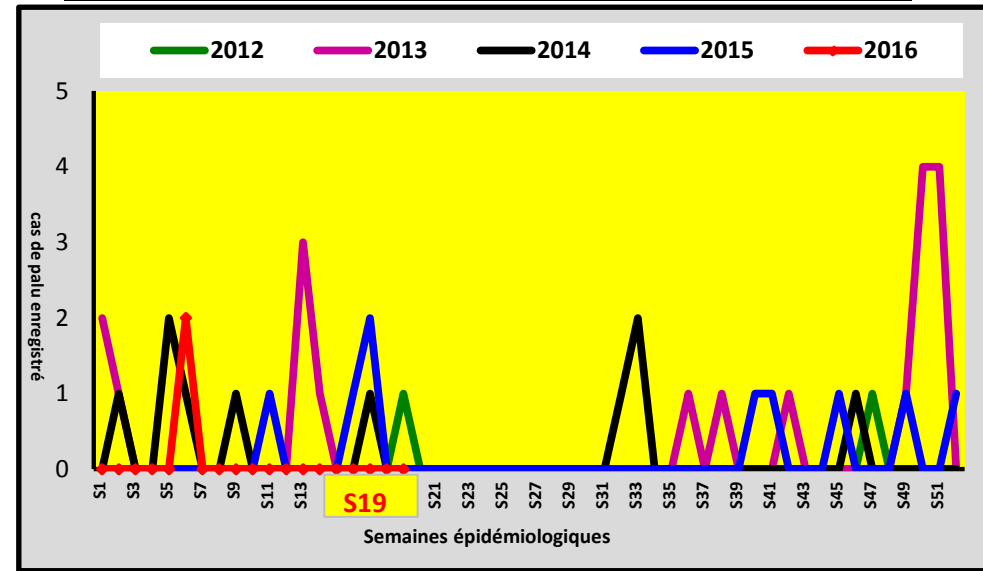


DISTRICT SANITAIRE DE PODOR

Poste de santé de NDIAYENE PENDAO

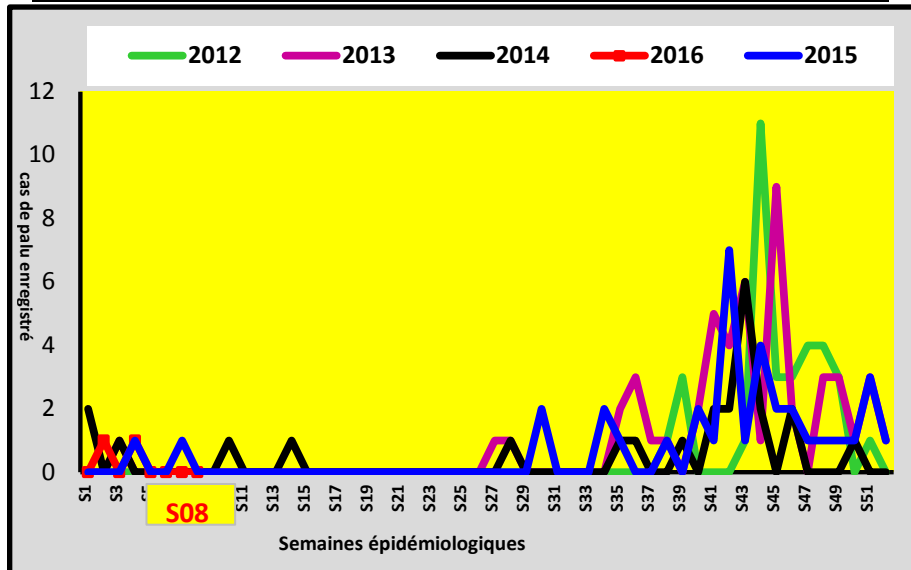


Poste de santé de NIANDANE

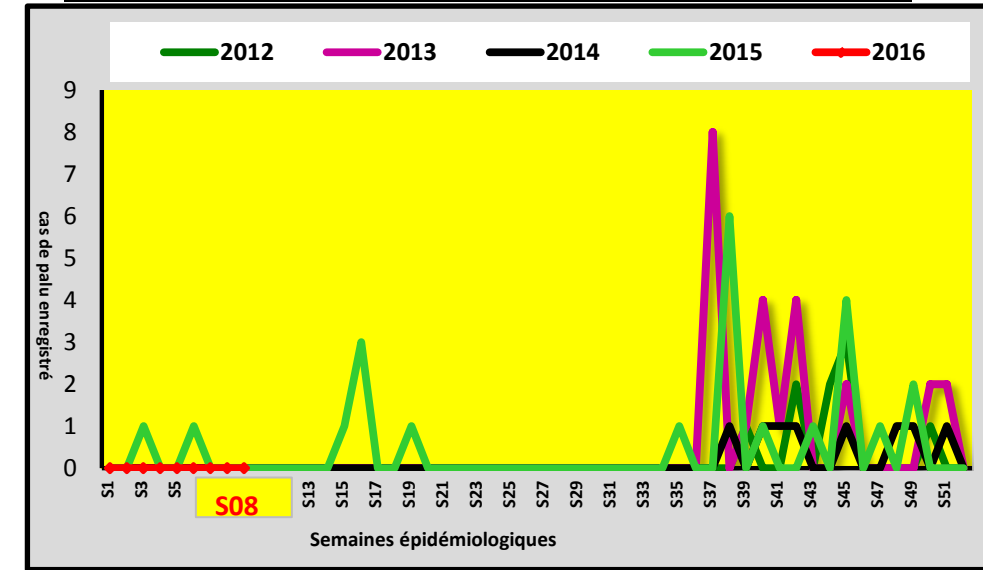


DISTRICT SANITAIRE DE RICHARD TOLL

Poste de santé de ROSS BETHIO



Poste de santé de NGNITH

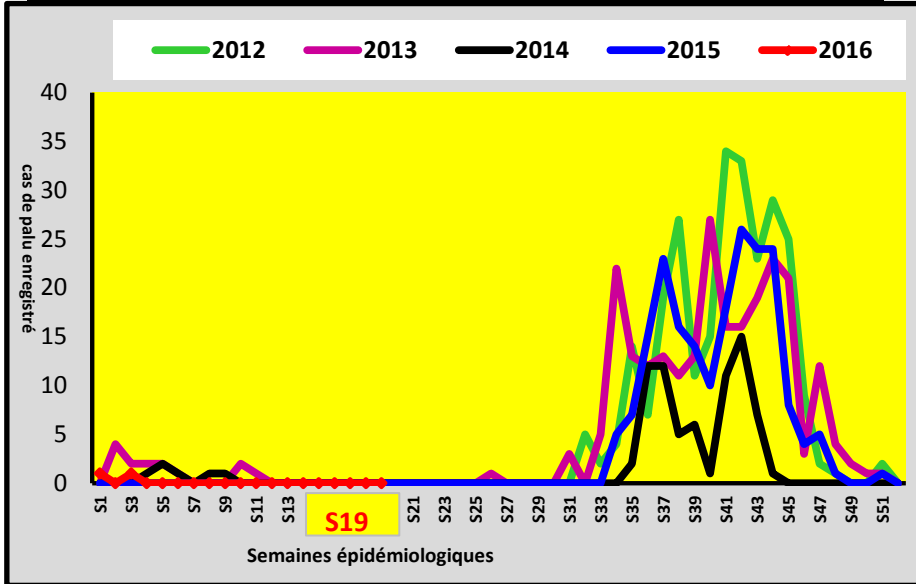




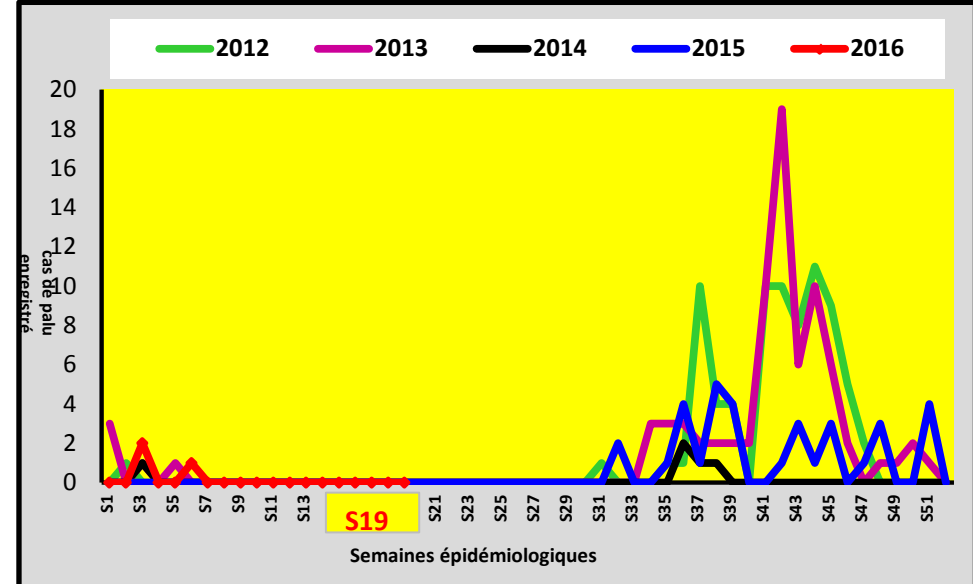
DISTRICT SANITAIRE DE LINGUERE



Poste de santé de BARKEDJI



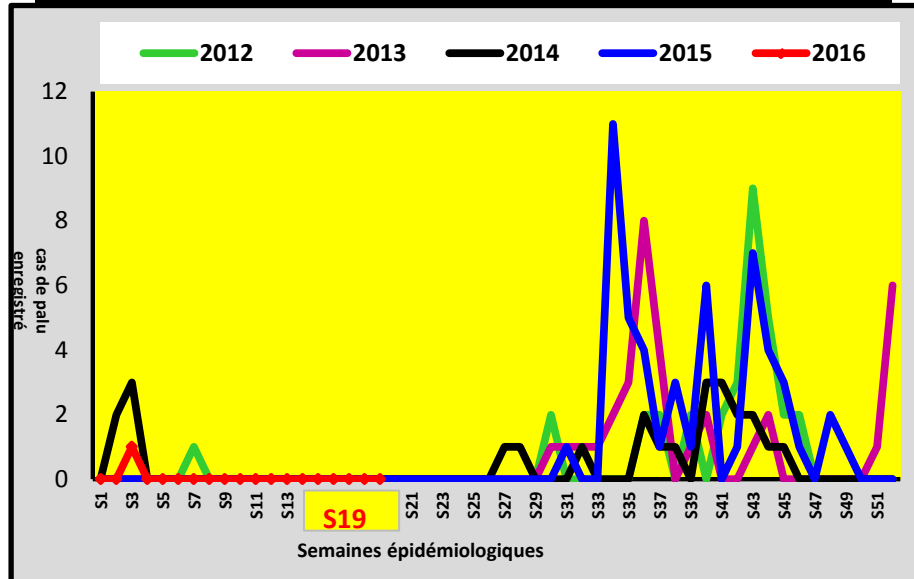
Poste de santé de WARKHOKH



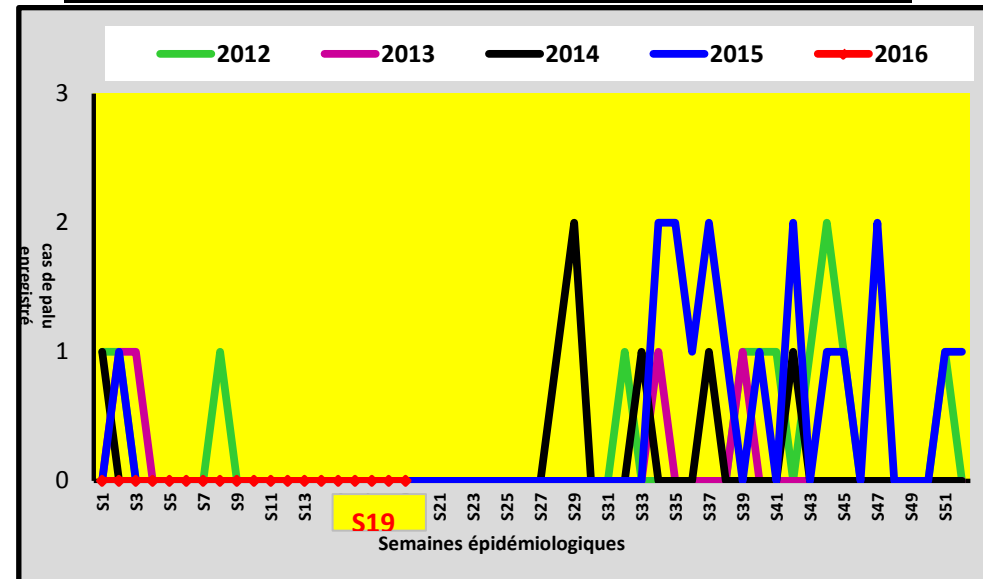
DISTRICT SANITAIRE DE MATAM



Poste de santé de NABADJI



Poste de santé de SADEL

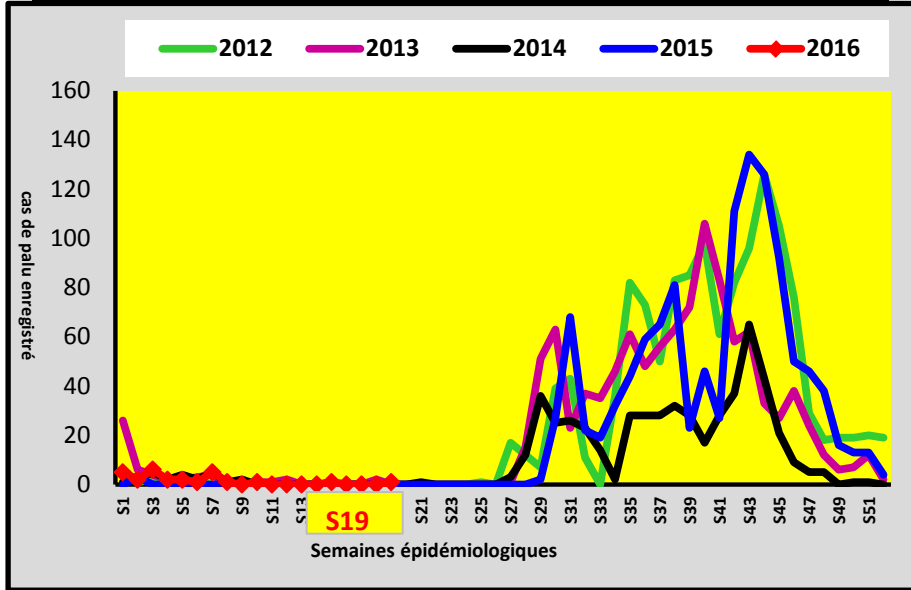




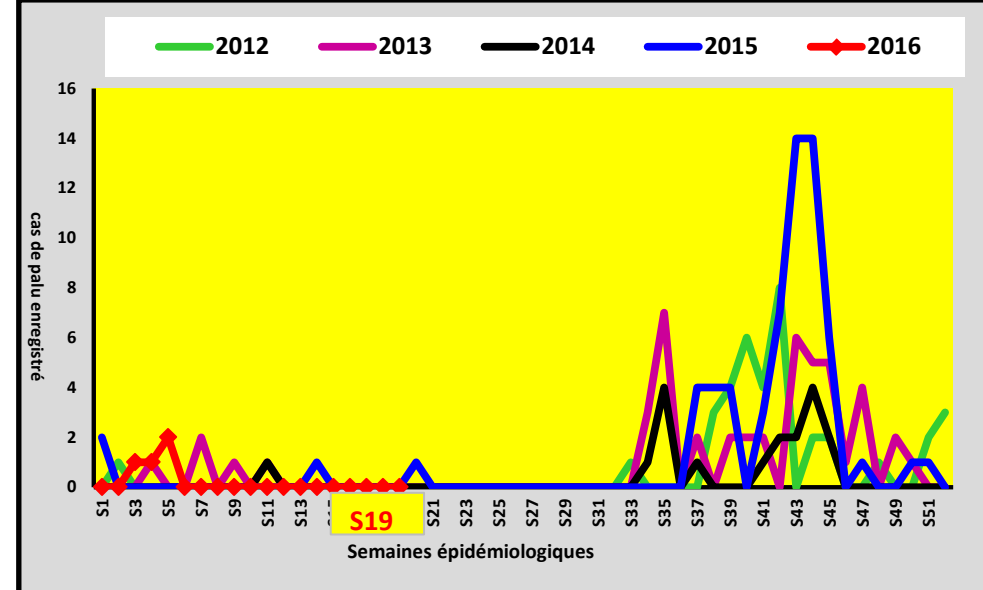
DISTRICT SANITAIRE DE BAKEL



Poste de santé de GABOU



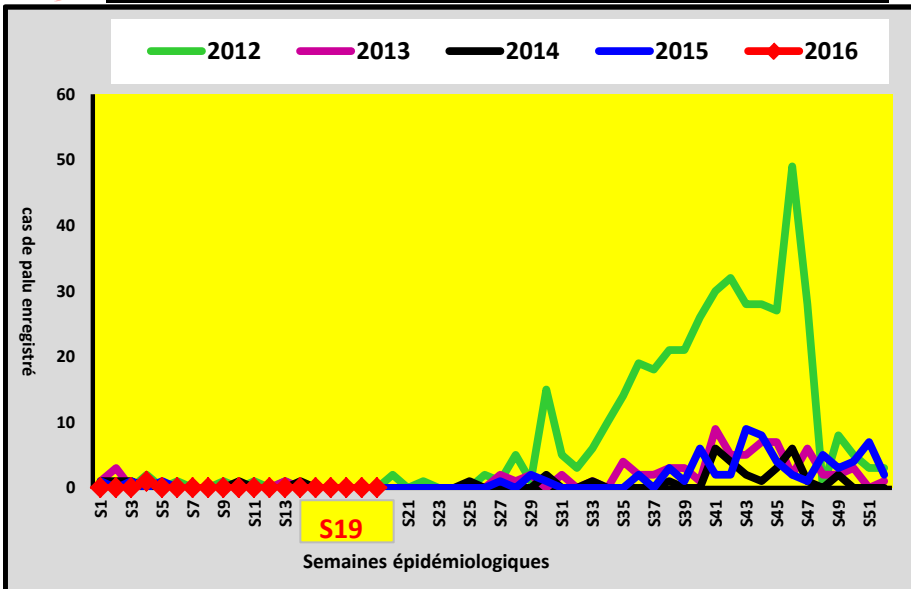
Poste de santé de MOUDERY



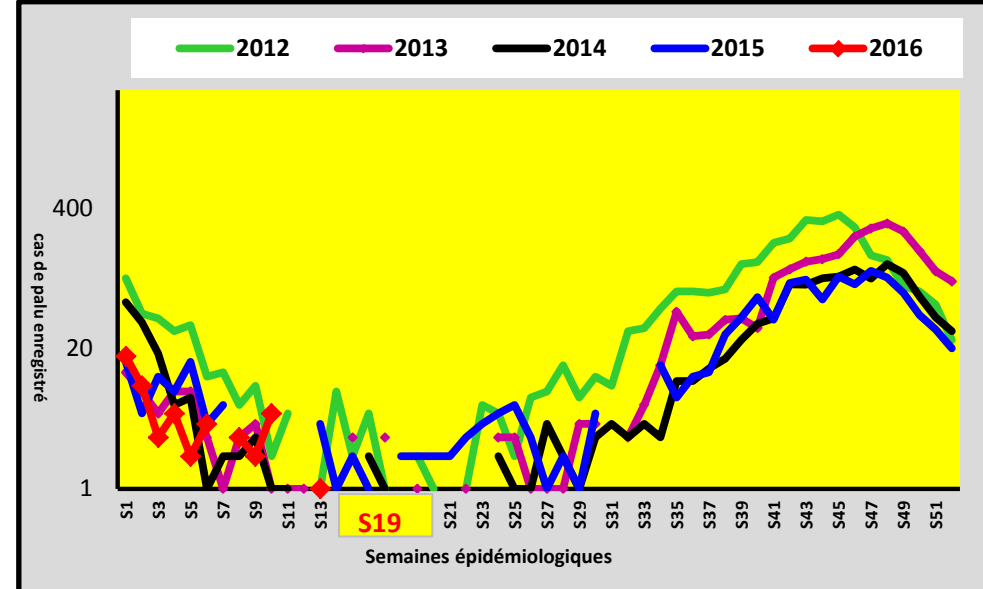
DISTRICT SANITAIRE DE PIKINE



Poste de santé de GUINAW RAIL NORD

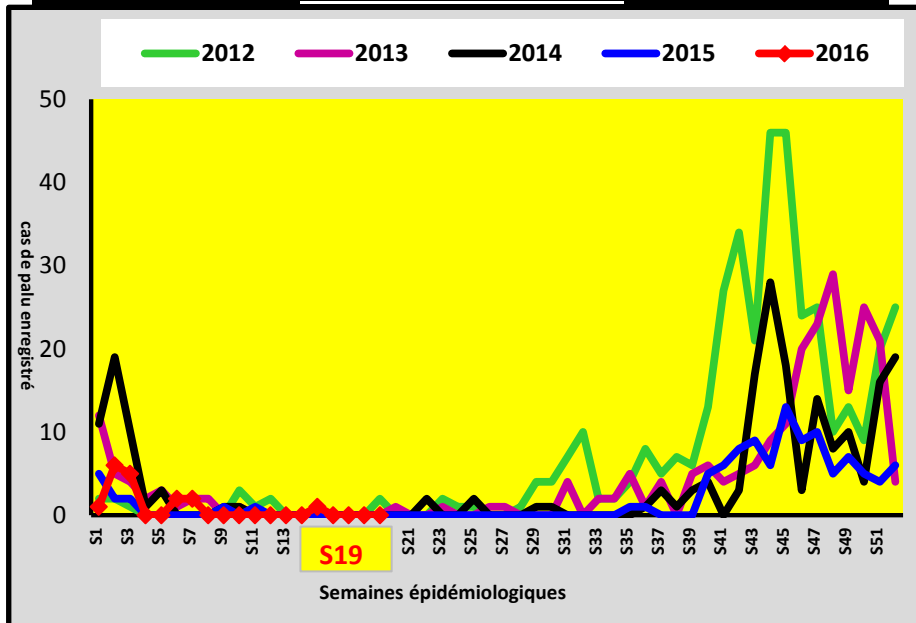


Poste de santé de DEGGO

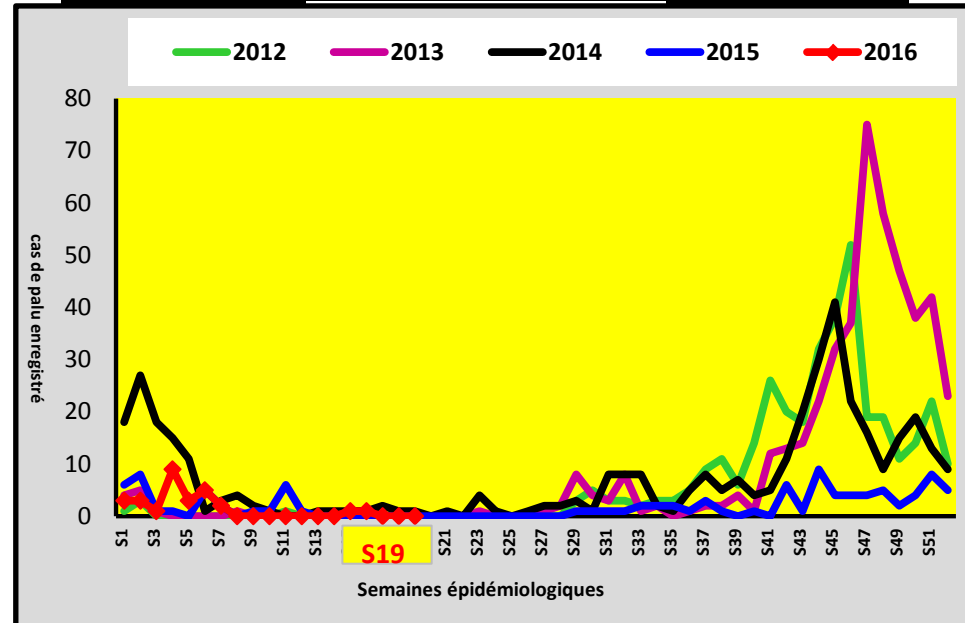


DISTRICT SANITAIRE DE NDOFFANE

Poste de santé de KOUTAL

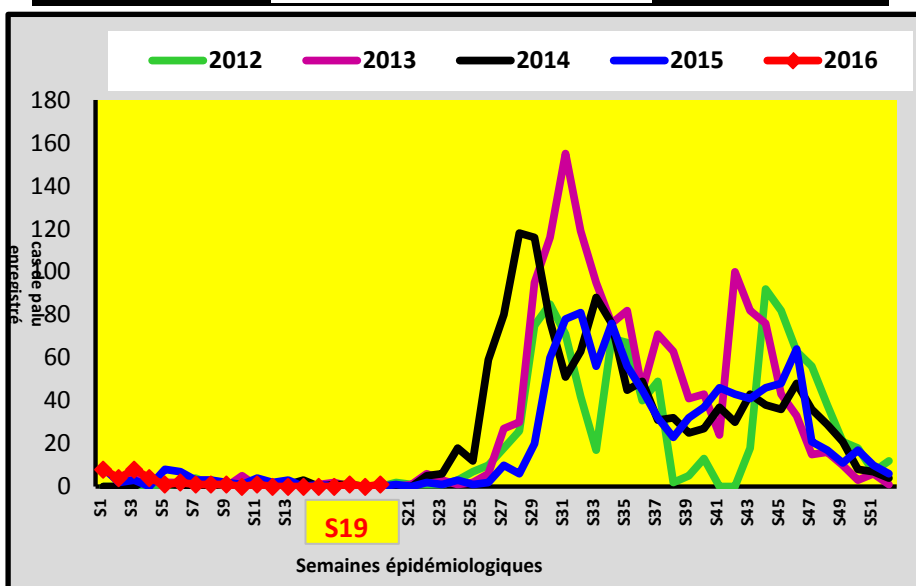


Poste de santé de KEUR SOCE

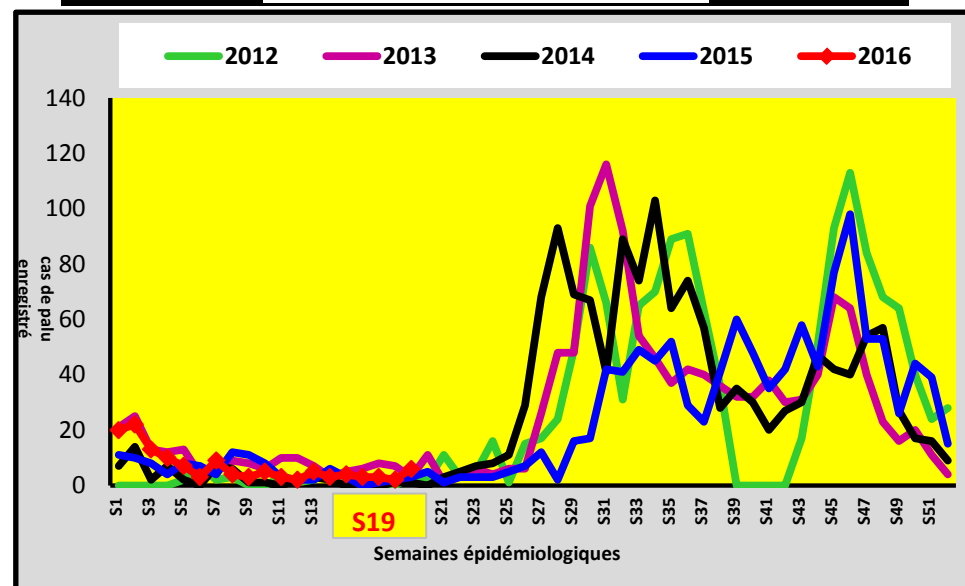


DISTRICT SANITAIRE DE KEDOUGOU

Poste de santé de BANDAFASSI



Poste de santé de TOMBORONKOTO

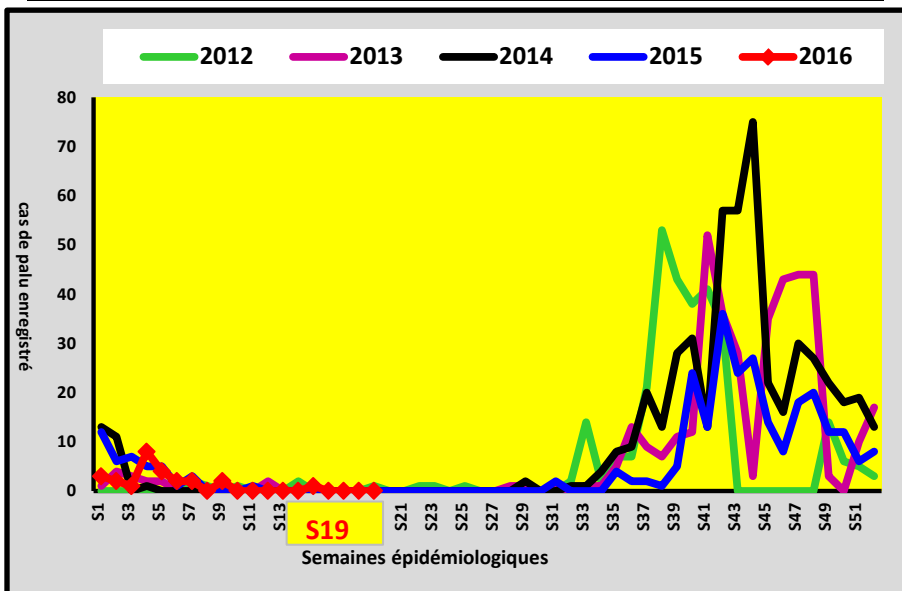




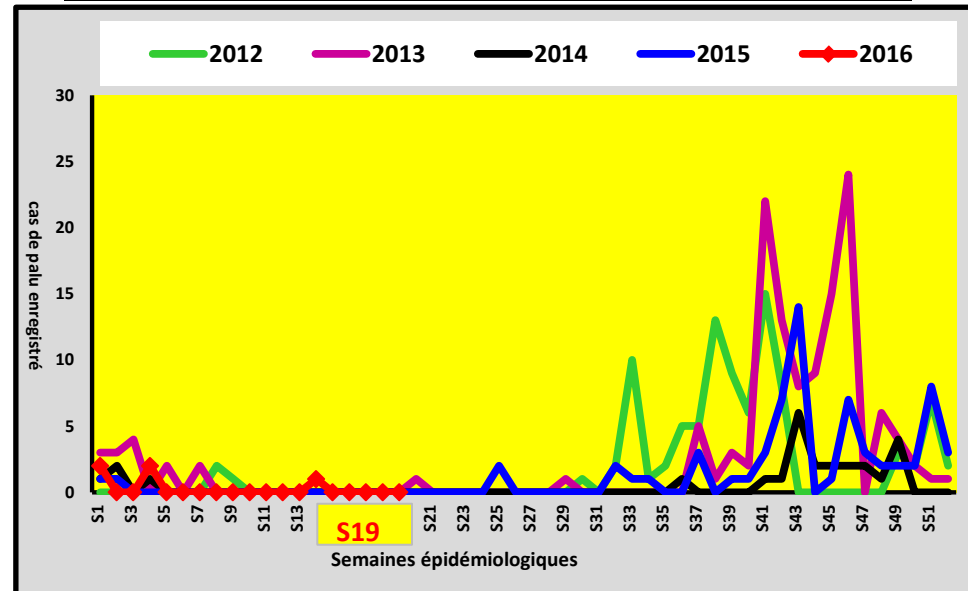
DISTRICT SANITAIRE DE GUEDEAWAYE



Poste de santé de DAROURAHMANE



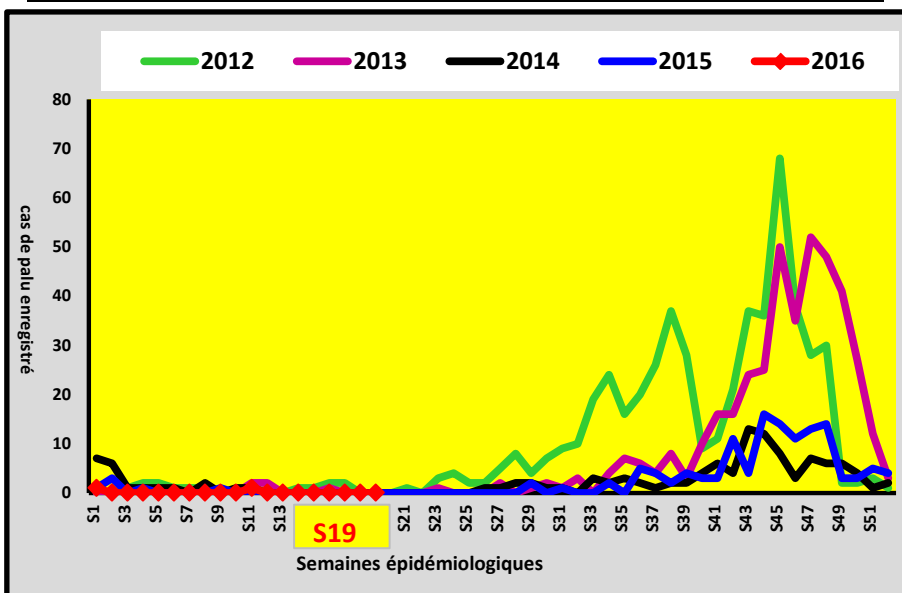
Poste de santé de HAMO 5



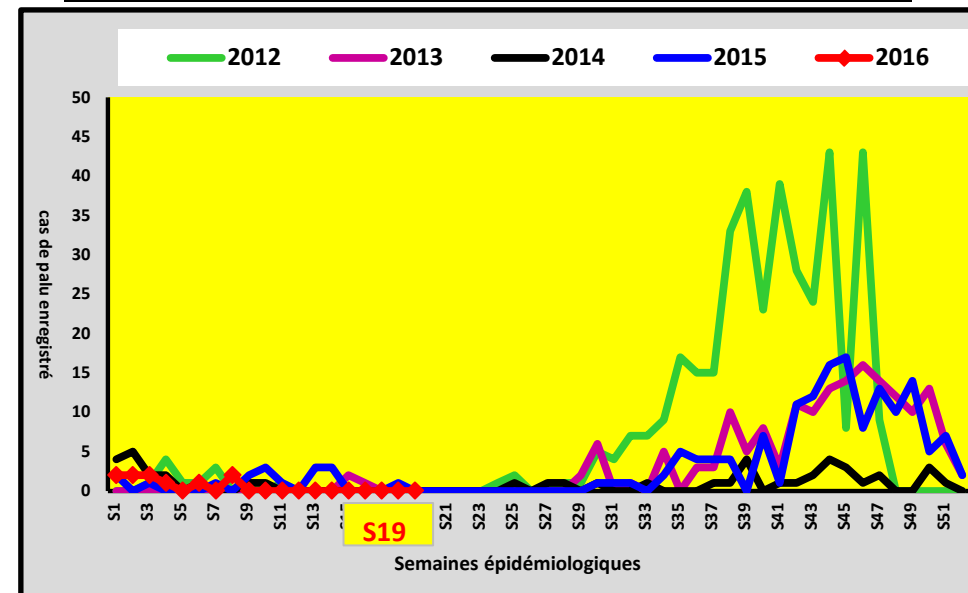
DISTRICT SANITAIRE DE MBAO



Poste de santé de THIAROYE GARE



Poste de santé de THIAROYE SUR MER

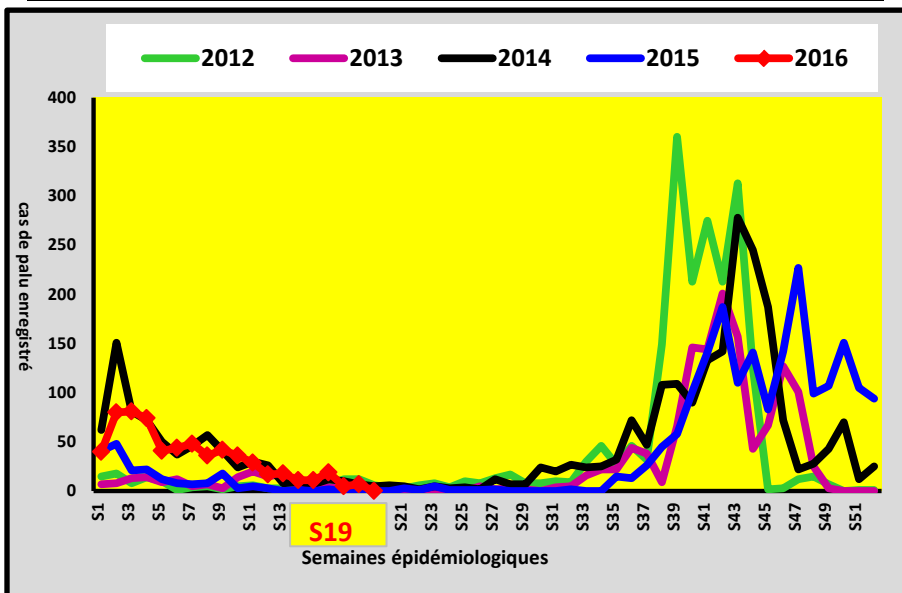




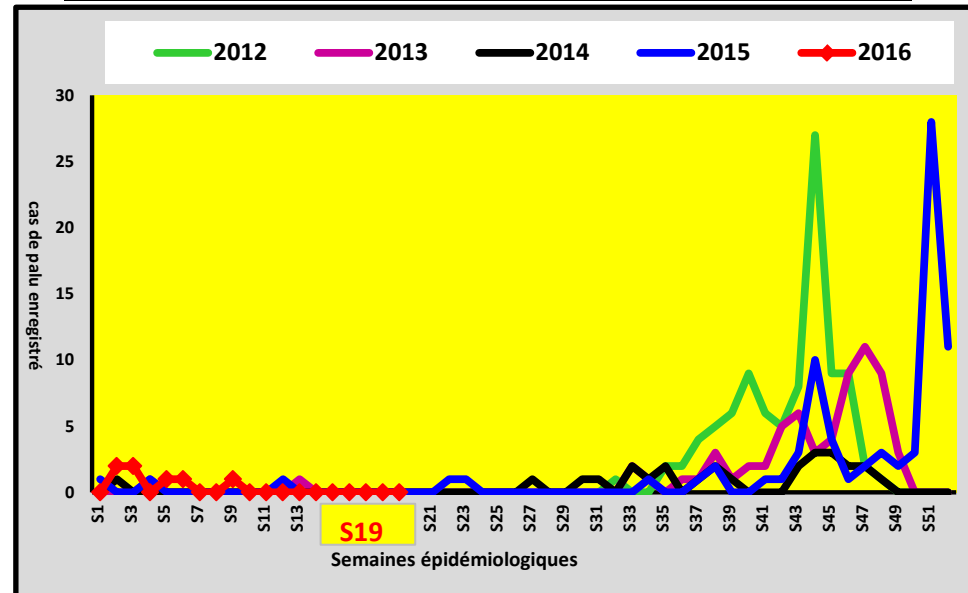
DISTRICT SANITAIRE DE DIOURBEL



Poste de santé de KEUR S. MBAYE SARR



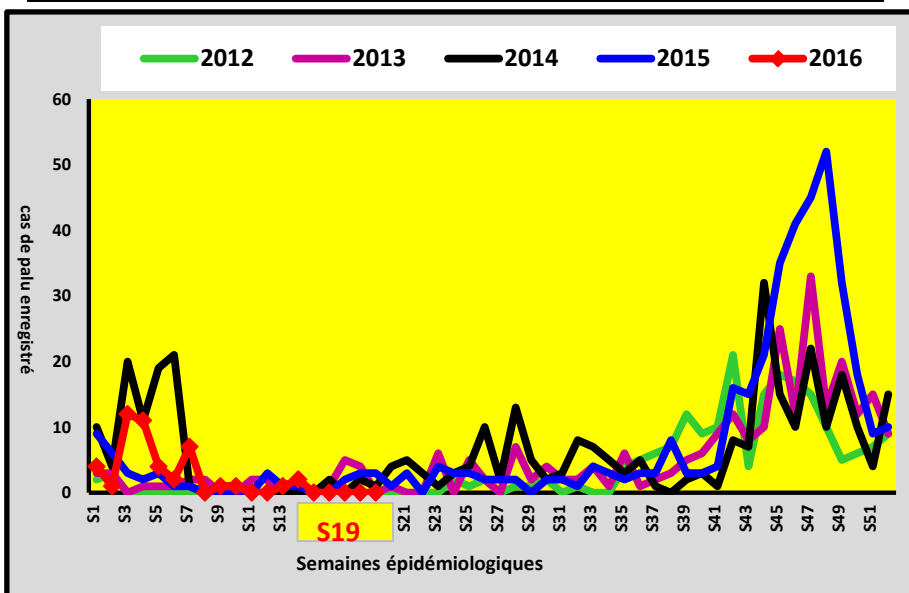
Poste de santé de GADE ESCALE



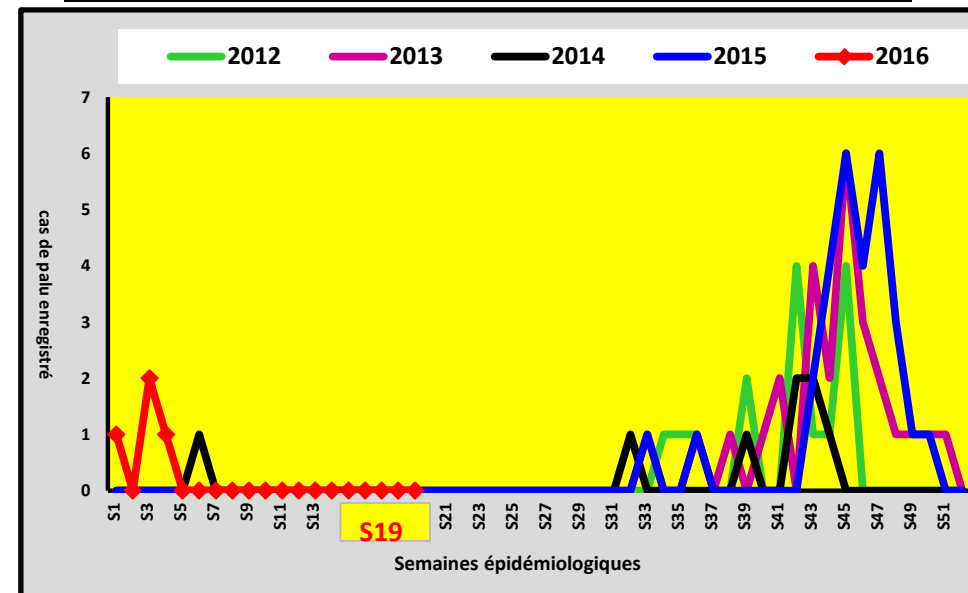
DISTRICT SANITAIRE DE DIOULOULOU



Poste de santé de KAFOUNTINE



Poste de santé de DAROU KHAIRI





Surveillance sentinelle dans les zones **CPS** : Chimio-prévention du Paludisme Saisonnier

Mise en œuvre dans 4 régions du Sénégal : Tamba, Kédougou, Kolda et Sédhiou.

Cibles : Enfants agés de 3 mois à 120 mois

4 Passages Réalisés en 2015 : juillet, FinAoût, Octobre et Novembre



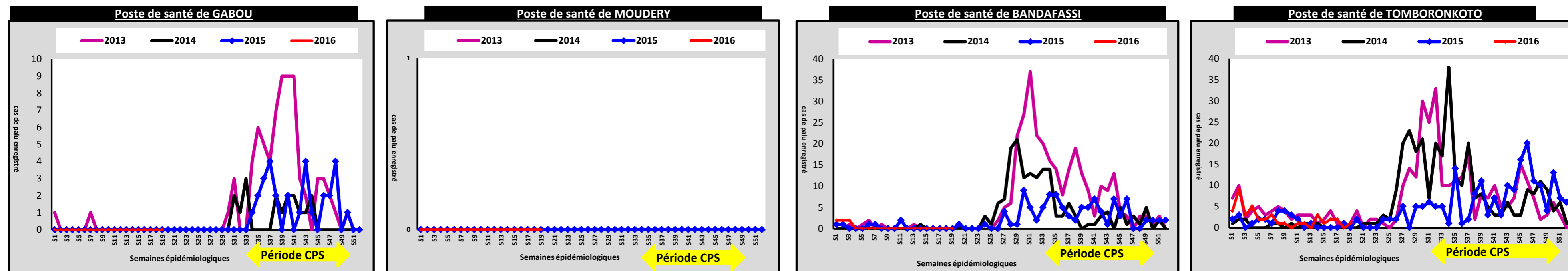
4 Passages prévus en 2016 : Fin Juillet, Fin Août, Octobre et Novembre pour le Région de Kédougou (Sites Tomboronkoto et Bandafassi).

3 Passages prévus en 2016 : Fin Août, Octobre et Novembre pour les régions de Tamba (Sites Moudery et Gabou), Kolda et Sédhiou.

Nombre de cas de paludisme enregistrés dans les sites des zones CPS à la **Semaine 19_2015** : du 09 au 15 Mai 2016

Region	District	Sites	Enfants de - 5 Ans				Patients Agés de 5 ans à 10 Ans				Patients Agés de Plus de 10 Ans				TOTAL				
			Nombre Total de cas vus (toutes affections confondues)	* Nombre de cas Suspect. de paludisme	Nombre de Tests (TDR) réalisés	Nombre de cas de paludisme confirmé	Nombre Total de cas vus (toutes affections confondues)	* Nombre de cas Suspect. de paludisme	Nombre de Tests (TDR) réalisés	Nombre de cas de paludisme confirmé	Nombre Total de cas vus (toutes affections confondues)	* Nombre de cas Suspect. de paludisme	Nombre de Tests (TDR) réalisés	Nombre de cas de paludisme confirmé	Nombre Total de cas vus (toutes affections confondues)	* Nombre de cas Suspect. de paludisme (A)	Nombre de Tests (TDR) réalisés (B)	Nombre de cas de paludisme confirmé (P)	Pourcentage Cas chez les 0 - 10 Ans / Total Cas
TAMBA	BAKEL	GABOU	43	0	0	0	36	1	1	0	293	3	3	1	372	4	4	1	0%
		MOUDERY	29	4	4	0	13	1	1	0	87	3	3	0	129	8	8	0	NA
KEDOUGOU	KEDOUGOU	BANDAFASSI	4	1	1	0	3	2	2	0	8	3	3	1	15	6	6	1	0%
		TOMBORONKOTO	50	19	19	1	9	3	3	1	75	14	14	4	134	36	36	6	33%

Evolution comparée des CAS de Paludisme chez les moins de 5 ans enregistrés par SITE à la semaine 19 de 2013 à 2016



Evolution comparée des CAS de Paludisme chez les 5 à 10 ans enregistrés par SITE à la semaine 19 de 2013 à 2016

