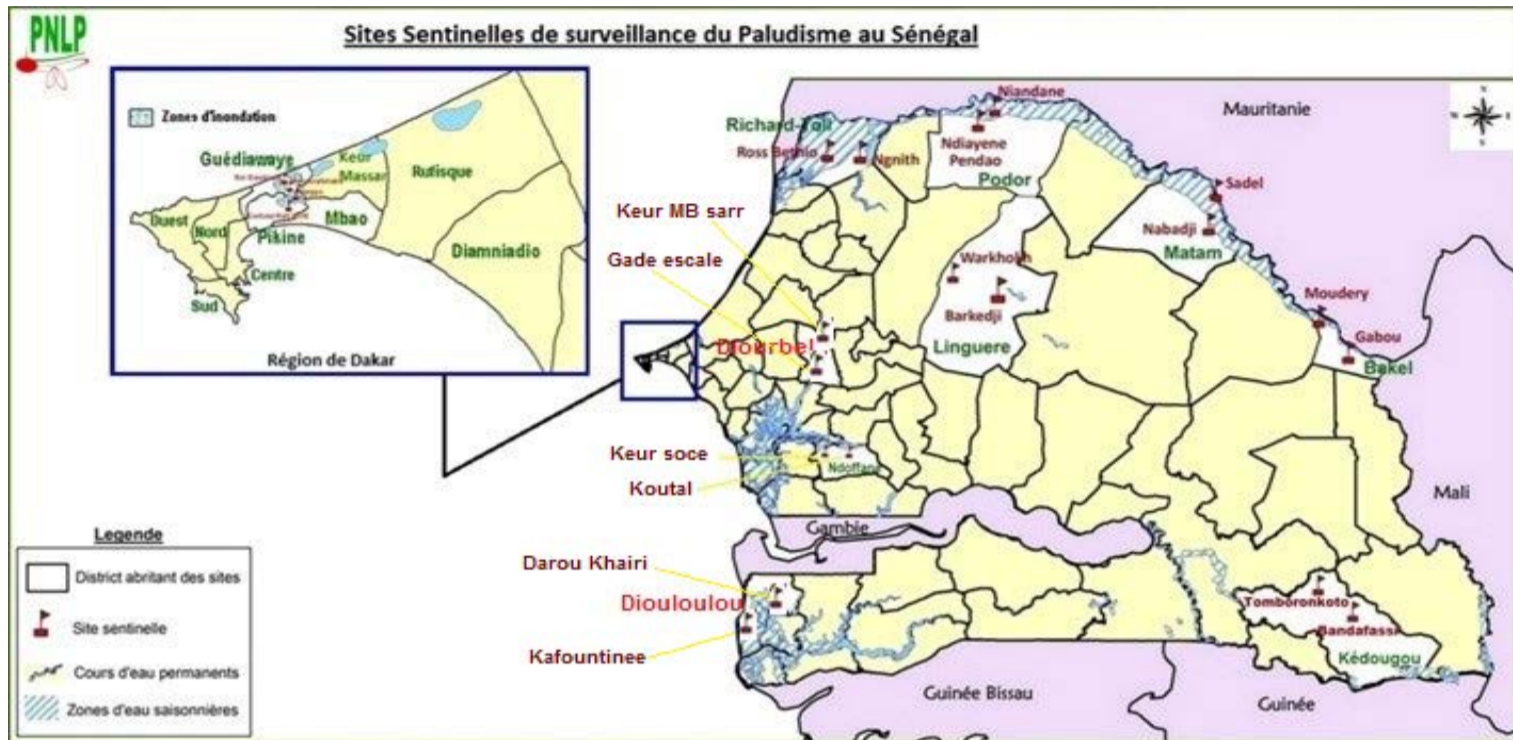


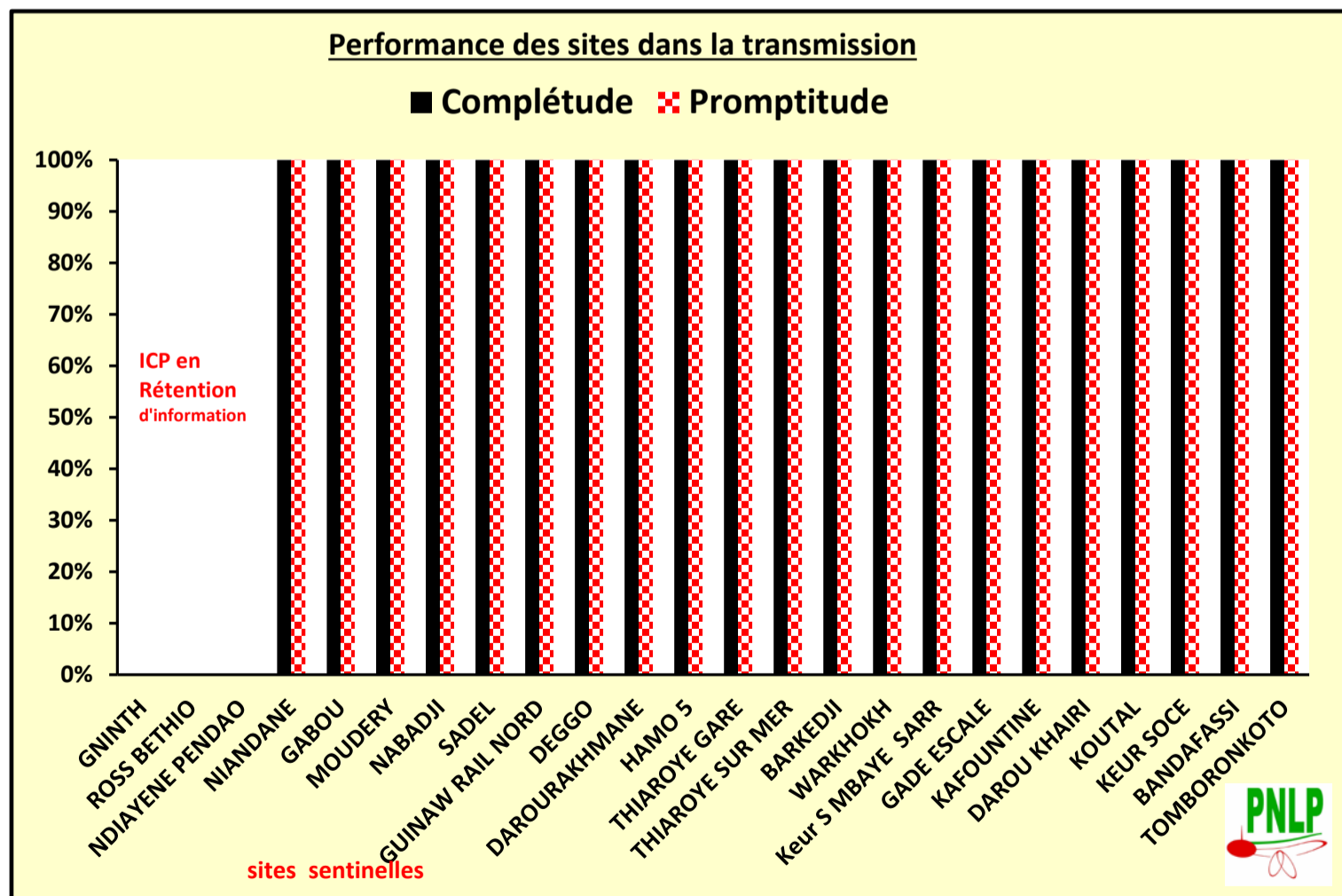


BULLETIN DE SURVEILLANCE SENTINELLE DU PALUDISME

N° B.S.E.P_10/2016 _____ Semaine épidémiologique du 07 au 13 Mars 2016



Point sur le reporting hebdomadaire des sites



REGIONS	DISTRICTS	SITES	Patients Agés de - 5 Ans				Patients Agés de 5 ans et +				Femmes Enceintes MALADES				TOTAL				
			Nombre Total de cas vus (toutes affections confondues)	* Nombre de cas Suspect. de paludisme	Nombre de Tests (TDR) réalisés	Nombre de cas de paludisme confirmé	Nombre Total de cas vus (toutes affections confondues)	* Nombre de cas Suspect. de paludisme	Nombre de Tests (TDR) réalisés	Nombre de cas de paludisme confirmé	Nombre Total de cas vus (toutes affections confondues)	* Nombre de cas Suspect. de paludisme	Nombre de Tests (TDR) réalisés	Nombre de cas de paludisme confirmé	Nombre Total de cas vus (toutes affections confondues)	* Nombre de cas Suspect. de paludisme (A)	Nombre de Tests (TDR) réalisés (B)	Nombre de cas de paludisme confirmé (P)	Taux de Réalisation des TDR (B) / (A)
ST-LOUIS	RICHARD TOLL	GNINTH	Data Non Transmises : Infirmier chef de poste en rétention d'information(grève). En soutenance à ses camarades SUTAS de l'Hôpital régional de Saint-Louis.																NA
		ROSS BETHIO	Data Non Transmises : Infirmier chef de poste en rétention d'information(grève). En soutenance à ses camarades SUTAS de l'Hôpital régional de Saint-Louis.																NA
	PODOR	NDIAYENE PENDAO	Data Non Transmises : Infirmier chef de poste en rétention d'information(grève). En soutenance à ses camarades SUTAS de l'Hôpital régional de Saint-Louis.																NA
		NIANDANE	31	3	3	0	109	3	3	0	2	0	0	0	142	6	6	0	100%
MATAM	MATAM	NABADJI	47	5	5	0	65	6	6	0	2	0	0	0	114	11	11	0	100%
		SADEL	9	3	3	0	61	0	0	0	0	0	0	70	3	3	0	100%	
LOUGA	LINGUERE	BARKEDJI	23	0	0	0	102	2	2	0	6	0	0	0	131	2	2	0	100%
		WARKHOKH	5	0	0	0	24	1	1	0	2	0	0	0	31	1	1	0	100%
KAOLACK	NDOFFANE	KOUTAL	27	1	1	0	113	6	6	0	8	0	0	0	148	7	7	0	100%
		KEUR SOCE	41	1	1	0	50	5	5	0	2	0	0	0	93	6	6	0	100%
DIORBEL	DIORBEL	KEUR MBAYE SARR	156	18	18	0	271	93	93	36	15	2	2	0	442	113	113	36	100%
		GADE ESCALE	11	0	0	0	34	3	3	0	1	0	0	0	46	3	3	0	100%
DAKAR	PIKINE	GUINAW RAIL NORD	60	0	0	0	85	0	0	0	9	0	0	0	154	0	0	0	NA
		DEGGO	249	7	7	0	273	25	25	5	23	1	1	0	545	33	33	5	100%
	GUEDIAWAYE	DAROURAKHMANE	79	5	5	0	137	5	5	0	3	0	0	0	219	10	10	0	100%
		HAMO 5	108	11	11	0	148	7	7	0	16	0	0	0	272	18	18	0	100%
	MBAO	THIAROYE GARE	81	1	1	0	97	3	3	0	10	1	1	0	188	5	5	0	100%
		THIAROYE SUR MER	99	15	15	0	99	6	6	0	37	1	1	0	235	22	22	0	100%
TAMBA	BAKEL	GABOU	20	0	0	0	207	5	5	1	0	0	0	0	227	5	5	1	100%
		MOUDERY	22	4	4	0	116	6	6	0	10	0	0	0	148	10	10	0	100%
KEDOUGOU	KEDOUGOU	BANDAFASSI	11	5	5	0	34	8	8	0	2	0	0	0	47	13	13	0	100%
		TOMBORONKOTO	36	5	5	0	94	9	9	5	5	1	1	0	135	15	15	5	100%
ZIGUINCHOR	DILOULOU	KAFOUNTINE	53	25	25	0	130	15	15	0	13	1	1	1	196	41	41	1	100%
		DAROU KHAIRI	15	1	1	0	28	2	2	0	3	0	0	0	46	3	3	0	100%

Districts	Sites	Disponibilité des intrants	
		Nombre de jours de rupture de TDR dans la semaine	Nombre de jours de rupture d' ACT dans la semaine
RICHARD TOLL	GNINTH	ND	ND
	ROSS BETHIO	ND	ND
PODOR	NDIAYENE PENDAO	ND	ND
	NIANDANE	0	0
BAKEL	GABOU	0	0
	MOUDERY	0	0
DIORBEL	Keur S BM SARR	0	0
	GADE ESCALE	0	0

ND = Non disponible
NA = Non Appliquée

Districts	Sites	Disponibilité des intrants	
		Nombre de jours de rupture de TDR dans la semaine	Nombre de jours de rupture d' ACT dans la semaine
MATAM	NABADJI	0	0
	SADEL	0	0
PIKINE	GUINAW RAIL NORD	0	0
	DEGGO	0	0
GUEDIAWAYE	DAROURAKHMANE	0	0
	HAMO	0	0
DILOULOU	KAFOUNTINE	0	0
	DAROU KHAIRI	0	0

Districts	Sites	Disponibilité des intrants	
		Nombre de jours de rupture de TDR dans la semaine	Nombre de jours de rupture d' ACT dans la semaine
MBAO	THIAROYE GARE	0	0
	THIAROYE SUR MER	0	0
LINGUERE	BARKEDJI	0	0
	WARKHOKH	0	0
NDOFFANE	KOUTAL	0	0
	KEUR SOCE	0	0
KEDOUGOU	BANDAFASSI	0	0
	TOMBORONKOTO	0	0

00 cas enregistré dans les site du NORD à Sem_10

ICP en rétention d'information

Rappel sur les Investigations dans la zone de prélimination de Richard Toll:

FTAT : Focal Test And Treat : Dans la concession du Cas Index Toutes les personnes sont testées et les positives sont traitées.

FSTAT : Focal Screening Test And Treat : Les 5 concessions voisines de la concession du Cas Index sont visitées et les personnes à risques (Présentant une fièvre, Ayant voyagées dans les 15 jours ou n'ayant pas dormi sous MII la nuit précédente) sont testées et les positives sont traitées.

Cumul Cas de paludisme par CATEGORIE enregistrés par site à la **Semaine 10_2016**

REGIONS	DISTRICTS	SITES	Patients Agés de - 5 Ans			Patients Agés de 5 - 10 ans			Patients Agés de 10 ans et +			Femmes Enceintes MALADES			Rapport par Catégorie				ZONES	
			Nombre Total de cas vus (toutes affections confondues)	* Nombre de cas Suspect. de paludisme	Nombre de cas de paludisme confirmé	Nombre Total de cas vus (toutes affections confondues)	* Nombre de cas Suspect. de paludisme	Nombre de cas de paludisme confirmé	Nombre Total de cas vus (toutes affections confondues)	* Nombre de cas Suspect. de paludisme	Nombre de cas de paludisme confirmé	Nombre Total de cas vus (toutes affections confondues)	* Nombre de cas Suspect. de paludisme	Nombre de cas de paludisme confirmé	Total Cas	% des Moins de 5 ans	% des 5 - 10 ans	% des Plus de 10 ans		% des Femmes Enceinte
ST-LOUIS	RICHARD TOLL	GNINTH	238	35	0	73	11	0	411	43	0	29	1	0	0	NA	NA	NA	NA	NORD
		ROSS BETHIO	220	40	0	46	2	0	583	26	2	94	5	0	2	0%	0%	100%	0%	
	PODOR	NDIAYENE PENDAO	185	76	0	51	4	0	429	20	0	43	1	0	0	NA	NA	NA	NA	
		NIANDANE	384	52	0	131	17	0	776	29	2	33	0	0	2	0%	0%	100%	0%	
MATAM	MATAM	NABADJI	486	23	0	59	10	0	566	27	1	20	1	0	1	0%	0%	100%	0%	
		SADEL	135	14	0	27	4	0	493	9	0	21	1	0	0	NA	NA	NA	NA	
LOUGA	LINGUERE	BARKEDJI	205	12	0	93	7	1	898	44	1	34	0	0	2	0%	50%	50%	0%	
		WARKHOKH	171	26	2	59	18	0	544	38	1	95	5	0	3	67%	0%	33%	0%	
KAOLACK	NDOFFANE	KOUTAL	282	26	1	109	18	5	820	78	10	52	0	0	16	6%	31%	63%	0%	
		KEUR SOCE	372	48	5	70	23	3	423	66	17	38	2	1	26	19%	12%	65%	4%	
DIOURBEL	DIOURBEL	KEUR MBAYE SARR	1713	240	28	436	180	65	2654	1002	426	222	19	3	522	5%	12%	82%	1%	
		GADE ESCALE	143	28	0	48	20	1	354	39	6	17	5	0	7	0%	14%	86%	0%	
DAKAR	PIKINE	GUINAW RAIL NORD	536	3	0	176	2	0	657	13	0	143	1	1	1	0%	0%	0%	100%	
		DEGGO	2177	115	2	489	79	7	2345	265	41	221	8	0	50	4%	14%	82%	0%	
	GUEDIAWAYE	DAROURAKHMANE	719	22	0	353	42	14	1248	53	10	30	0	0	24	0%	58%	42%	0%	
		HAMO 5	1066	56	1	257	25	0	1303	49	2	171	1	1	4	25%	0%	50%	25%	
	MBAO	THIAROYE GARE	728	34	0	175	10	0	837	32	1	45	7	0	1	0%	0%	100%	0%	
		THIAROYE SUR MER	904	157	1	197	33	0	813	100	9	255	2	0	10	10%	0%	90%	0%	
TAMBA	BAKEL	GABOU	256	8	0	188	15	4	2004	67	21	27	1	0	25	0%	16%	84%	0%	
		MOUDERY	225	35	0	168	15	0	931	59	4	115	0	0	4	0%	0%	100%	0%	
KEDOUGOU	KEDOUGOU	BANDAFASSI	95	39	6	43	23	6	258	74	18	13	5	0	30	20%	20%	60%	0%	
		TOMBORONKOTO	316	91	30	77	40	27	449	78	33	38	12	6	96	31%	28%	34%	6%	
ZIGUINCHOR	DIOULOULO	KAFOUNTINE	647	270	4	158	49	7	1288	243	30	140	11	2	43	9%	16%	70%	5%	
		DAROU KHAIRI	94	10	0	38	9	2	163	19	2	14	0	0	4	0%	50%	50%	0%	

Cumul des cas à S10 - Année 2016 et niveau des indicateurs

REGIONS	DISTRICTS	SITES	Nombre Total de cas vus (toutes affections confondues) (C)	* Nombre Total de cas Suspect de paludisme (A)	Nombre total de Tests (TDR) réalisés (B)	Nombre de cas de paludisme confirmé (P)	Total Cas Suspects / Total Consultants (A) / (C)	Taux de Réalisation des TDR (B) / (A)	Taux de Positivité (P) / (B)	CUMUL à	ZONES
ST-LOUIS	RICHARD TOLL	GNINTH	751	90	90	0	12%	100%	0%	S10	NORD
		ROSS BETHIO	943	73	73	2	8%	100%	3%	S10	
	PODOR	NDIAYENE PENDAO	708	101	101	0	14%	100%	0%	S10	
		NIANDANE	1 324	98	98	2	7%	100%	2%	S10	
MATAM	MATAM	NABADJI	1 131	61	61	1	5%	100%	2%	S10	
		SADEL	676	28	28	0	4%	100%	0%	S10	
LOUGA	LINGUERE	BARKEDJI	1 230	63	63	2	5%	100%	3%	S10	
		WARKHOKH	869	87	87	3	10%	100%	3%	S10	
KAOLACK	NDOFFANE	KOUTAL	1 263	122	122	16	10%	100%	13%	S10	CENTRE
		KEUR SOCE	903	139	139	26	15%	100%	19%	S10	
DIOURBEL	DIOURBEL	Keur S MBAYE SARR	5 025	1 441	1 441	522	29%	100%	36%	S10	
		GADE ESCALE	562	92	92	7	16%	100%	8%	S10	
DAKAR	PIKINE	GUINAW RAIL NORD	1 512	19	19	1	1%	100%	5%	S10	OUEST
		DEGGO	5 232	467	467	50	9%	100%	11%	S10	
	GUEDIAWAYE	DAROURAKHMANE	2 350	117	117	24	5%	100%	21%	S10	
		HAMO 5	2 797	131	131	4	5%	100%	3%	S10	
	MBAO	THIAROYE GARE	1 785	83	83	1	5%	100%	1%	S10	
		THIAROYE SUR MER	2 169	292	292	10	13%	100%	3%	S10	
TAMBA	BAKEL	GABOU	2 475	91	91	25	4%	100%	27%	S10	SUD SUD-EST
		MOUDERY	1 439	109	109	4	8%	100%	4%	S10	
KEDOUGOU	KEDOUGOU	BANDAFASSI	409	141	141	30	34%	100%	21%	S10	
		TOMBORONKOTO	880	221	221	96	25%	100%	43%	S10	
ZIGUINCHOR	DIOULOLOU	KAFOUNTINE	2233	573	573	43	26%	100%	8%	S10	
		DAROU KHAIRI	309	38	38	4	12%	100%	11%	S10	

NA = Non Appliquée

Observations & Commentaires

10^{ème} Semaine de surveillance on enregistre des indicateurs relativement faibles dans le nord du pays (Richard Toll, Podor, Matam et linguère) cette partie du pays avec un taux moyen de Suspects/Consultants de **8%** pour un taux moyen de positivité des Tests de **2%**. Contrairement à ce qui est observé dans le Sud -Est du pays où les cas suspects représentent près de **30%** des consultants enregistrés au niveau des sites (Tomborokoto et Bandafassi) avec un taux moyen de positivité de **32%**. Au centre du pays et à dakar le taux moyen de Suspects/Consultants est de **11%** pour un taux moyen de positivité des Tests de **12%**.



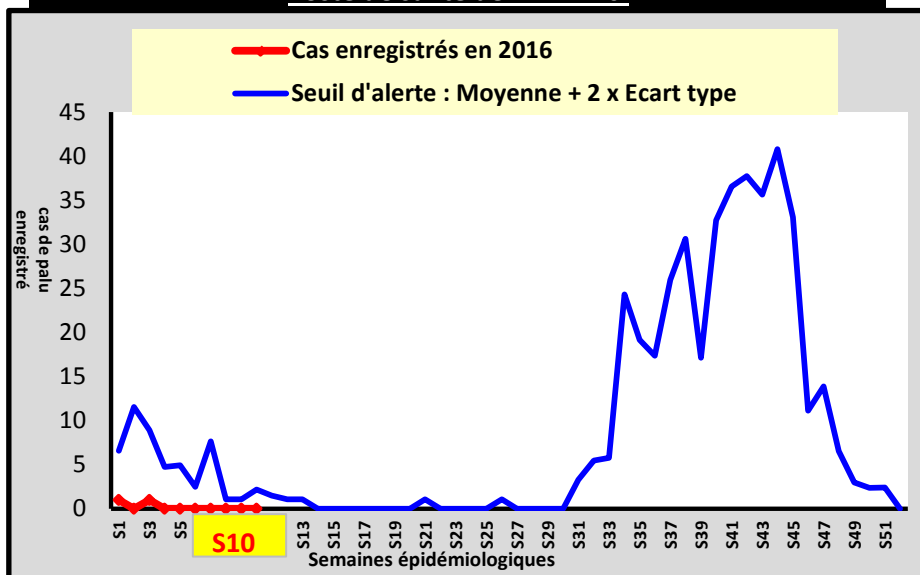
Suivi du seuil d'alerte par SITE à la semaine 10_ 2016



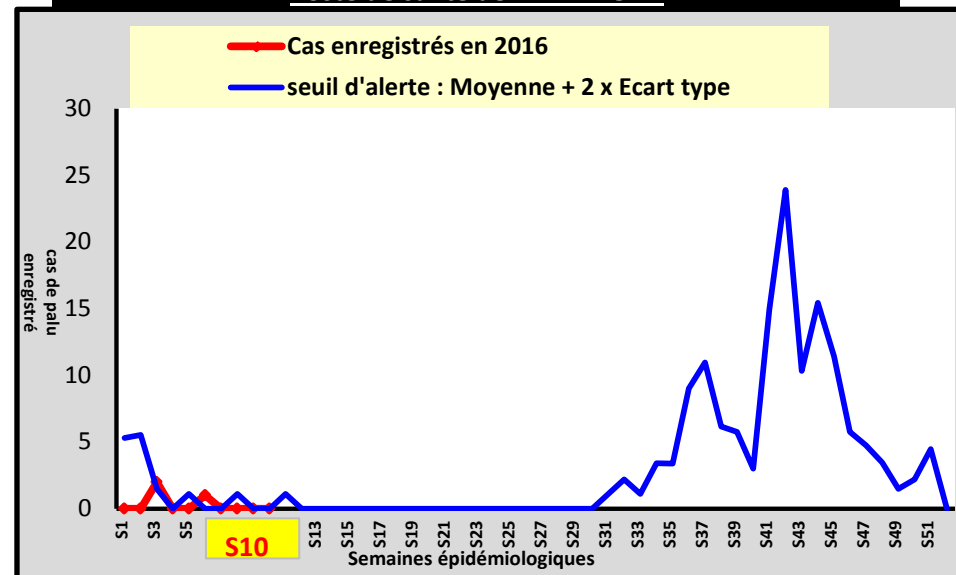
DISTRICT SANITAIRE DE LINGUERE

Seuil d'alerte calculé sur une période de 5 ans

Poste de santé de BARKEDJI



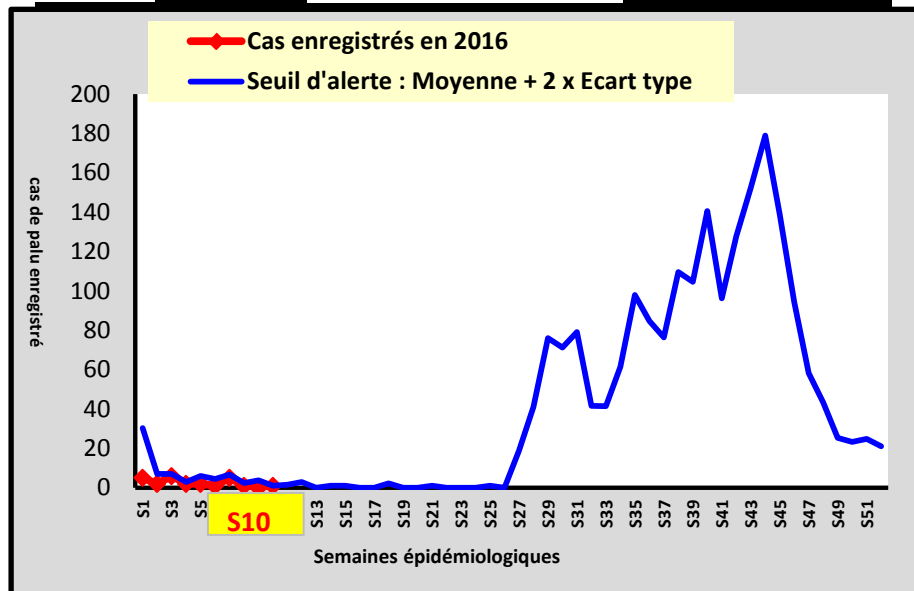
Poste de santé de WARKHOKH



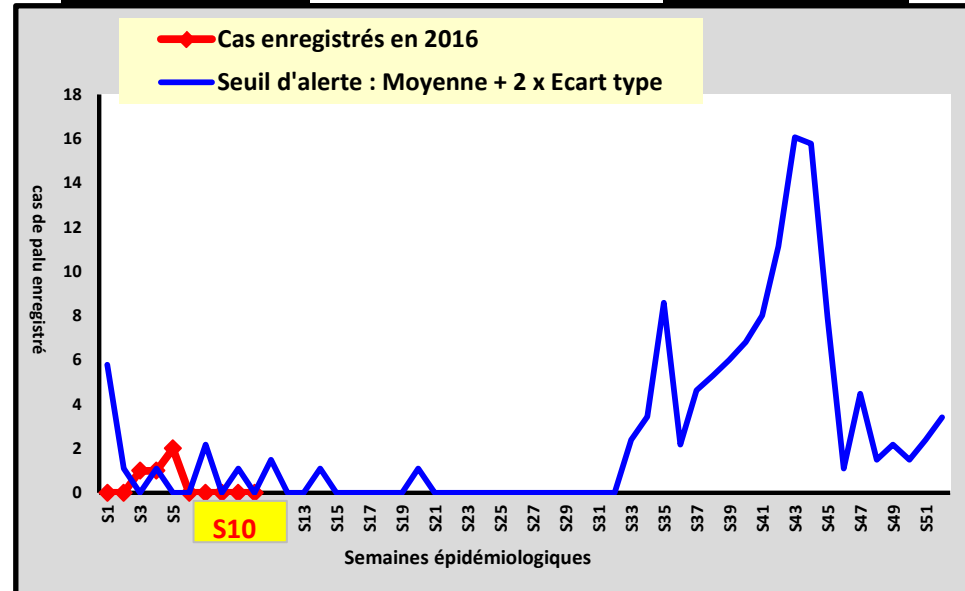
DISTRICT SANITAIRE DE BAKEL



Poste de santé de GABOU



Poste de santé de MOUDERY



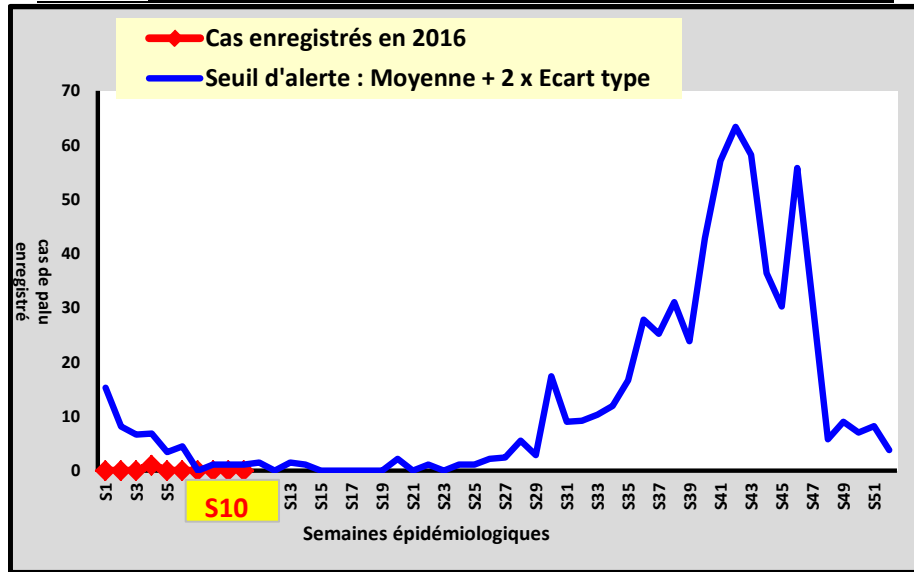


DISTRICT SANITAIRE DE PIKINE

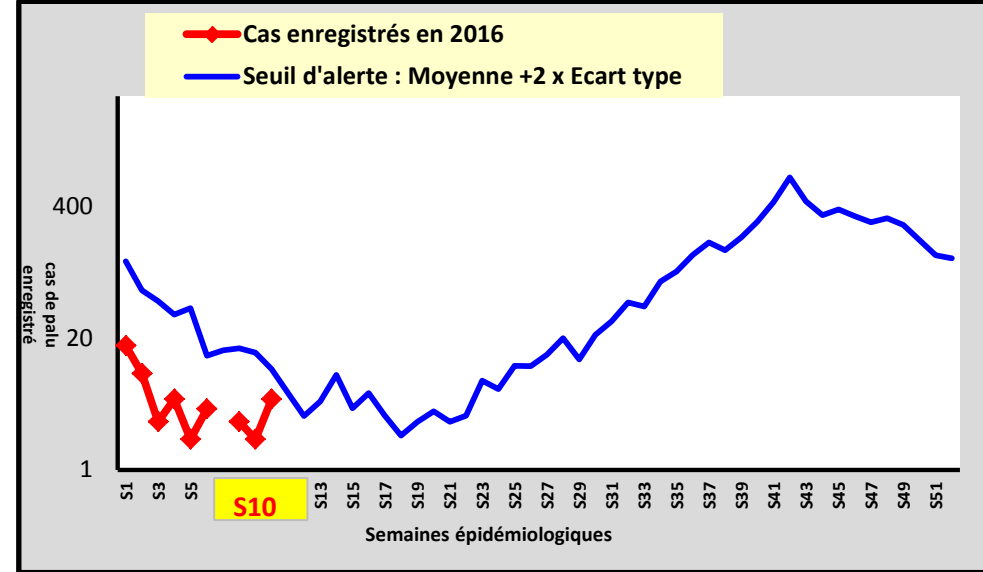
Seuil d'alerte calculé sur une période de 5 ans



Poste de santé de GUINAW RAIL NORD



Poste de santé de DEGGO

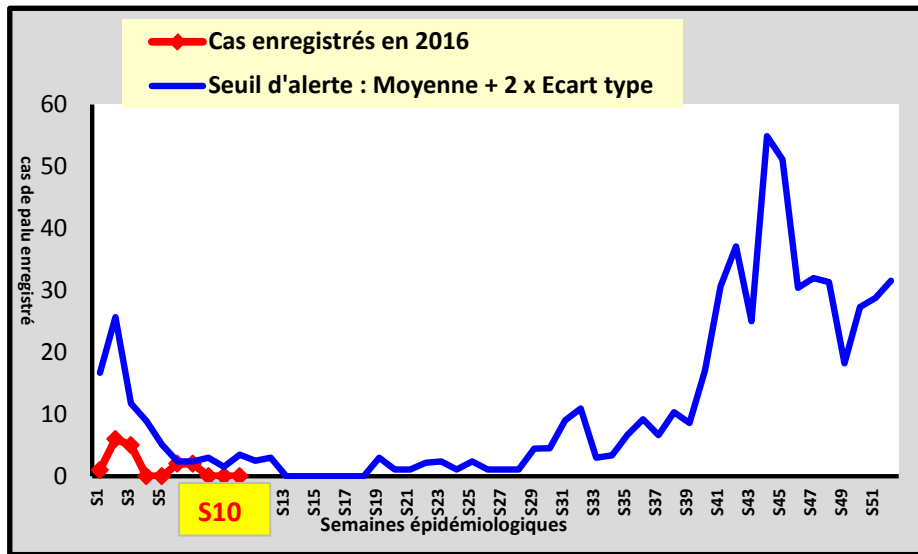


DISTRICT SANITAIRE DE NDOFFANE

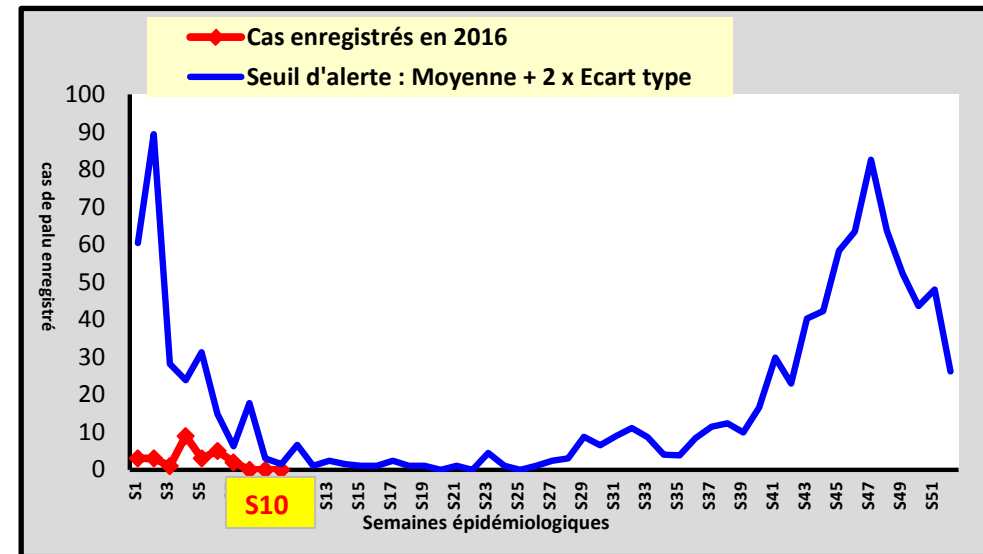
Seuil d'alerte calculé sur une période de 5 ans



Poste de santé de KOUTAL



Poste de santé de KEUR SOCE



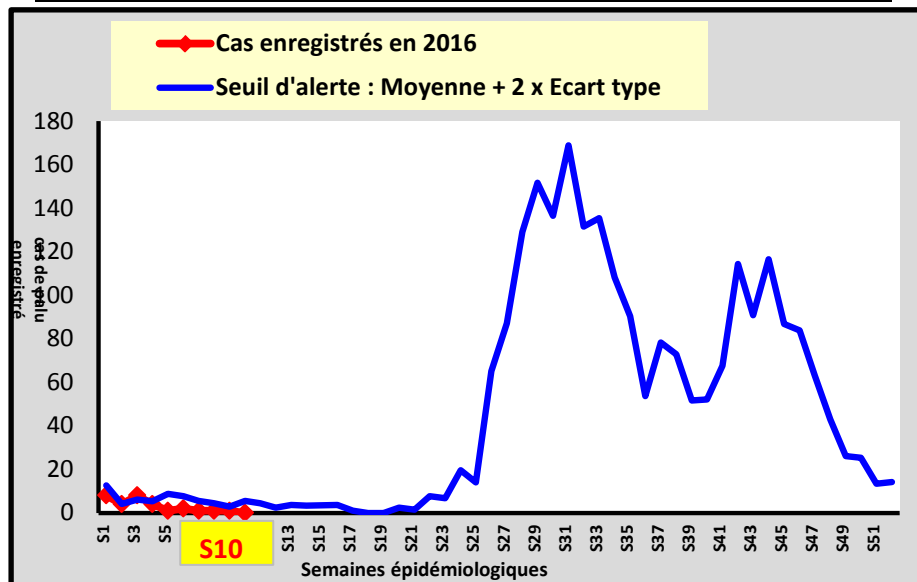


DISTRICT SANITAIRE DE KEDOUGOU

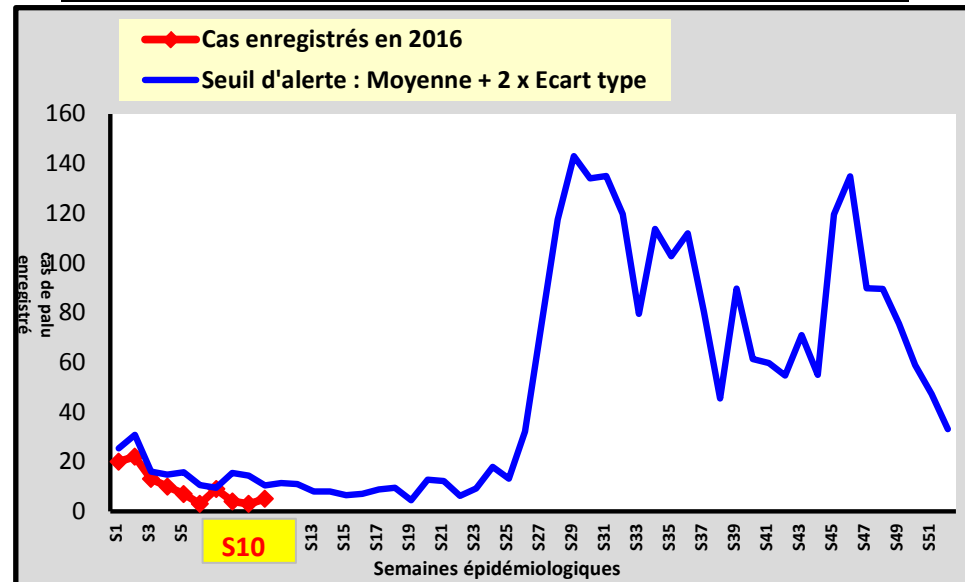
Seuil d'alerte calculé sur une période de 5 ans



Poste de santé de BANDAFASSI



Poste de santé de TOMBORONKOTO

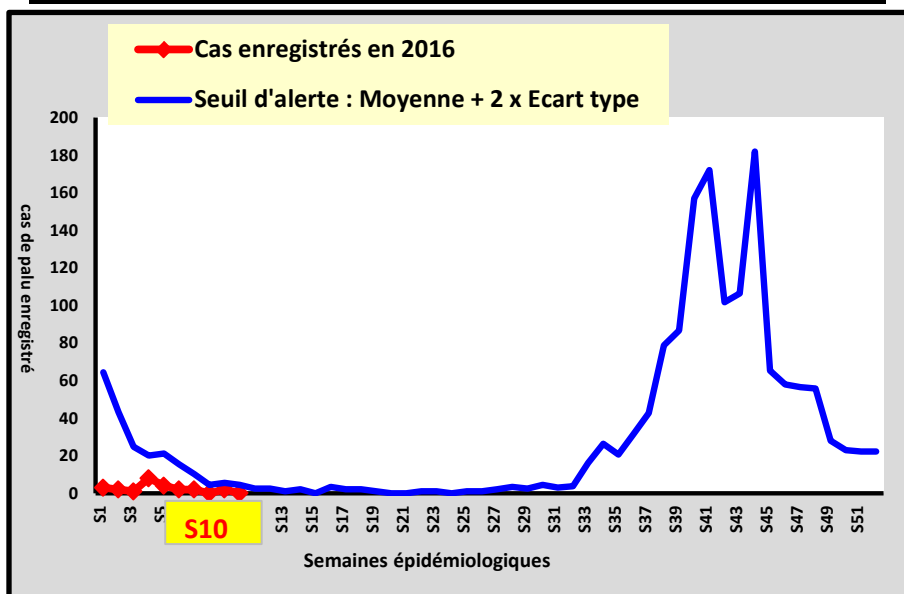


DISTRICT SANITAIRE DE GUEDEAWAYE

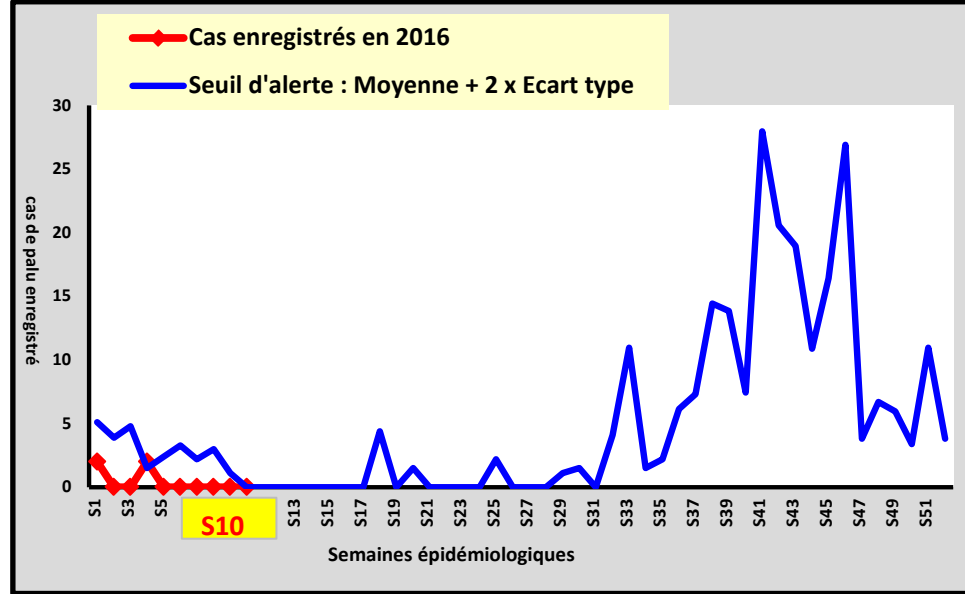
Seuil d'alerte calculé sur une période de 5 ans



Poste de santé de DAROURAHMANE



Poste de santé de HAMO 5



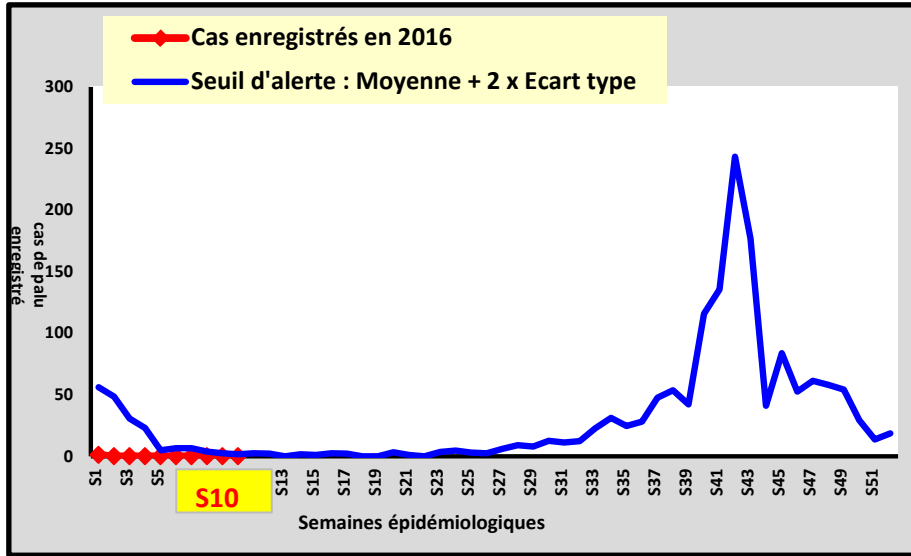


DISTRICT SANITAIRE DE MBAO

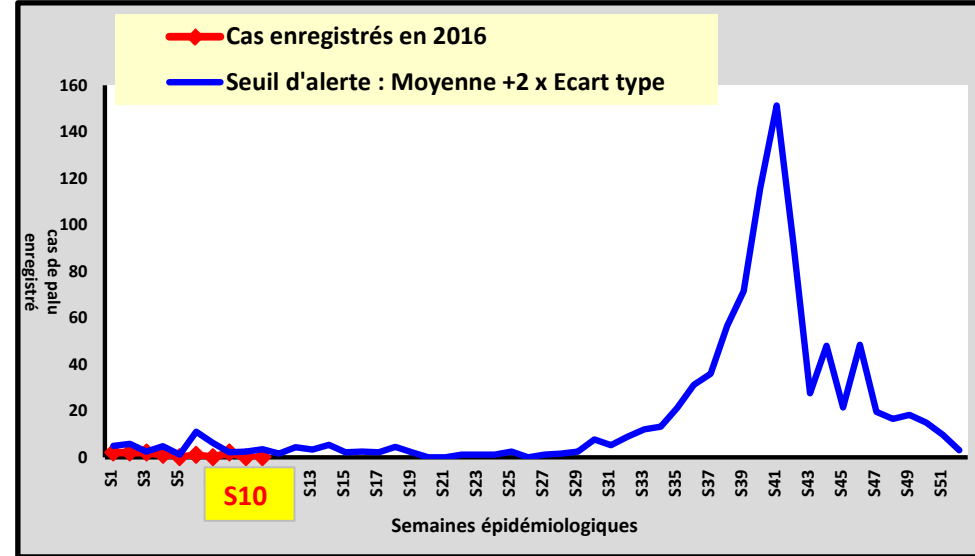
Seuil d'alerte calculé sur une période de 5 ans



Poste de santé de THIAROYE GARE



Poste de santé de THIAROYE SUR MER

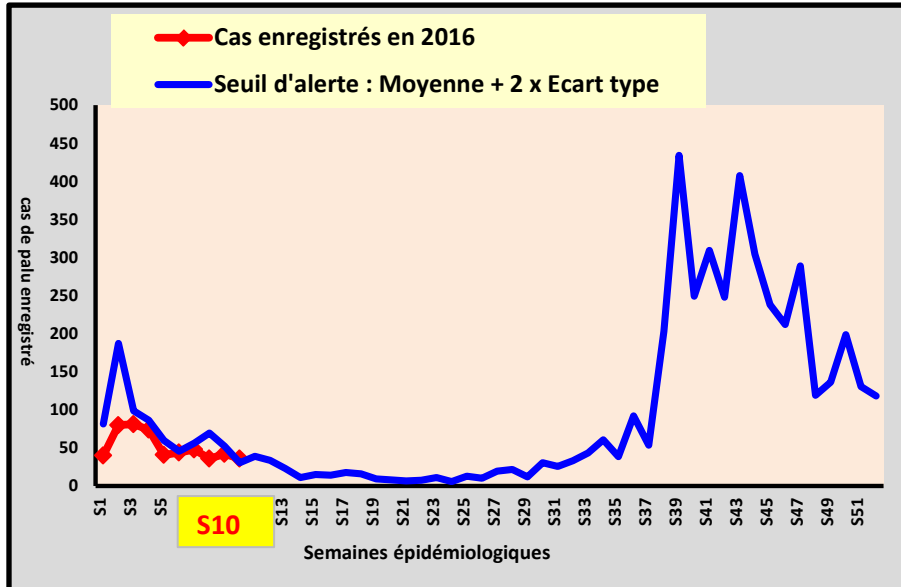


DISTRICT SANITAIRE DE DIORBEL

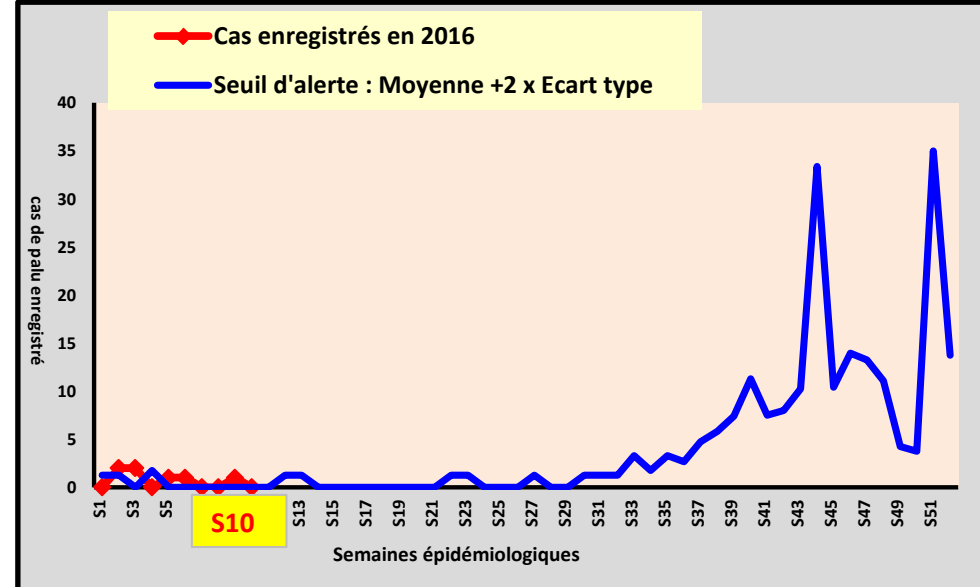
Seuil d'alerte calculé sur une période de 4 ans



Poste de santé de KEUR S. MBAYE SARR



Poste de santé de GADE ESCALE



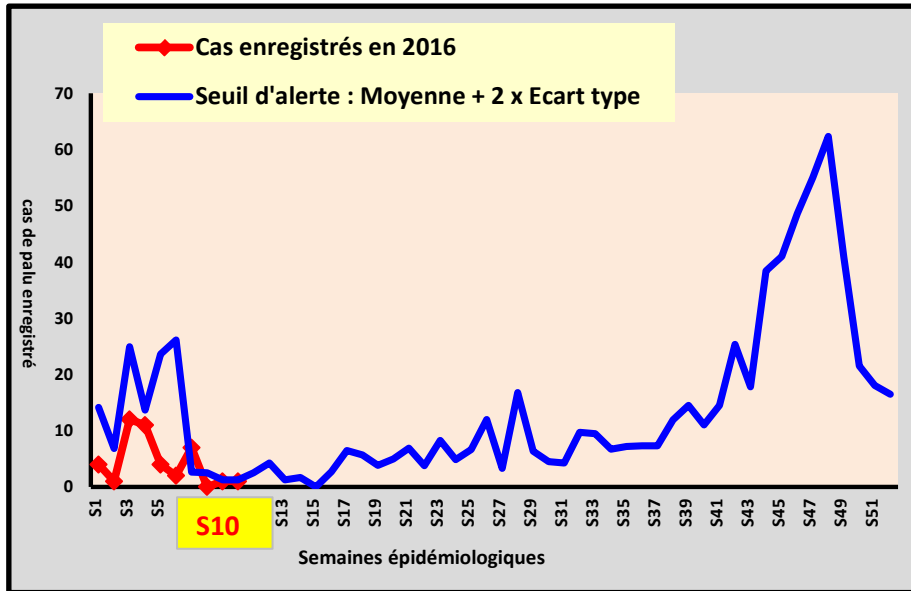


DISTRICT SANITAIRE DE DIOULOULOU

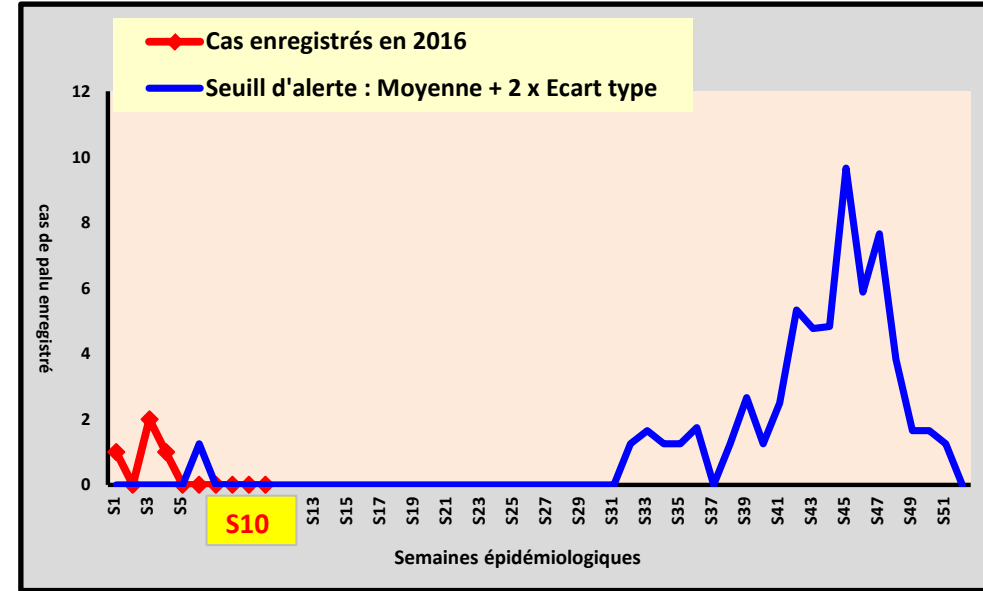


Seuil d'alerte calculé sur une période de 4 ans

Poste de santé de KAFOUNTINE

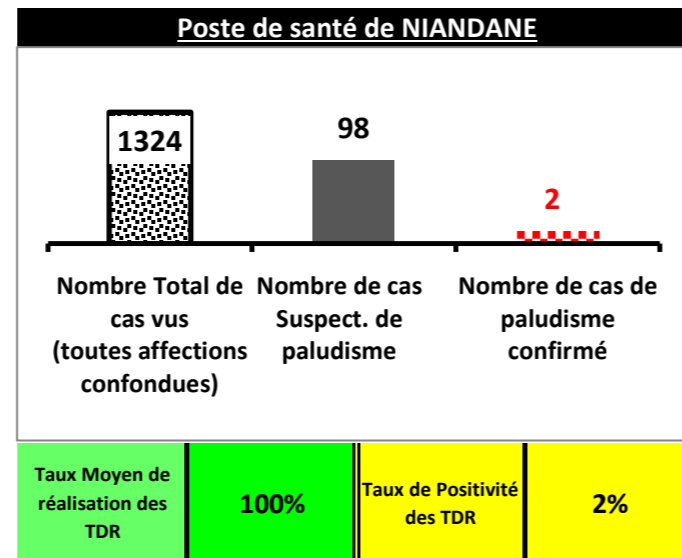
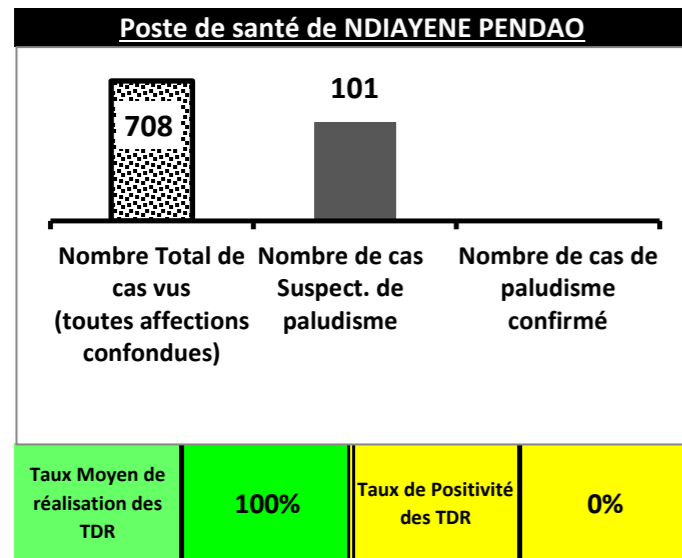


Poste de santé de DAROU KHAIRI

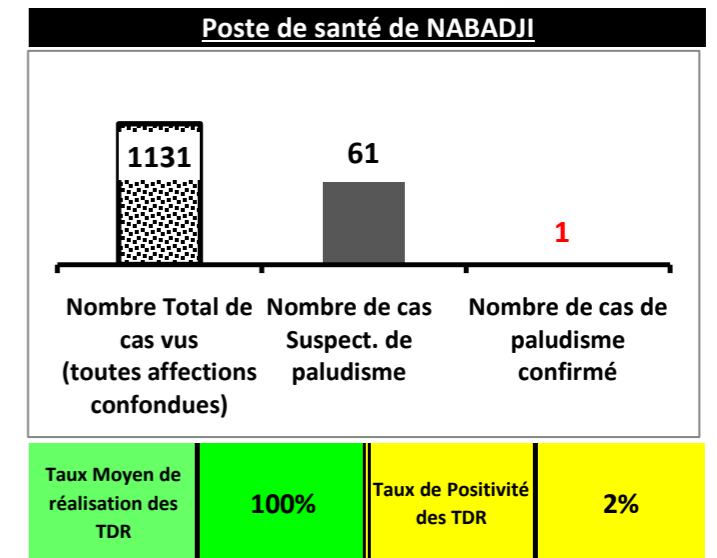
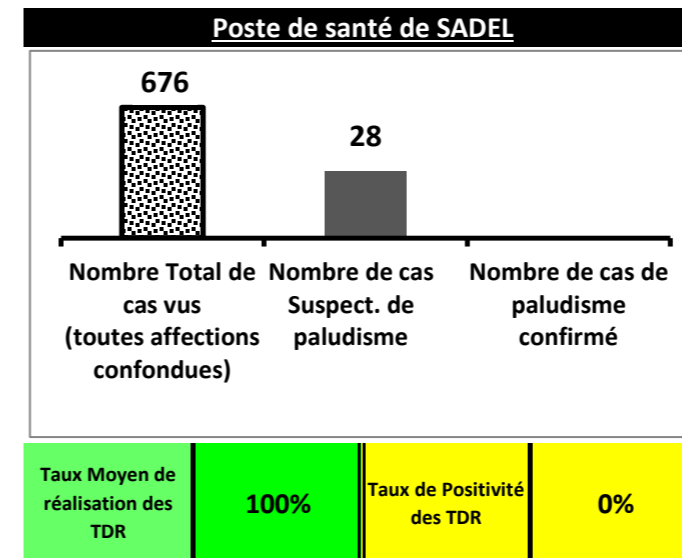




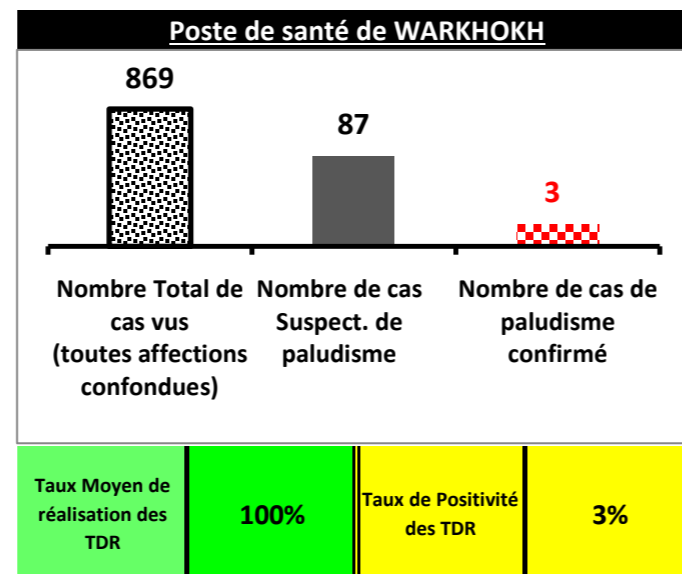
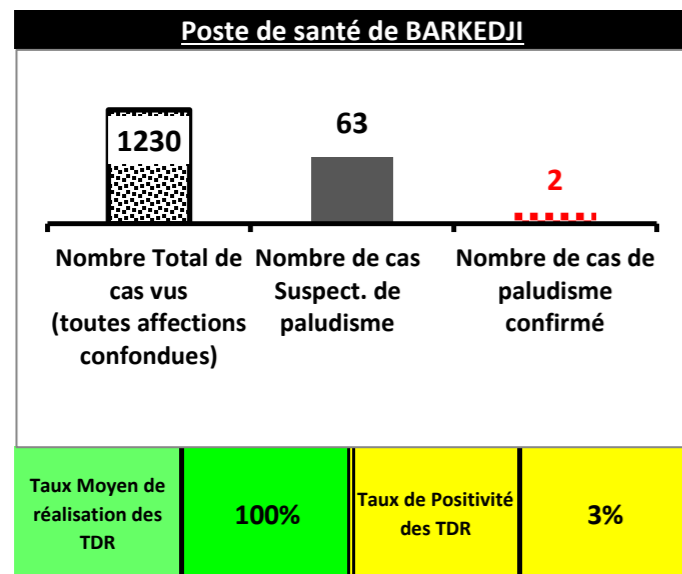
DISTRICT SANITAIRE DE PODOR



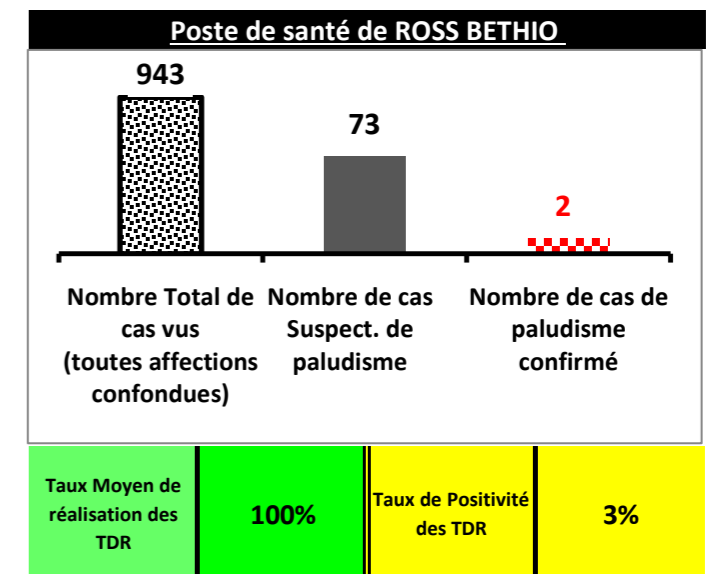
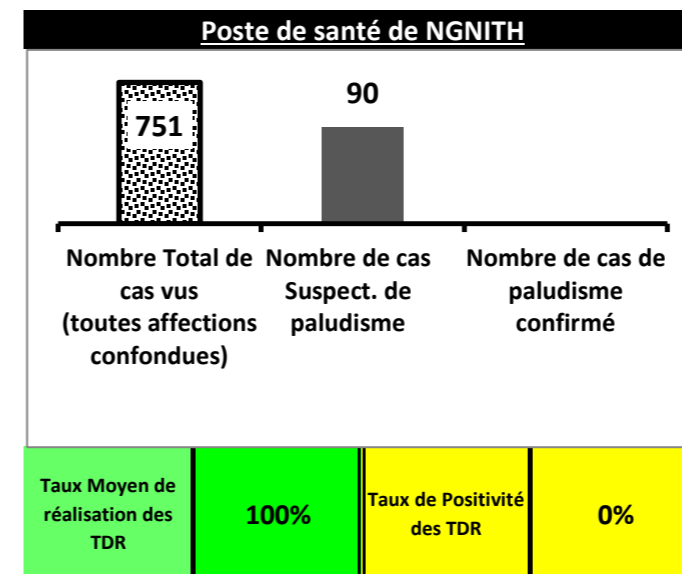
DISTRICT SANITAIRE DE MATAM



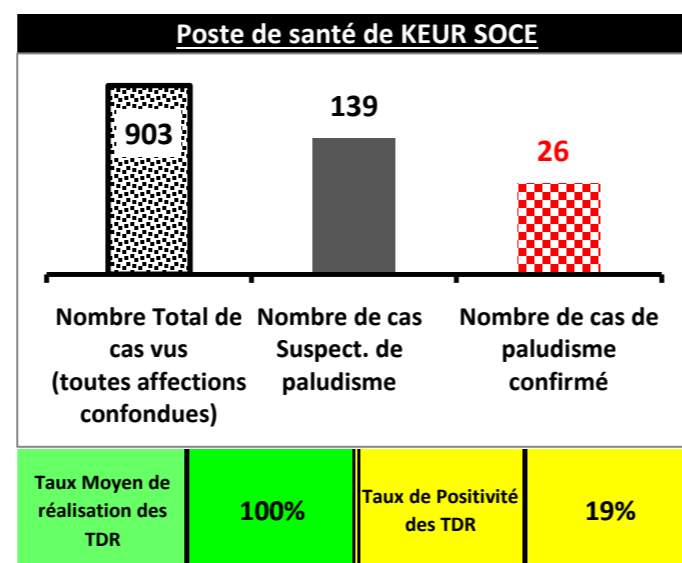
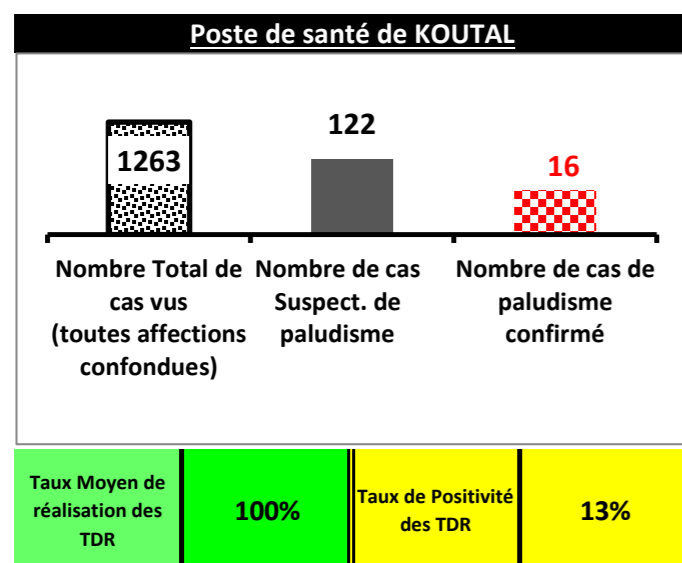
DISTRICT SANITAIRE DE LINGUERE



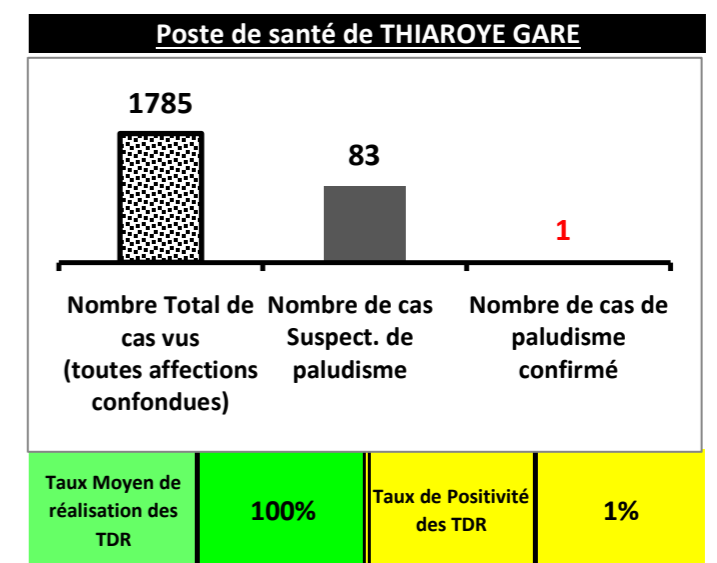
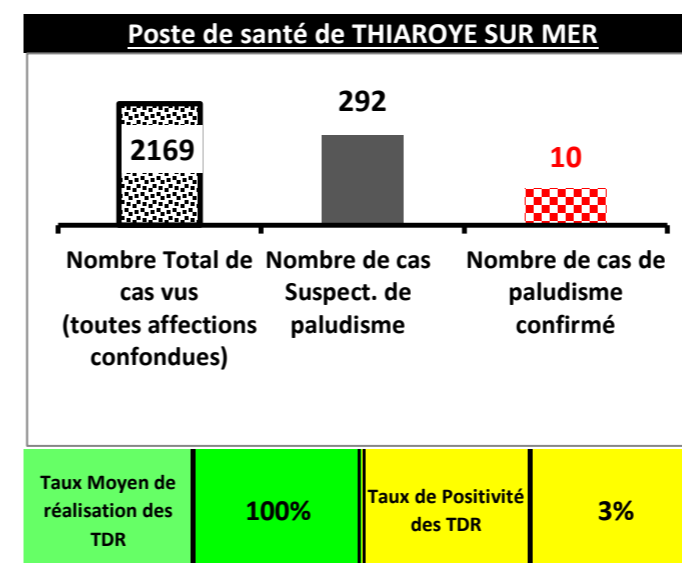
DISTRICT SANITAIRE DE RICHARD TOLL



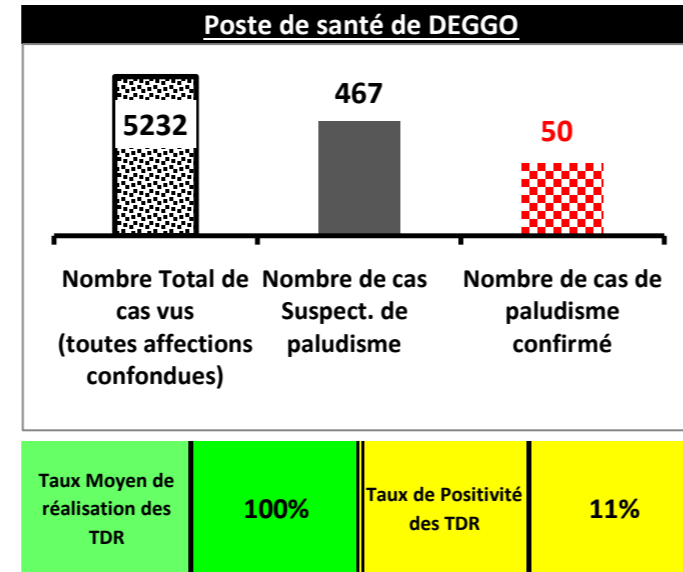
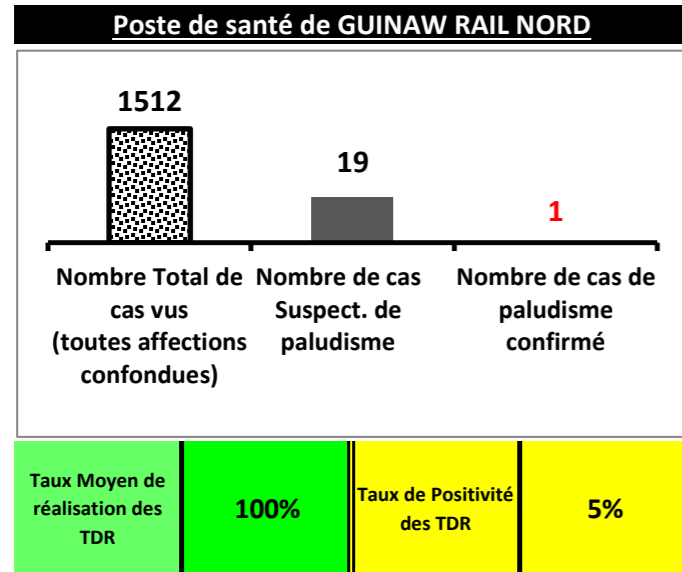
DISTRICT SANITAIRE DE NDOFFANE



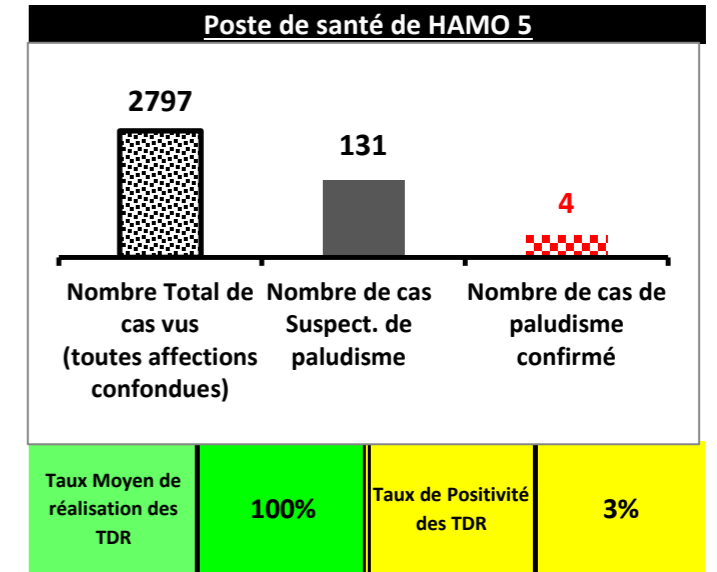
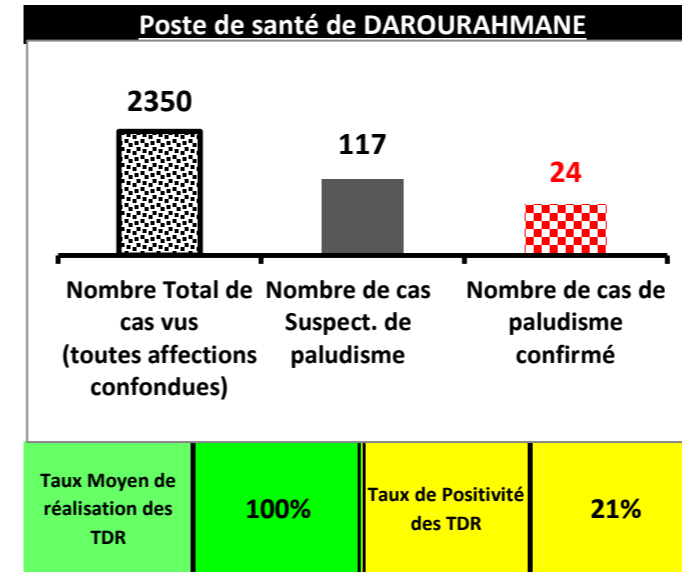
DISTRICT SANITAIRE DE MBAO



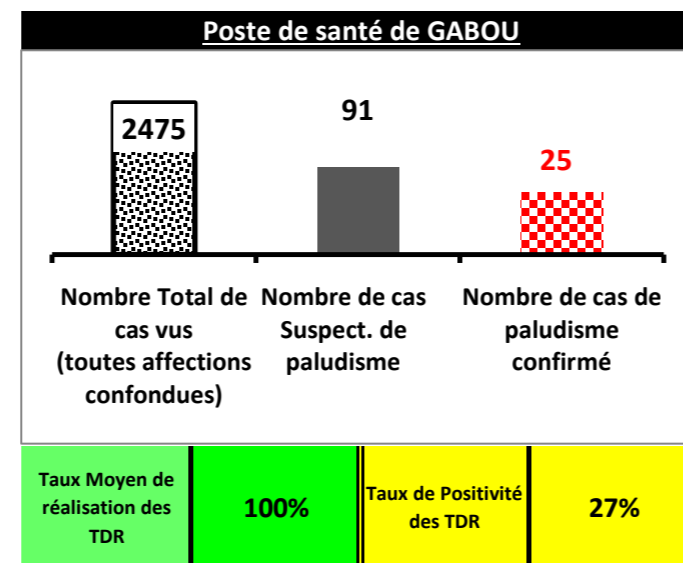
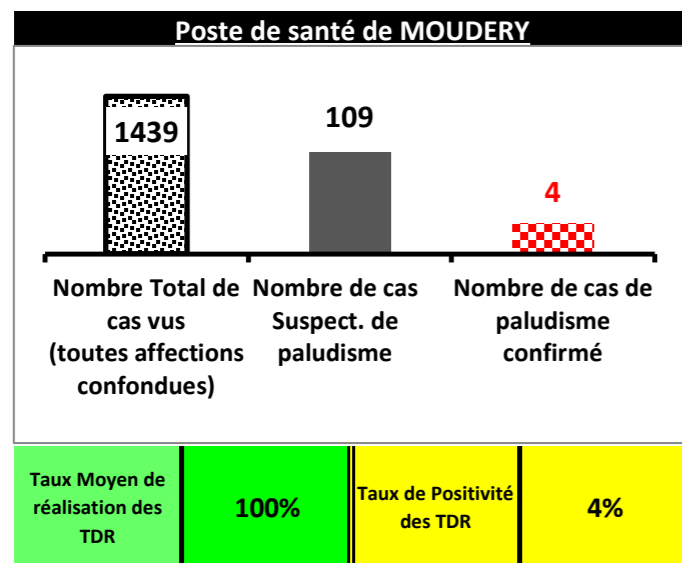
DISTRICT SANITAIRE DE PIKINE



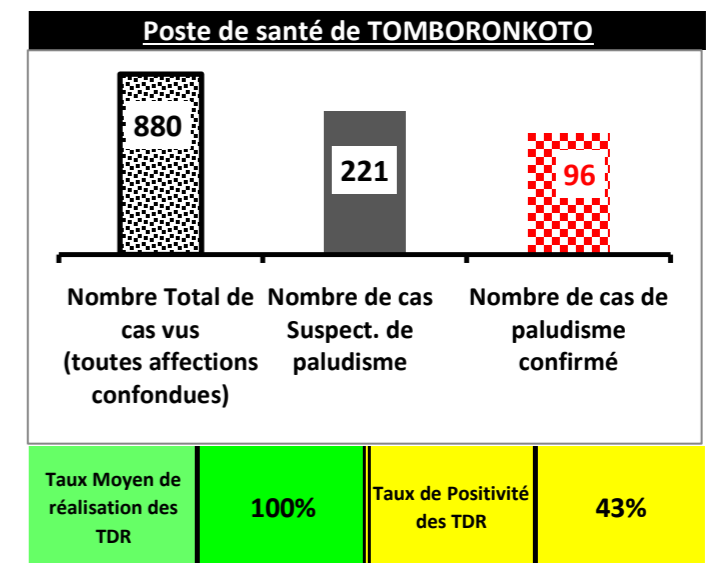
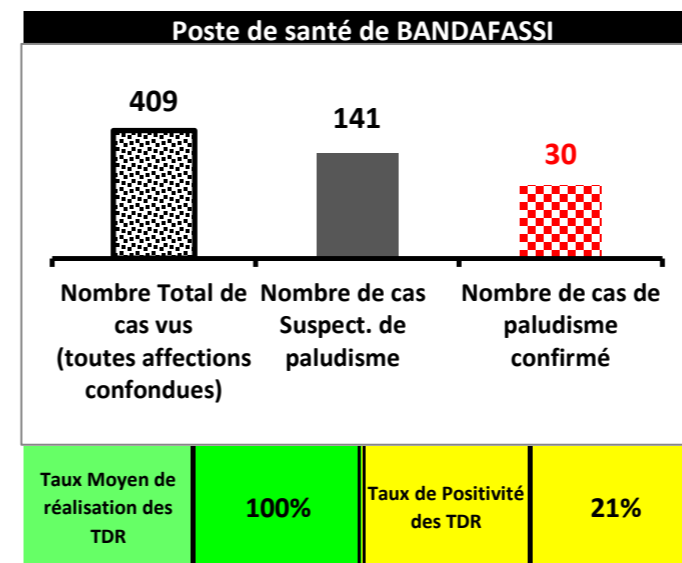
DISTRICT SANITAIRE DE GUEDEAWAYE



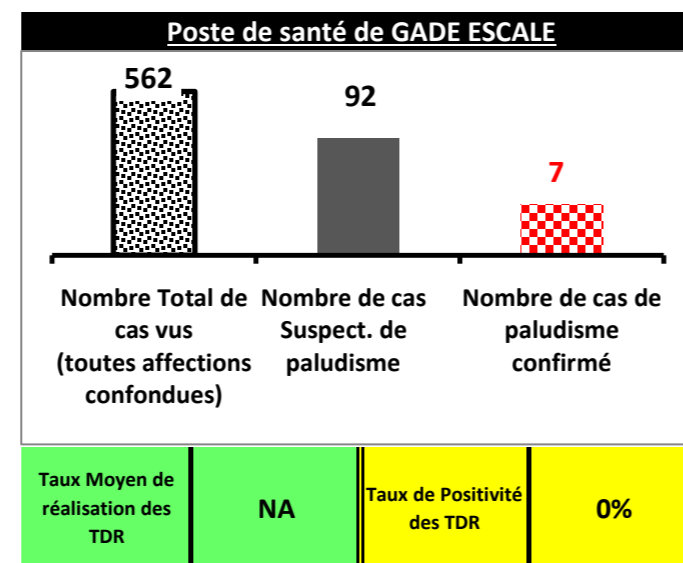
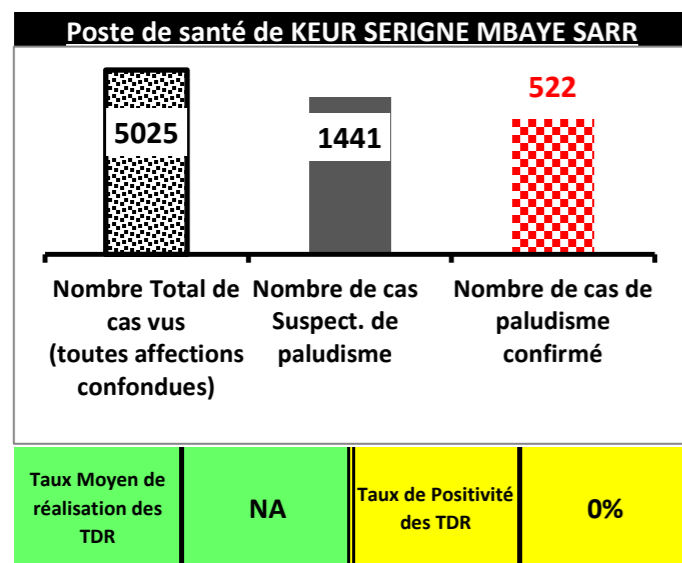
DISTRICT SANITAIRE DE BAKEL



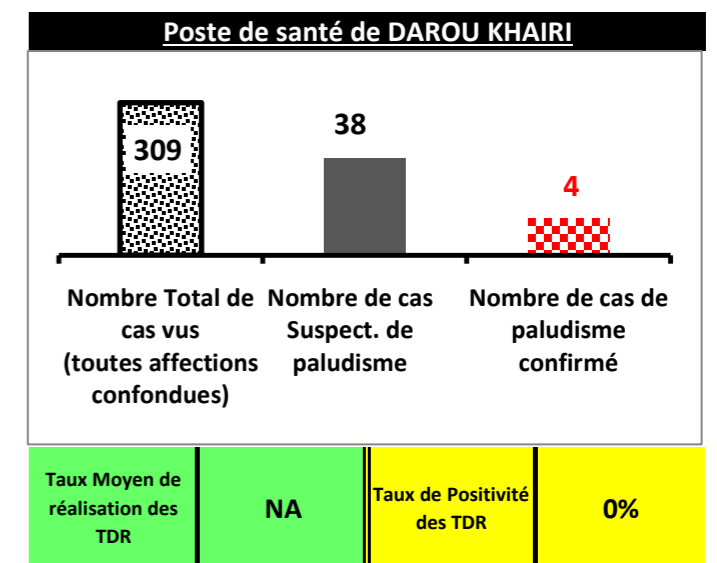
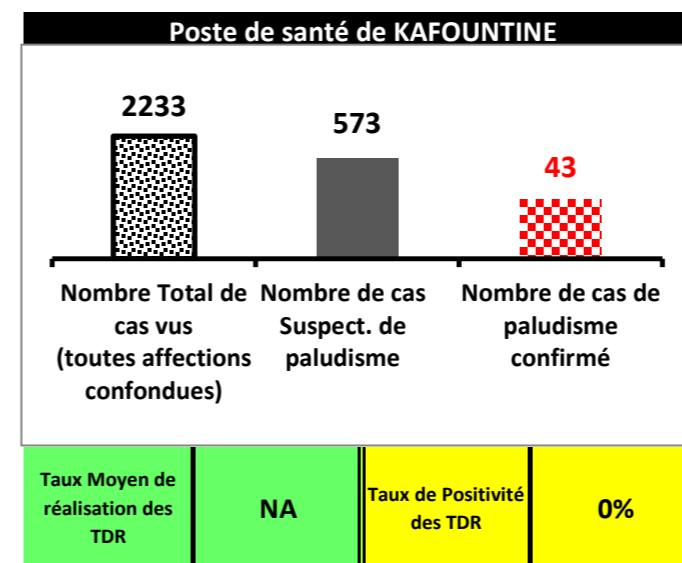
DISTRICT SANITAIRE DE KEDOUGOU



DISTRICT SANITAIRE DE DIOURBEL



DISTRICT SANITAIRE DE DIOULOULOU



Indicateur de performance pour le "Taux Moyen de réalisation des TDR"

Taux de moyen de réalisation TDR inférieur à 80%

Taux de moyen de réalisation TDR compris entre 80% et 99%

NA Cas Suspect = zéro

Taux moyen de réalisation des TDR = 100%

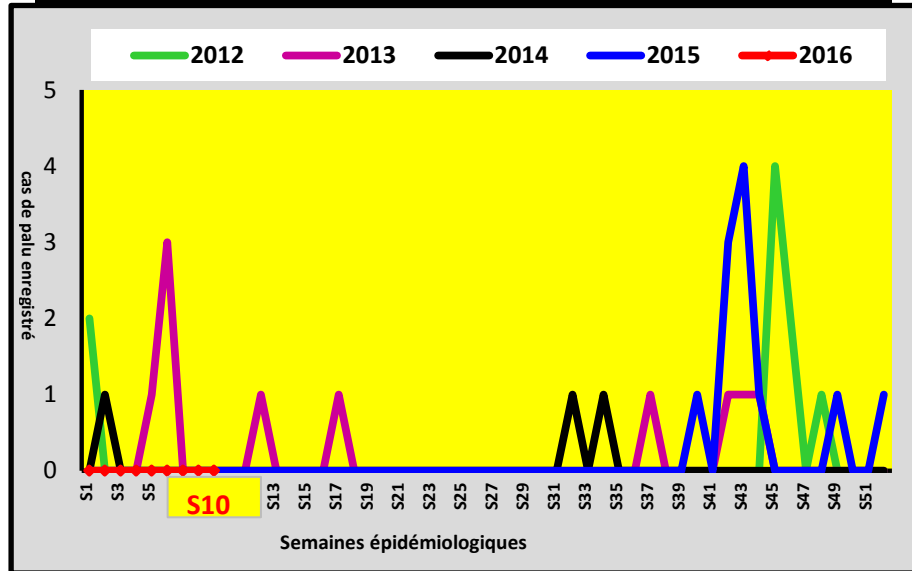


Evolution comparée des CAS de Paludime enregistrés par SITE à la semaine 10 de 2012 à 2016

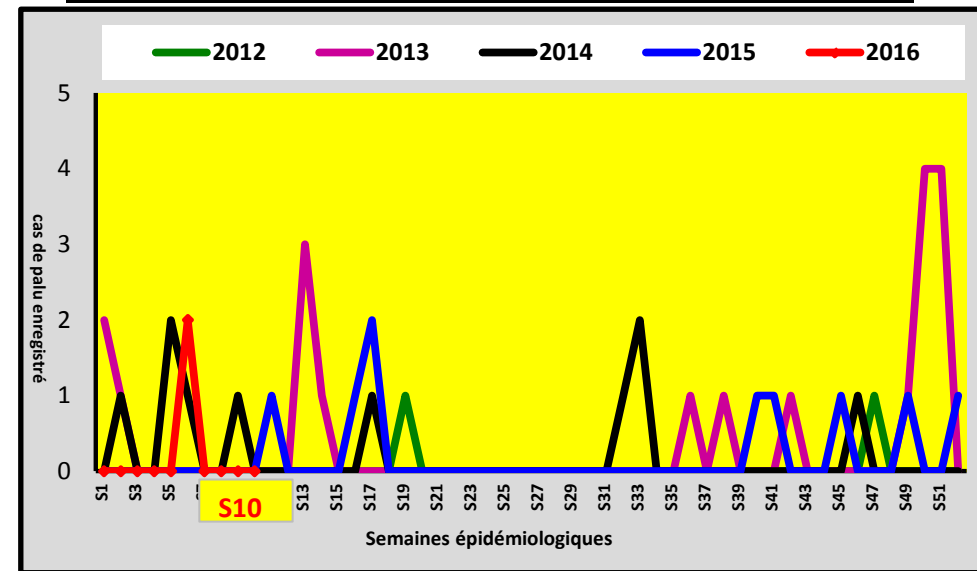


DISTRICT SANITAIRE DE PODOR

Poste de santé de NDIAYENE PENDAO

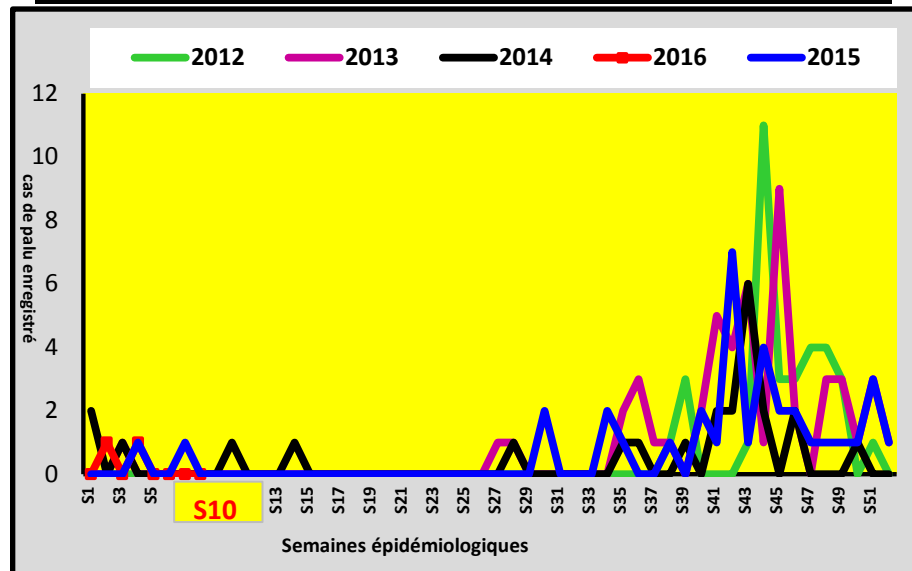


Poste de santé de NIANDANE

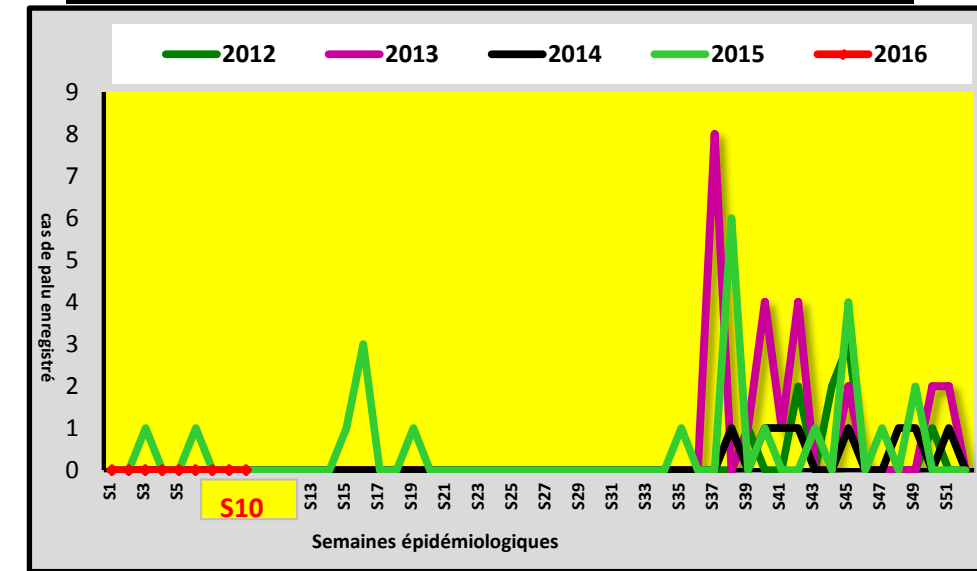


DISTRICT SANITAIRE DE RICHARD TOLL

Poste de santé de ROSS BETHIO



Poste de santé de NGNITH

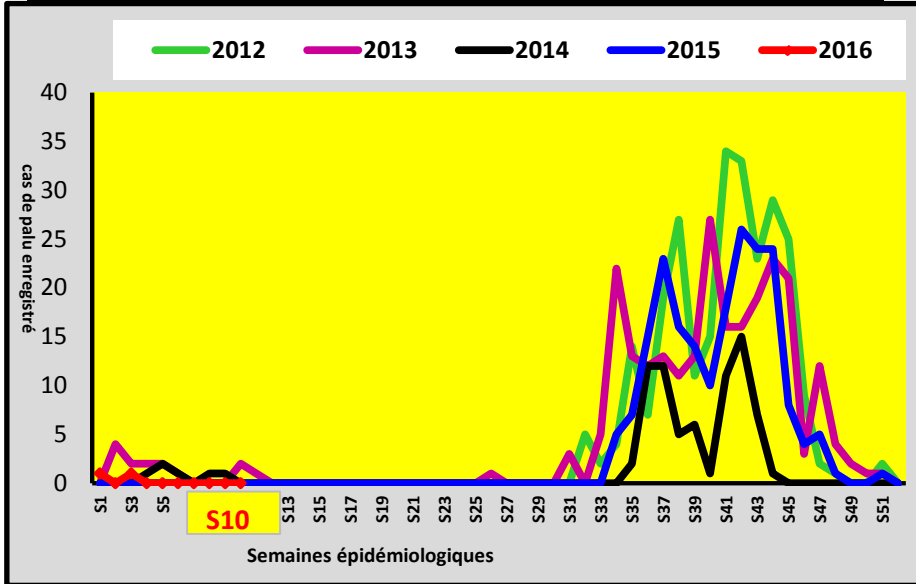




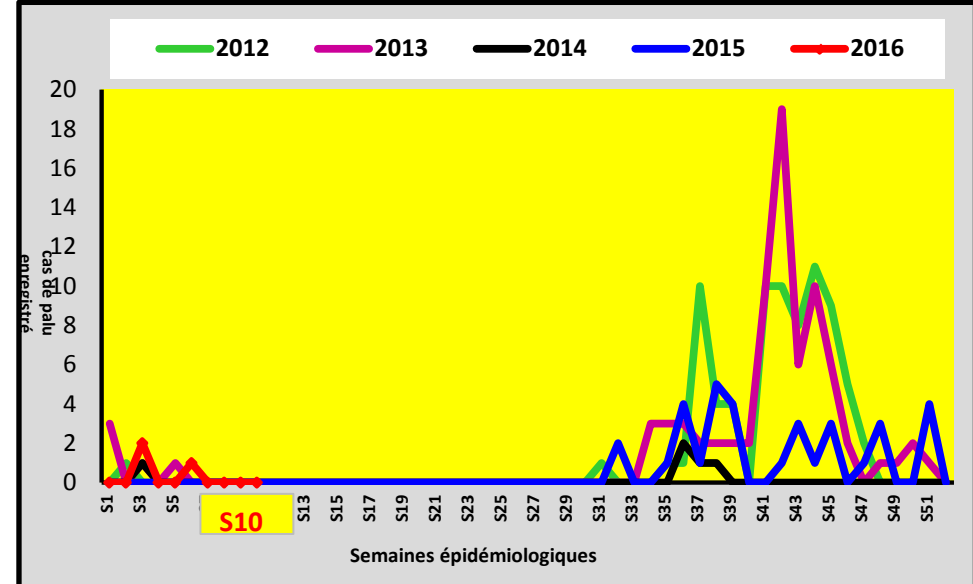
DISTRICT SANITAIRE DE LINGUERE



Poste de santé de BARKEDJI



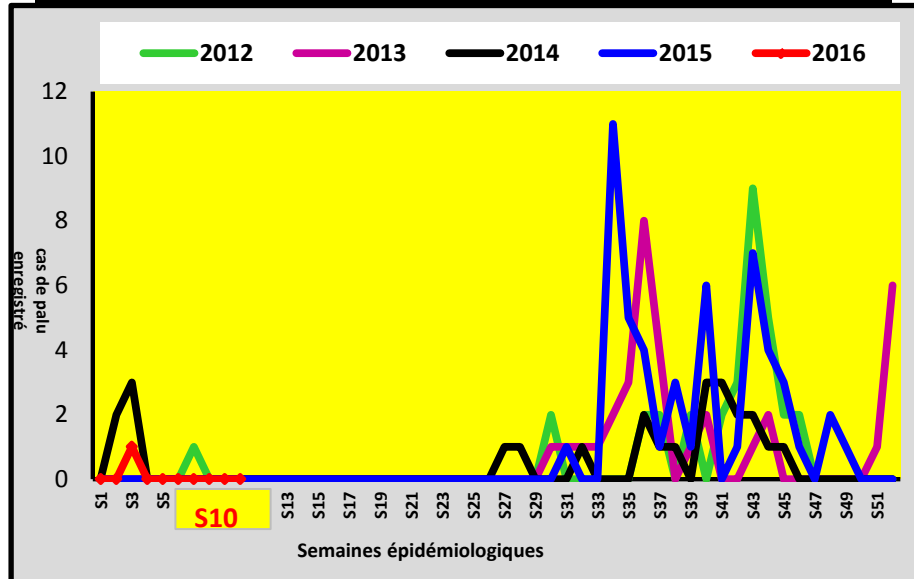
Poste de santé de WARKHOKH



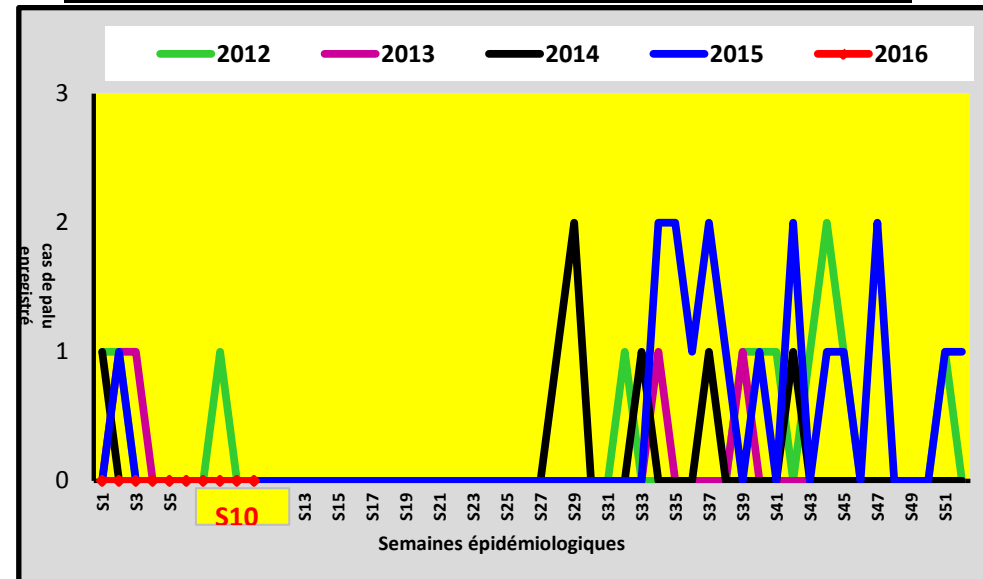
DISTRICT SANITAIRE DE MATAM



Poste de santé de NABADJI



Poste de santé de SADEL

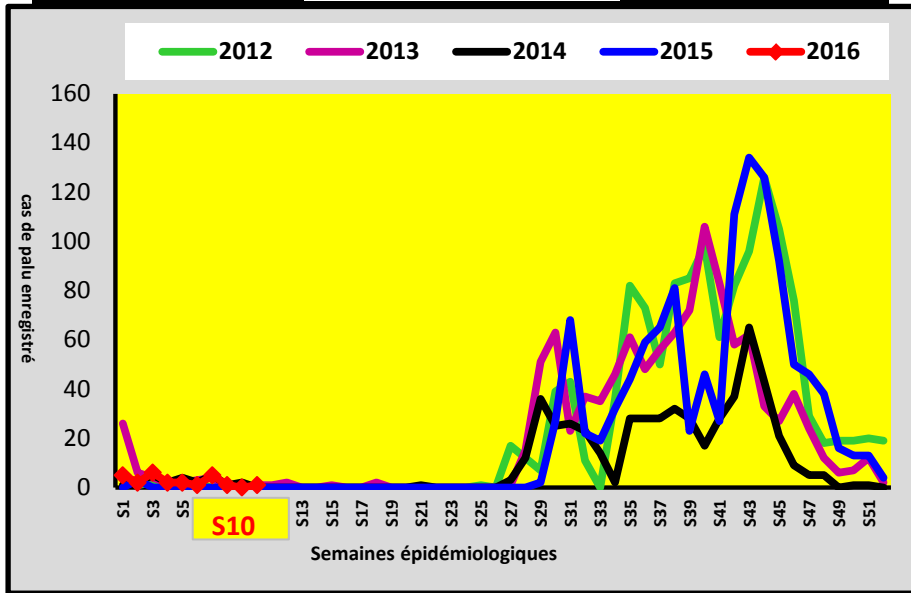




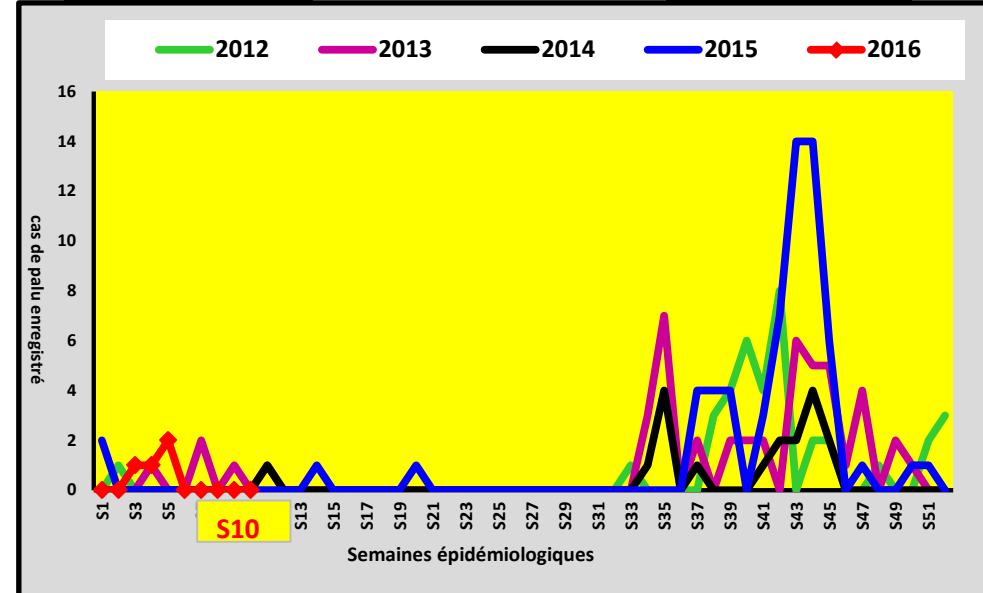
DISTRICT SANITAIRE DE BAKEL



Poste de santé de GABOU



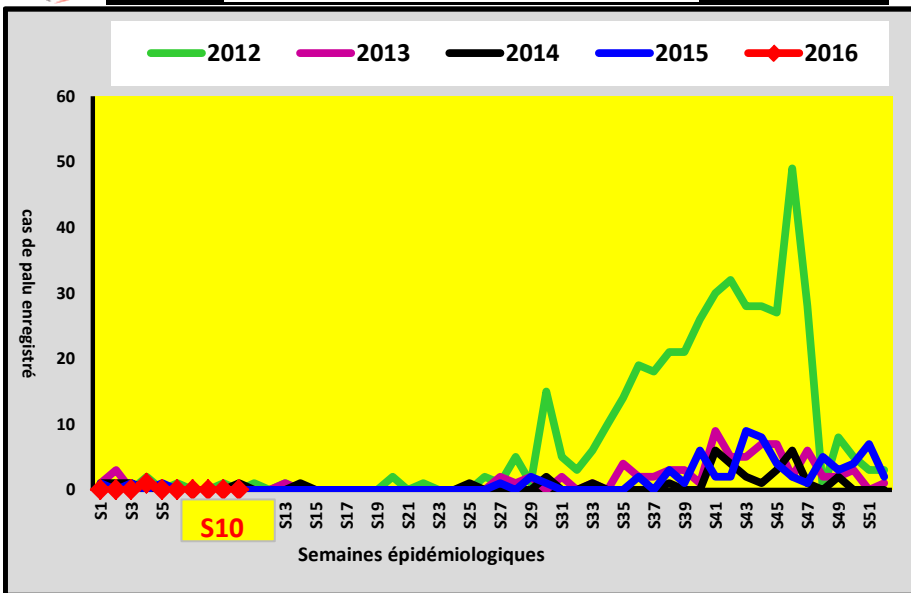
Poste de santé de MOUDERY



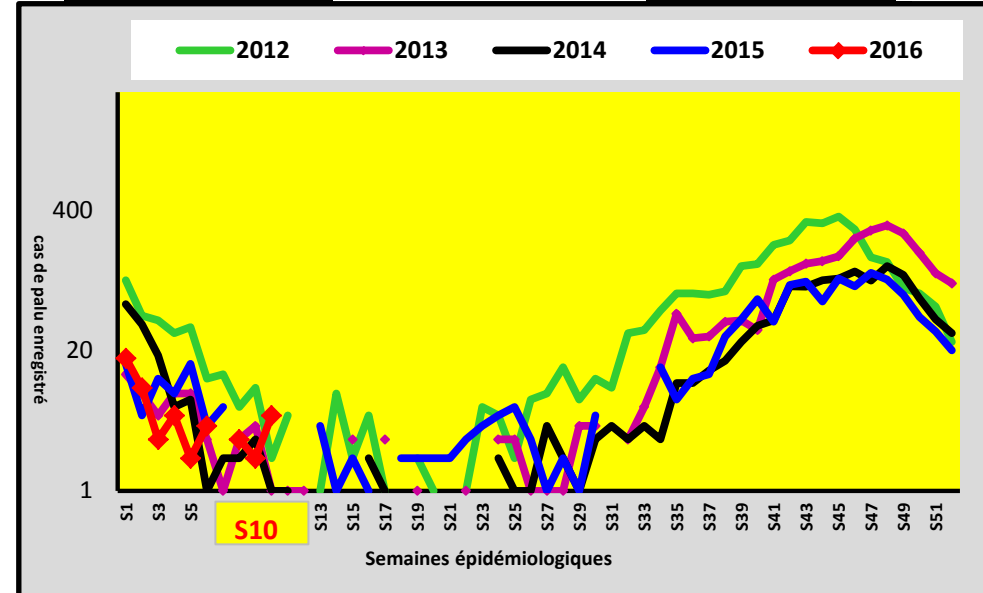
DISTRICT SANITAIRE DE PIKINE



Poste de santé de GUINAW RAIL NORD

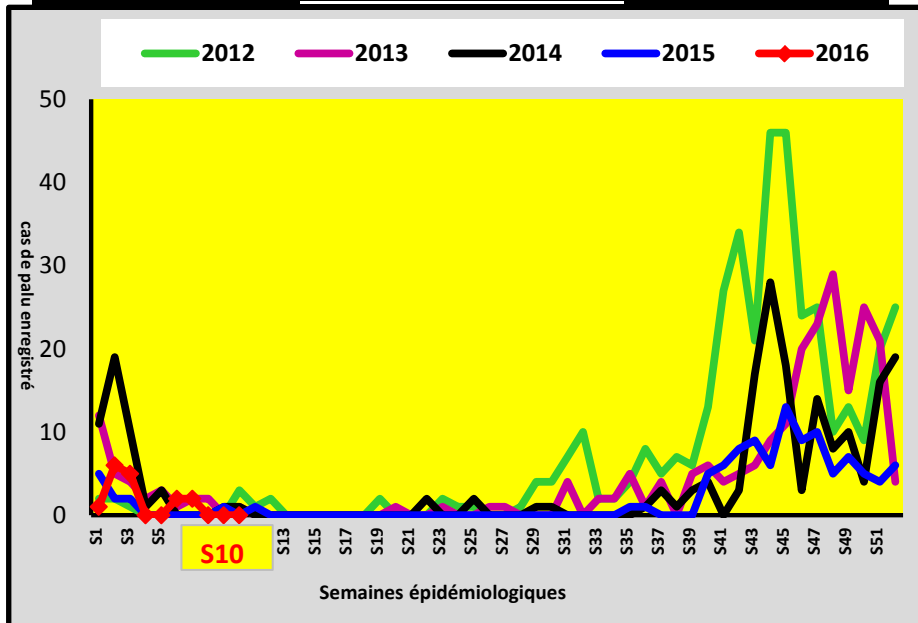


Poste de santé de DEGGO

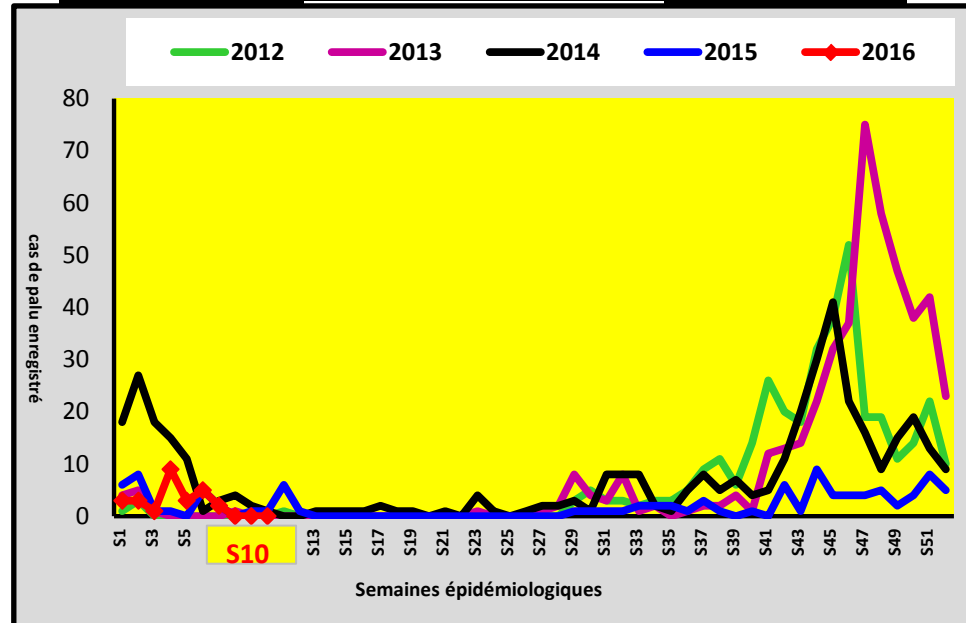


DISTRICT SANITAIRE DE NDOFFANE

Poste de santé de KOUTAL

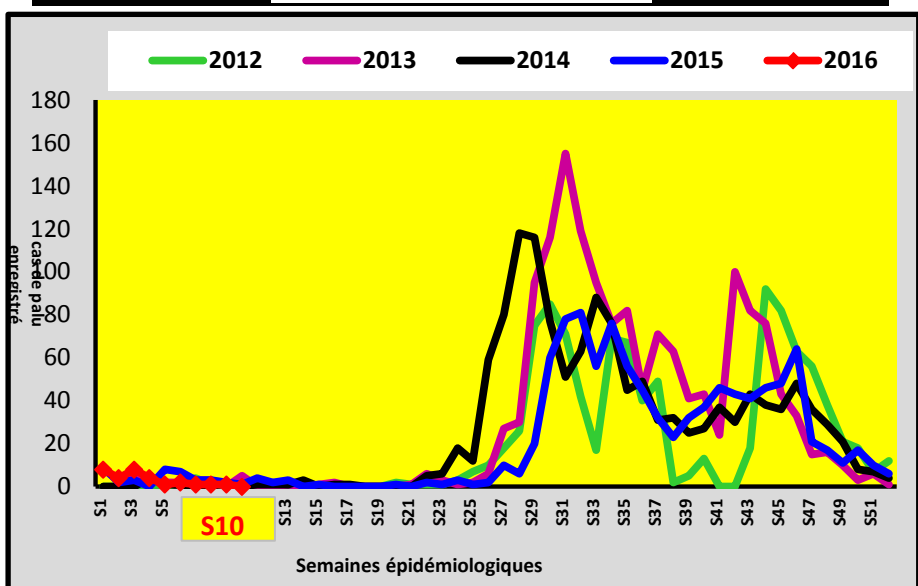


Poste de santé de KEUR SOCE

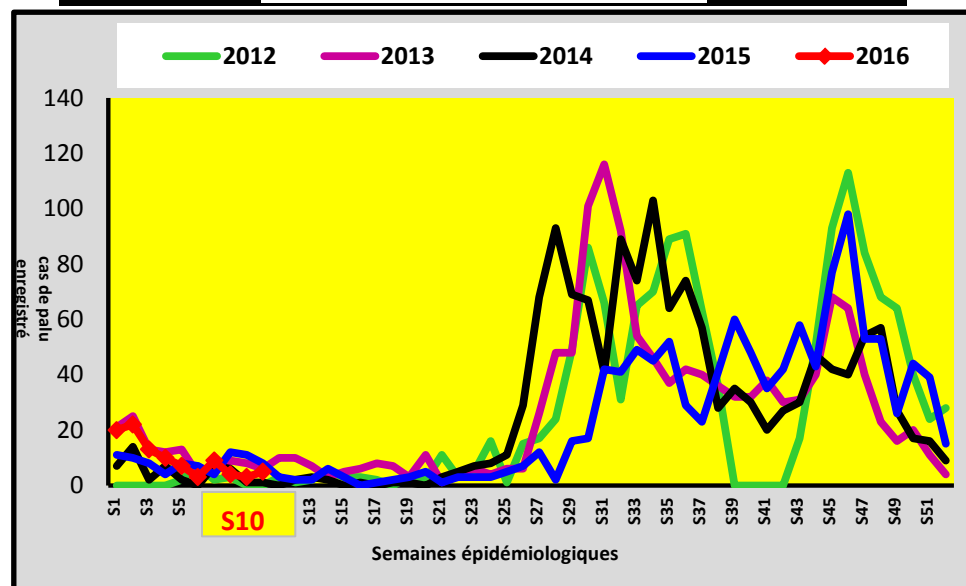


DISTRICT SANITAIRE DE KEDOUGOU

Poste de santé de BANDAFASSI



Poste de santé de TOMBORONKOTO

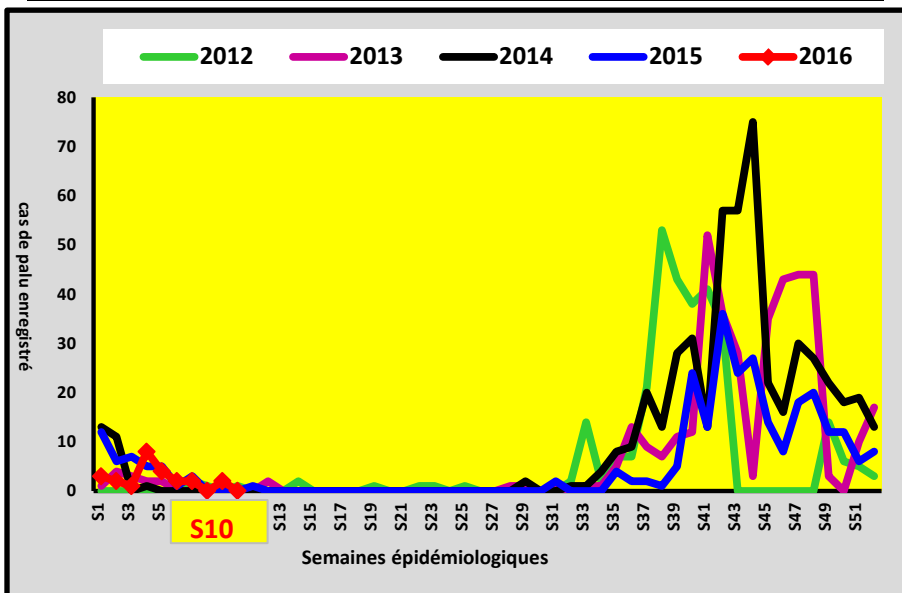




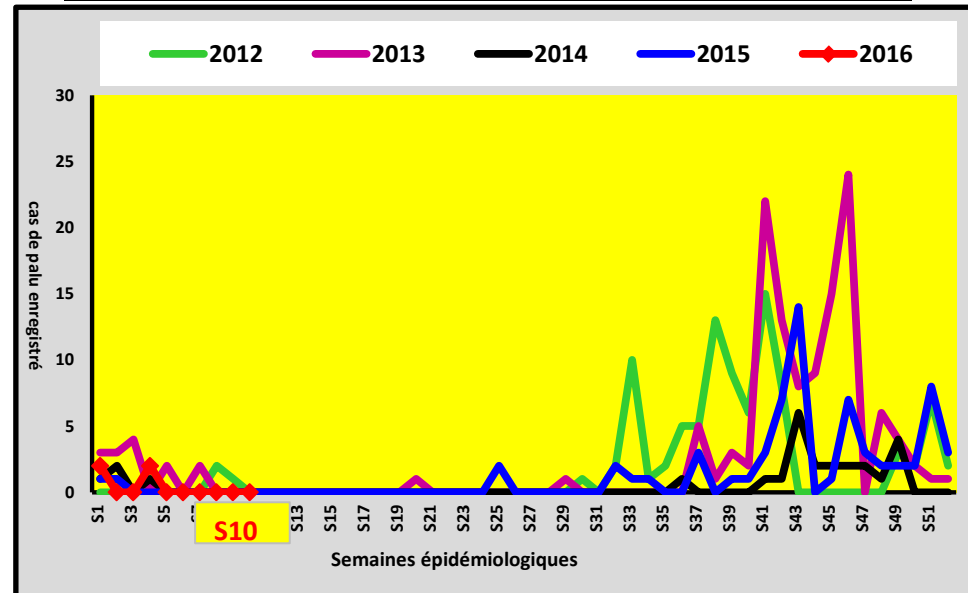
DISTRICT SANITAIRE DE GUEDEAWAYE



Poste de santé de DAROURAHMANE



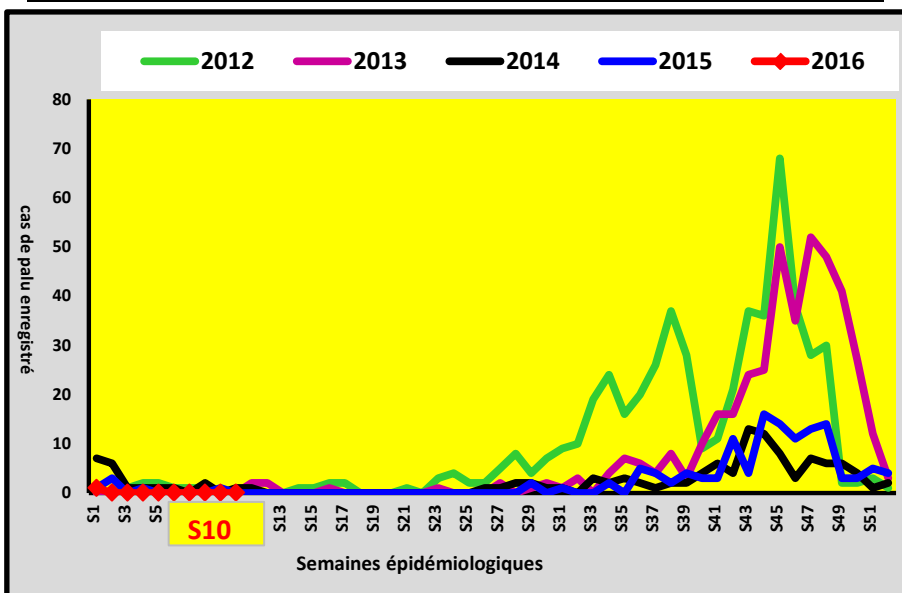
Poste de santé de HAMO 5



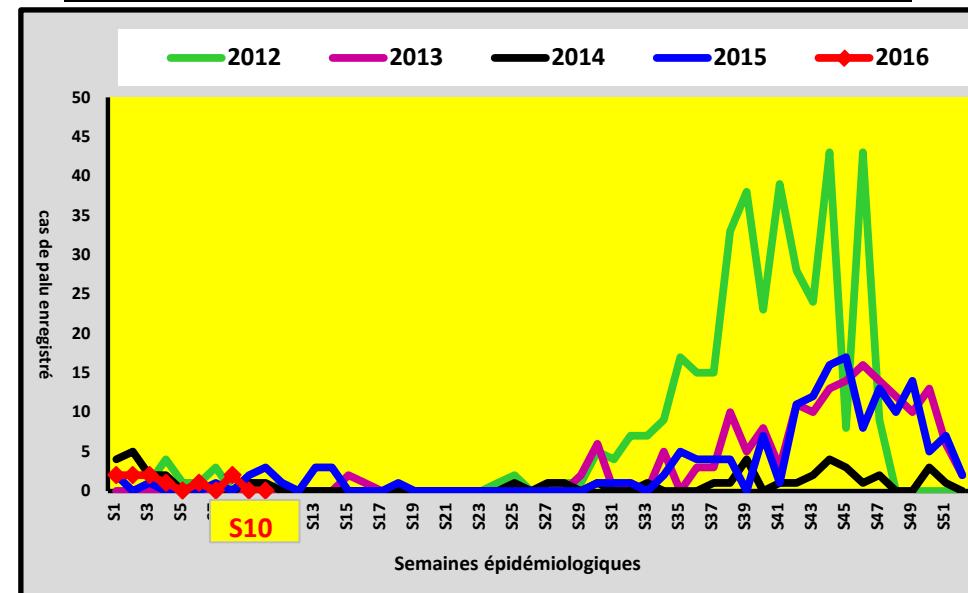
DISTRICT SANITAIRE DE MBAO



Poste de santé de THIAROYE GARE



Poste de santé de THIAROYE SUR MER

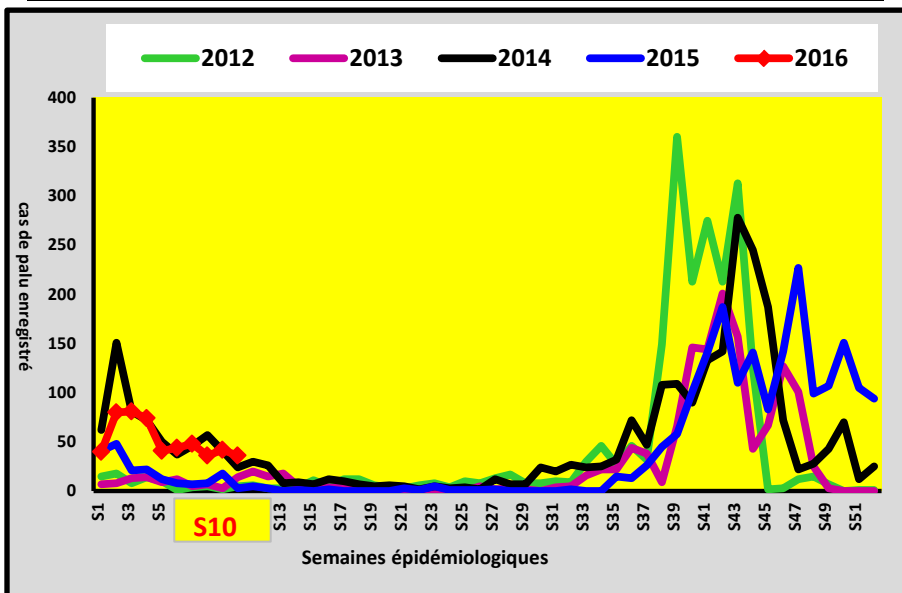




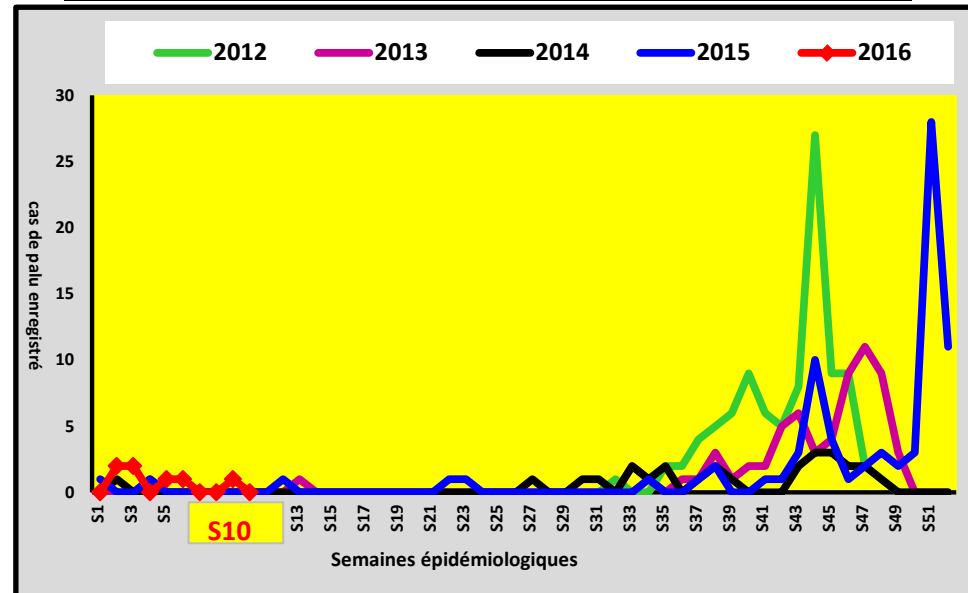
DISTRICT SANITAIRE DE DIOURBEL



Poste de santé de KEUR S. MBAYE SARR



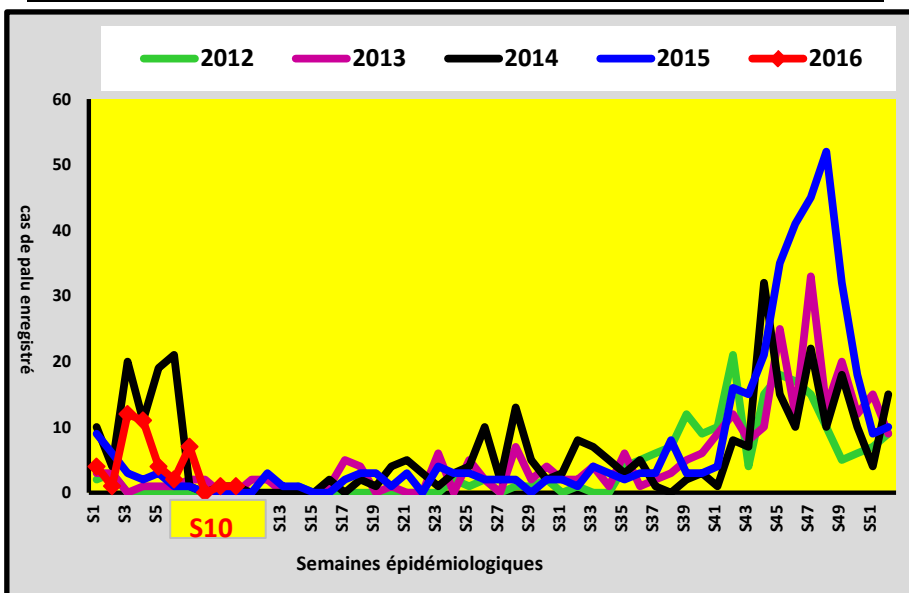
Poste de santé de GADE ESCALE



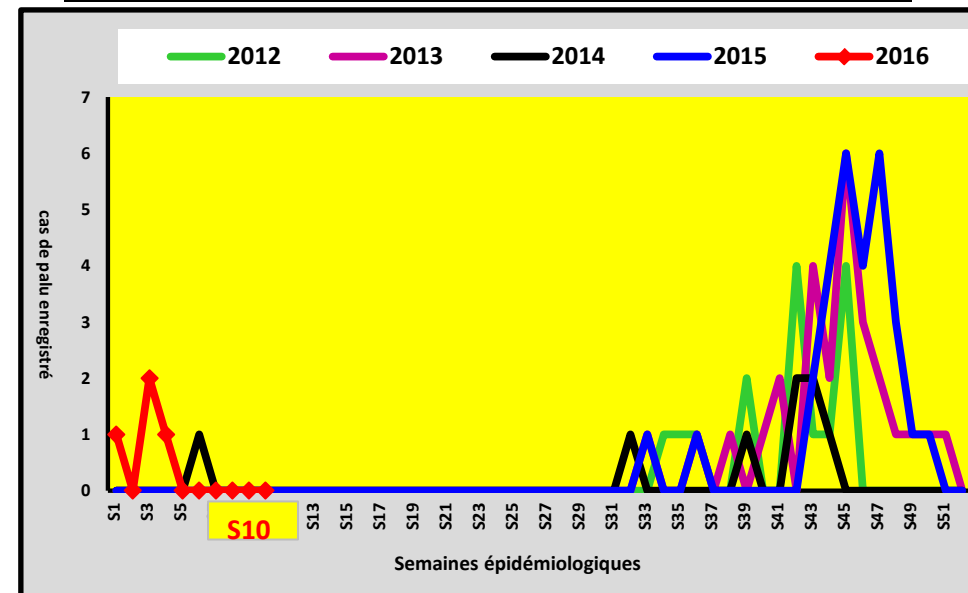
DISTRICT SANITAIRE DE DIOULOULOU



Poste de santé de KAFOUNTINE



Poste de santé de DAROU KHAIRI





Surveillance sentinelle dans les zones **CPS** : Chimio-prévention du Paludisme Saisonnier

Mise en œuvre dans 4 régions du Sénégal : Tamba, Kédougou, Kolda et Sédhiou.

Cibles : Enfants agés de 3 mois à 120 mois

4 Passages Réalisés en 2015 : juillet, FinAoût, Octobre et Novembre



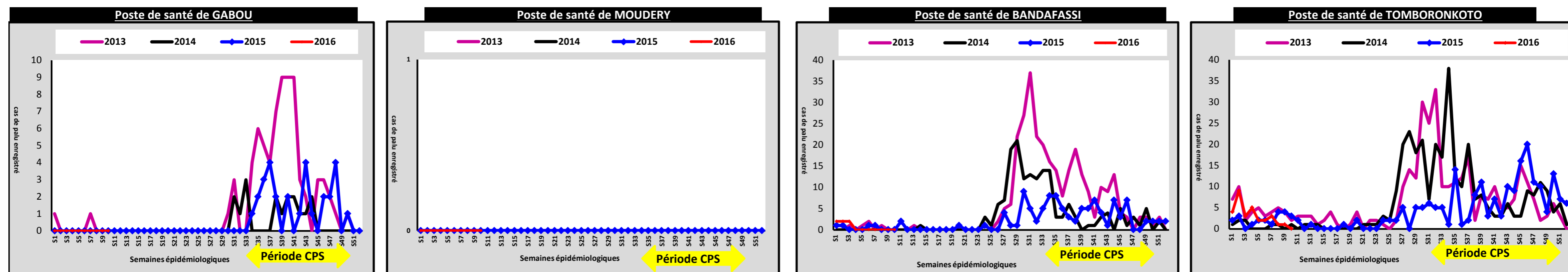
4 Passages prévus en 2016 : Fin Juillet, Fin Août, Octobre et Novembre pour le Région de Kédougou (Sites Tomboronkoto et Bandafassi).

3 Passages prévus en 2016 : Fin Août, Octobre et Novembre pour les régions de Tamba (Sites Moudery et Gabou), Kolda et Sédhiou.

Nombre de cas de paludisme enregistrés dans les sites des zones CPS à la **Semaine 09_2015** : du 07 au 13 Mars 2016

Region	District	Sites	Enfants de - 5 Ans				Patients Agés de 5 ans à 10 Ans				Patients Agés de Plus de 10 Ans				TOTAL				
			Nombre Total de cas vus (toutes affections confondues)	* Nombre de cas Suspect. de paludisme	Nombre de Tests (TDR) réalisés	Nombre de cas de paludisme confirmé	Nombre Total de cas vus (toutes affections confondues)	* Nombre de cas Suspect. de paludisme	Nombre de Tests (TDR) réalisés	Nombre de cas de paludisme confirmé	Nombre Total de cas vus (toutes affections confondues)	* Nombre de cas Suspect. de paludisme	Nombre de Tests (TDR) réalisés	Nombre de cas de paludisme confirmé	Nombre Total de cas vus (toutes affections confondues)	* Nombre de cas Suspect. de paludisme (A)	Nombre de Tests (TDR) réalisés (B)	Nombre de cas de paludisme confirmé (P)	Pourcentage Cas chez les 0 - 10 Ans / Total Cas
TAMBA	BAKEL	GABOU	20	0	0	0	16	1	1	0	191	4	4	1	227	5	5	1	0%
		MOUDERY	22	4	4	0	15	1	1	0	111	5	5	0	148	10	10	0	NA
KEDOUGOU	KEDOUGOU	BANDAFASSI	11	5	5	0	5	2	2	0	31	6	6	0	47	13	13	0	ND
		TOMBORONKOTO	36	5	5	0	2	0	0	0	97	10	10	5	135	15	15	5	0%

Evolution comparée des CAS de Paludisme chez les moins de 5 ans enregistrés par SITE à la **semaine 10** de 2013 à 2016



Evolution comparée des CAS de Paludisme chez les 5 à 10 ans enregistrés par SITE à la **semaine 10** de 2013 à 2016

