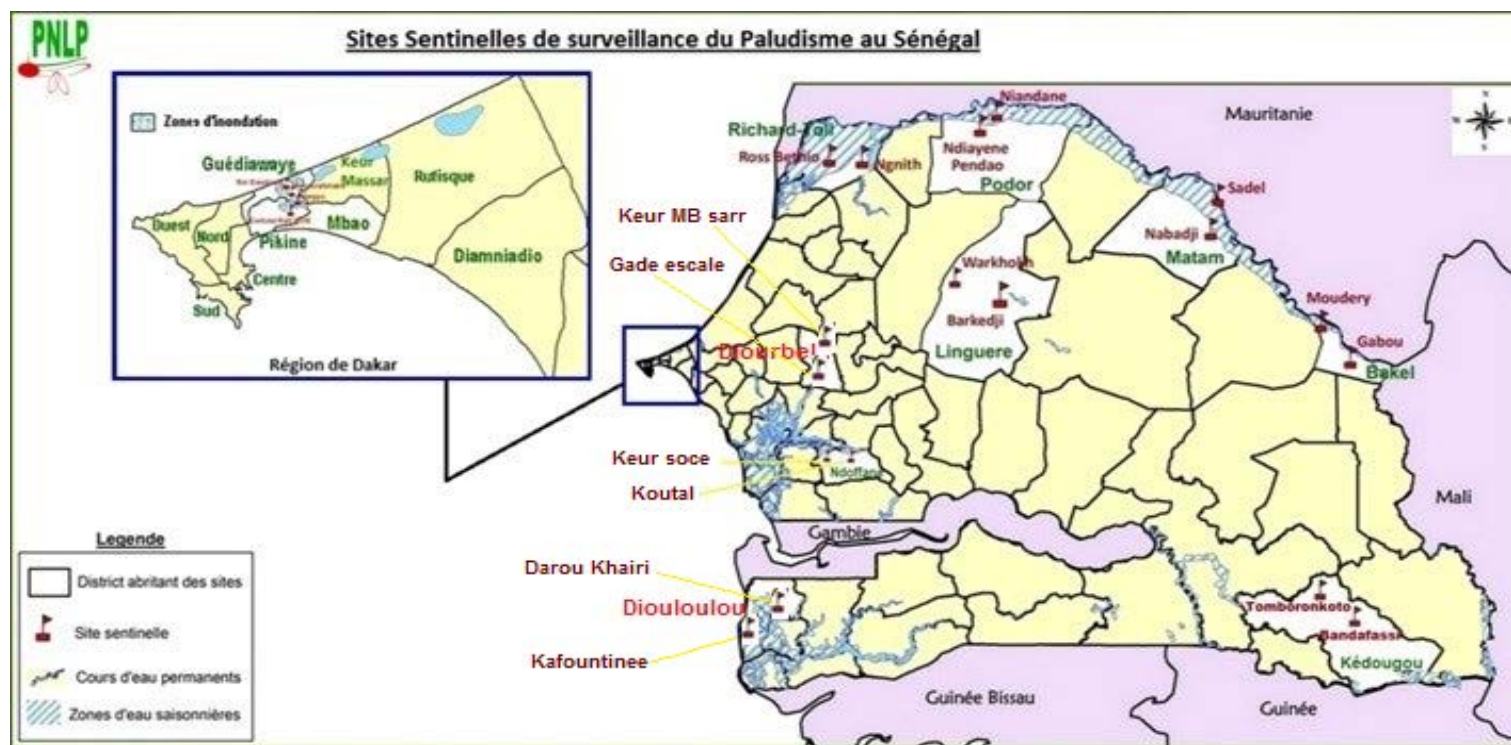


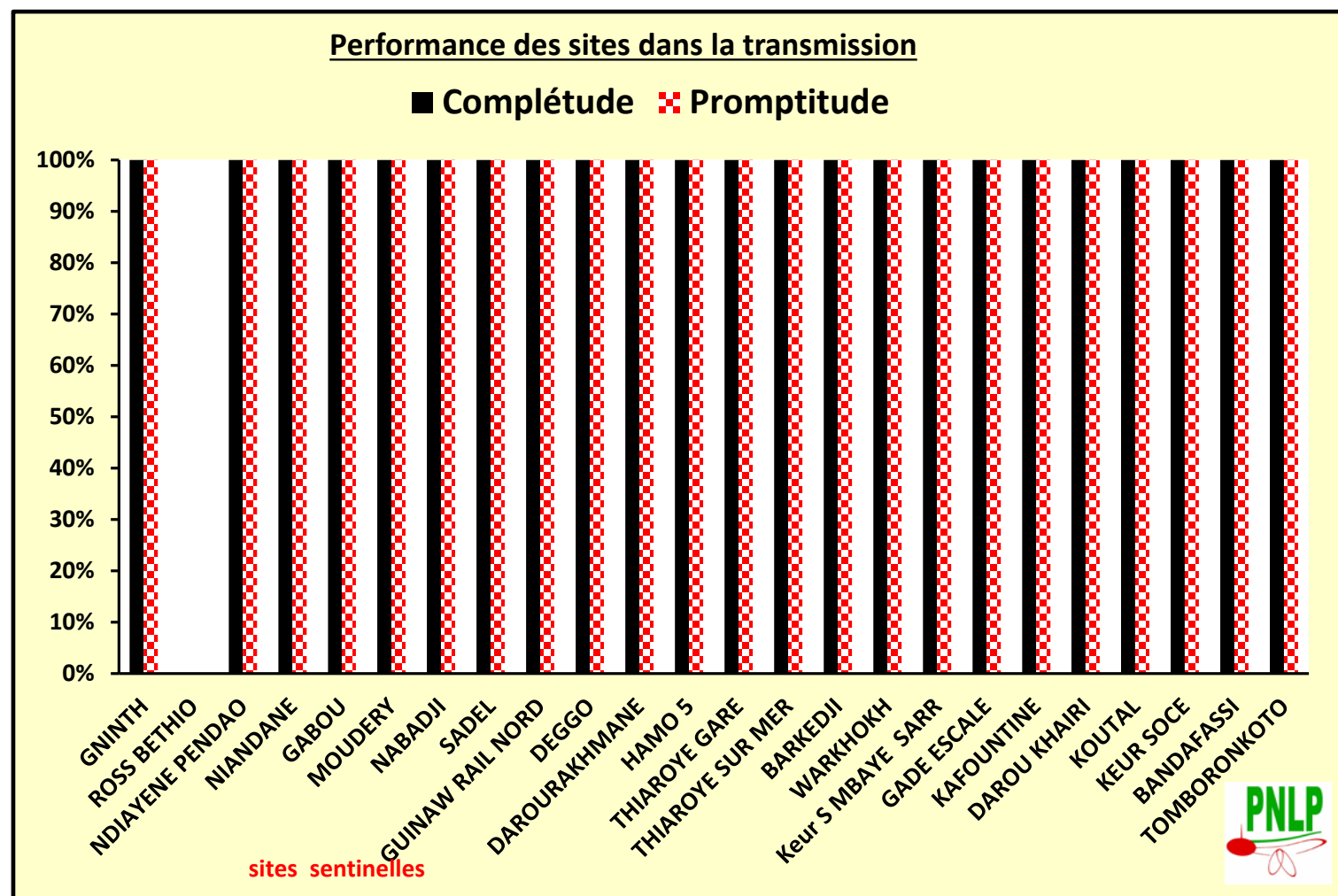


BULLETIN DE SURVEILLANCE SENTINELLE DU PALUDISME

N° B.S.E.P_09/2016 _____ Semaine épidémiologique du 29 Fév. au 06 Mars 2016



Point sur le reporting hebdomadaire des sites



REGIONS	DISTRICTS	SITES	Patients Agés de - 5 Ans				Patients Agés de 5 ans et +				Femmes Enceintes MALADES				TOTAL				
			Nombre Total de cas vus (toutes affections confondues)	* Nombre de cas Suspect. de paludisme	Nombre de Tests (TDR) réalisés	Nombre de cas de paludisme confirmé	Nombre Total de cas vus (toutes affections confondues)	* Nombre de cas Suspect. de paludisme	Nombre de Tests (TDR) réalisés	Nombre de cas de paludisme confirmé	Nombre Total de cas vus (toutes affections confondues)	* Nombre de cas Suspect. de paludisme	Nombre de Tests (TDR) réalisés	Nombre de cas de paludisme confirmé	Nombre Total de cas vus (toutes affections confondues)	* Nombre de cas Suspect. de paludisme (A)	Nombre de Tests (TDR) réalisés (B)	Nombre de cas de paludisme confirmé (P)	Taux de Réalisation des TDR (B) / (A)
ST-LOUIS	RICHARD TOLL	GNINTH	37	4	4	0	52	5	5	0	1	0	0	0	90	9	9	0	100%
		ROSS BETHIO	Data Non Transmises : Infirmier chef de poste en rétention d'information (grève). En soutenance à ses camarades SUTAS de l'Hôpital régional de Saint-Louis.																NA
	PODOR	NDIAYENE PENDAO	21	5	5	0	22	1	1	0	5	0	0	0	48	6	6	0	100%
		NIANDANE	52	9	9	0	109	2	2	0	1	0	0	0	162	11	11	0	100%
MATAM	MATAM	NABADJI	50	4	4	0	56	5	5	0	1	0	0	0	107	9	9	0	100%
		SADEL	14	2	2	0	77	0	0	0	3	0	0	0	94	2	2	0	100%
LOUGA	LINGUERE	BARKEDJI	31	1	1	0	114	5	5	0	5	0	0	0	150	6	6	0	100%
		WARKHOKH	13	3	3	0	31	1	1	0	6	0	0	0	50	4	4	0	100%
KAOLACK	NDOFFANE	KOUTAL	47	3	3	0	94	4	4	0	4	0	0	0	145	7	7	0	100%
		KEUR SOCE	48	9	9	0	58	14	14	0	5	0	0	0	111	23	23	0	100%
DIOURBEL	DIOURBEL	KEUR MBAYE SARR	182	23	23	4	318	103	103	38	25	1	1	0	525	127	127	42	100%
		GADE ESCALE	15	5	5	0	52	7	7	1	2	0	0	0	69	12	12	1	100%
DAKAR	PIKINE	GUINAW RAIL NORD	35	0	0	0	68	0	0	0	6	0	0	0	109	0	0	0	NA
		DEGGO	252	2	2	0	257	17	17	2	22	0	0	0	531	19	19	2	100%
	GUEDIAWAYE	DAROURAKHMANE	92	3	3	0	179	8	8	2	2	0	0	0	273	11	11	2	100%
		HAMO 5	124	8	8	0	163	6	6	0	10	0	0	0	297	14	14	0	100%
	MBAO	THIAROYE GARE	69	3	3	0	114	1	1	0	4	1	1	0	187	5	5	0	100%
		THIAROYE SUR MER	93	16	16	0	109	6	6	0	31	1	1	0	233	23	23	0	100%
TAMBA	BAKEL	GABOU	26	1	1	0	197	2	2	0	0	0	0	0	223	3	3	0	100%
		MOUDERY	19	2	2	0	158	13	13	0	18	0	0	0	195	15	15	0	100%
KEDOUGOU	KEDOUGOU	BANDAFASSI	11	5	5	0	28	8	8	1	0	0	0	0	39	13	13	1	100%
		TOMBORONKOTO	32	9	9	1	73	4	4	1	7	1	1	1	112	14	14	3	100%
ZIGUINCHOR	DIOULOULOU	KAFOUNTINE	69	19	19	0	143	16	16	1	21	2	2	0	233	37	37	1	100%
		DAROU KHAIRI	13	0	0	0	12	1	1	0	1	0	0	0	26	1	1	0	100%

Districts	Sites	Disponibilité des intrants	
		Nombre de jours de rupture de TDR dans la semaine	Nombre de jours de rupture d' ACT dans la semaine
RICHARD TOLL	GNINTH	0	0
	ROSS BETHIO	ND	ND
PODOR	NDIAYENE PENDAO	0	0
	NIANDANE	0	0
BAKEL	GABOU	0	0
	MOUDERY	0	0
DIOURBEL	Keur S BM SARR	0	0
	GADE ESCALE	0	0

ND = Non disponible
NA = Non Appliquée

Districts	Sites	Disponibilité des intrants	
		Nombre de jours de rupture de TDR dans la semaine	Nombre de jours de rupture d' ACT dans la semaine
MATAM	NABADJI	0	0
	SADEL	0	0
PIKINE	GUINAW RAIL NORD	0	0
	DEGGO	0	0
GUEDIAWAYE	DAROURAKHMANE	0	0
	HAMO	0	0
DIOULOULOU	KAFOUNTINE	0	0
	DAROU KHAIRI	0	0

Districts	Sites	Disponibilité des intrants	
		Nombre de jours de rupture de TDR dans la semaine	Nombre de jours de rupture d' ACT dans la semaine
MBAO	THIAROYE GARE	0	0
	THIAROYE SUR MER	0	0
LINGUERE	BARKEDJI	0	0
	WARKHOKH	0	0
NDOFFANE	KOUTAL	0	0
	KEUR SOCE	0	0
KEDOUGOU	BANDAFASSI	0	0
	TOMBORONKOTO	0	0

00 cas enregistré dans les site du NORD à Sem_09

Zéro Cas dans le Nord.

Rappel sur les Investigations dans la zone de prélimination de Richard Toll:

FTAT : Focal Test And Treat : Dans la concession du Cas Index Toutes les personnes sont testées et les positives sont traitées.

FSTAT : Focal Screening Test And Treat : Les 5 concessions voisines de la concession du Cas Index sont visitées et les personnes à risques (Présentant une fièvre, Ayant voyagées dans les 15 jours ou n'ayant pas dormi sous MII la nuit précédente) sont testées et les positives sont traitées.

Cumul Cas de paludisme par CATEGORIE enregistrés par site à la Semaine 09_2016 : du 29 Fév. au 06 Mars 2016

REGIONS	DISTRICTS	SITES	Patients Agés de - 5 Ans			Patients Agés de 5 - 10 ans			Patients Agés de 10 ans et +			Femmes Enceintes MALADES			Rapport par Catégorie				ZONES	
			Nombre Total de cas vus (toutes affections confondues)	* Nombre de cas Suspect. de paludisme	Nombre de cas de paludisme confirmé	Nombre Total de cas vus (toutes affections confondues)	* Nombre de cas Suspect. de paludisme	Nombre de cas de paludisme confirmé	Nombre Total de cas vus (toutes affections confondues)	* Nombre de cas Suspect. de paludisme	Nombre de cas de paludisme confirmé	Nombre Total de cas vus (toutes affections confondues)	* Nombre de cas Suspect. de paludisme	Nombre de cas de paludisme confirmé	Total Cas	% des Moins de 5 ans	% des 5 - 10 ans	% des Plus de 10 ans		% des Femmes Enceinte
ST-LOUIS	RICHARD TOLL	GNINTH	238	35	0	73	11	0	411	43	0	29	1	0	0	NA	NA	NA	NA	NORD
		ROSS BETHIO	220	40	0	46	2	0	583	26	2	94	5	0	2	0%	0%	100%	0%	
	PODOR	NDIAYENE PENDAO	185	76	0	51	4	0	429	20	0	43	1	0	0	NA	NA	NA	NA	
		NIANDANE	353	49	0	112	17	0	686	26	2	31	0	0	2	0%	0%	100%	0%	
MATAM	MATAM	NABADJI	439	18	0	50	8	0	510	23	1	18	1	0	1	0%	0%	100%	0%	
		SADEL	126	11	0	24	4	0	435	9	0	21	1	0	0	NA	NA	NA	NA	
LOUGA	LINGUERE	BARKEDJI	182	12	0	85	6	1	804	43	1	28	0	0	2	0%	50%	50%	0%	
		WARKHOKH	166	26	2	57	18	0	522	37	1	93	5	0	3	67%	0%	33%	0%	
KAOLACK	NDOFFANE	KOUTAL	255	25	1	92	16	5	724	74	10	44	0	0	16	6%	31%	63%	0%	
		KEUR SOCE	331	47	5	59	22	3	384	62	17	36	2	1	26	19%	12%	65%	4%	
DIOURBEL	DIOURBEL	KEUR MBAYE SARR	1557	222	28	388	161	59	2431	928	396	207	17	3	486	6%	12%	81%	1%	
		GADE ESCALE	132	28	0	44	19	1	324	37	6	16	5	0	7	0%	14%	86%	0%	
DAKAR	PIKINE	GUINAW RAIL NORD	476	3	0	161	2	0	587	13	0	134	1	1	1	0%	0%	0%	100%	
		DEGGO	1928	108	2	429	75	7	2132	244	36	198	7	0	45	4%	16%	80%	0%	
	GUEDIAWAYE	DAROURAKHMANE	640	17	0	325	41	14	1139	49	10	27	0	0	24	0%	58%	42%	0%	
		HAMO 5	958	45	1	228	23	0	1184	44	2	155	1	1	4	25%	0%	50%	25%	
	MBAO	THIAROYE GARE	647	33	0	162	7	0	753	32	1	35	6	0	1	0%	0%	100%	0%	
		THIAROYE SUR MER	805	142	1	181	32	0	730	95	9	218	1	0	10	10%	0%	90%	0%	
TAMBA	BAKEL	GABOU	236	8	0	172	14	4	1813	63	20	27	1	0	24	0%	17%	83%	0%	
		MOUDERY	203	31	0	153	14	0	830	54	4	105	0	0	4	0%	0%	100%	0%	
KEDOUGOU	KEDOUGOU	BANDAFASSI	84	34	6	38	21	6	229	68	18	11	5	0	30	20%	20%	60%	0%	
		TOMBORONKOTO	280	86	30	75	40	27	357	69	28	33	11	6	91	33%	30%	31%	7%	
ZIGUINCHOR	DIOULOULO	KAFOUNTINE	594	245	4	140	47	7	1176	230	30	127	10	1	42	10%	17%	71%	2%	
		DAROU KHAIRI	79	9	0	34	9	2	139	17	2	11	0	0	4	0%	50%	50%	0%	

Cumul des cas à S09 - Année 2016 et niveau des indicateurs

REGIONS	DISTRICTS	SITES	Nombre Total de cas vus (toutes affections confondues) (C)	* Nombre Total de cas Suspect de paludisme (A)	Nombre total de Tests (TDR) réalisés (B)	Nombre de cas de paludisme confirmé (P)	Total Cas Suspects / Total Consultants (A) / (C)	Taux de Réalisation des TDR (B) / (A)	Taux de Positivité (P) / (B)	CUMUL à	ZONES
ST-LOUIS	RICHARD TOLL	GNINTH	751	90	90	0	12%	100%	0%	S09	NORD
		ROSS BETHIO	943	73	73	2	8%	100%	3%	S09	
	PODOR	NDIAYENE PENDAO	708	101	101	0	14%	100%	0%	S09	
		NIANDANE	1 182	92	92	2	8%	100%	2%	S09	
MATAM	MATAM	NABADJI	1 017	50	50	1	5%	100%	2%	S09	
		SADEL	606	25	25	0	4%	100%	0%	S09	
LOUGA	LINGUERE	BARKEDJI	1 099	61	61	2	6%	100%	3%	S09	
		WARKHOKH	838	86	86	3	10%	100%	3%	S09	
KAOLACK	NDOFFANE	KOUTAL	1 115	115	115	16	10%	100%	14%	S09	CENTRE
		KEUR SOCE	810	133	133	26	16%	100%	20%	S09	
DIOURBEL	DIOURBEL	Keur S MBAYE SARR	4 583	1 328	1 328	486	29%	100%	37%	S09	
		GADE ESCALE	516	89	89	7	17%	100%	8%	S09	
DAKAR	PIKINE	GUINAW RAIL NORD	1 358	19	19	1	1%	100%	5%	S09	OUEST
		DEGGO	4 687	434	434	45	9%	100%	10%	S09	
	GUEDIAWAYE	DAROURAKHMANE	2 131	107	107	24	5%	100%	22%	S09	
		HAMO 5	2 525	113	113	4	4%	100%	4%	S09	
	MBAO	THIAROYE GARE	1 597	78	78	1	5%	100%	1%	S09	
		THIAROYE SUR MER	1 934	270	270	10	14%	100%	4%	S09	
TAMBA	BAKEL	GABOU	2 248	86	86	24	4%	100%	28%	S09	SUD SUD-EST
		MOUDERY	1 291	99	99	4	8%	100%	4%	S09	
KEDOUGOU	KEDOUGOU	BANDAFASSI	362	128	128	30	35%	100%	23%	S09	
		TOMBORONKOTO	745	206	206	91	28%	100%	44%	S09	
ZIGUINCHOR	DIOULOLOU	KAFOUNTINE	2037	532	532	42	26%	100%	8%	S09	
		DAROU KHAIRI	263	35	35	4	13%	100%	11%	S09	

NA = Non Appliquée

Observations & Commentaires

9^{ème} Semaine de surveillance on enregistre des indicateurs relativement faibles dans le nord du pays (Richard Toll, Podor, Matam et linguère) cette partie du pays avec un taux moyen de Suspects/Consultants de **8%** pour un taux moyen de positivité des Tests de **2%**. Contrairement à ce qui est observé dans le Sud -Est du pays où les cas suspects représentent près de **32%** des consultants enregistrés au niveau des sites (Tomborokoto et Bandafassi) avec un taux moyen de positivité de **34%**. Au centre du pays et à dakar le taux moyen de Suspects/Consultants est de **11%** pour un taux moyen de positivité des Tests de **12%**.



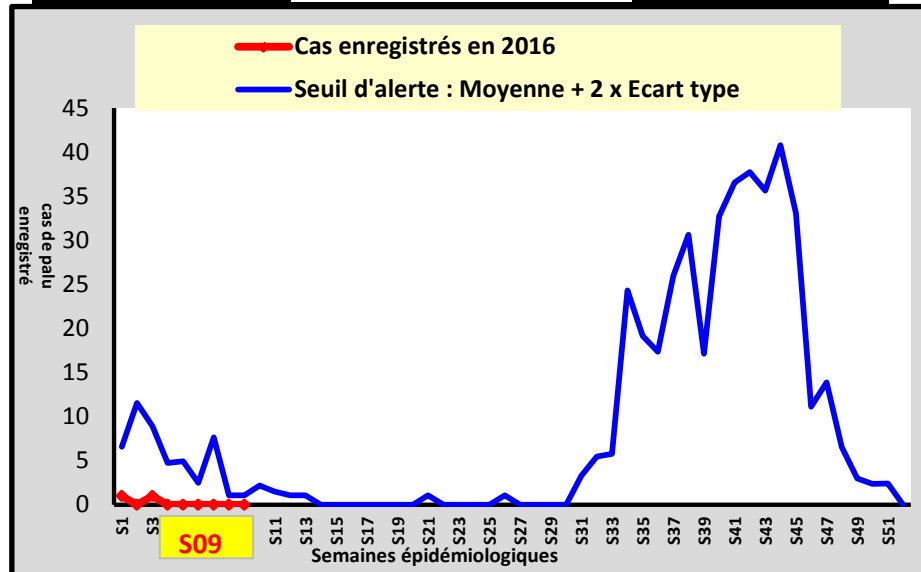
Suivi du seuil d'alerte par SITE à la semaine 09_ 2016



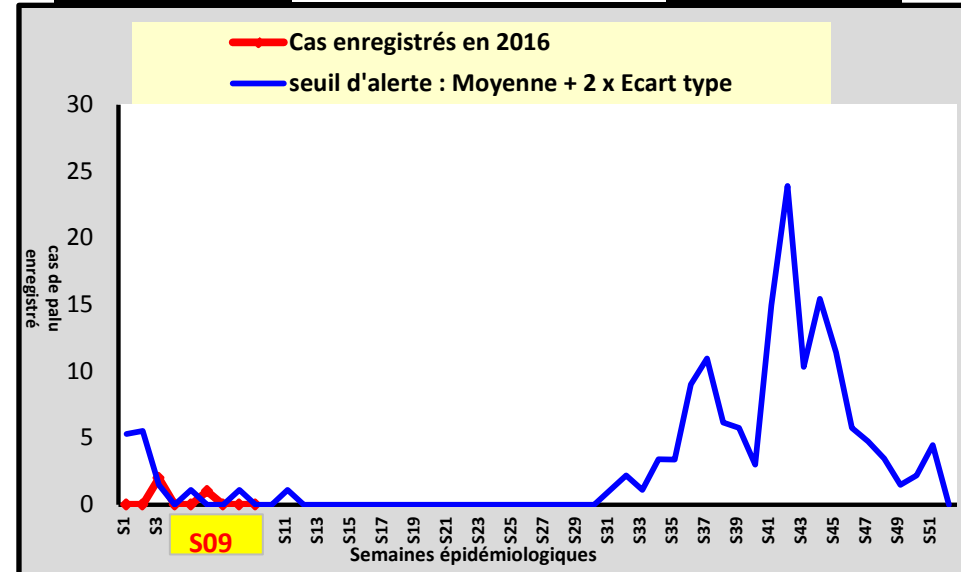
DISTRICT SANITAIRE DE LINGUERE

Seuil d'alerte calculé sur une période de 5 ans

Poste de santé de BARKEDJI



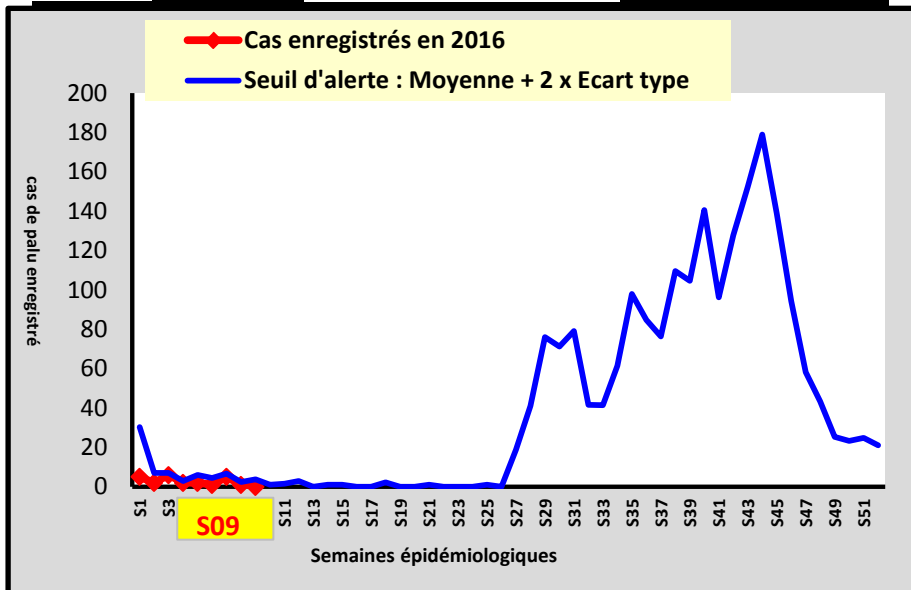
Poste de santé de WARKHOKH



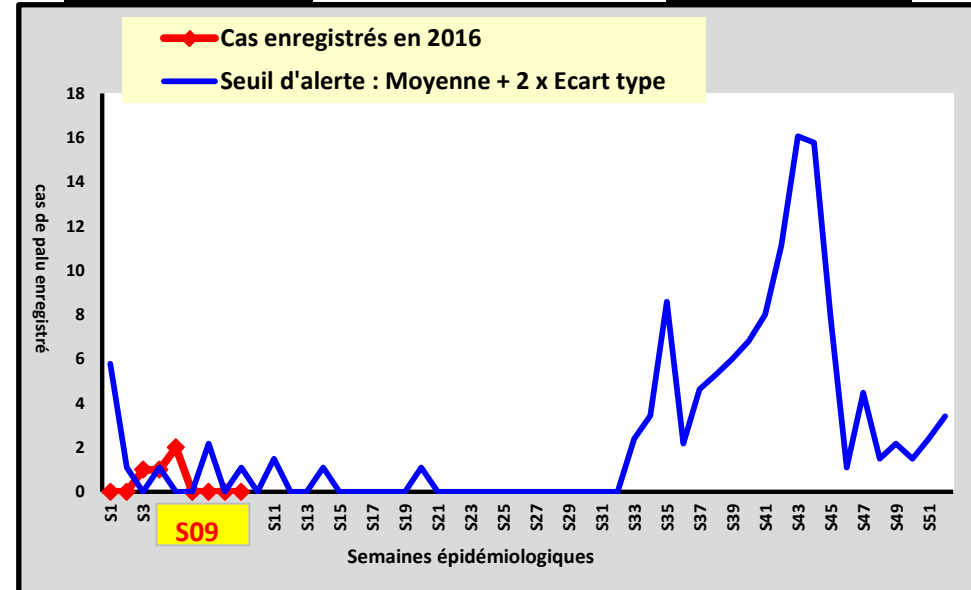
DISTRICT SANITAIRE DE BAKEL



Poste de santé de GABOU



Poste de santé de MOUDERY



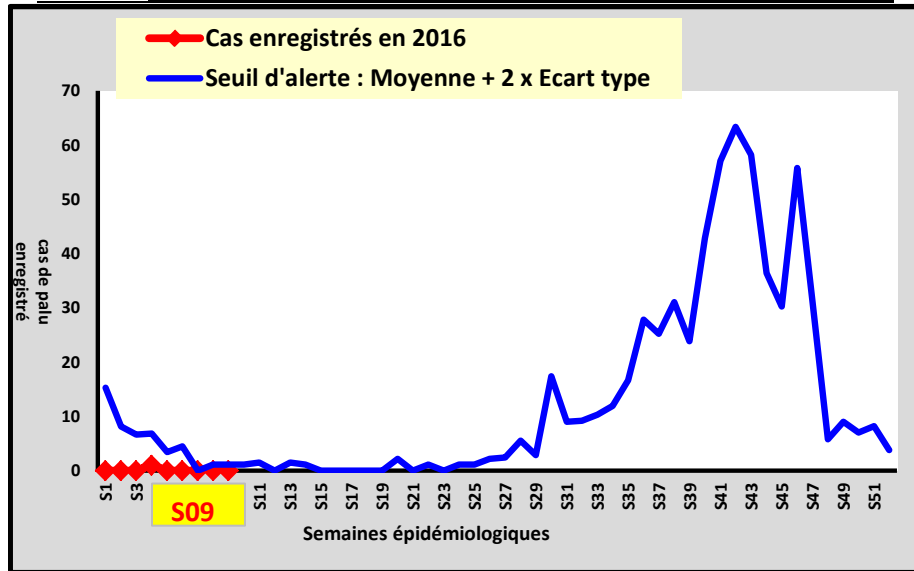


DISTRICT SANITAIRE DE PIKINE

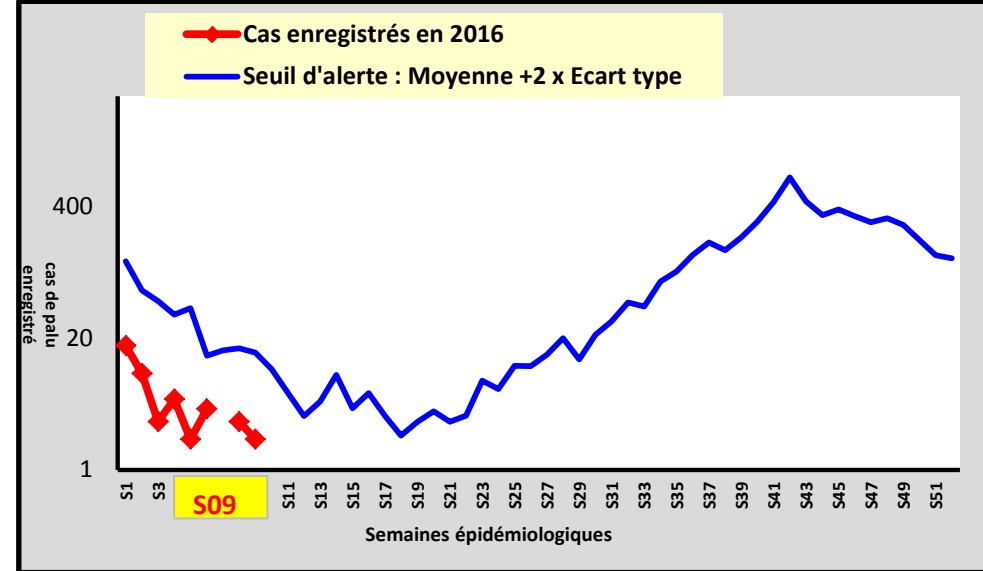


Seuil d'alerte calculé sur une période de 5 ans

Poste de santé de GUINAW RAIL NORD



Poste de santé de DEGGO

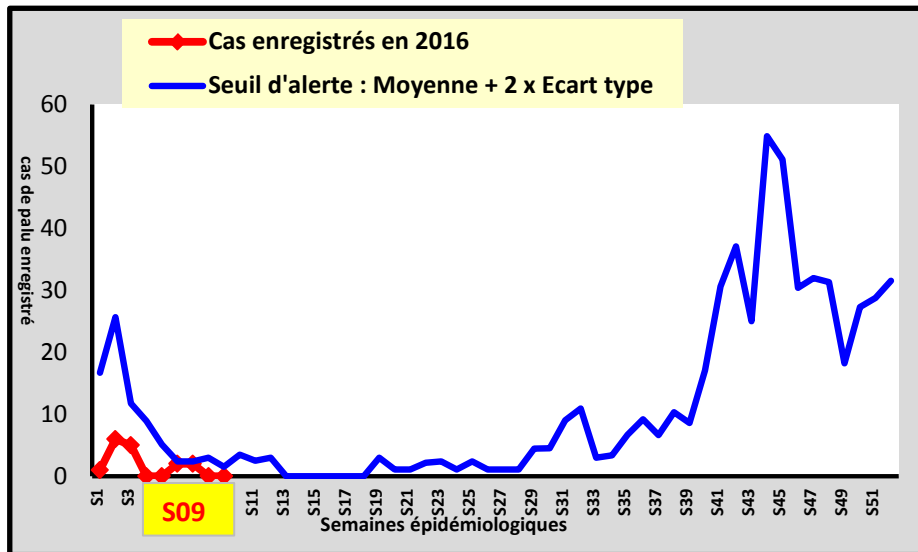


DISTRICT SANITAIRE DE NDOFFANE

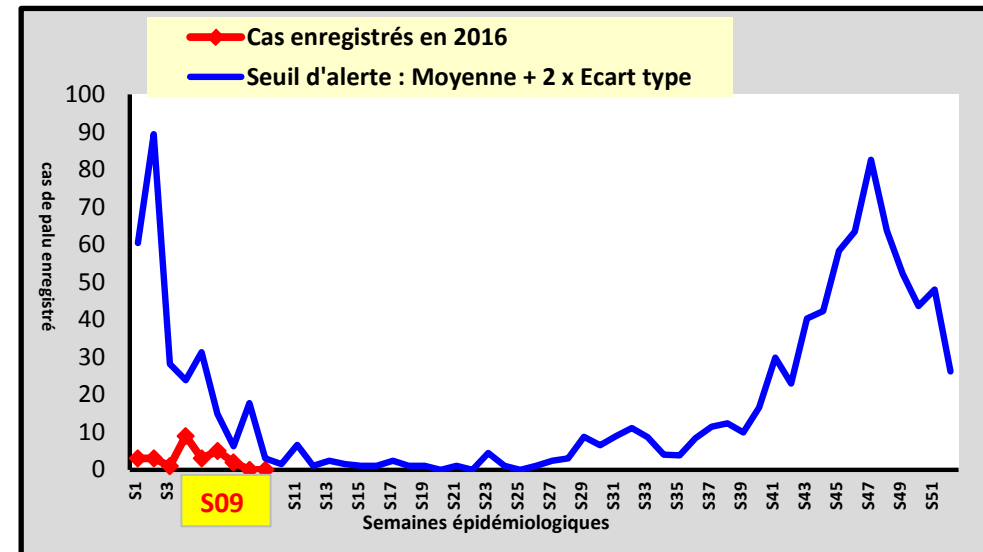


Seuil d'alerte calculé sur une période de 5 ans

Poste de santé de KOUTAL



Poste de santé de KEUR SOCE



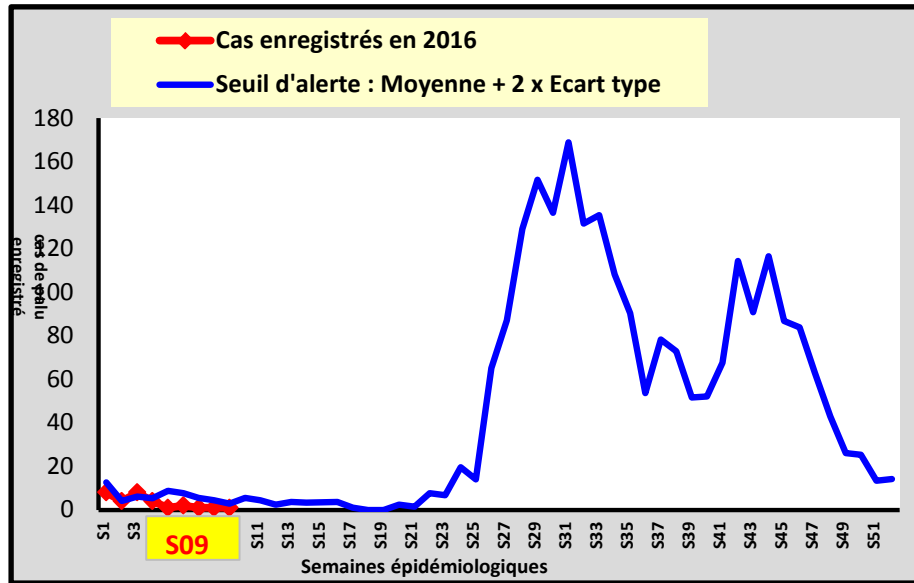


DISTRICT SANITAIRE DE KEDOUGOU

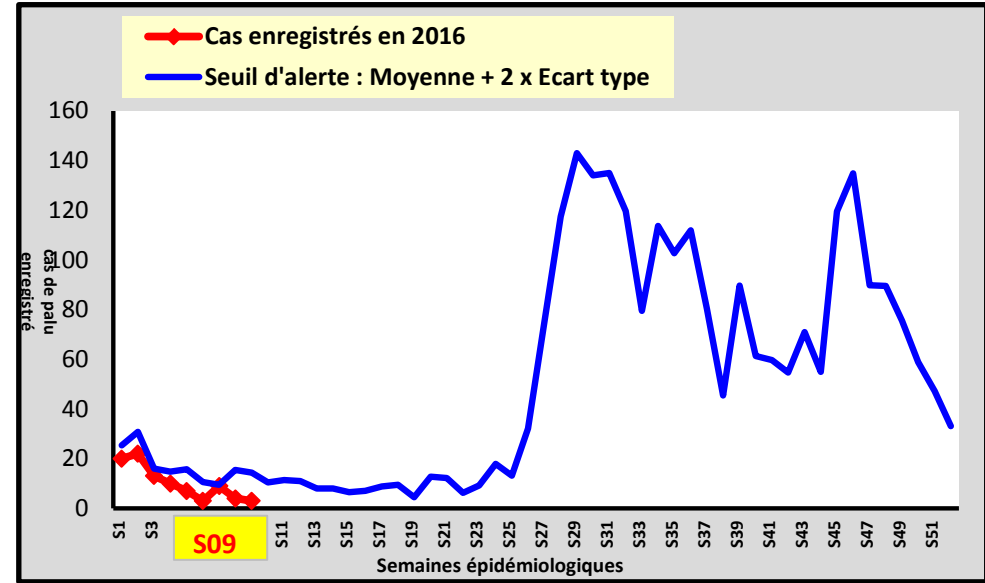
Seuil d'alerte calculé sur une période de 5 ans



Poste de santé de BANDAFASSI



Poste de santé de TOMBORONKOTO

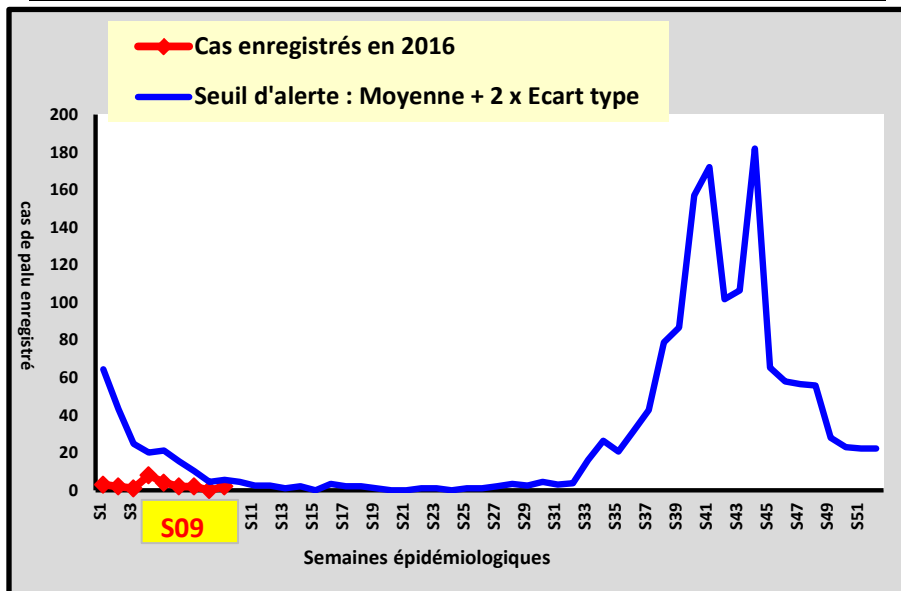


DISTRICT SANITAIRE DE GUEDEAWAYE

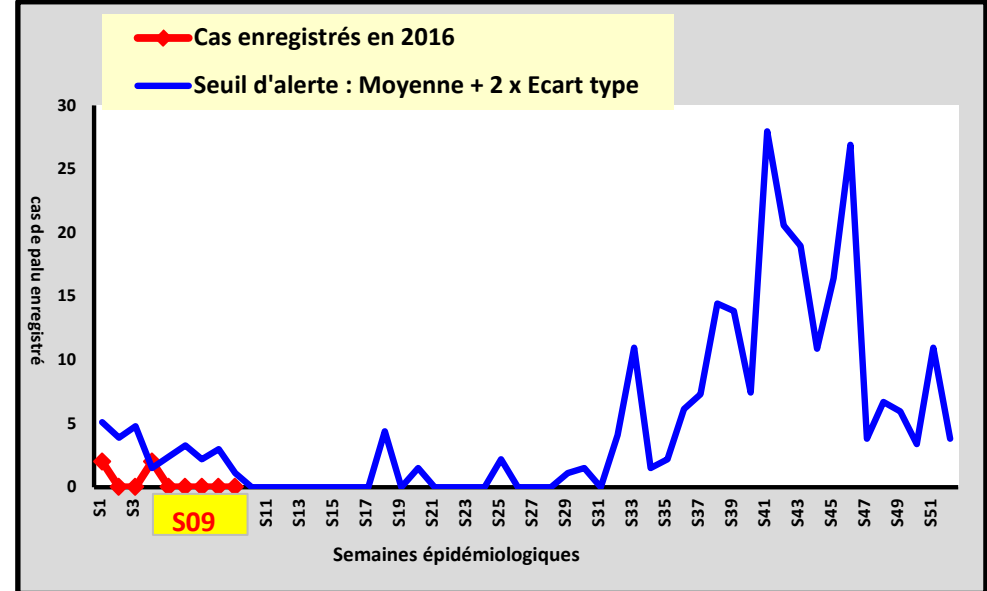
Seuil d'alerte calculé sur une période de 5 ans



Poste de santé de DAROURAHMANE



Poste de santé de HAMO 5



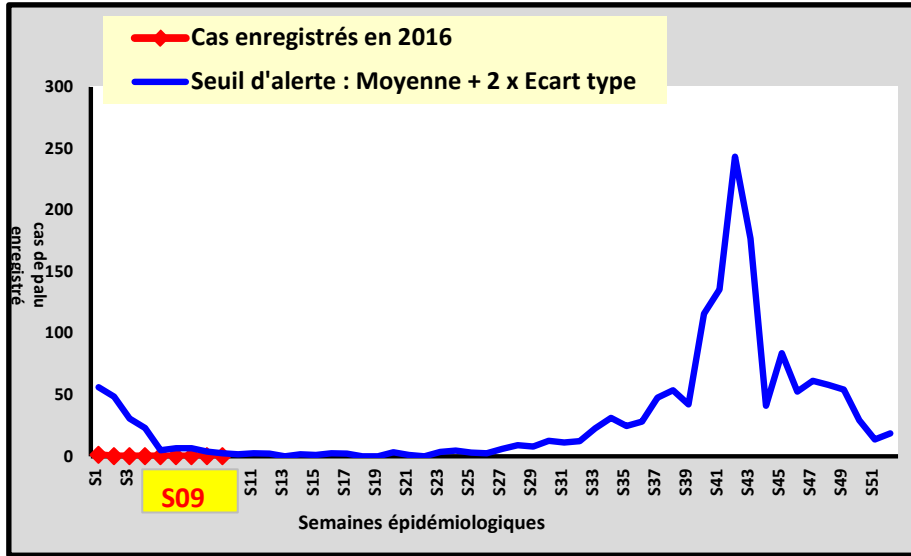


DISTRICT SANITAIRE DE MBAO

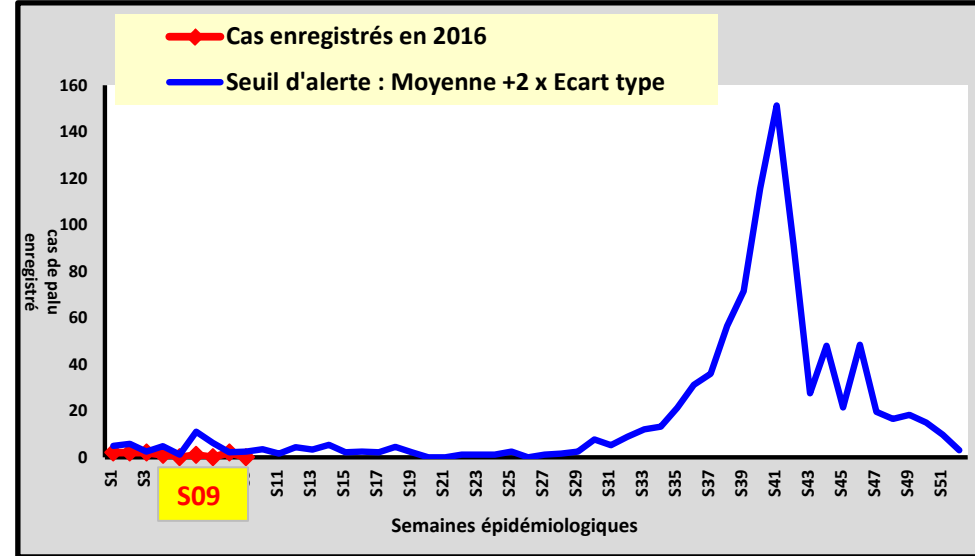
Seuil d'alerte calculé sur une période de 5 ans



Poste de santé de THIAROYE GARE



Poste de santé de THIAROYE SUR MER

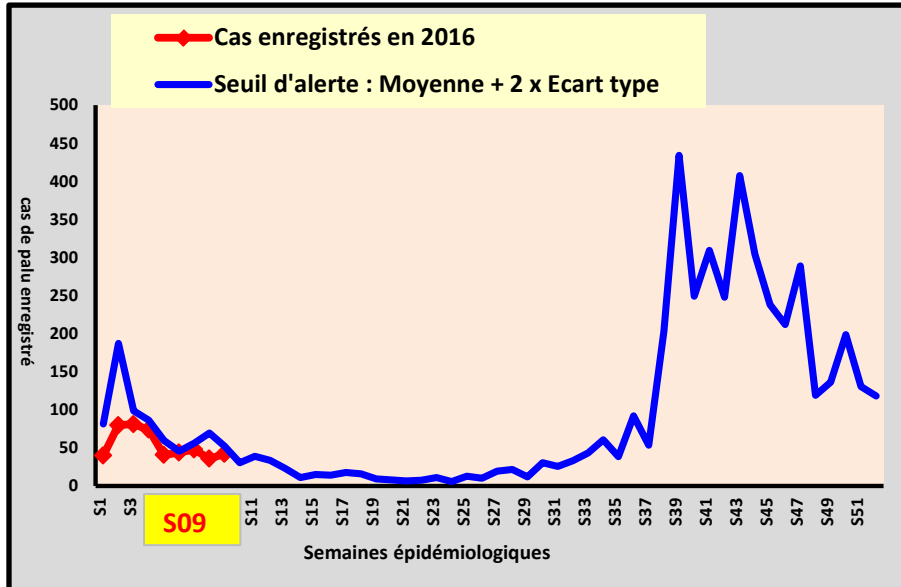


DISTRICT SANITAIRE DE DIORBEL

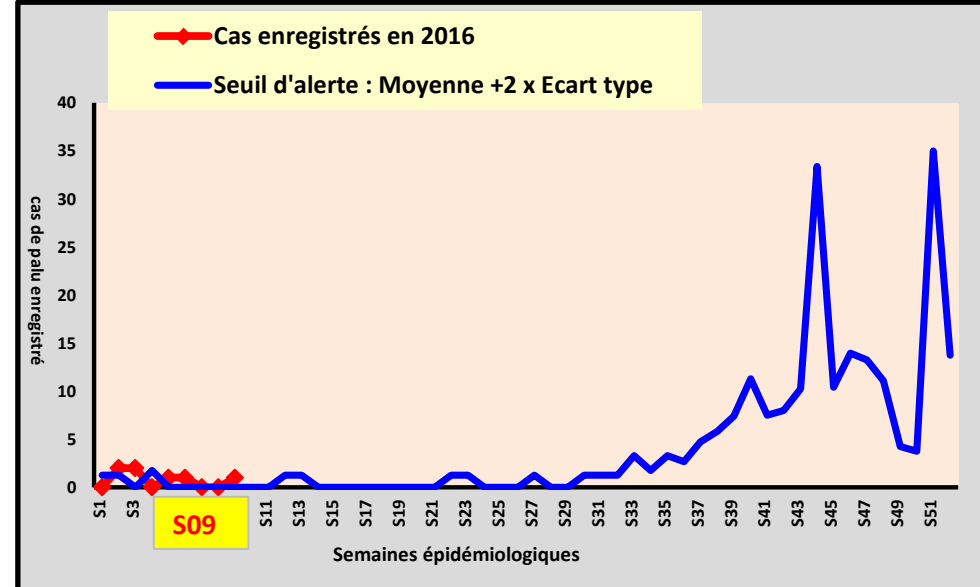
Seuil d'alerte calculé sur une période de 4 ans



Poste de santé de KEUR S. MBAYE SARR



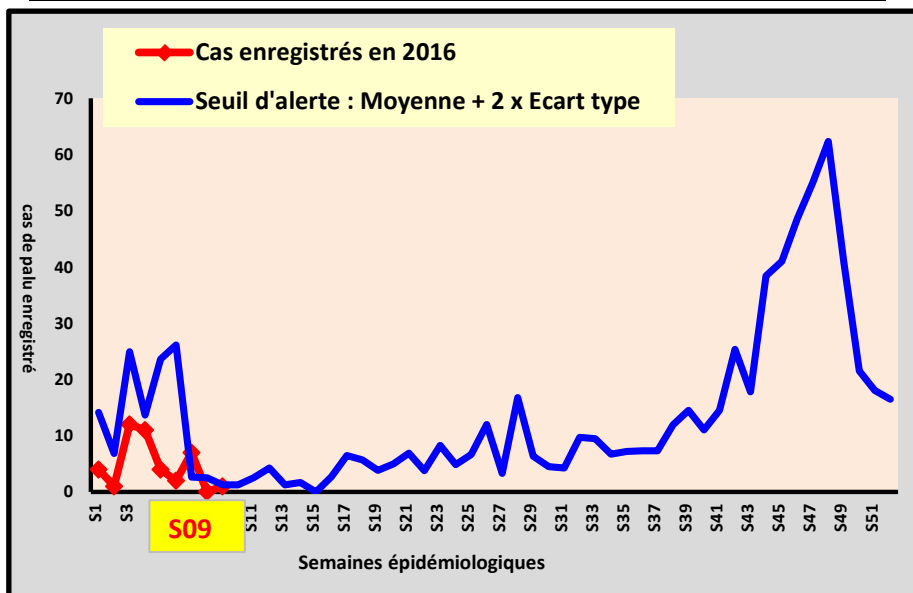
Poste de santé de GADE ESCALE



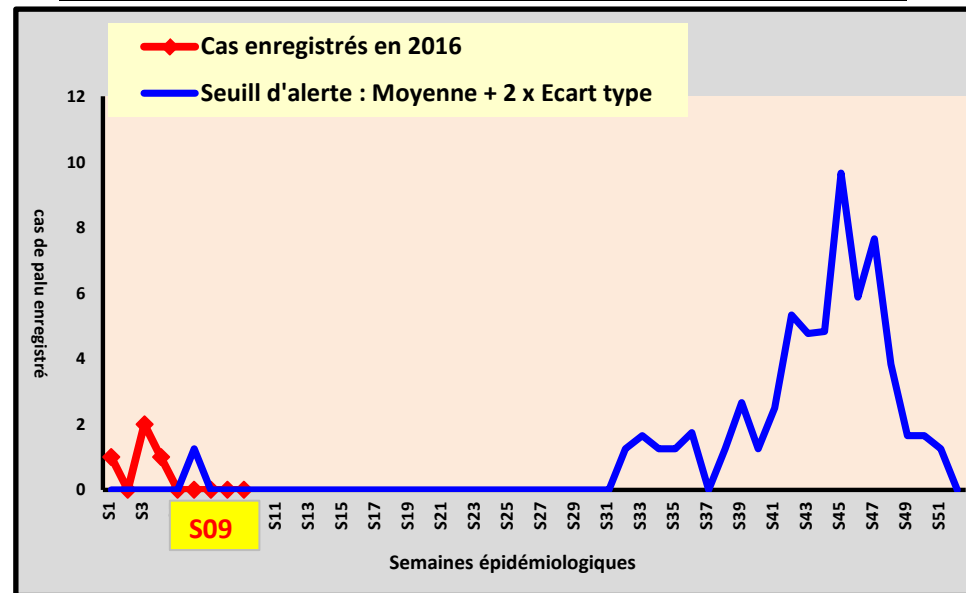


Seuil d'alerte calculé sur une période de 4 ans

Poste de santé de KAFOUNTINE



Poste de santé de DAROU KHAIRI



Résumé documentation effectuée par les districts Ayant atteint ou dépassé le seuil d'alerte à la **Semaine09**

District de Diourbel : **Site de Gade Escale**

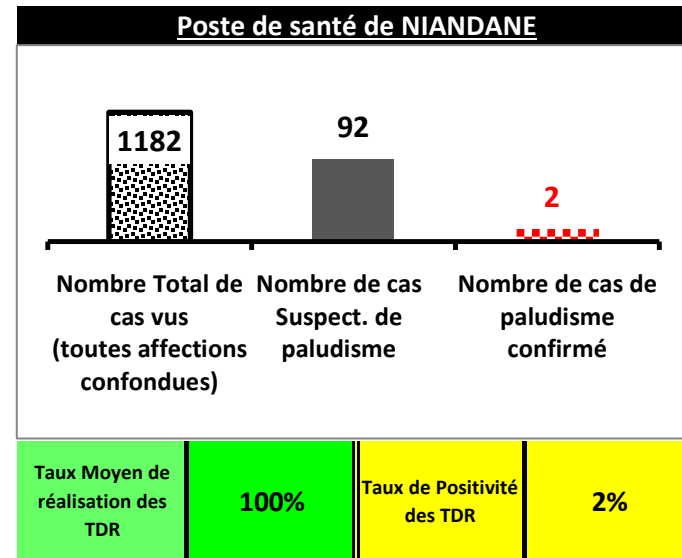
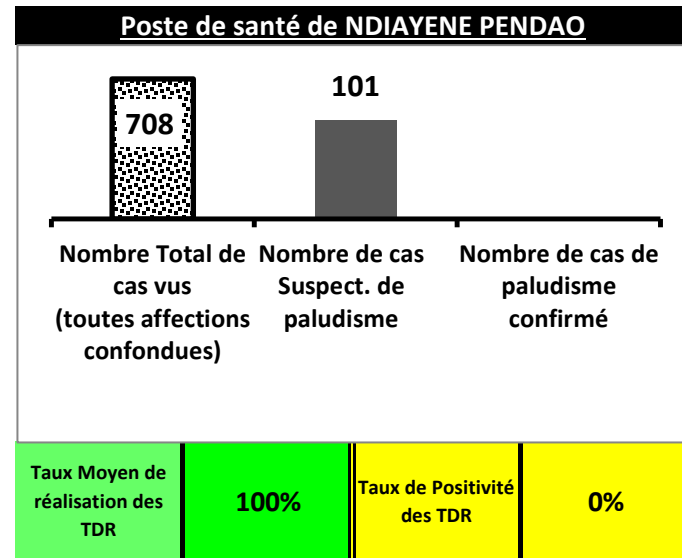
Ce site a **enregistré 01 Cas** durant la **Sem09**, après documentation le cas est importé.

District de Diouloulou : **Site de KAFOUNTINE**

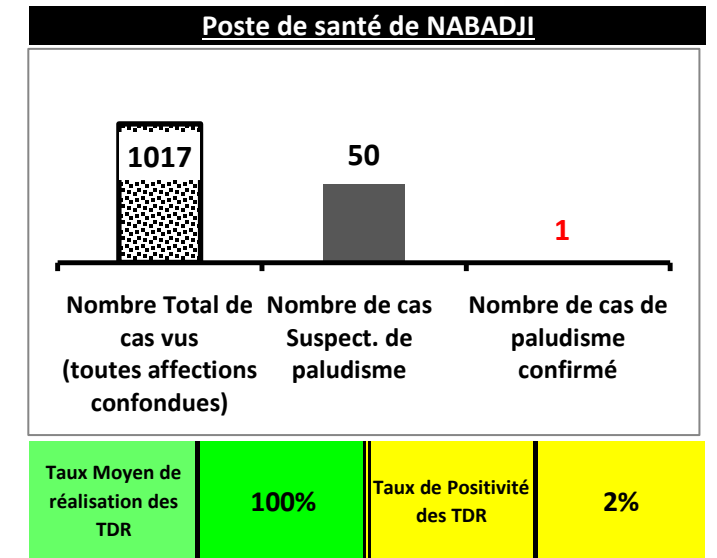
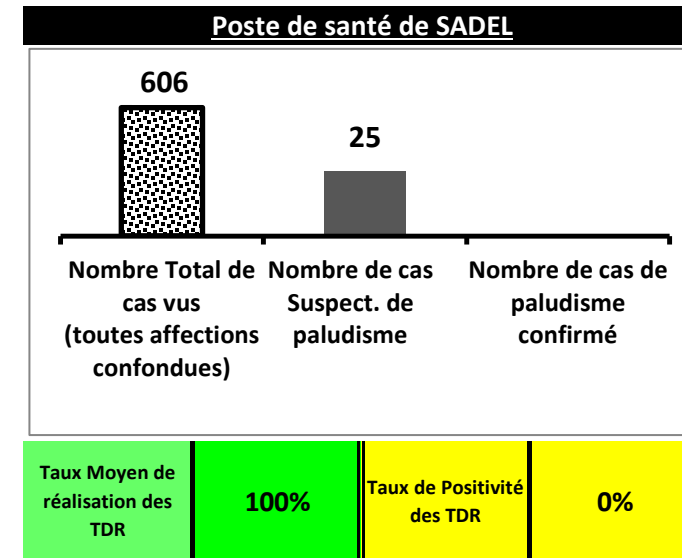
Ce site a **enregistré 01 Cas** durant la **Sem09**, après documentation le Cas est autochtone et ne dormait pas sous MILDA malgré la possession. Un visite à Domicile a permis de sensibiliser la personne.



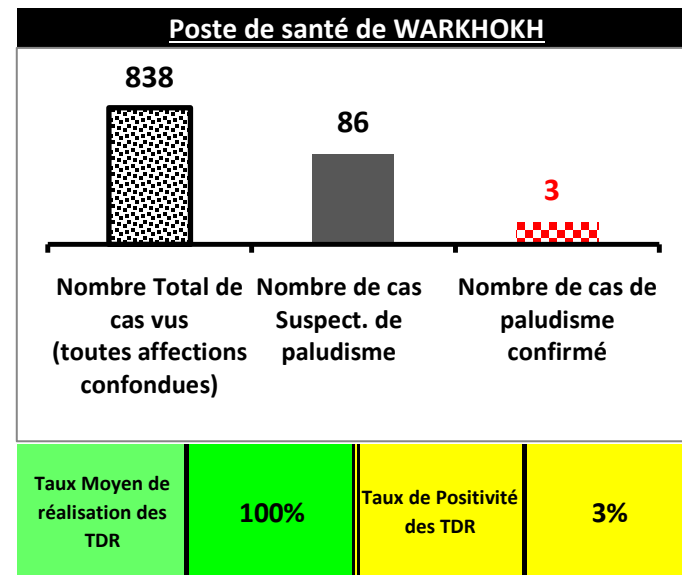
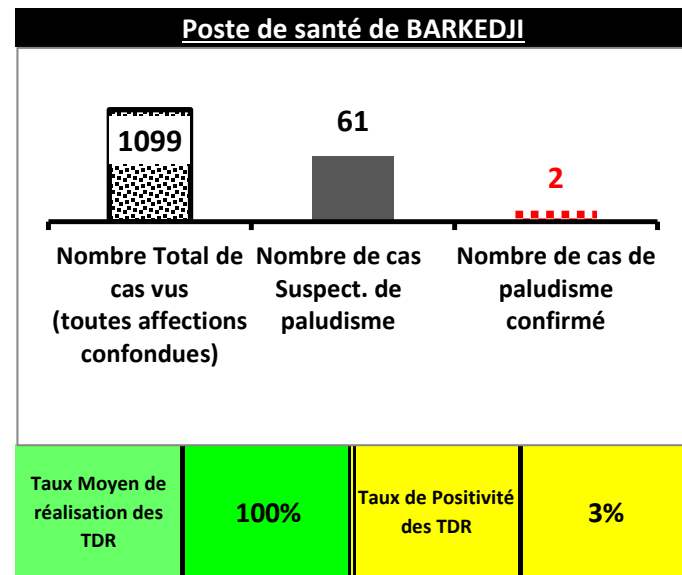
DISTRICT SANITAIRE DE PODOR



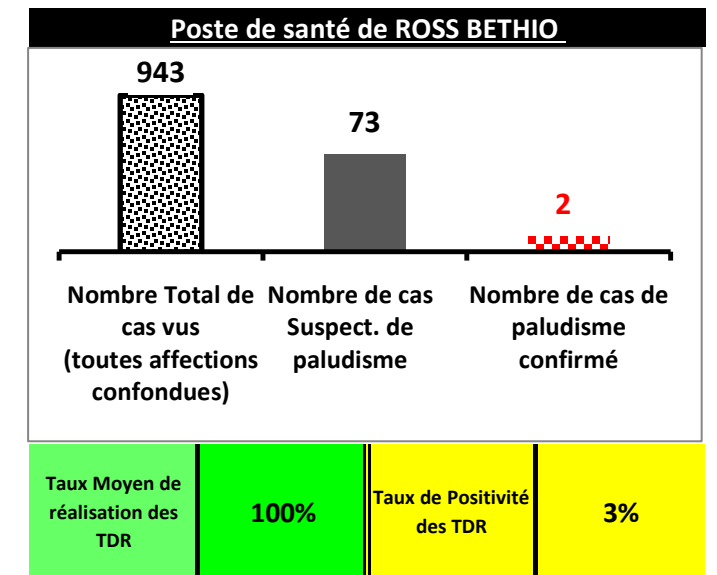
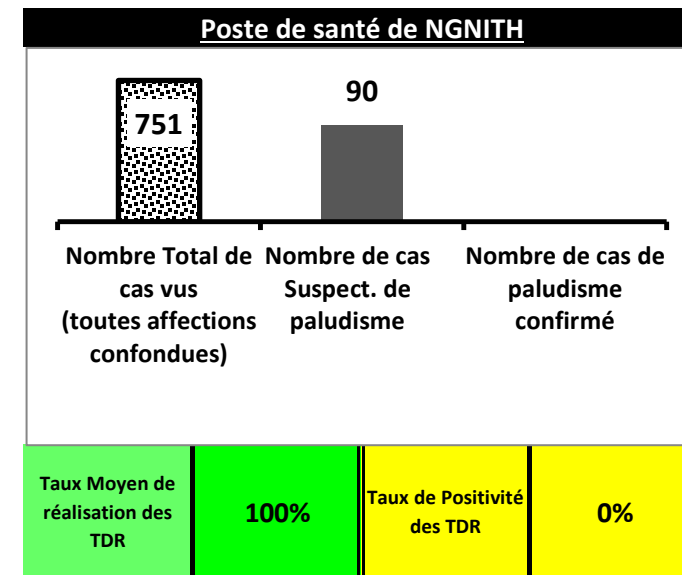
DISTRICT SANITAIRE DE MATAM



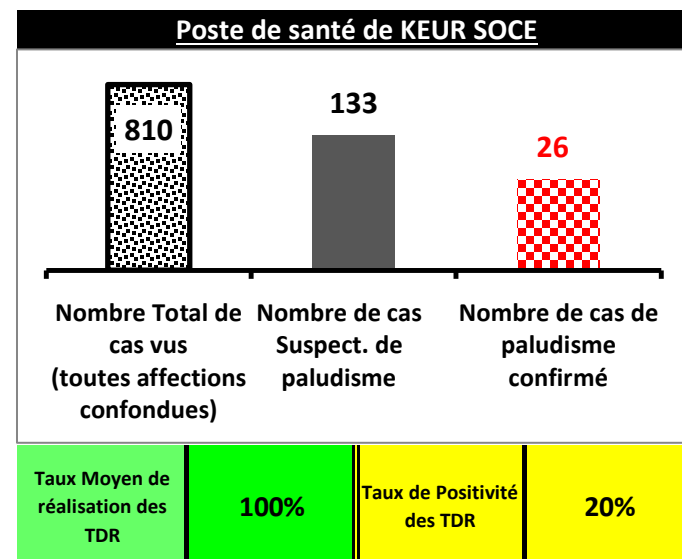
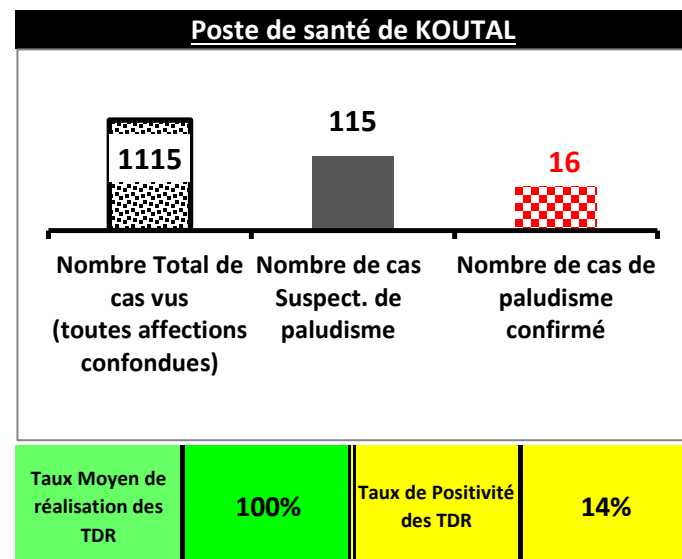
DISTRICT SANITAIRE DE LINGUERE



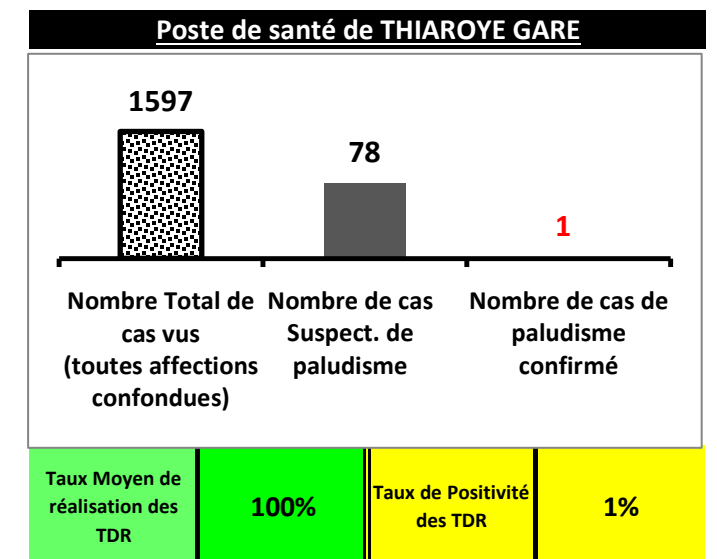
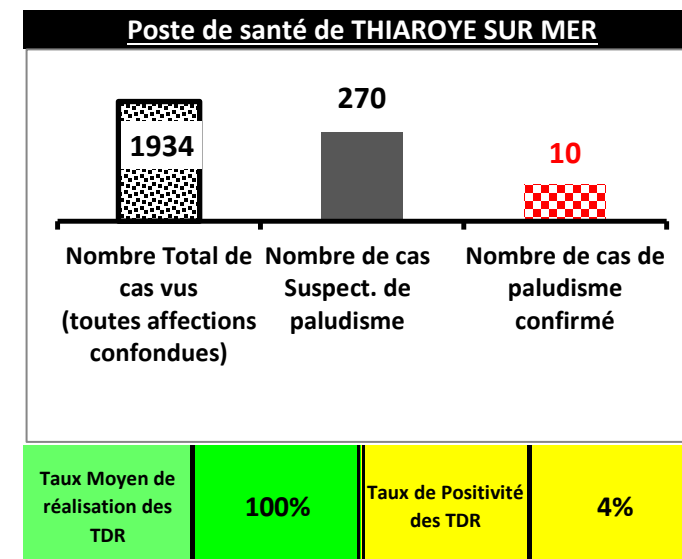
DISTRICT SANITAIRE DE RICHARD TOLL



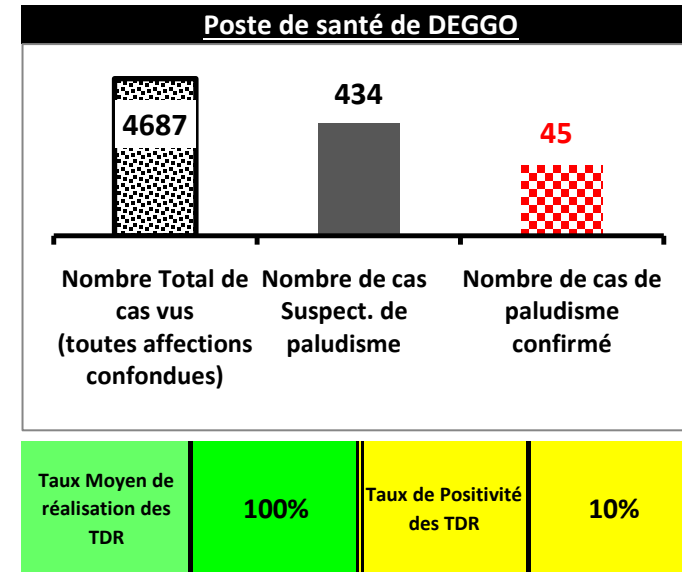
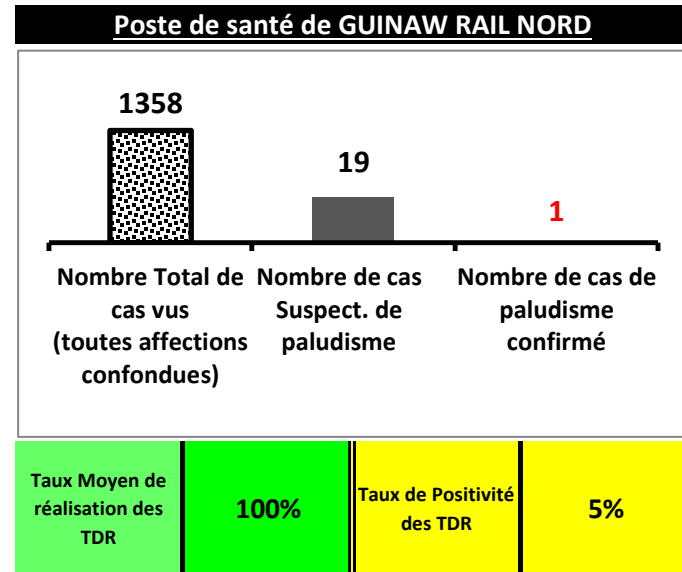
DISTRICT SANITAIRE DE NDOFFANE



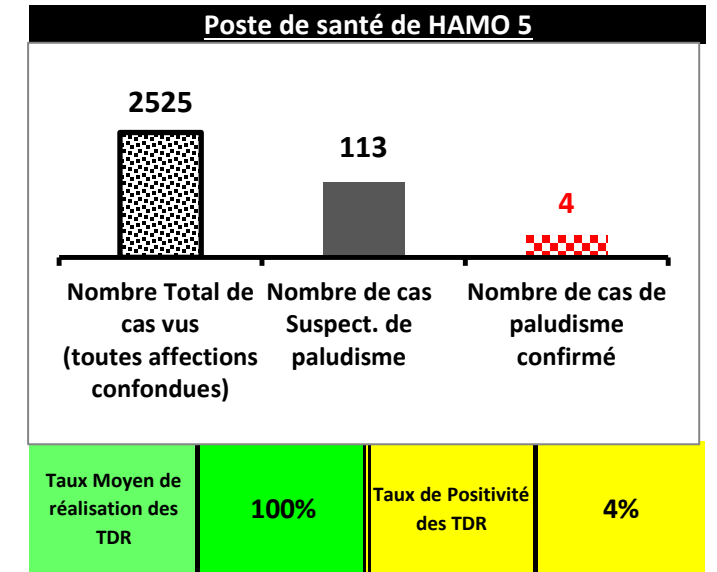
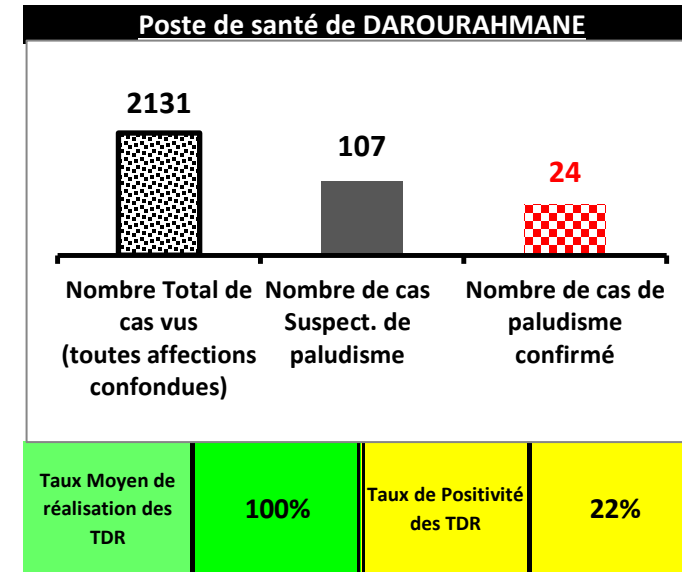
DISTRICT SANITAIRE DE MBAO



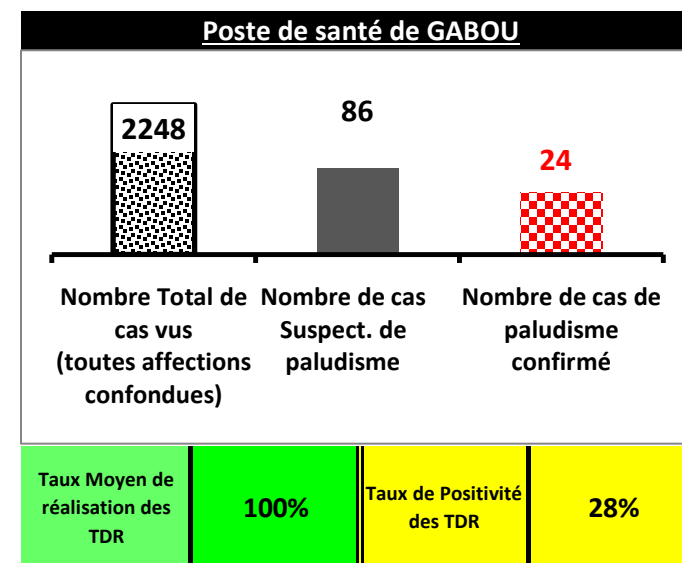
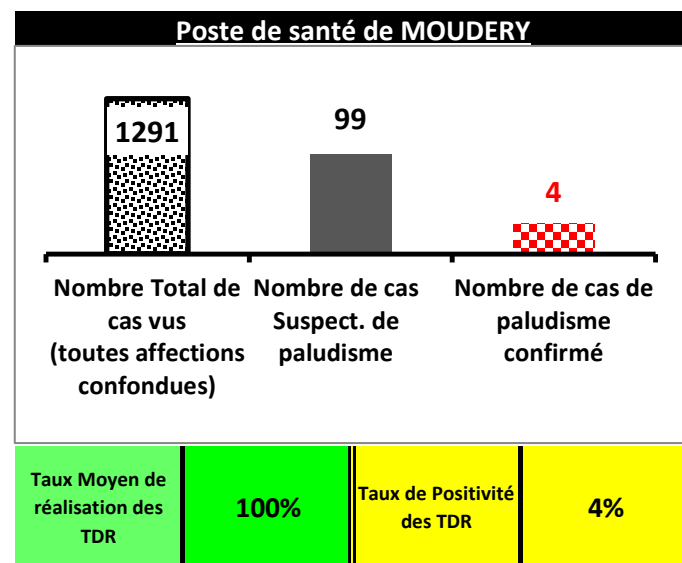
DISTRICT SANITAIRE DE PIKINE



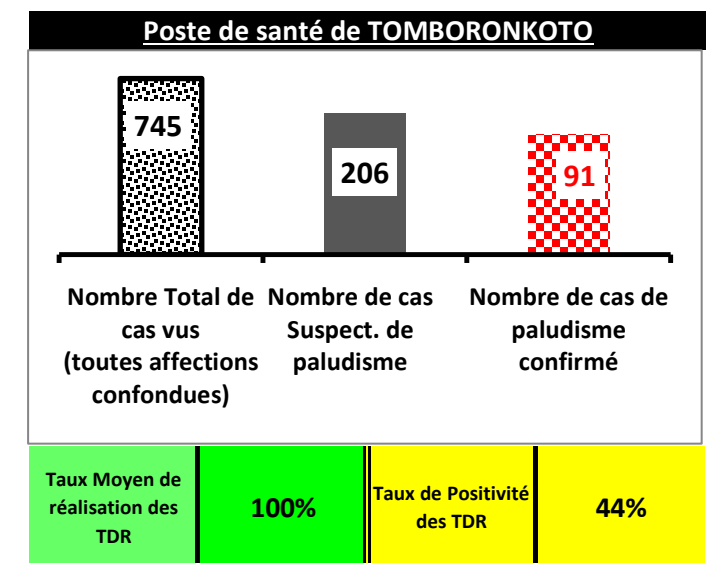
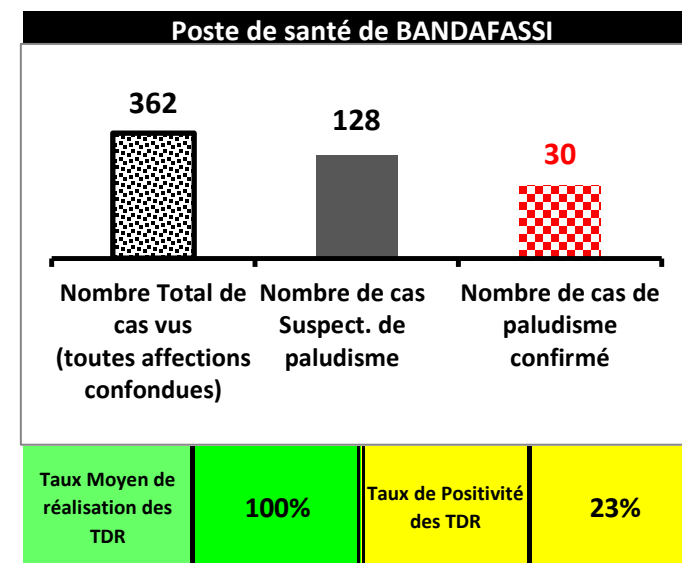
DISTRICT SANITAIRE DE GUEDEAWAYE



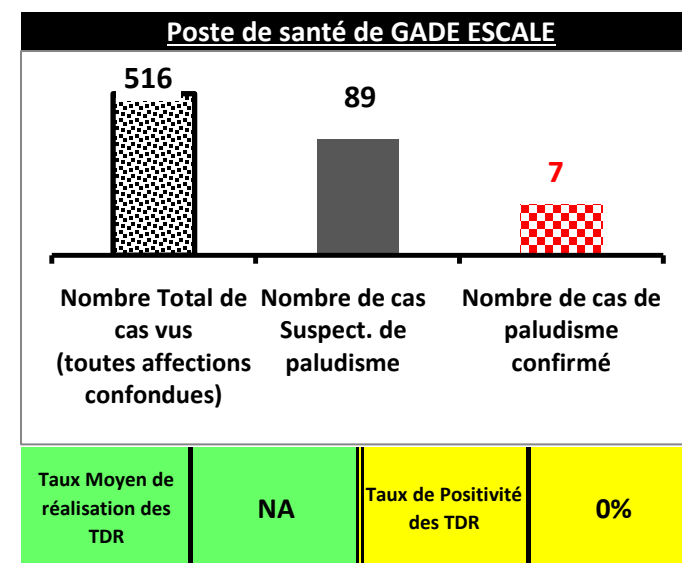
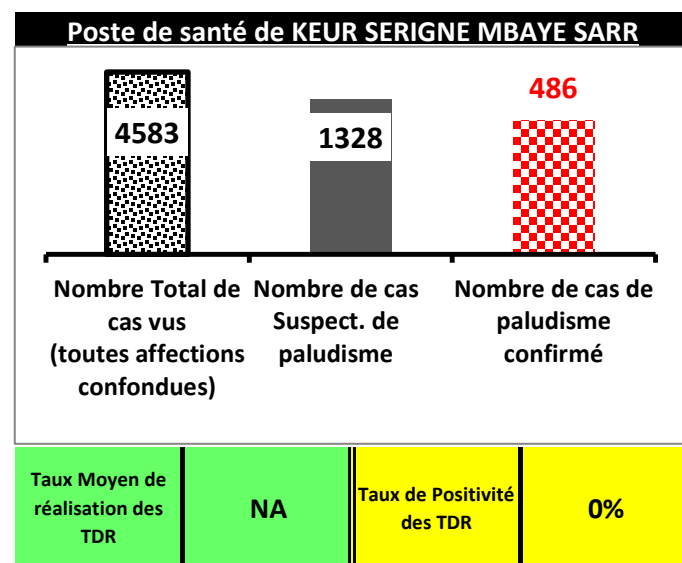
DISTRICT SANITAIRE DE BAKEL



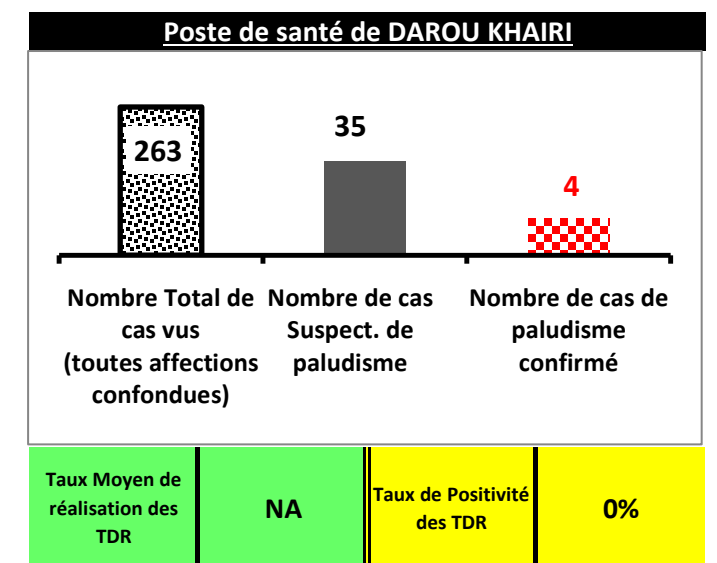
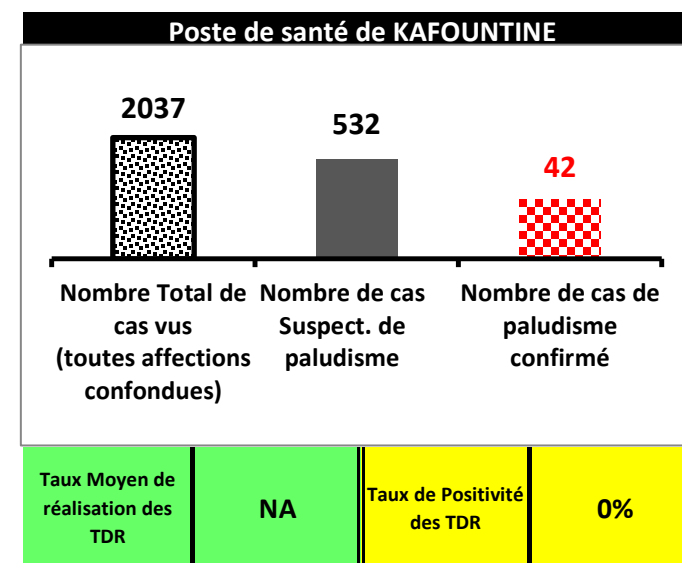
DISTRICT SANITAIRE DE KEDOUGOU



DISTRICT SANITAIRE DE DIOURBEL



DISTRICT SANITAIRE DE DIOULOULOU



Indicateur de performance pour le "Taux Moyen de réalisation des TDR"

Taux de moyen de réalisation TDR inférieur à 80%

Taux de moyen de réalisation TDR compris entre 80% et 99%

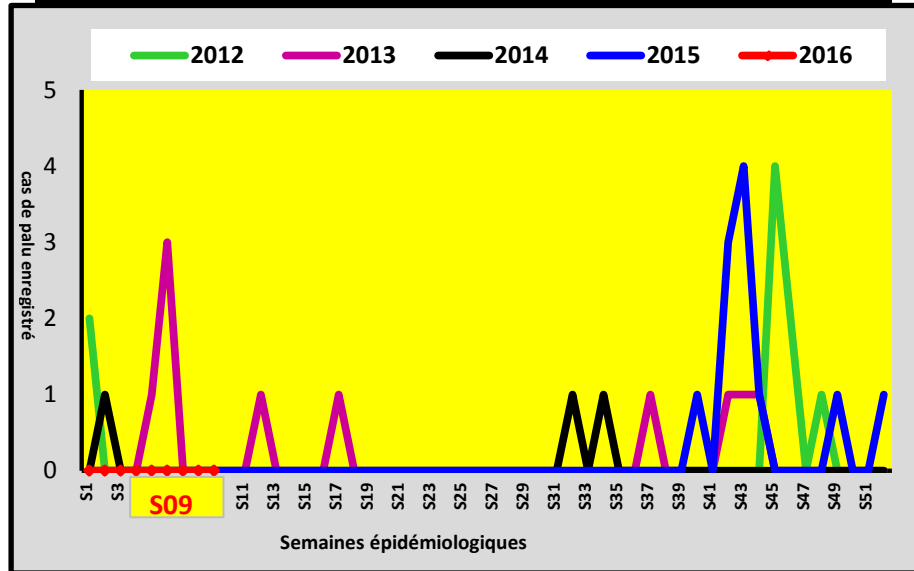
NA Cas Suspect = zéro

Taux moyen de réalisation des TDR = 100%

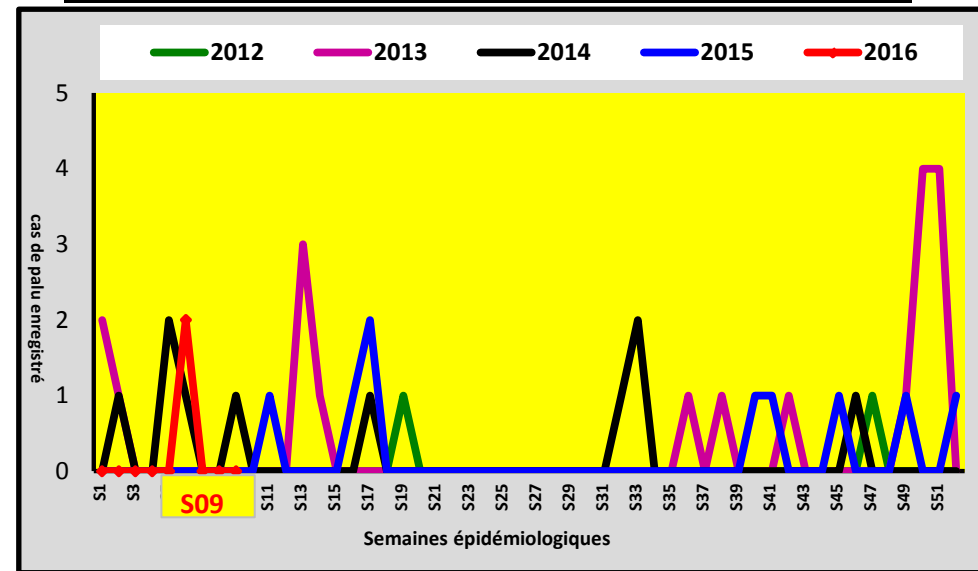


DISTRICT SANITAIRE DE PODOR

Poste de santé de NDIAYENE PENDAO

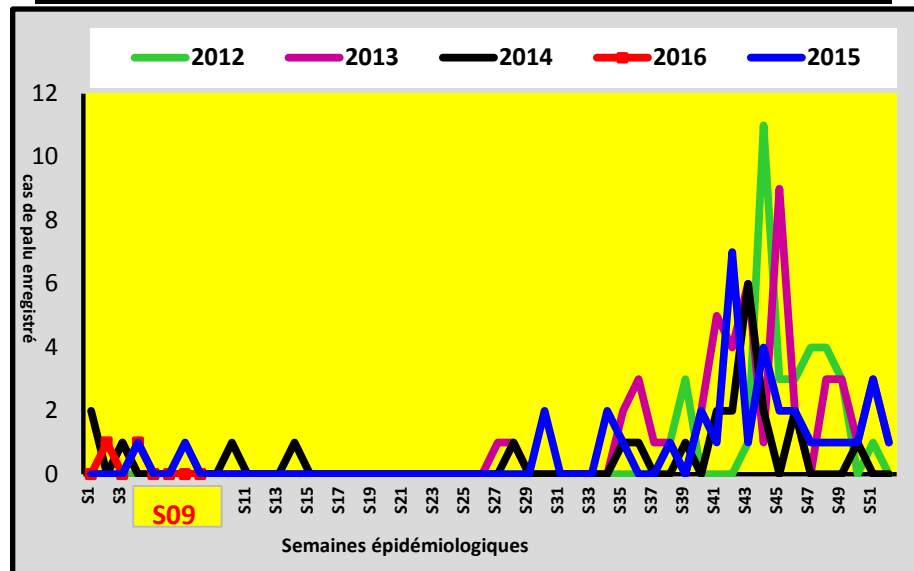


Poste de santé de NIANDANE

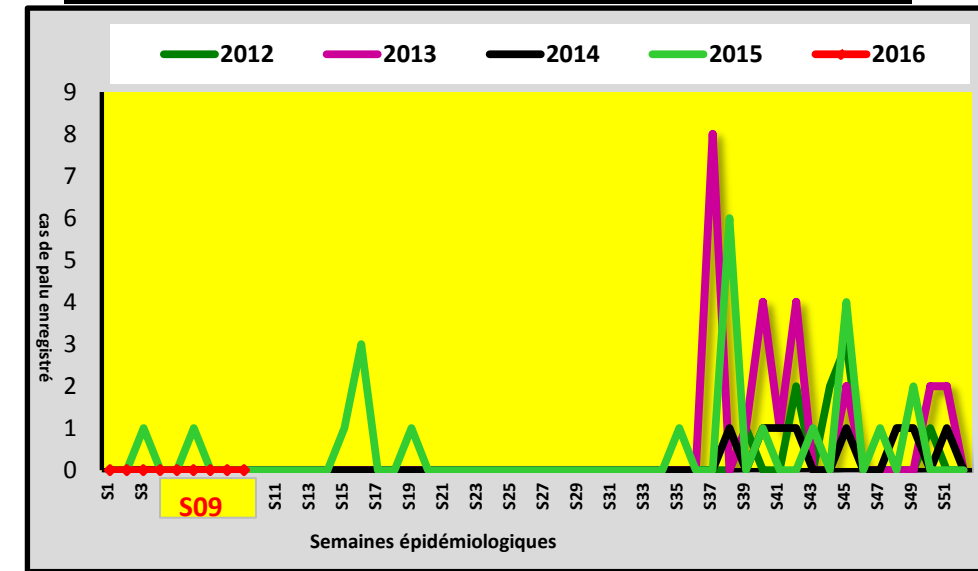


DISTRICT SANITAIRE DE RICHARD TOLL

Poste de santé de ROSS BETHIO



Poste de santé de NGNITH

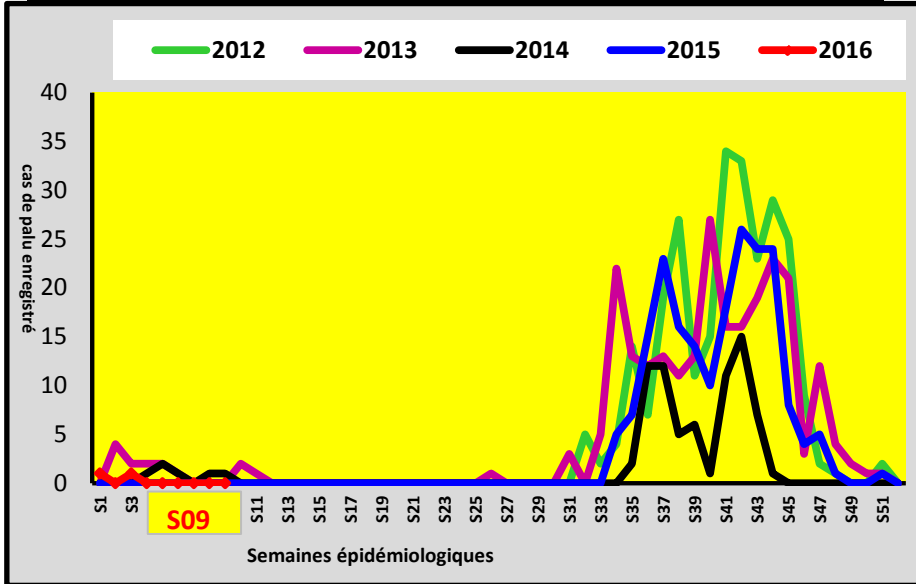




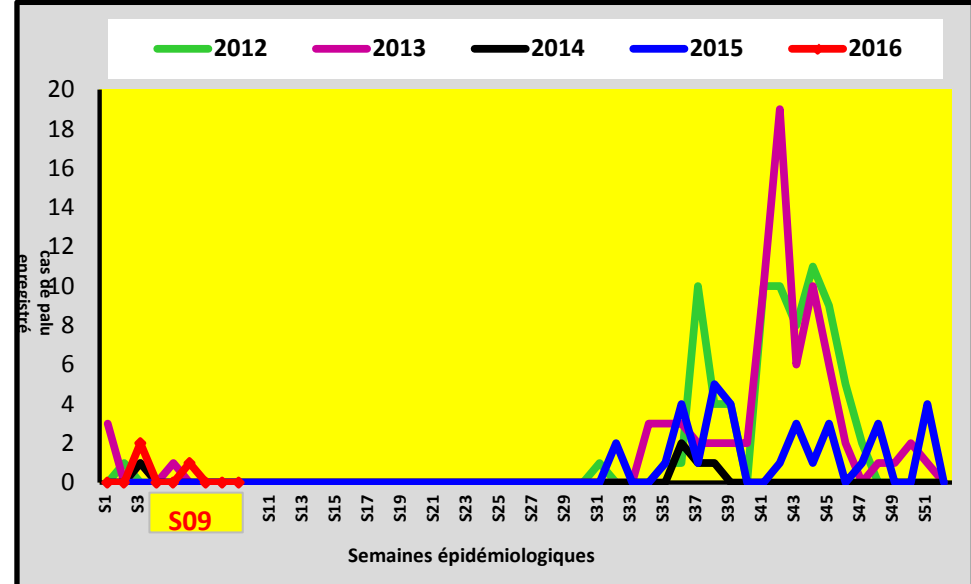
DISTRICT SANITAIRE DE LINGUERE



Poste de santé de BARKEDJI



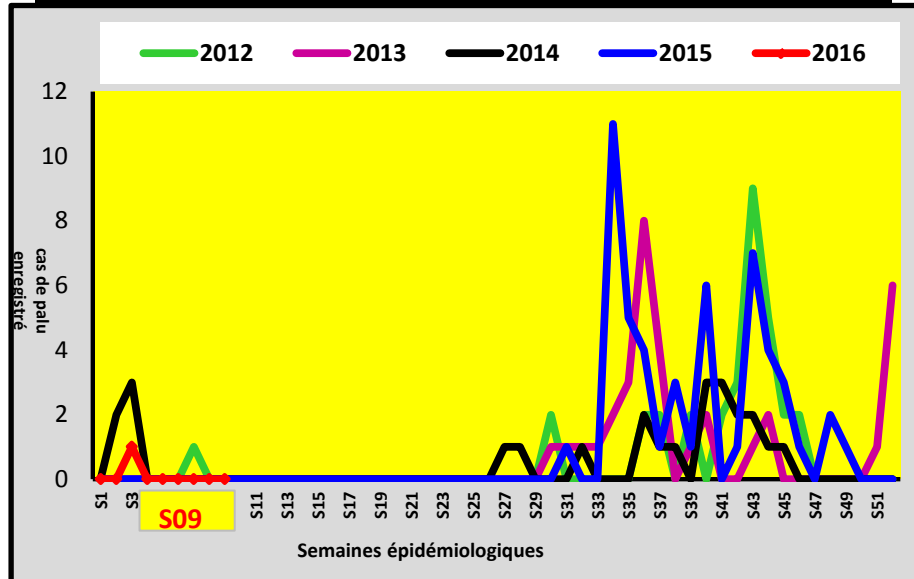
Poste de santé de WARKHOKH



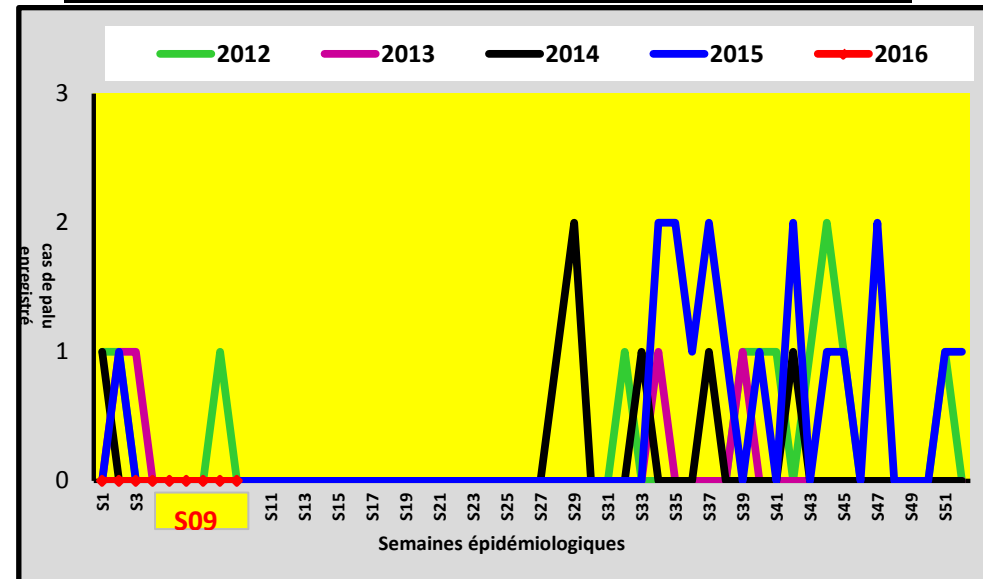
DISTRICT SANITAIRE DE MATAM



Poste de santé de NABADJI



Poste de santé de SADEL

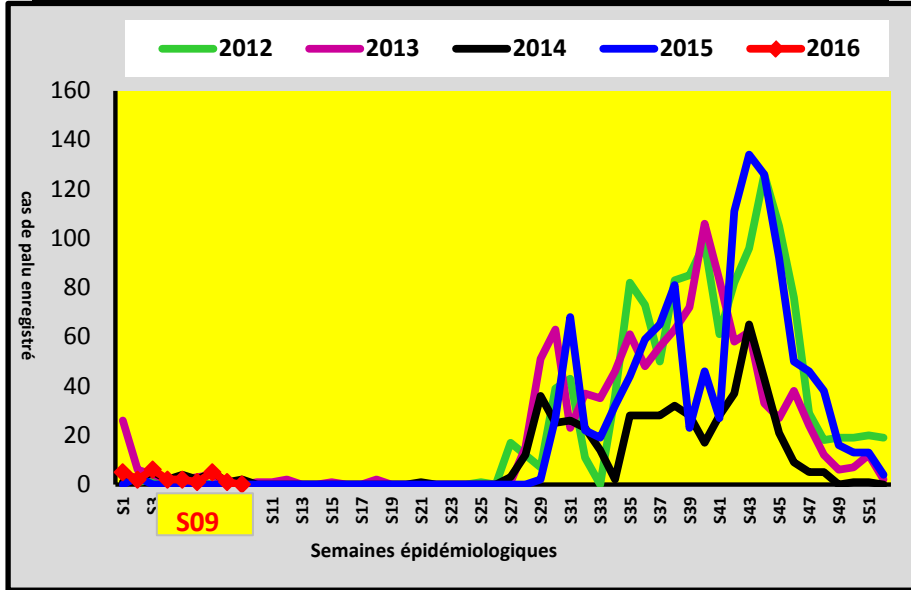




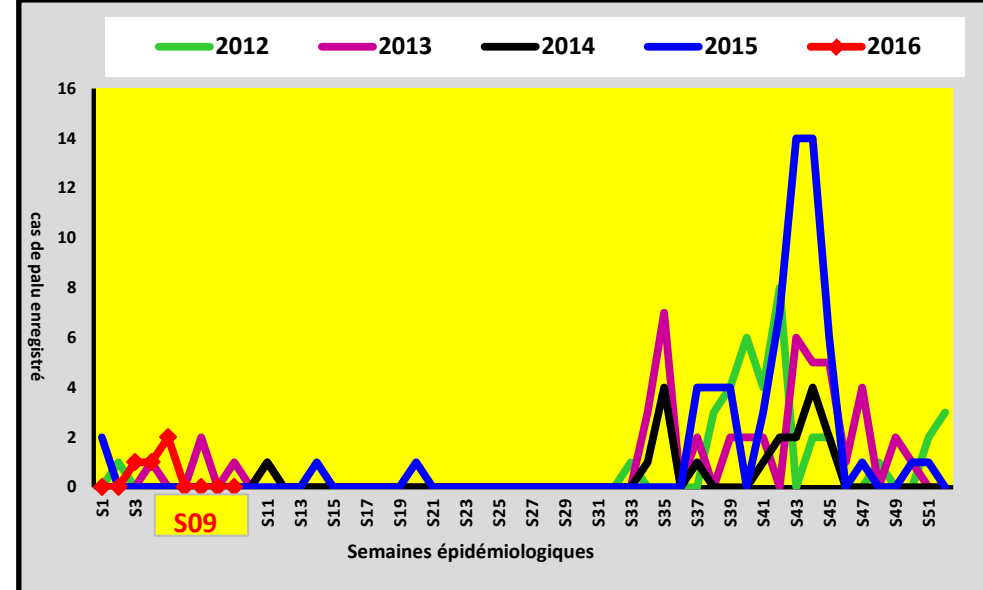
DISTRICT SANITAIRE DE BAKEL



Poste de santé de GABOU



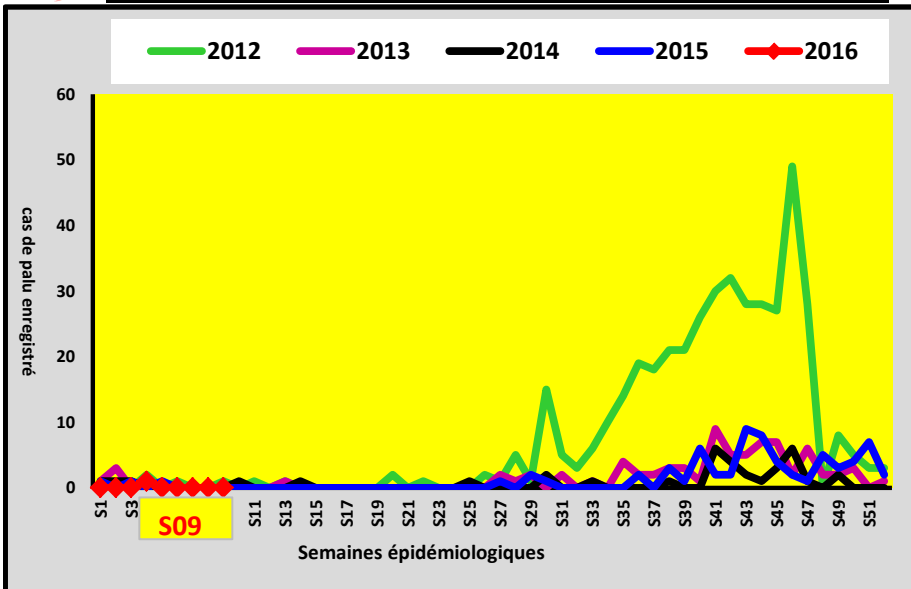
Poste de santé de MOUDERY



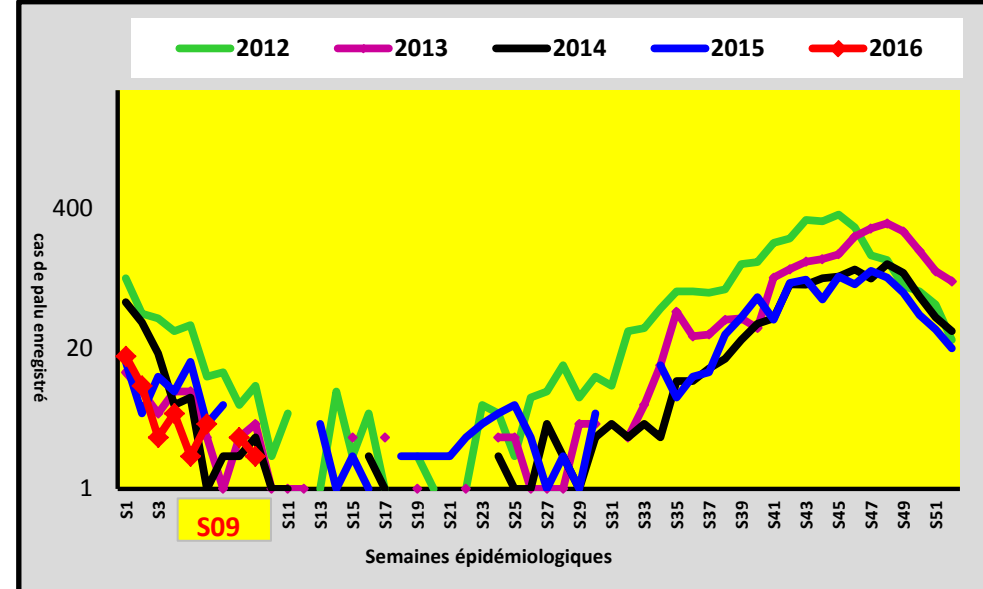
DISTRICT SANITAIRE DE PIKINE



Poste de santé de GUINAW RAIL NORD

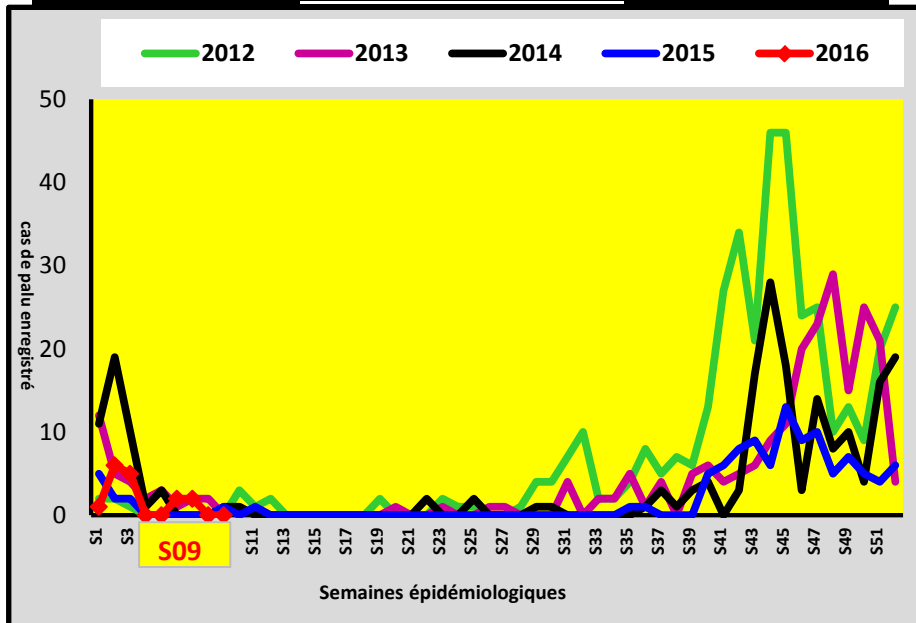


Poste de santé de DEGGO

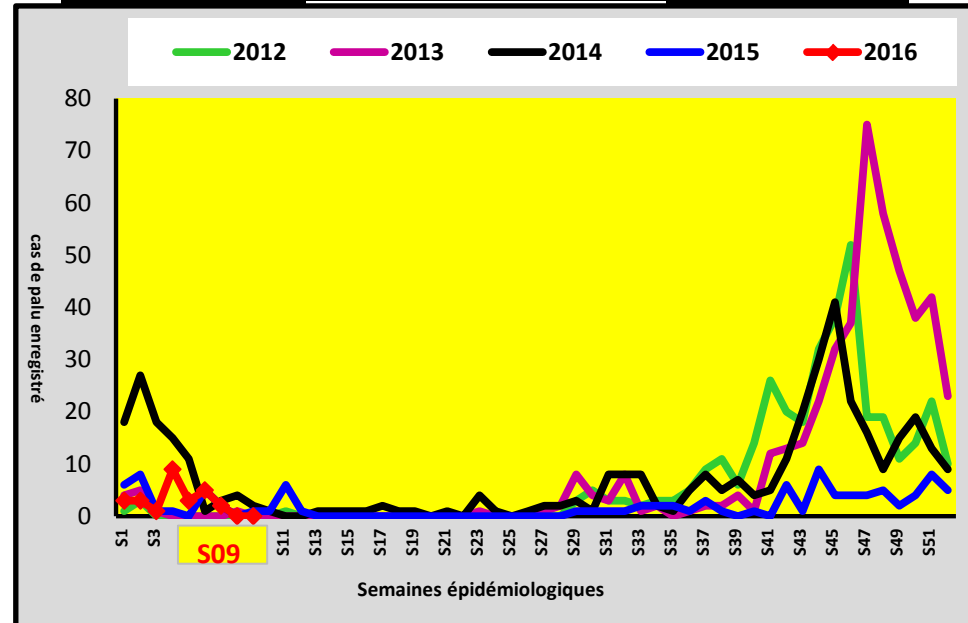


DISTRICT SANITAIRE DE NDOFFANE

Poste de santé de KOUTAL

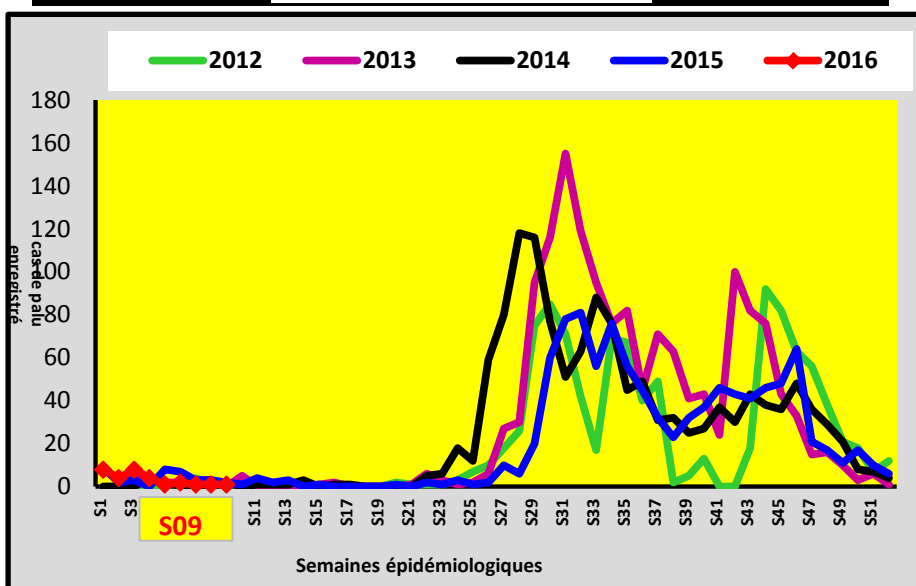


Poste de santé de KEUR SOCE

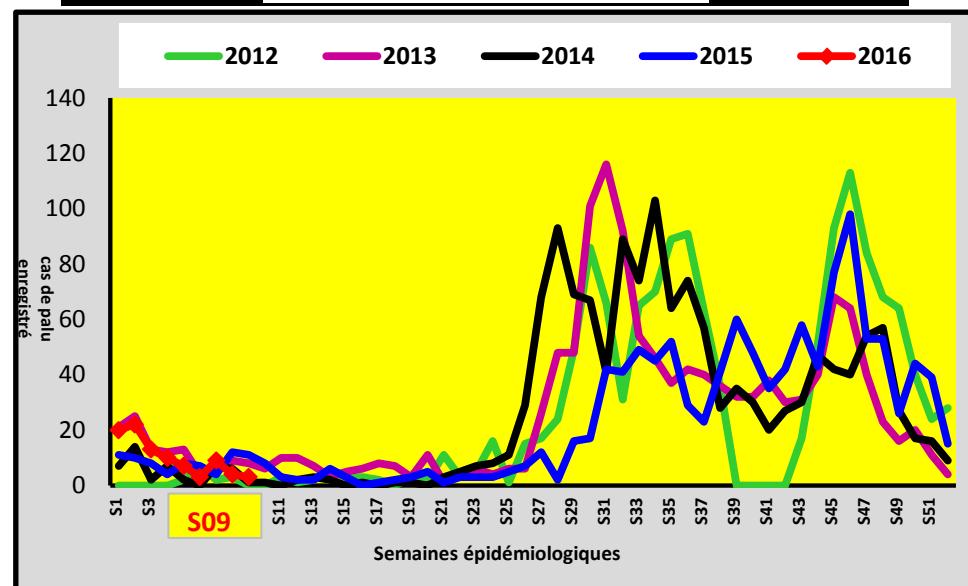


DISTRICT SANITAIRE DE KEDOUGOU

Poste de santé de BANDAFASSI



Poste de santé de TOMBORONKOTO

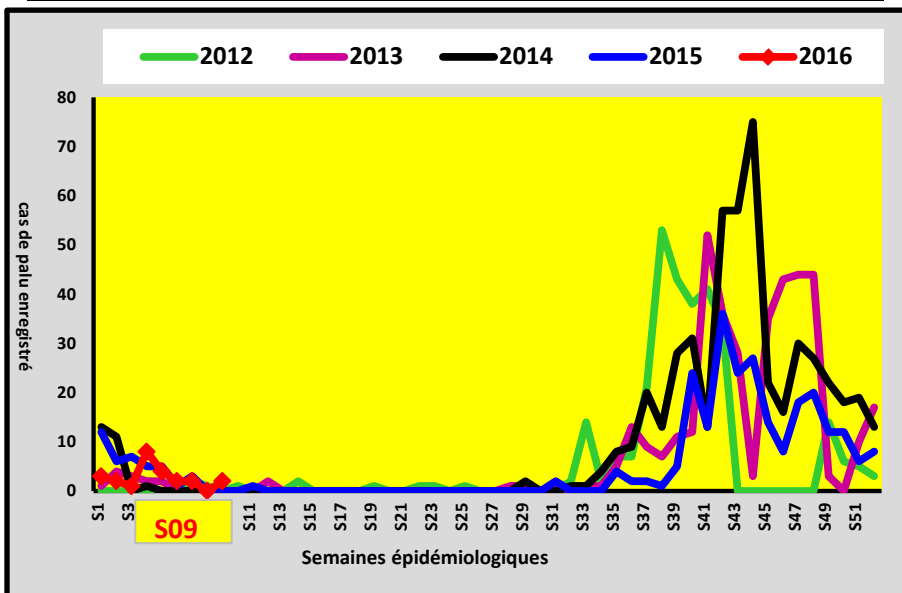




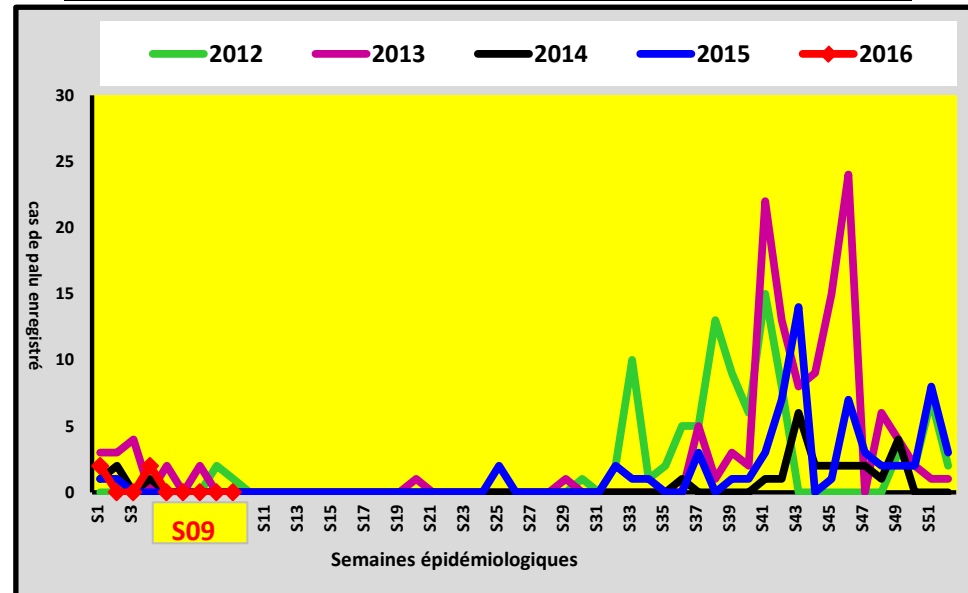
DISTRICT SANITAIRE DE GUEDEAWAYE



Poste de santé de DAROURAHMANE



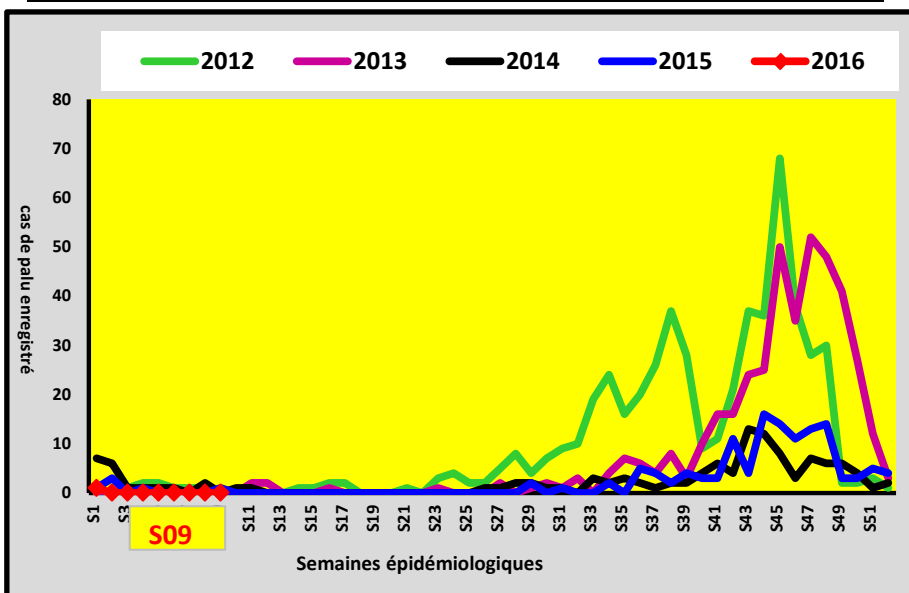
Poste de santé de HAMO 5



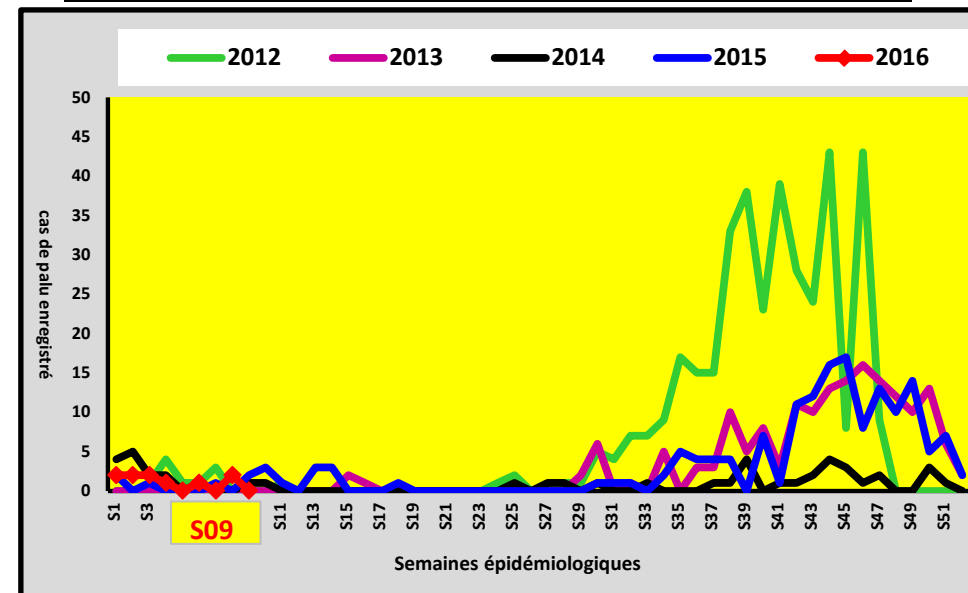
DISTRICT SANITAIRE DE MBAO



Poste de santé de THIAROYE GARE



Poste de santé de THIAROYE SUR MER

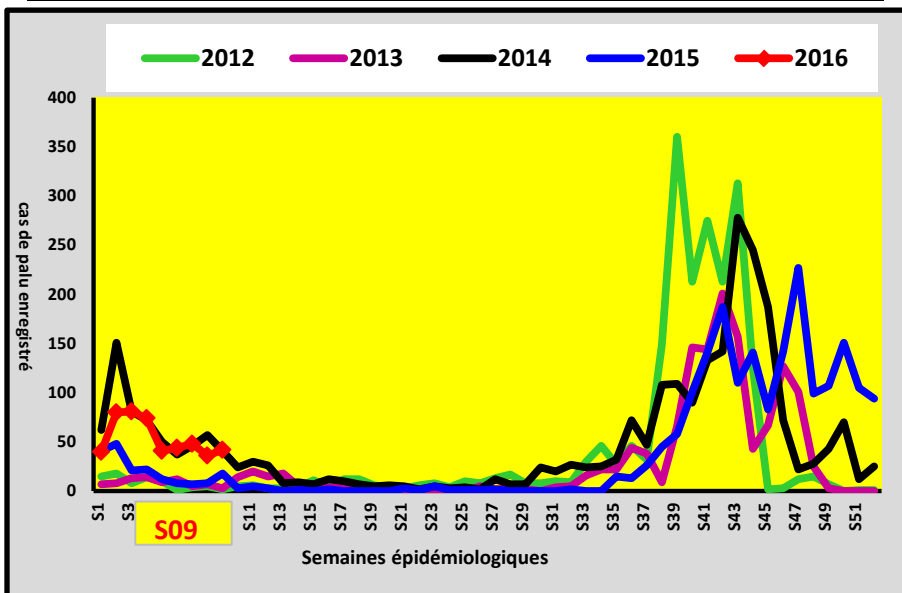




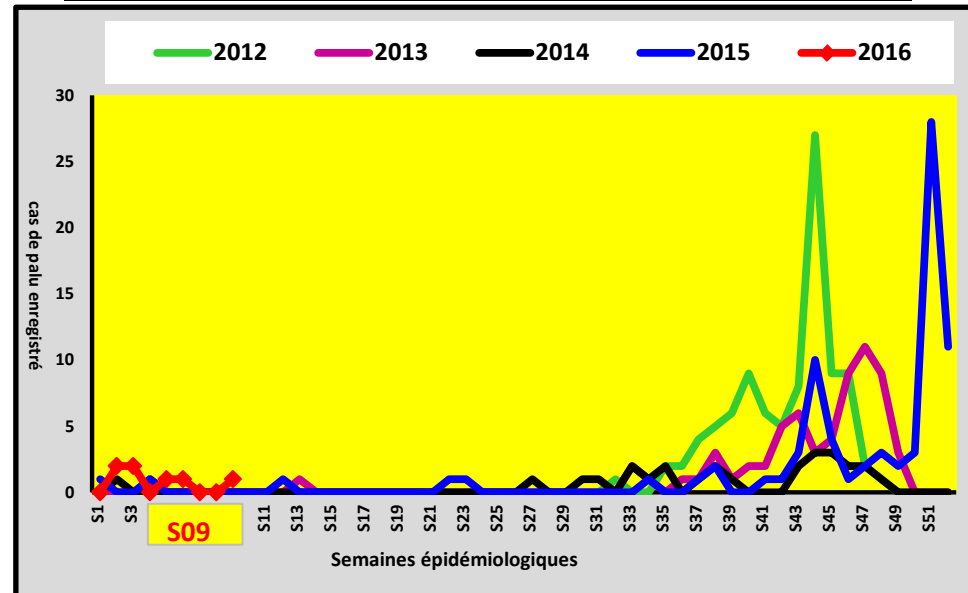
DISTRICT SANITAIRE DE DIOURBEL



Poste de santé de KEUR S. MBAYE SARR



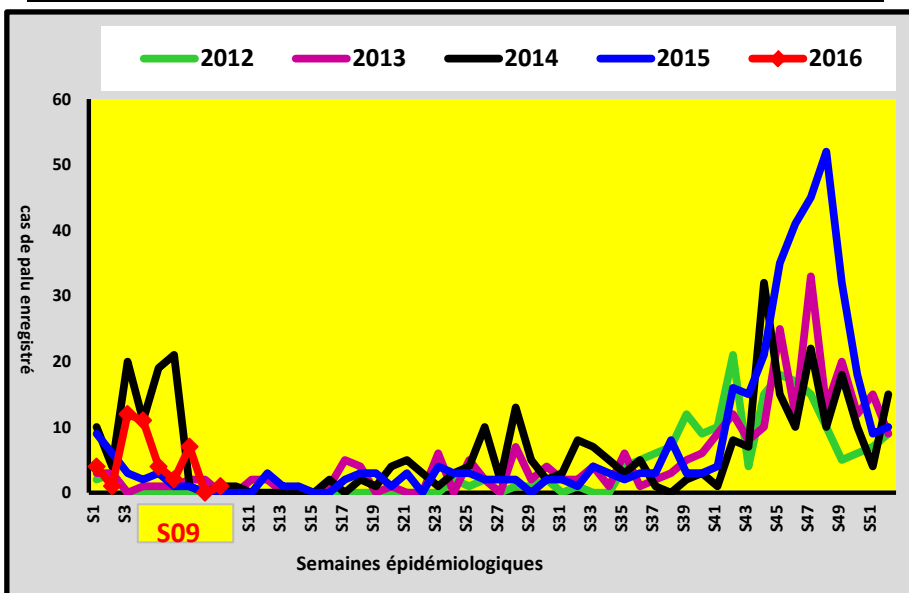
Poste de santé de GADE ESCALE



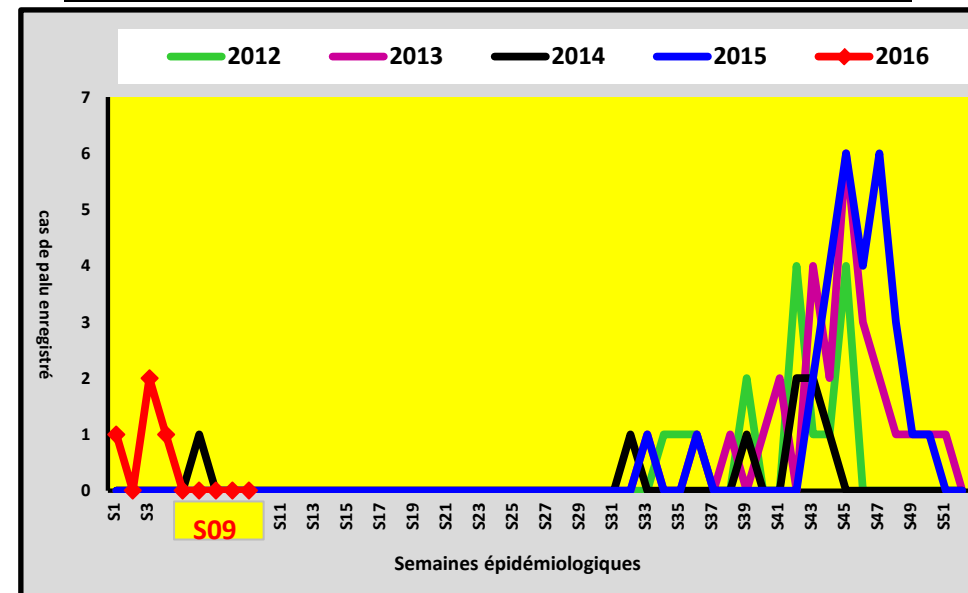
DISTRICT SANITAIRE DE DIOULOULOU



Poste de santé de KAFOUNTINE



Poste de santé de DAROU KHAIRI





Surveillance sentinelle dans les zones **CPS** : Chimio-prévention du Paludisme Saisonnier

Mise en œuvre dans 4 régions du Sénégal : Tamba, Kédougou, Kolda et Sédhiou.

Cibles : Enfants agés de 3 mois à 120 mois

4 Passages Réalisés en 2015 : juillet, FinAoût, Octobre et Novembre



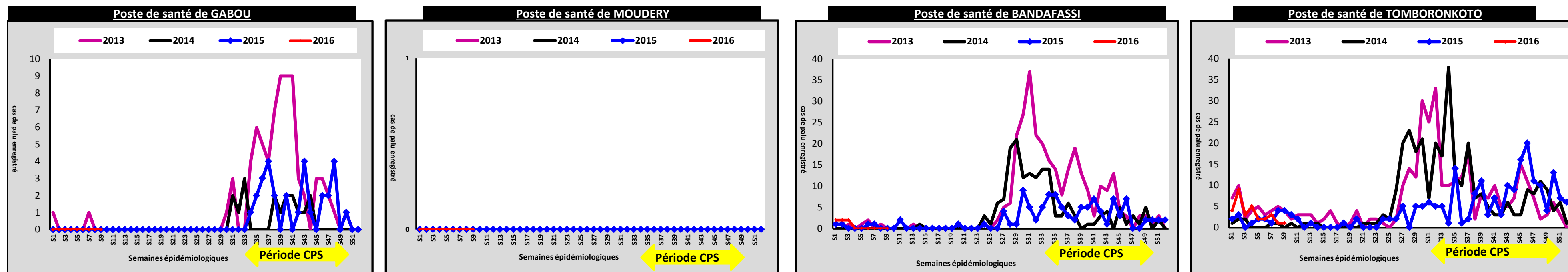
4 Passages prévus en 2016 : Fin Juillet, Fin Août, Octobre et Novembre pour le Région de Kédougou (Sites Tomboronkoto et Bandafassi).

3 Passages prévus en 2016 : Fin Août, Octobre et Novembre pour les régions de Tamba (Sites Moudery et Gabou), Kolda et Sédhiou.

Nombre de cas de paludisme enregistrés dans les sites des zones CPS à la **Semaine 09_2015** : du 29 Fév. au 06 Mars 2016

Region	District	Sites	Enfants de - 5 Ans				Patients Agés de 5 ans à 10 Ans				Patients Agés de Plus de 10 Ans				TOTAL				
			Nombre Total de cas vus (toutes affections confondues)	* Nombre de cas Suspect. de paludisme	Nombre de Tests (TDR) réalisés	Nombre de cas de paludisme confirmé	Nombre Total de cas vus (toutes affections confondues)	* Nombre de cas Suspect. de paludisme	Nombre de Tests (TDR) réalisés	Nombre de cas de paludisme confirmé	Nombre Total de cas vus (toutes affections confondues)	* Nombre de cas Suspect. de paludisme	Nombre de Tests (TDR) réalisés	Nombre de cas de paludisme confirmé	Nombre Total de cas vus (toutes affections confondues)	* Nombre de cas Suspect. de paludisme (A)	Nombre de Tests (TDR) réalisés (B)	Nombre de cas de paludisme confirmé (P)	Pourcentage Cas chez les 0 - 10 Ans / Total Cas
TAMBA	BAKEL	GABOU	26	1	1	0	17	0	0	0	180	2	2	0	223	3	3	0	ND
		MOUDERY	19	2	2	0	23	1	1	0	153	12	12	0	195	15	15	0	NA
KEDOUGOU	KEDOUGOU	BANDAFASSI	11	5	5	0	0	0	0	0	28	8	8	1	39	13	13	1	0%
		TOMBORONKOTO	32	9	9	1	6	1	1	0	74	4	4	2	112	14	14	3	33%

Evolution comparée des CAS de Paludisme chez les moins de 5 ans enregistrés par SITE à la **semaine 09** de 2013 à 2016



Evolution comparée des CAS de Paludisme chez les 5 à 10 ans enregistrés par SITE à la **semaine 09** de 2013 à 2016

