

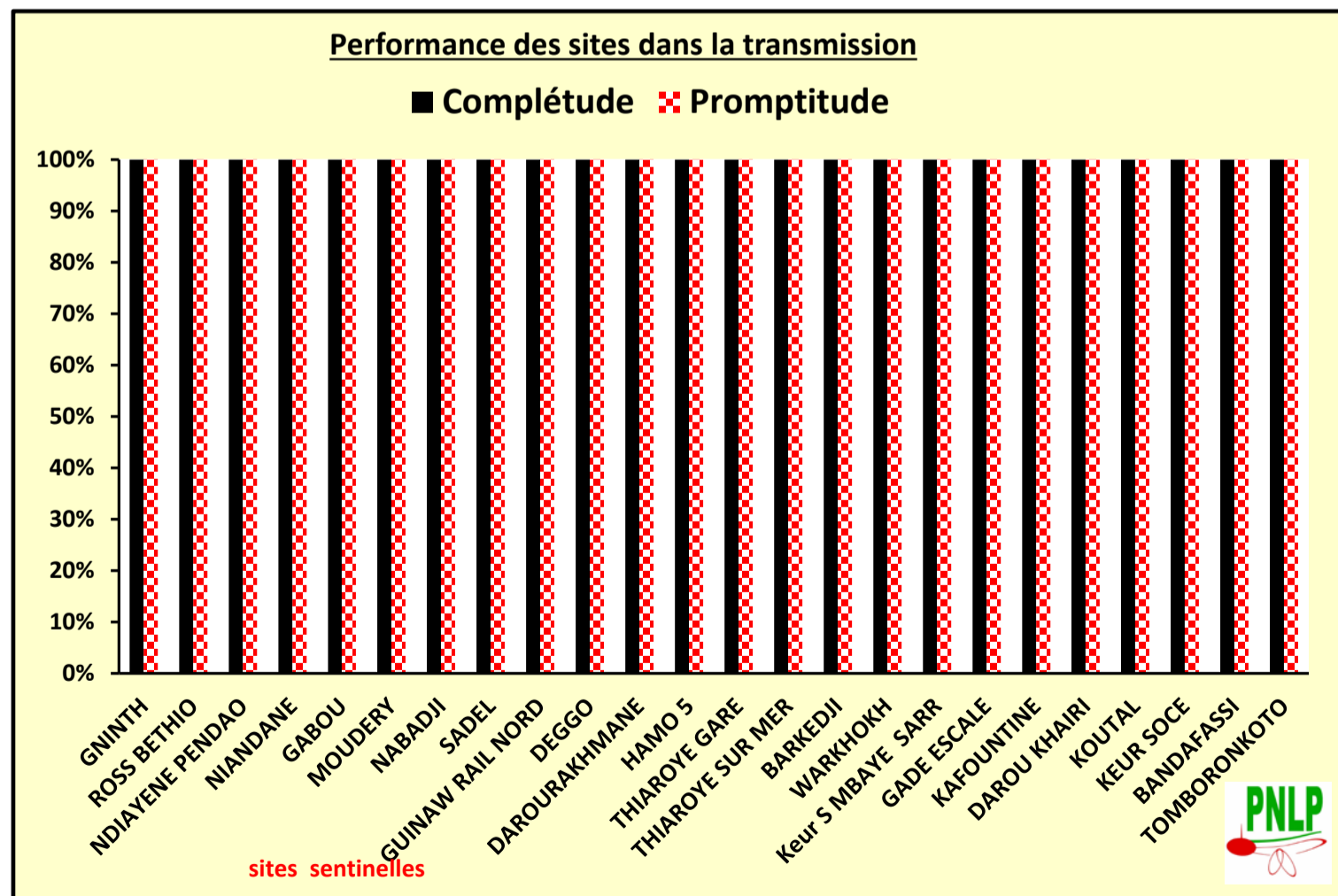


BULLETIN DE SURVEILLANCE SENTINELLE DU PALUDISME

N° B.S.E.P_08/2016 _____Semaine épidémiologique du 22 au 28 Février 2016



Point sur le reporting hebdomadaire des sites



REGIONS	DISTRICTS	SITES	Patients Agés de - 5 Ans				Patients Agés de 5 ans et +				Femmes Enceintes MALADES				TOTAL				
			Nombre Total de cas vus (toutes affections confondues)	* Nombre de cas Suspect. de paludisme	Nombre de Tests (TDR) réalisés	Nombre de cas de paludisme confirmé	Nombre Total de cas vus (toutes affections confondues)	* Nombre de cas Suspect. de paludisme	Nombre de Tests (TDR) réalisés	Nombre de cas de paludisme confirmé	Nombre Total de cas vus (toutes affections confondues)	* Nombre de cas Suspect. de paludisme	Nombre de Tests (TDR) réalisés	Nombre de cas de paludisme confirmé	Nombre Total de cas vus (toutes affections confondues)	* Nombre de cas Suspect. de paludisme (A)	Nombre de Tests (TDR) réalisés (B)	Nombre de cas de paludisme confirmé (P)	Taux de Réalisation des TDR (B) / (A)
ST-LOUIS	RICHARD TOLL	GNINTH	32	2	2	0	39	6	6	0	12	0	0	0	83	8	8	0	100%
		ROSS BETHIO	14	0	0	0	89	1	1	0	9	0	0	0	112	1	1	0	100%
	PODOR	NDIAYENE PENDAO	0	0	0	0	0	0	0	0	5	0	0	0	5	0	0	0	NA
		NIANDANE	52	10	10	0	93	1	1	0	5	0	0	0	150	11	11	0	100%
MATAM	MATAM	NABADJI	59	3	3	0	48	2	2	0	2	0	0	0	109	5	5	0	100%
		SADEL	26	4	4	0	81	1	1	0	2	0	0	0	109	5	5	0	100%
LOUGA	LINGUERE	BARKEDJI	19	0	0	0	144	4	4	0	2	0	0	0	165	4	4	0	100%
		WARKHOKH	22	1	1	0	77	2	2	0	12	0	0	0	111	3	3	0	100%
KAOLACK	NDOFFANE	KOUTAL	36	9	9	0	103	17	17	0	7	0	0	0	146	26	26	0	100%
		KEUR SOCE	50	8	8	0	48	5	5	0	6	0	0	0	104	13	13	0	100%
DIOURBEL	DIOURBEL	KEUR MBAYE SARR	187	14	14	0	304	99	99	36	21	2	2	0	512	115	115	36	100%
		GADE ESCALE	12	3	3	0	34	7	7	0	1	1	1	0	47	11	11	0	100%
DAKAR	PIKINE	GUINAW RAIL NORD	68	0	0	0	91	0	0	0	4	0	0	0	163	0	0	0	NA
		DEGGO	273	4	4	0	344	14	14	3	18	0	0	0	635	18	18	3	100%
	GUEDIAWAYE	DAROURAKHMANE	98	3	3	0	178	9	9	0	3	0	0	0	279	12	12	0	100%
		HAMO 5	108	2	2	0	145	4	4	0	17	0	0	0	270	6	6	0	100%
	MBAO	THIAROYE GARE	83	1	1	0	81	1	1	0	8	0	0	0	172	2	2	0	100%
		THIAROYE SUR MER	101	24	24	1	106	7	7	1	31	0	0	0	238	31	31	2	100%
TAMBA	BAKEL	GABOU	17	1	1	0	222	10	10	1	5	1	1	0	244	12	12	1	100%
		MOUDERY	24	6	6	0	111	8	8	0	11	0	0	0	146	14	14	0	100%
KEDOUGOU	KEDOUGOU	BANDAFASSI	7	2	2	0	31	6	6	1	0	0	0	0	38	8	8	1	100%
		TOMBORONKOTO	22	5	5	1	48	5	5	2	2	1	1	1	72	11	11	4	100%
ZIGUINCHOR	DIOULOULOU	KAFOUNTINE	77	30	30	0	149	28	28	0	14	1	1	0	240	59	59	0	100%
		DAROU KHAIRI	5	2	2	0	19	0	0	0	2	0	0	0	26	2	2	0	100%

Districts	Sites	Disponibilité des intrants	
		Nombre de jours de rupture de TDR dans la semaine	Nombre de jours de rupture d' ACT dans la semaine
RICHARD TOLL	GNINTH	0	0
	ROSS BETHIO	0	0
PODOR	NDIAYENE PENDAO	0	0
	NIANDANE	0	0
BAKEL	GABOU	0	0
	MOUDERY	0	0
DIOURBEL	Keur S BM SARR	0	0
	GADE ESCALE	0	0

ND = Non disponible
NA = Non Appliquée

Districts	Sites	Disponibilité des intrants	
		Nombre de jours de rupture de TDR dans la semaine	Nombre de jours de rupture d' ACT dans la semaine
MATAM	NABADJI	0	0
	SADEL	0	0
PIKINE	GUINAW RAIL NORD	0	0
	DEGGO	0	0
GUEDIAWAYE	DAROURAKHMANE	0	0
	HAMO	0	0
DIOULOULOU	KAFOUNTINE	0	0
	DAROU KHAIRI	0	0

Districts	Sites	Disponibilité des intrants	
		Nombre de jours de rupture de TDR dans la semaine	Nombre de jours de rupture d' ACT dans la semaine
MBAO	THIAROYE GARE	0	0
	THIAROYE SUR MER	0	0
LINGUERE	BARKEDJI	0	0
	WARKHOKH	0	0
NDOFFANE	KOUTAL	0	0
	KEUR SOCE	0	0
KEDOUGOU	BANDAFASSI	0	0
	TOMBORONKOTO	0	0

00 cas enregistré dans les site du NORD à Sem_08

Zéro Cas dans le Nord.

Rappel sur les Investigations dans la zone de prélimination de Richard Toll:

FTAT : Focal Test And Treat : Dans la concession du Cas Index Toutes les personnes sont testées et les positives sont traitées.

FSTAT : Focal Screening Test And Treat : Les 5 concessions voisines de la concession du Cas Index sont visitées et les personnes à risques (Présentant une fièvre, Ayant voyagées dans les 15 jours ou n'ayant pas dormi sous MII la nuit précédente) sont testées et les positives sont traitées.

Cumul Cas de paludisme par CATEGORIE enregistrés par site à la Semaine 08_2016 : du 22 au 28 Février 2016

REGIONS	DISTRICTS	SITES	Patients Agés de - 5 Ans			Patients Agés de 5 - 10 ans			Patients Agés de 10 ans et +			Femmes Enceintes MALADES			Rapport par Catégorie				ZONES	
			Nombre Total de cas vus (toutes affections confondues)	* Nombre de cas Suspect. de paludisme	Nombre de cas de paludisme confirmé	Nombre Total de cas vus (toutes affections confondues)	* Nombre de cas Suspect. de paludisme	Nombre de cas de paludisme confirmé	Nombre Total de cas vus (toutes affections confondues)	* Nombre de cas Suspect. de paludisme	Nombre de cas de paludisme confirmé	Nombre Total de cas vus (toutes affections confondues)	* Nombre de cas Suspect. de paludisme	Nombre de cas de paludisme confirmé	Total Cas	% des Moins de 5 ans	% des 5 - 10 ans	% des Plus de 10 ans		% des Femmes Enceinte
ST-LOUIS	RICHARD TOLL	GNINTH	201	31	0	63	11	0	369	38	0	28	1	0	0	NA	NA	NA	NA	NORD
		ROSS BETHIO	220	40	0	46	2	0	583	26	2	94	5	0	2	0%	0%	100%	0%	
	PODOR	NDIAYENE PENDAO	149	65	0	42	4	0	379	19	0	38	1	0	0	NA	NA	NA	NA	
		NIANDANE	301	40	0	97	17	0	592	24	2	30	0	0	2	0%	0%	100%	0%	
MATAM	MATAM	NABADJI	389	14	0	45	5	0	459	21	1	17	1	0	1	0%	0%	100%	0%	
		SADEL	112	9	0	21	4	0	361	9	0	18	1	0	0	NA	NA	NA	NA	
LOUGA	LINGUERE	BARKEDJI	151	11	0	81	6	1	694	38	1	23	0	0	2	0%	50%	50%	0%	
		WARKHOKH	153	23	2	55	18	0	493	36	1	87	5	0	3	67%	0%	33%	0%	
KAOLACK	NDOFFANE	KOUTAL	208	22	1	75	15	5	647	71	10	40	0	0	16	6%	31%	63%	0%	
		KEUR SOCE	283	38	5	46	15	3	339	55	17	31	2	1	26	19%	12%	65%	4%	
DIOURBEL	DIOURBEL	KEUR MBAYE SARR	1375	199	24	345	147	53	2156	839	364	182	16	3	444	5%	12%	82%	1%	
		GADE ESCALE	117	23	0	36	17	1	280	32	5	14	5	0	6	0%	17%	83%	0%	
DAKAR	PIKINE	GUINAW RAIL NORD	441	3	0	144	2	0	536	13	0	128	1	1	1	0%	0%	0%	100%	
		DEGGO	1676	106	2	378	72	7	1926	230	34	176	7	0	43	5%	16%	79%	0%	
	GUEDIAWAYE	DAROURAKHMANE	548	14	0	291	39	14	994	43	8	25	0	0	22	0%	64%	36%	0%	
		HAMO 5	834	37	1	200	21	0	1049	40	2	145	1	1	4	25%	0%	50%	25%	
	MBAO	THIAROYE GARE	578	30	0	150	7	0	651	31	1	31	5	0	1	0%	0%	100%	0%	
		THIAROYE SUR MER	712	126	1	160	32	0	642	89	9	187	0	0	10	10%	0%	90%	0%	
TAMBA	BAKEL	GABOU	210	7	0	155	14	4	1633	61	20	27	1	0	24	0%	17%	83%	0%	
		MOUDERY	184	29	0	130	13	0	695	42	4	87	0	0	4	0%	0%	100%	0%	
KEDOUGOU	KEDOUGOU	BANDAFASSI	73	29	6	38	21	6	201	60	17	11	5	0	29	21%	21%	59%	0%	
		TOMBORONKOTO	248	77	29	69	39	27	290	66	27	26	10	5	88	33%	31%	31%	6%	
ZIGUINCHOR	DIOULOULO	KAFOUNTINE	525	226	4	127	43	7	1046	218	29	106	8	1	41	10%	17%	71%	2%	
		DAROU KHAIRI	66	9	0	31	9	2	130	16	2	10	0	0	4	0%	50%	50%	0%	

Cumul des cas à S08 - Année 2016 et niveau des indicateurs

REGIONS	DISTRICTS	SITES	Nombre Total de cas vus (toutes affections confondues) (C)	* Nombre Total de cas Suspect de paludisme (A)	Nombre total de Tests (TDR) réalisés (B)	Nombre de cas de paludisme confirmé (P)	Total Cas Suspects / Total Consultants (A) / (C)	Taux de Réalisation des TDR (B) / (A)	Taux de Positivité (P) / (B)	CUMUL à	ZONES
ST-LOUIS	RICHARD TOLL	GNINTH	661	81	81	0	12%	100%	0%	S08	NORD
		ROSS BETHIO	943	73	73	2	8%	100%	3%	S08	
	PODOR	NDIAYENE PENDAO	608	89	89	0	15%	100%	0%	S08	
		NIANDANE	1 020	81	81	2	8%	100%	2%	S08	
MATAM	MATAM	NABADJI	910	41	41	1	5%	100%	2%	S08	
		SADEL	512	23	23	0	4%	100%	0%	S08	
LOUGA	LINGUERE	BARKEDJI	949	55	55	2	6%	100%	4%	S08	
		WARKHOKH	788	82	82	3	10%	100%	4%	S08	
KAOLACK	NDOFFANE	KOUTAL	970	108	108	16	11%	100%	15%	S08	CENTRE
		KEUR SOCE	699	110	110	26	16%	100%	24%	S08	
DIOURBEL	DIOURBEL	Keur S MBAYE SARR	4 058	1 201	1 201	444	30%	100%	37%	S08	
		GADE ESCALE	447	77	77	6	17%	100%	8%	S08	
DAKAR	PIKINE	GUINAW RAIL NORD	1 249	19	19	1	2%	100%	5%	S08	OUEST
		DEGGO	4 156	415	415	43	10%	100%	10%	S08	
	GUEDIAWAYE	DAROURAKHMANE	1 858	96	96	22	5%	100%	23%	S08	
		HAMO 5	2 228	99	99	4	4%	100%	4%	S08	
	MBAO	THIAROYE GARE	1 410	73	73	1	5%	100%	1%	S08	
		THIAROYE SUR MER	1 701	247	247	10	15%	100%	4%	S08	
TAMBA	BAKEL	GABOU	2 025	83	83	24	4%	100%	29%	S08	SUD SUD-EST
		MOUDERY	1 096	84	84	4	8%	100%	5%	S08	
KEDOUGOU	KEDOUGOU	BANDAFASSI	323	115	115	29	36%	100%	25%	S08	
		TOMBORONKOTO	633	192	192	88	30%	100%	46%	S08	
ZIGUINCHOR	DIOULOLOU	KAFOUNTINE	1804	495	495	41	27%	100%	8%	S08	
		DAROU KHAIRI	237	34	34	4	14%	100%	12%	S08	

NA = Non Appliquée

Observations & Commentaires

8^{ème} Semaine de surveillance on enregistre des indicateurs relativement faibles dans le nord du pays (Richard Toll, Podor, Matam et linguère) cette partie du pays avec un taux moyen de Suspects/Consultants de **8%** pour un taux moyen de positivité des Tests de **2%**. Contrairement à ce qui est observé dans le Sud -Est du pays où les cas suspects représentent près de **33%** des consultants enregistrés au niveau des sites (Tomborokoto et Bandafassi) avec un taux moyen de positivité de **36%**. Au centre du pays et à dakar le taux moyen de Suspects/Consultants est de **11%** pour un taux moyen de positivité des Tests de **13%**.



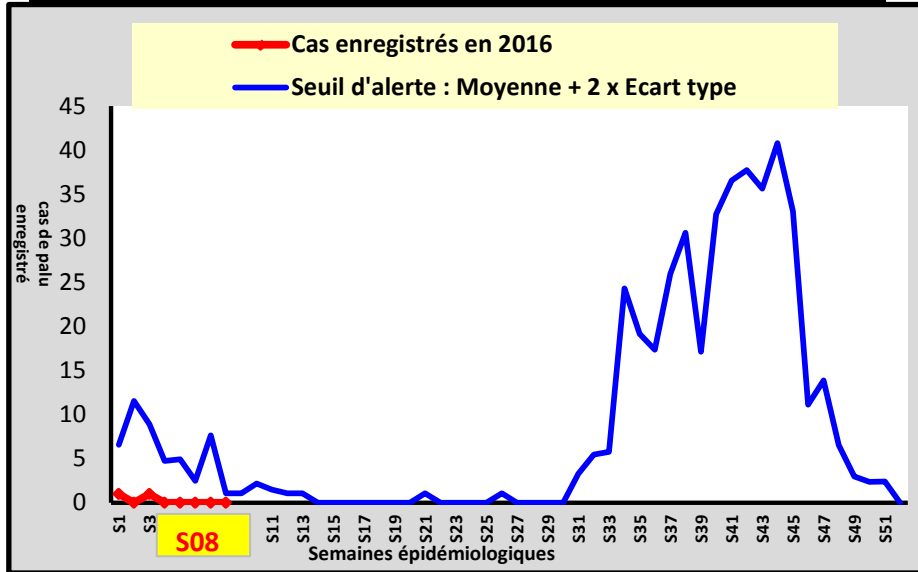
Suivi du seuil d'alerte par SITE à la semaine 08_ 2016



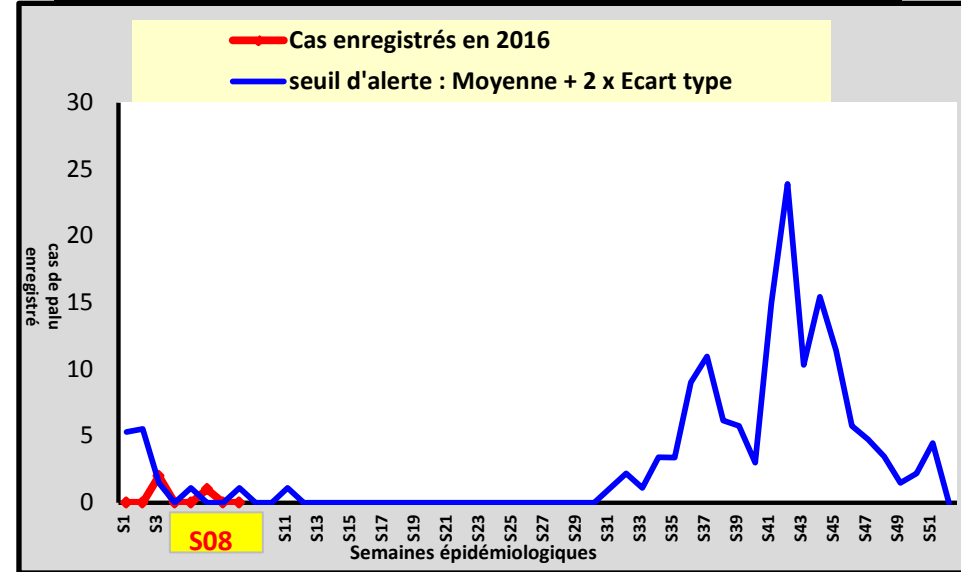
DISTRICT SANITAIRE DE LINGUERE

Seuil d'alerte calculé sur une période de 5 ans

Poste de santé de BARKEDJI



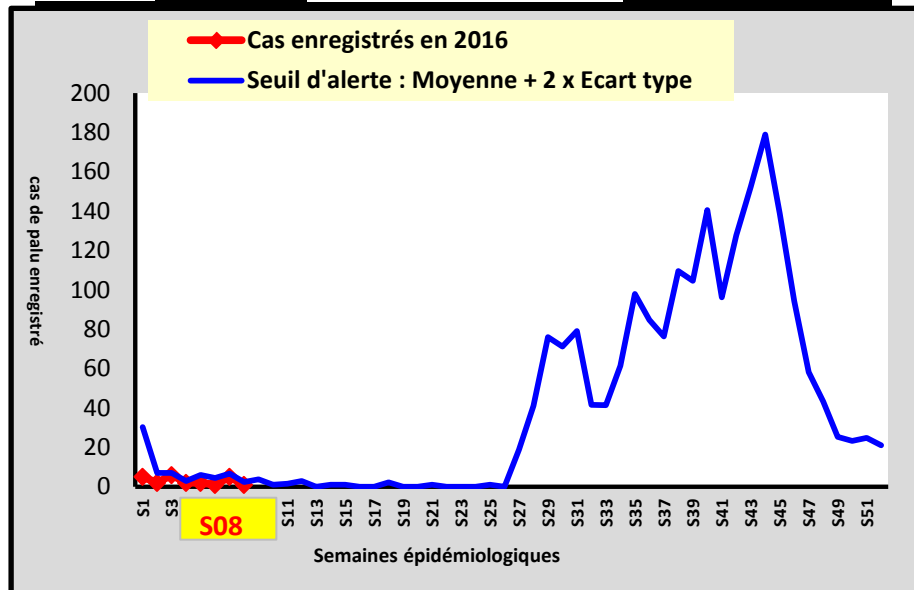
Poste de santé de WARKHOKH



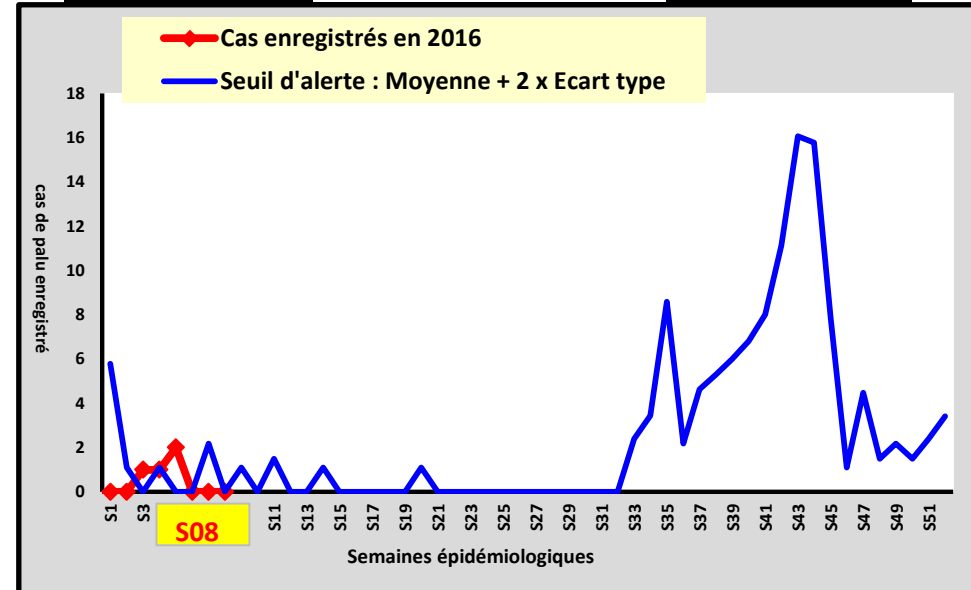
DISTRICT SANITAIRE DE BAKEL



Poste de santé de GABOU



Poste de santé de MOUDERY



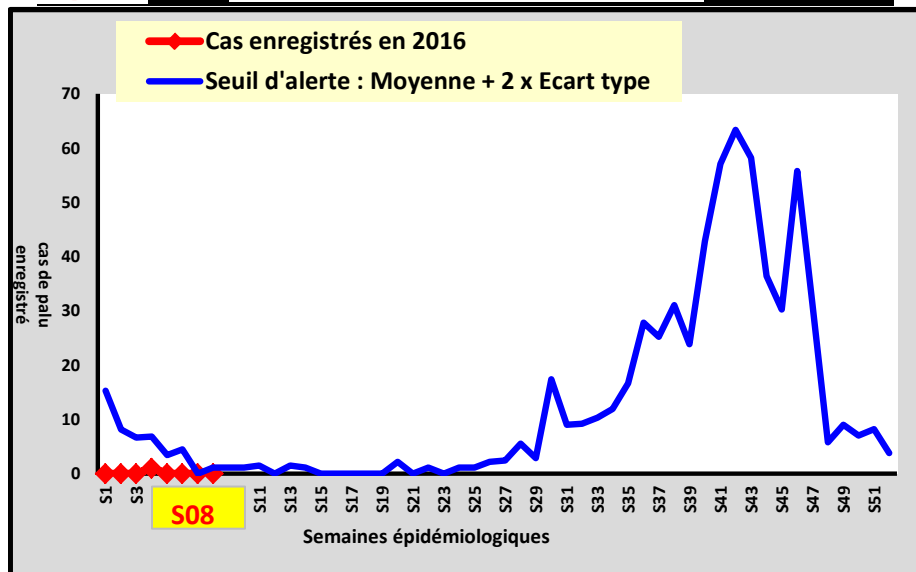


DISTRICT SANITAIRE DE PIKINE

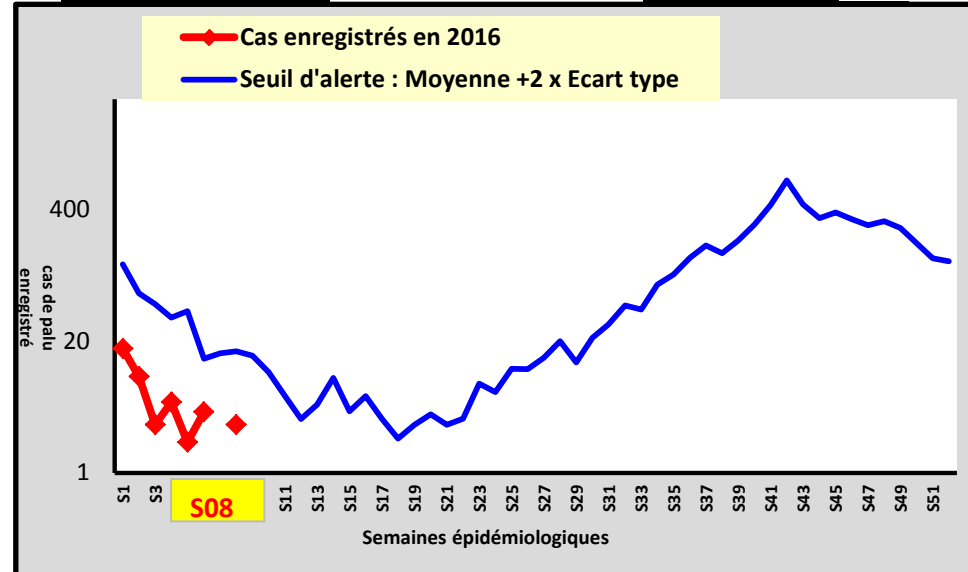


Seuil d'alerte calculé sur une période de 5 ans

Poste de santé de GUINAW RAIL NORD



Poste de santé de DEGGO

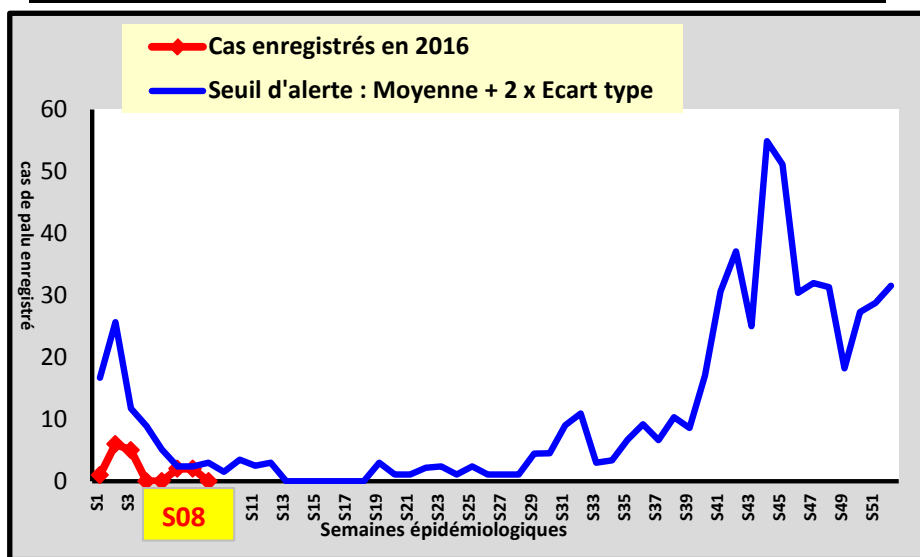


DISTRICT SANITAIRE DE NDOFFANE

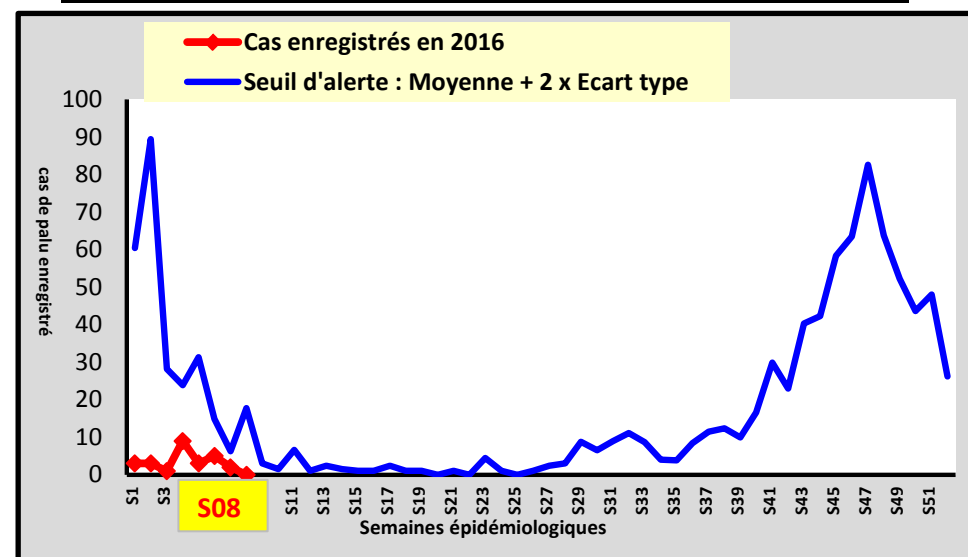


Seuil d'alerte calculé sur une période de 5 ans

Poste de santé de KOUTAL



Poste de santé de KEUR SOCE



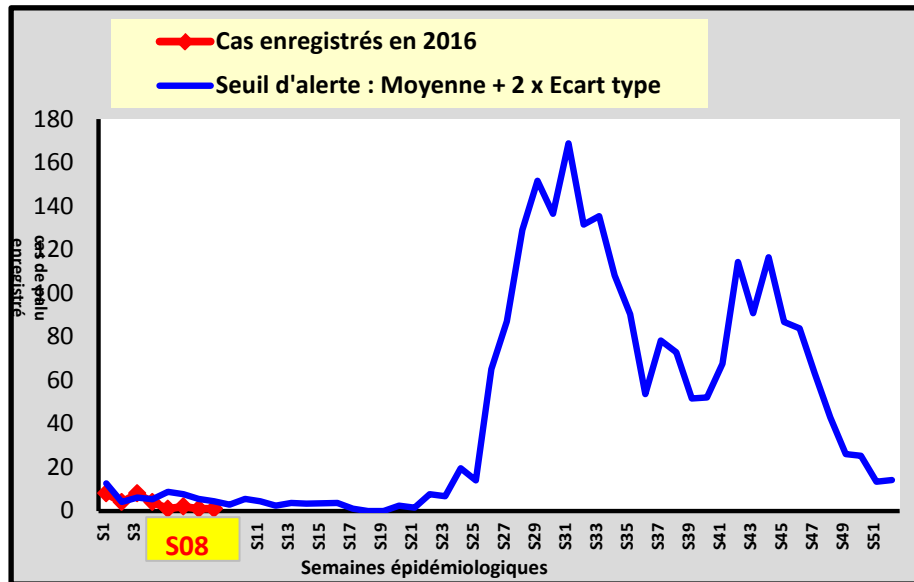


DISTRICT SANITAIRE DE KEDOUGOU

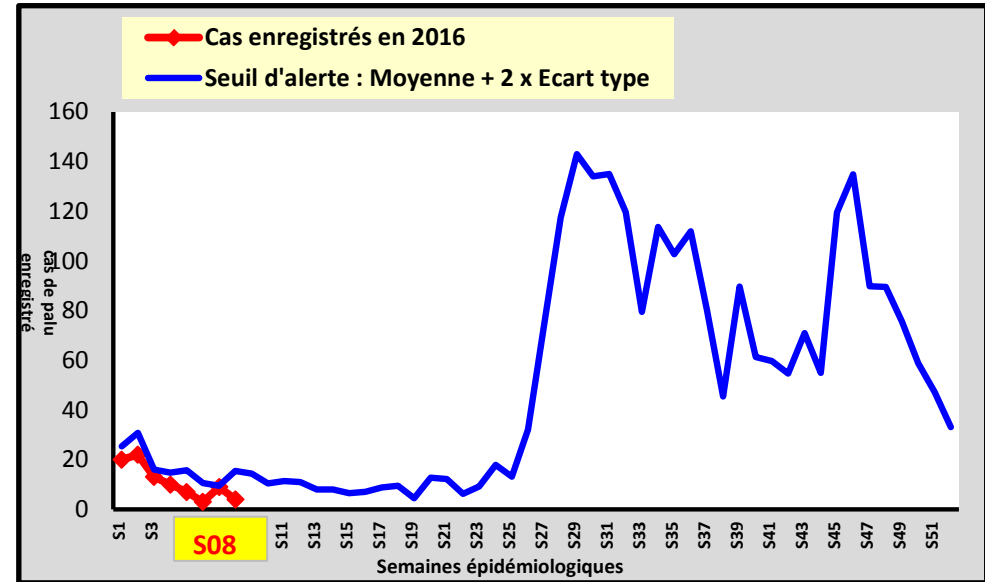
Seuil d'alerte calculé sur une période de 5 ans



Poste de santé de BANDAFASSI



Poste de santé de TOMBORONKOTO

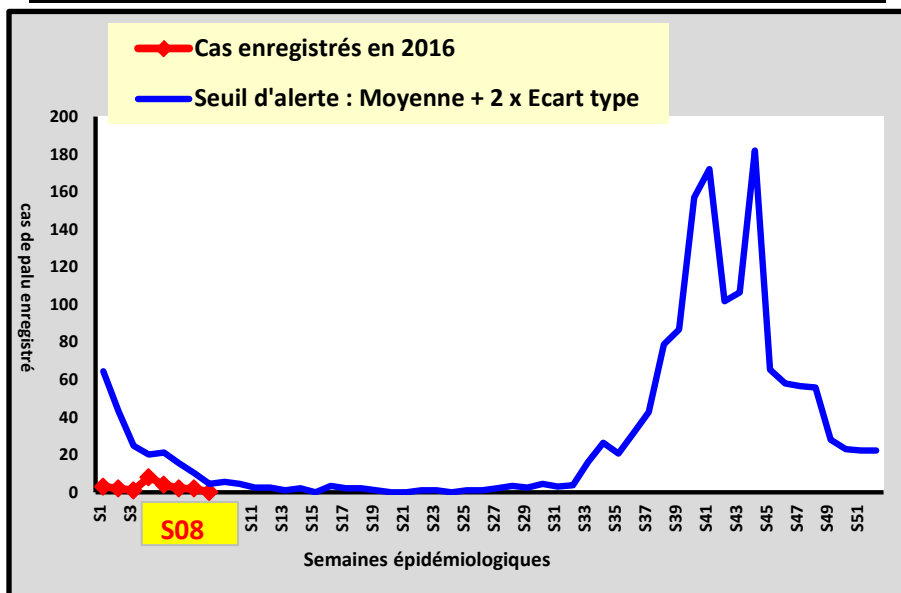


DISTRICT SANITAIRE DE GUEDEAWAYE

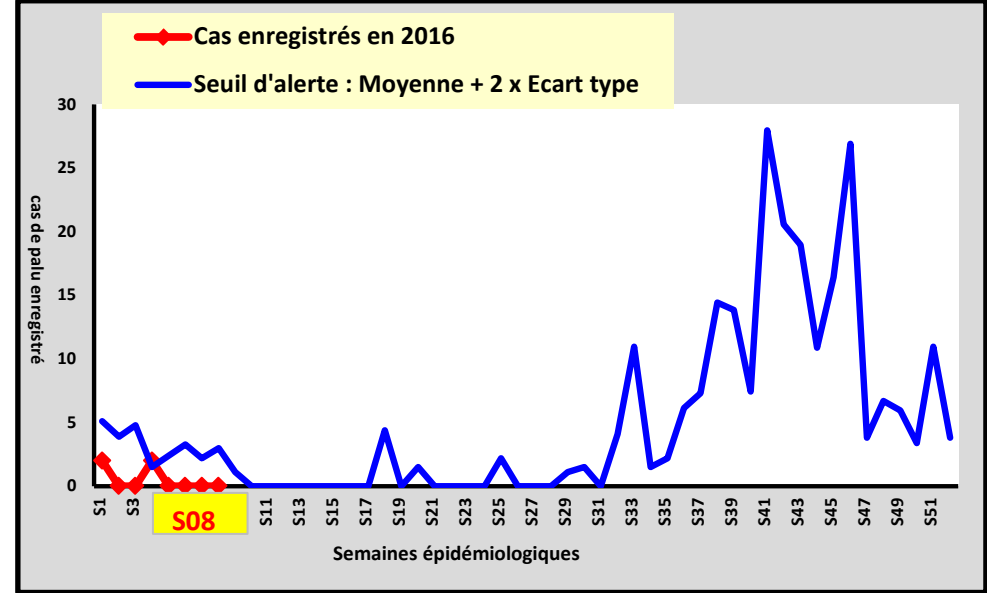
Seuil d'alerte calculé sur une période de 5 ans



Poste de santé de DAROURAHMANE



Poste de santé de HAMO 5



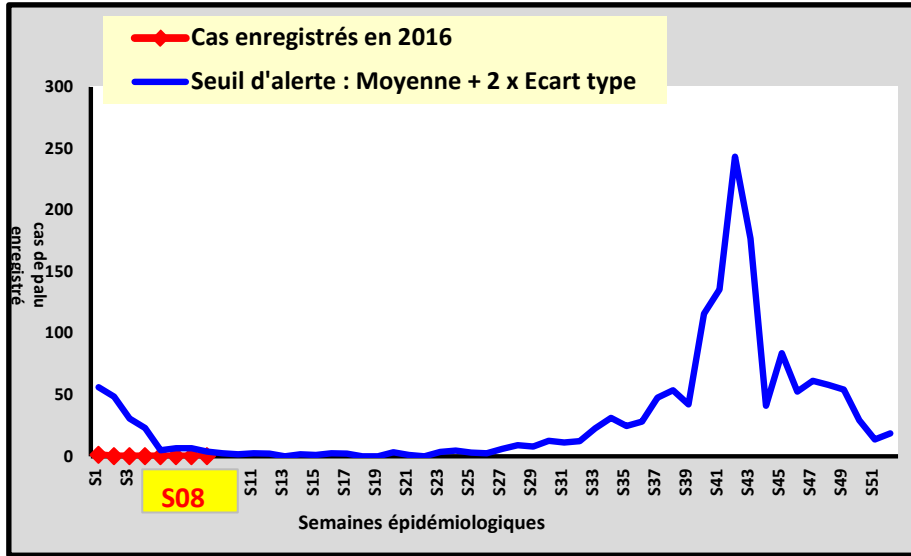


DISTRICT SANITAIRE DE MBAO

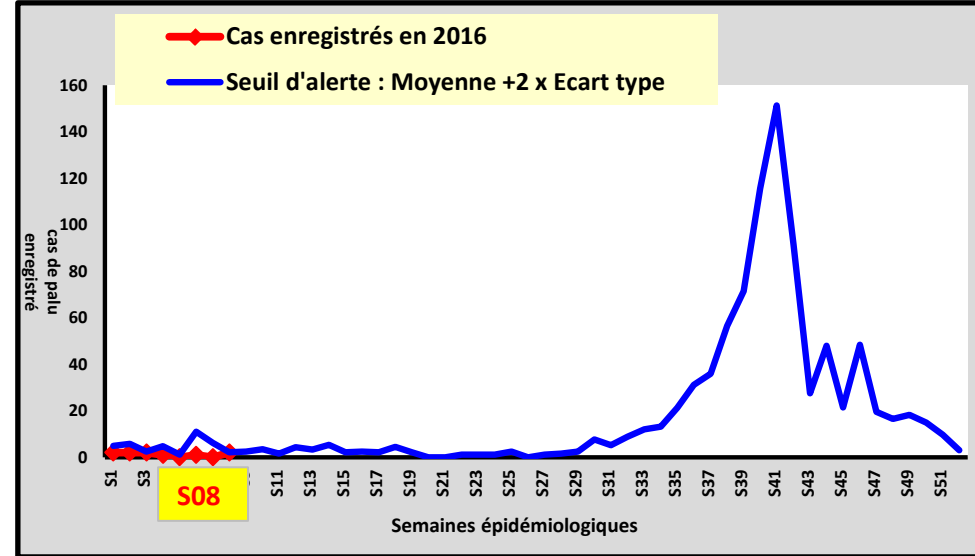
Seuil d'alerte calculé sur une période de 5 ans



Poste de santé de THIAROYE GARE



Poste de santé de THIAROYE SUR MER

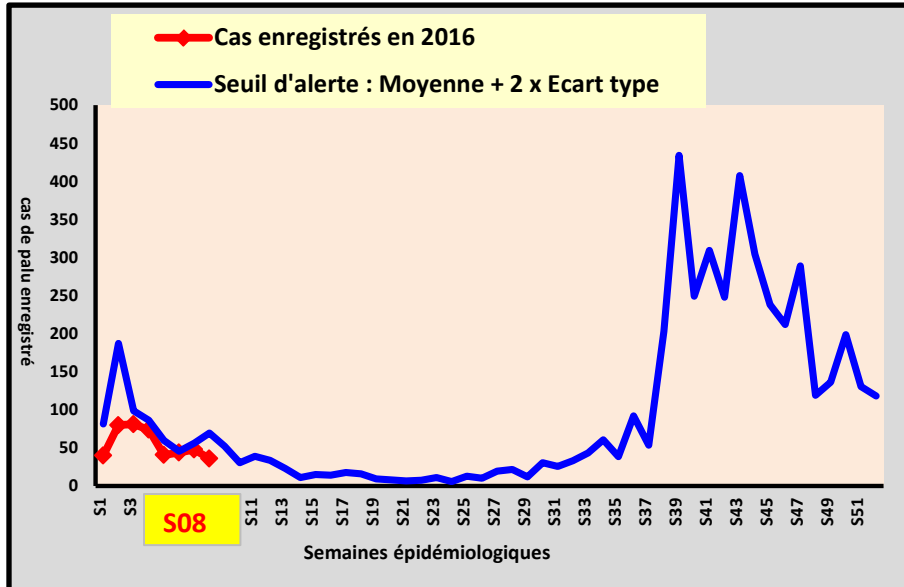


DISTRICT SANITAIRE DE DIORBEL

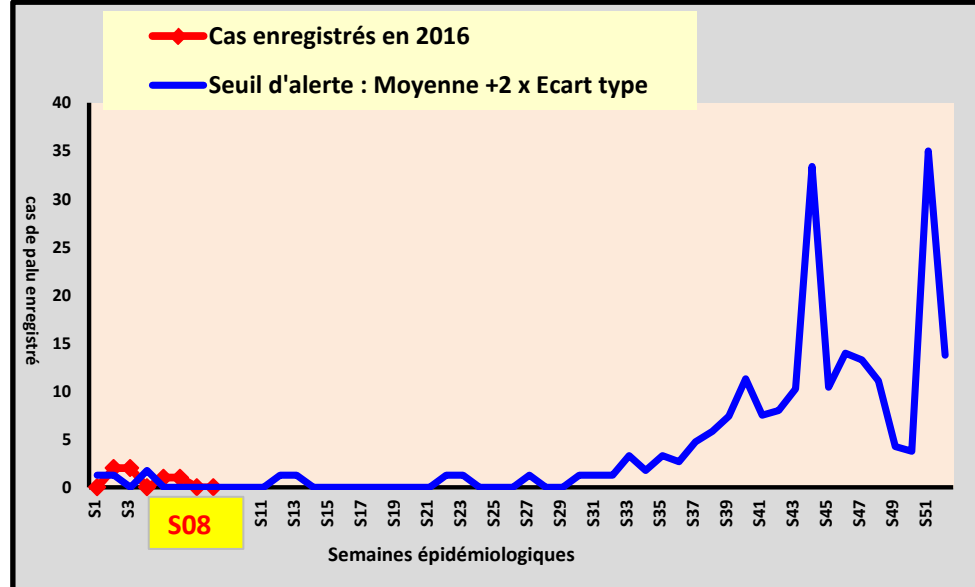
Seuil d'alerte calculé sur une période de 4 ans



Poste de santé de KEUR S. MBAYE SARR



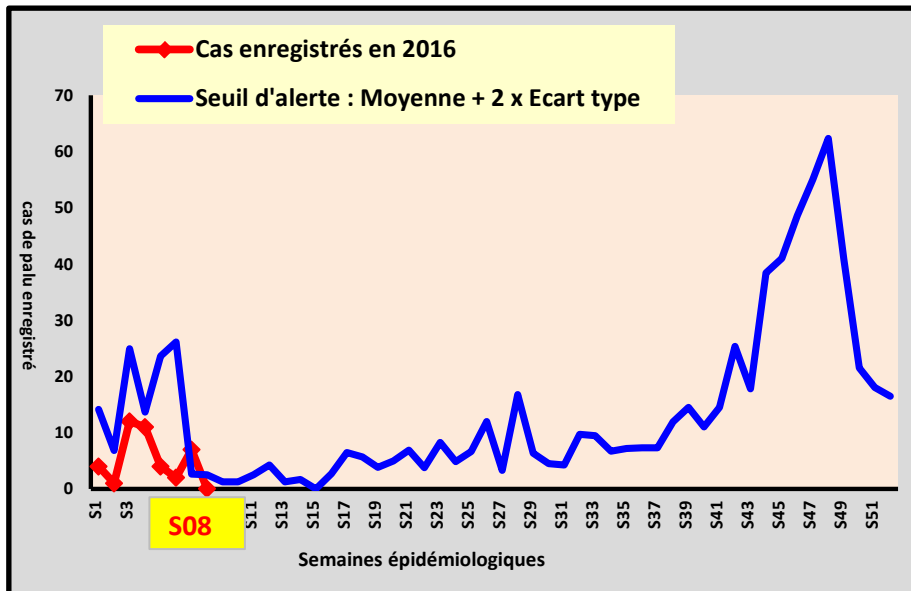
Poste de santé de GADE ESCALE



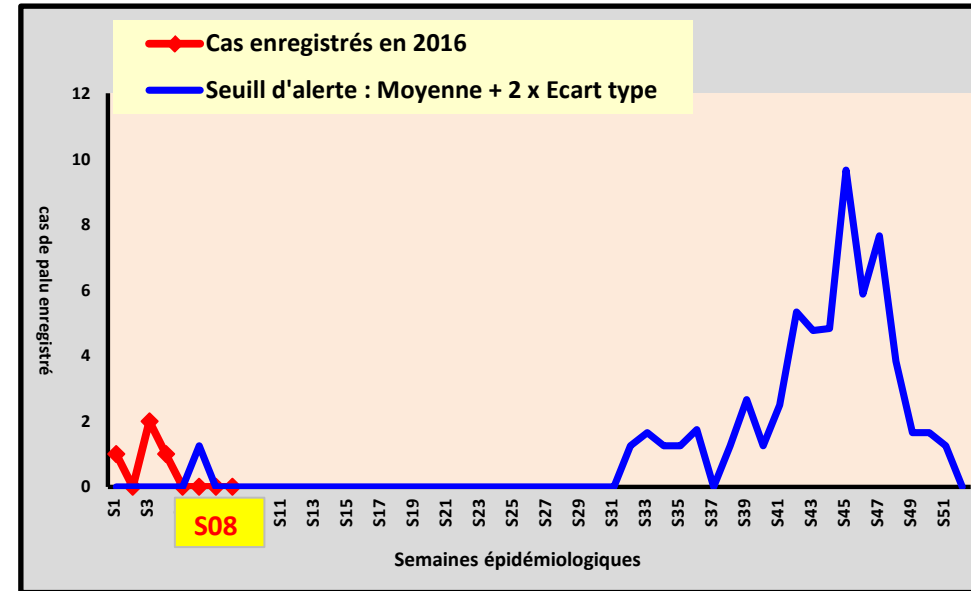


Seuil d'alerte calculé sur une période de 4 ans

Poste de santé de KAFOUNTINE



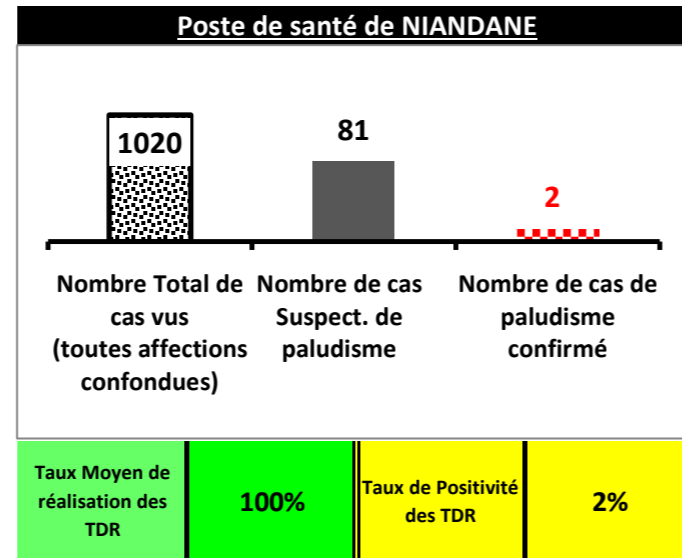
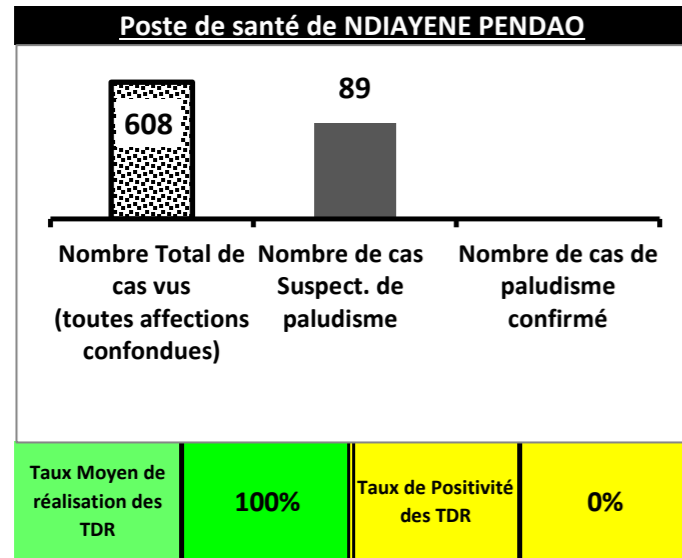
Poste de santé de DAROU KHAIRI



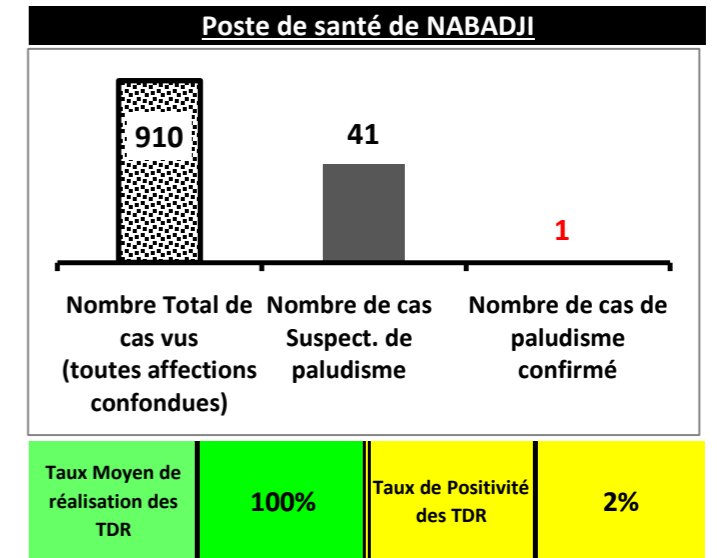
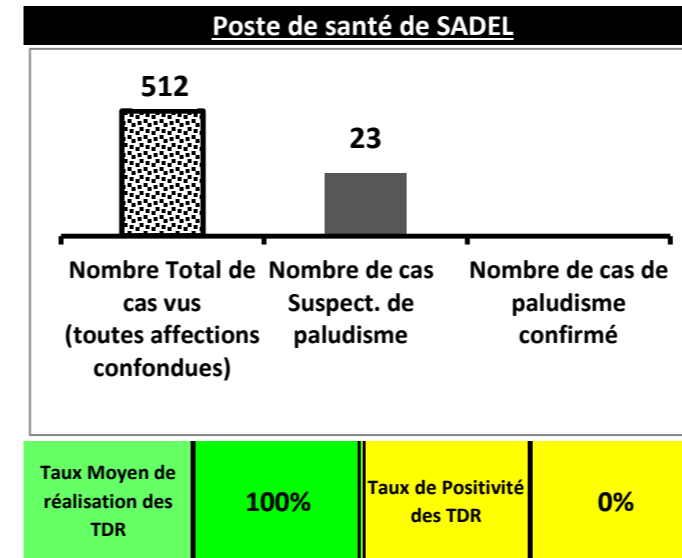
Aucun seuil d'alerte atteint ou dépassé à la **Semaine08**



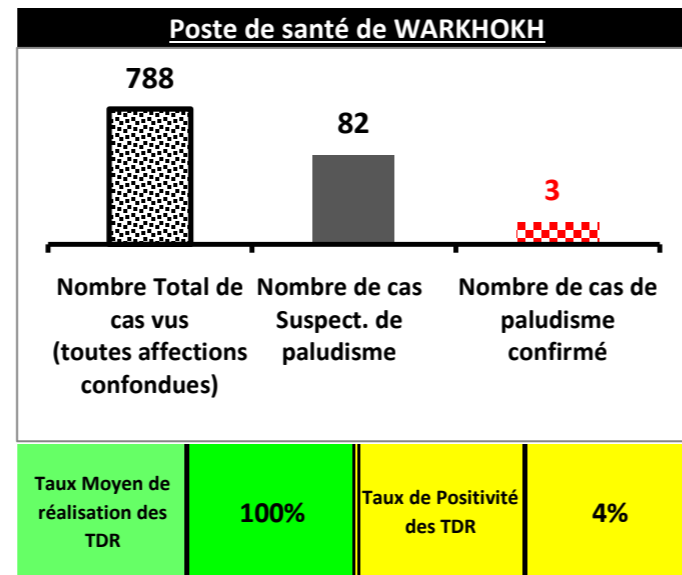
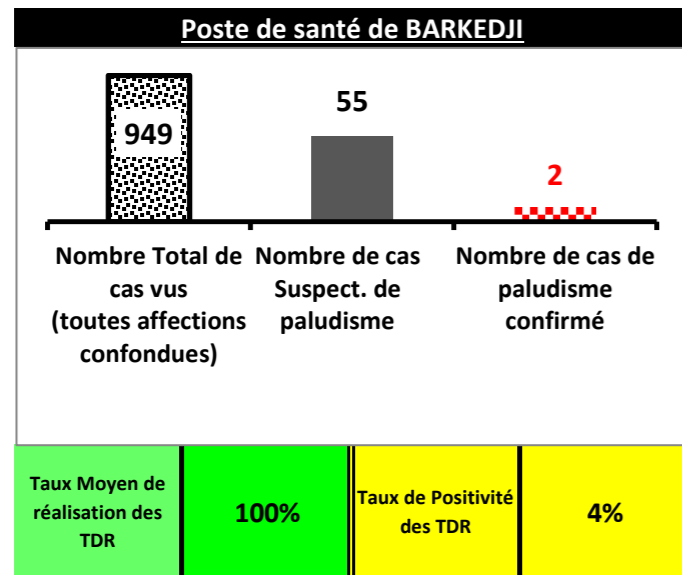
DISTRICT SANITAIRE DE PODOR



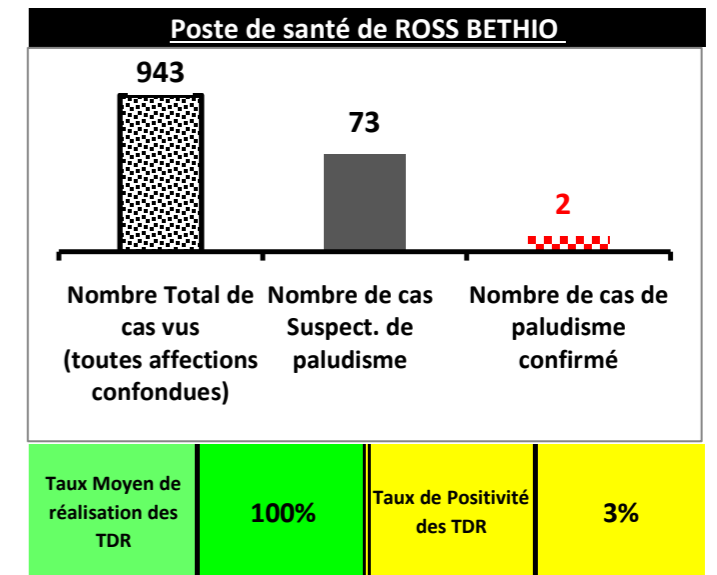
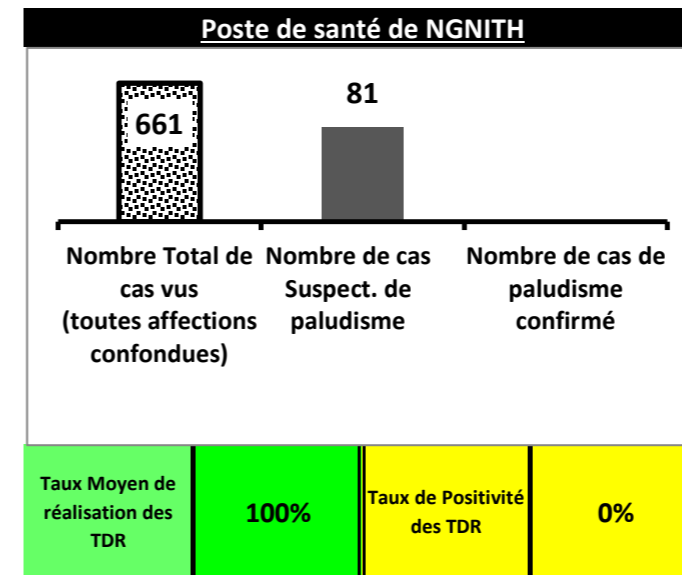
DISTRICT SANITAIRE DE MATAM



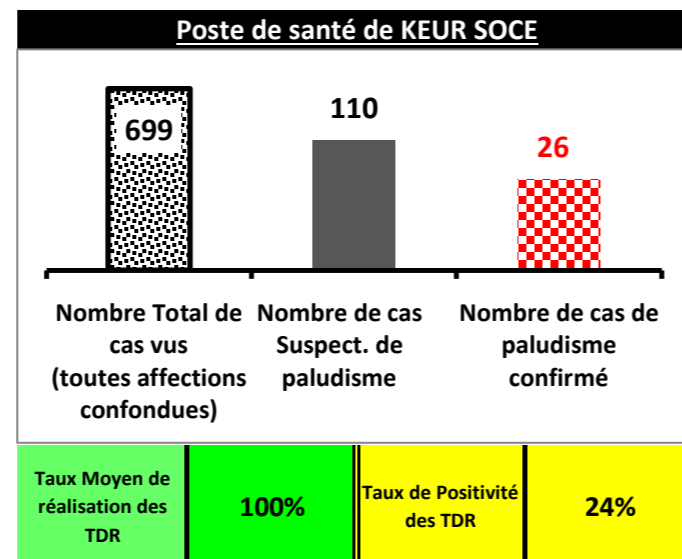
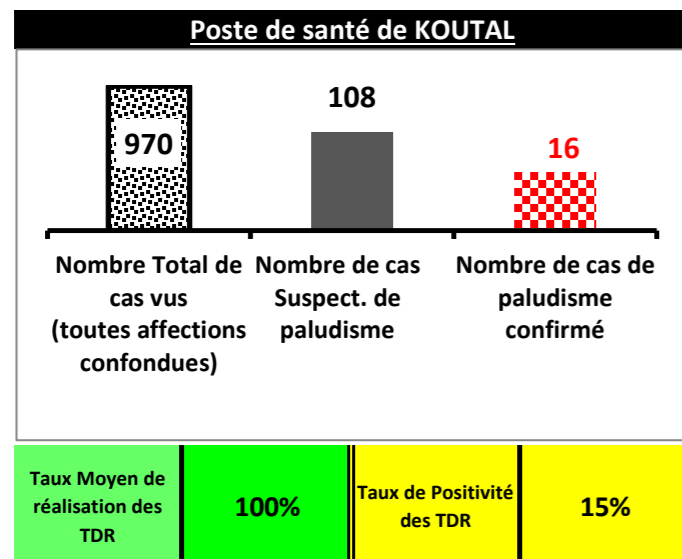
DISTRICT SANITAIRE DE LINGUERE



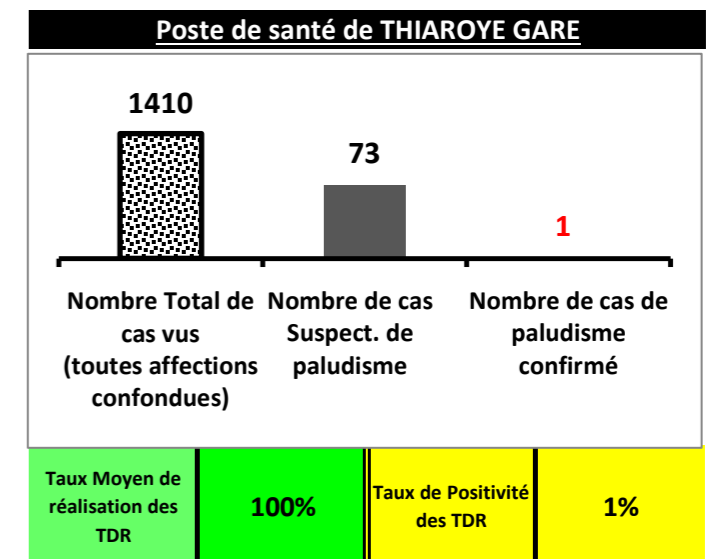
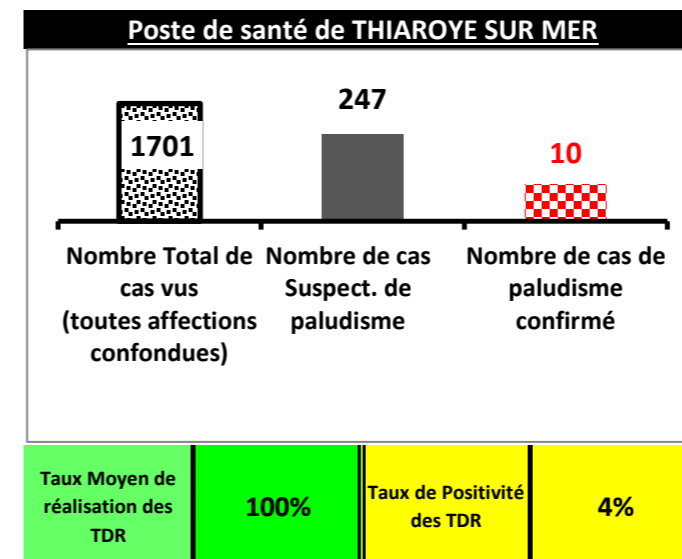
DISTRICT SANITAIRE DE RICHARD TOLL



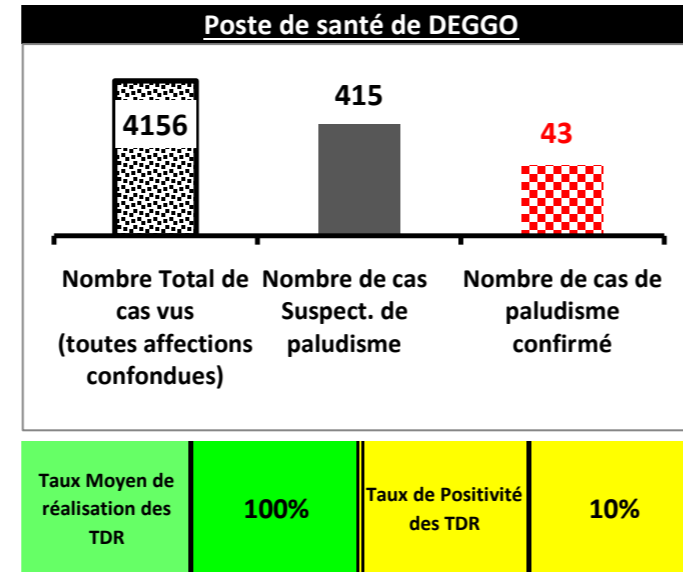
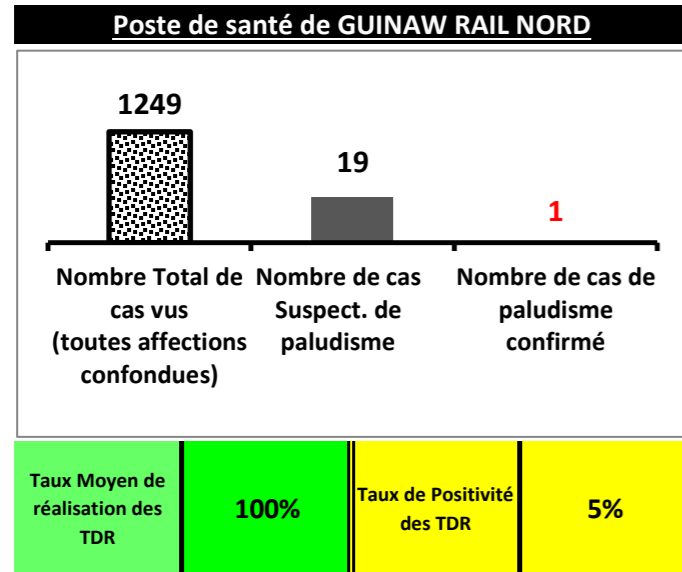
DISTRICT SANITAIRE DE NDOFFANE



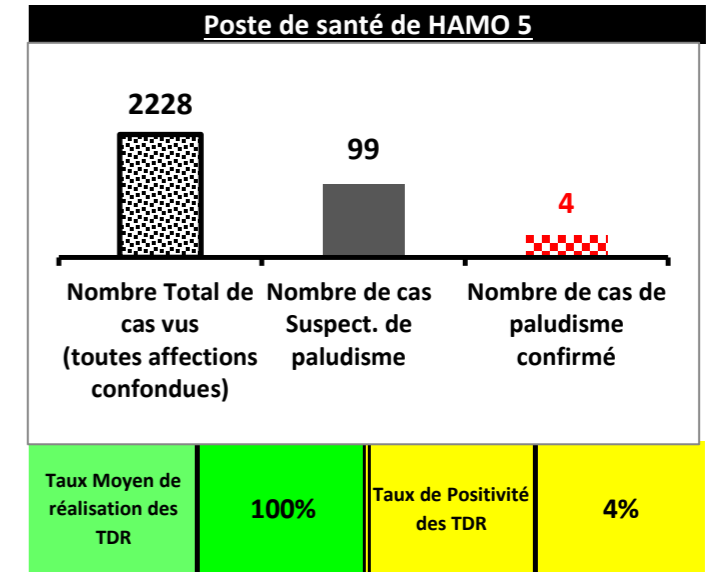
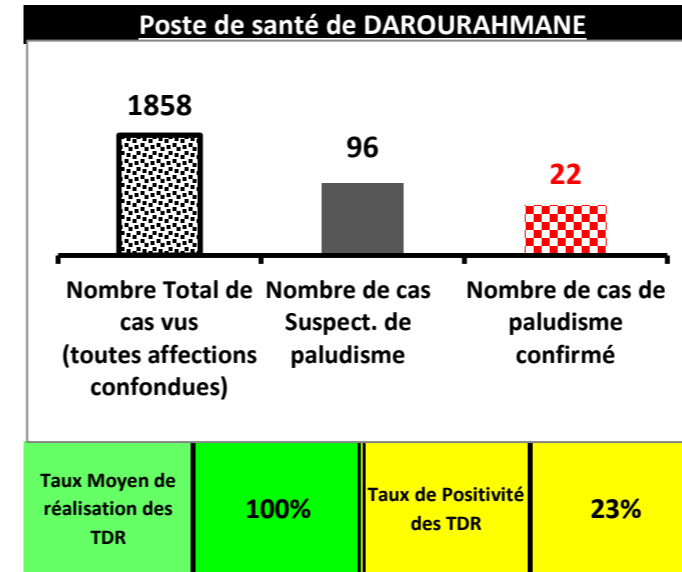
DISTRICT SANITAIRE DE MBAO



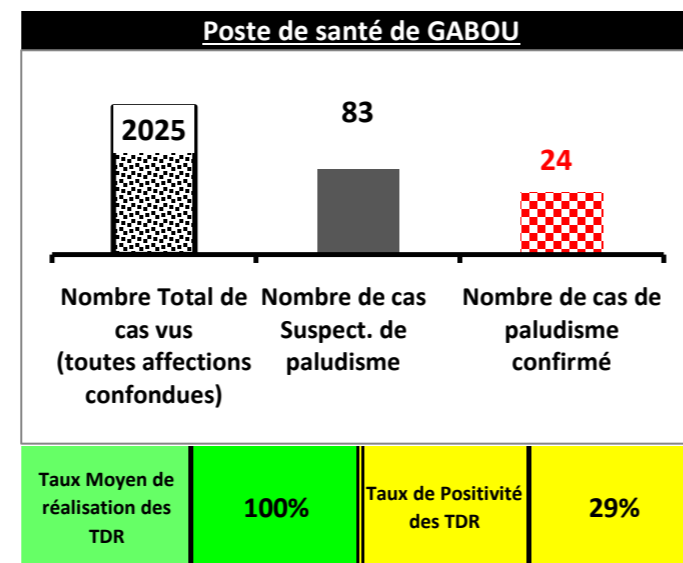
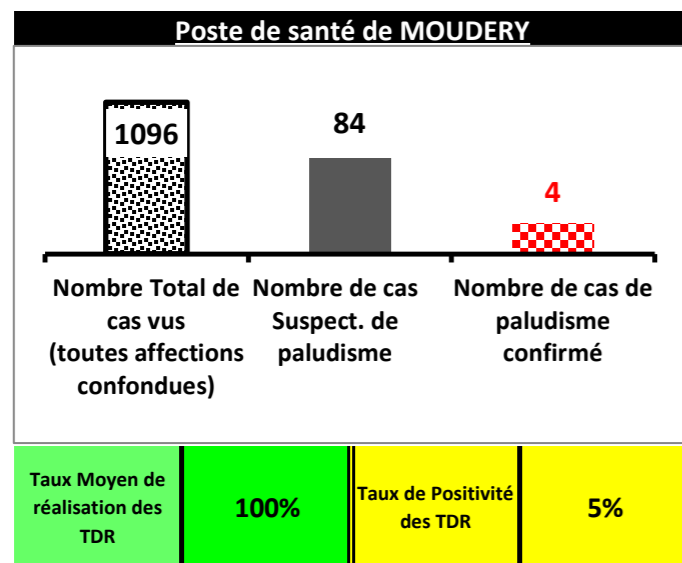
DISTRICT SANITAIRE DE PIKINE



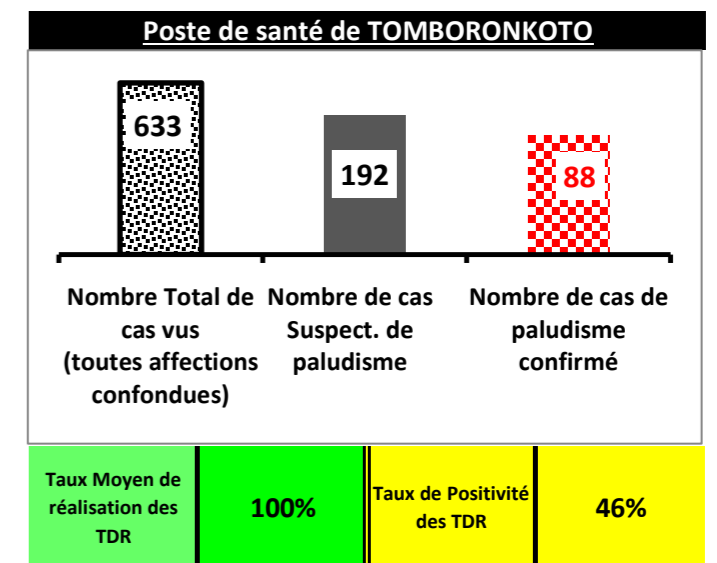
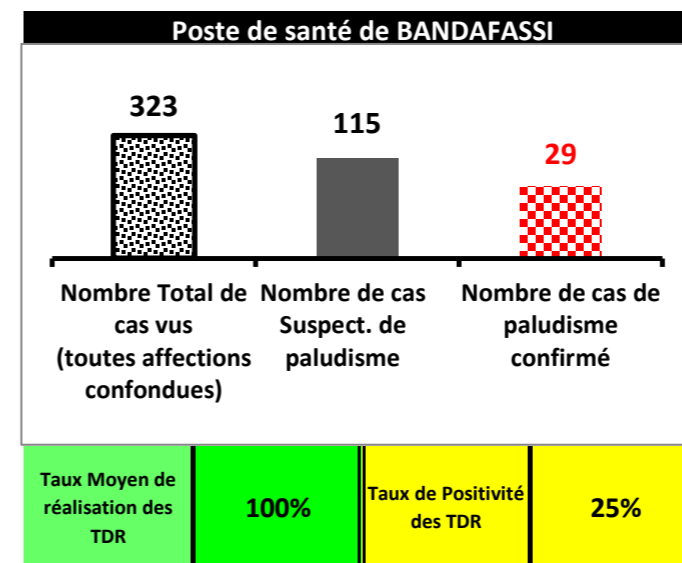
DISTRICT SANITAIRE DE GUEDEAWAYE



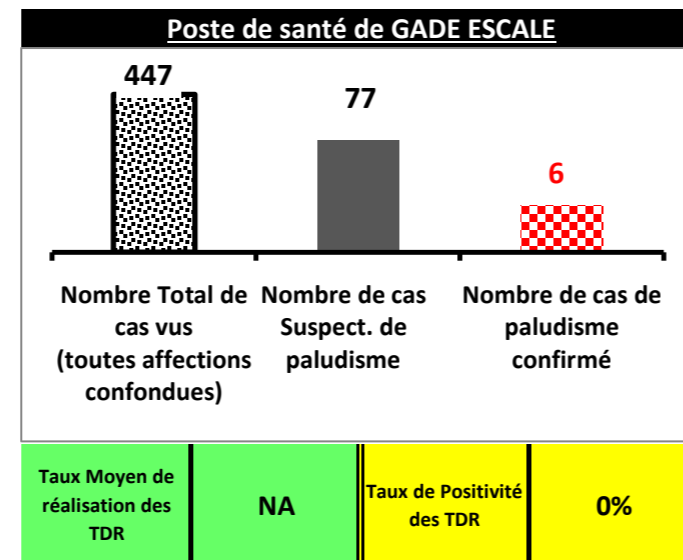
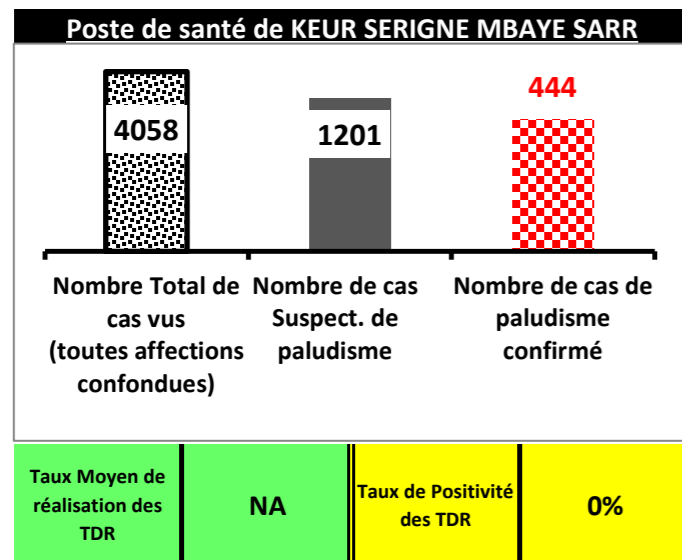
DISTRICT SANITAIRE DE BAKEL



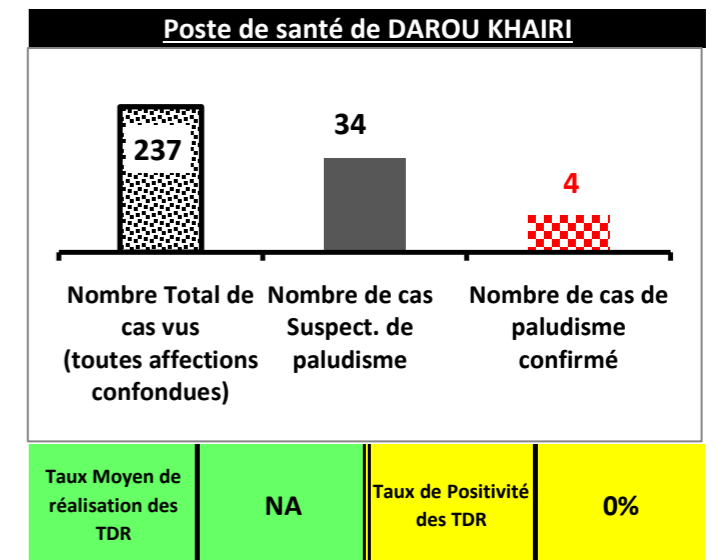
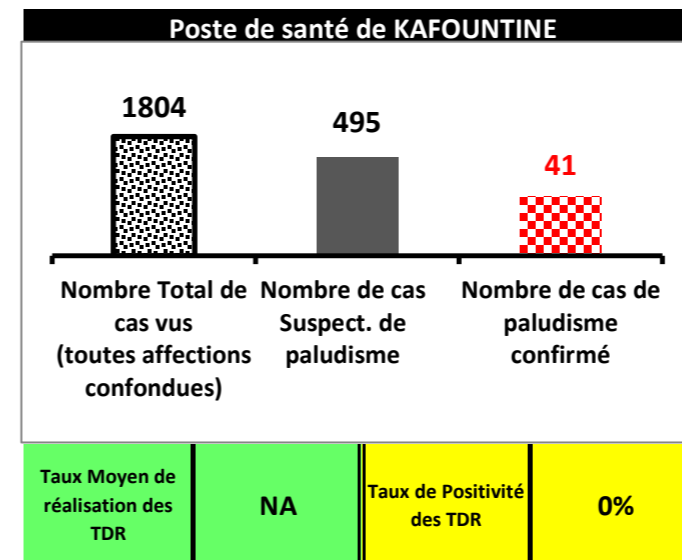
DISTRICT SANITAIRE DE KEDOUGOU



DISTRICT SANITAIRE DE DIOURBEL



DISTRICT SANITAIRE DE DIOULOULOU



Indicateur de performance pour le "Taux Moyen de réalisation des TDR"

Taux de moyen de réalisation TDR inférieur à 80%

Taux de moyen de réalisation TDR compris entre 80% et 99%

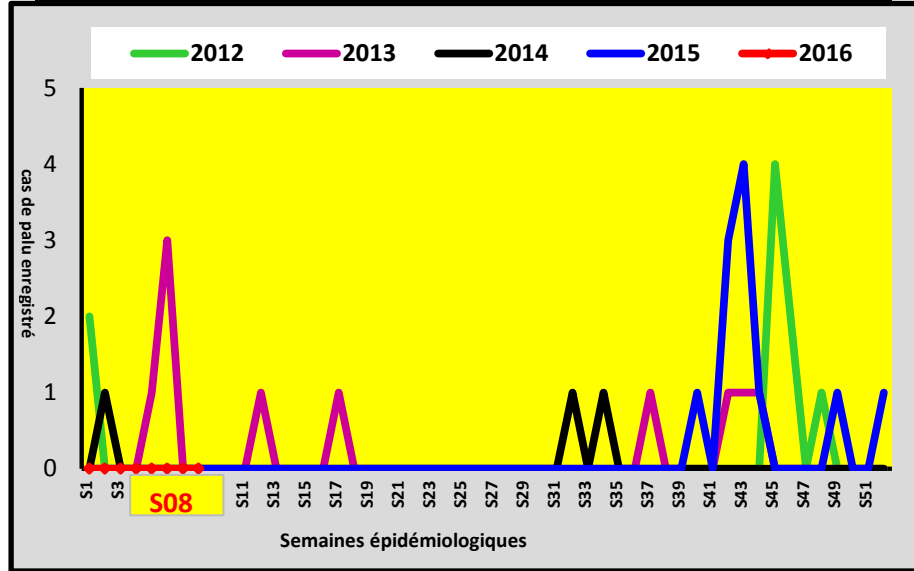
NA Cas Suspect = zéro

Taux moyen de réalisation des TDR = 100%

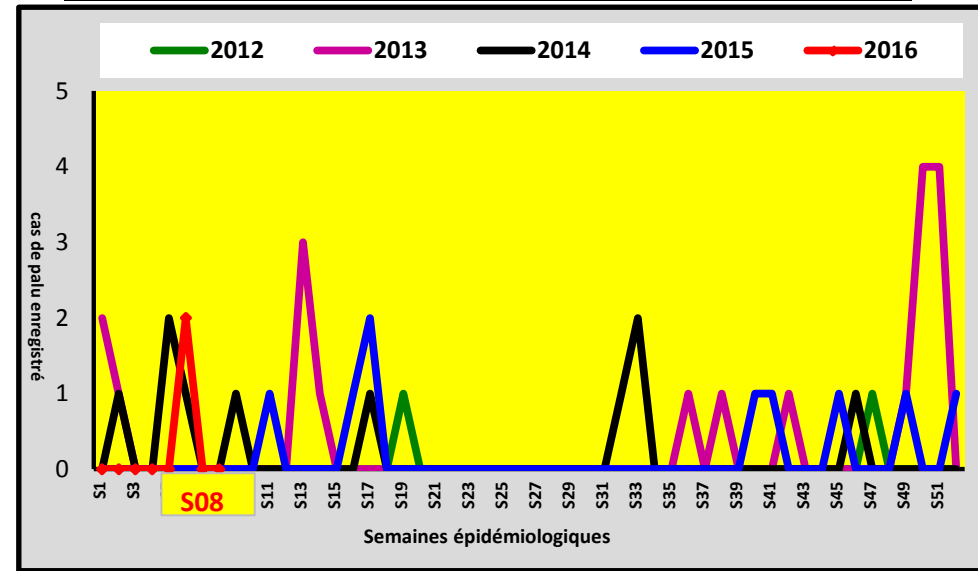


DISTRICT SANITAIRE DE PODOR

Poste de santé de NDIAYENE PENDAO

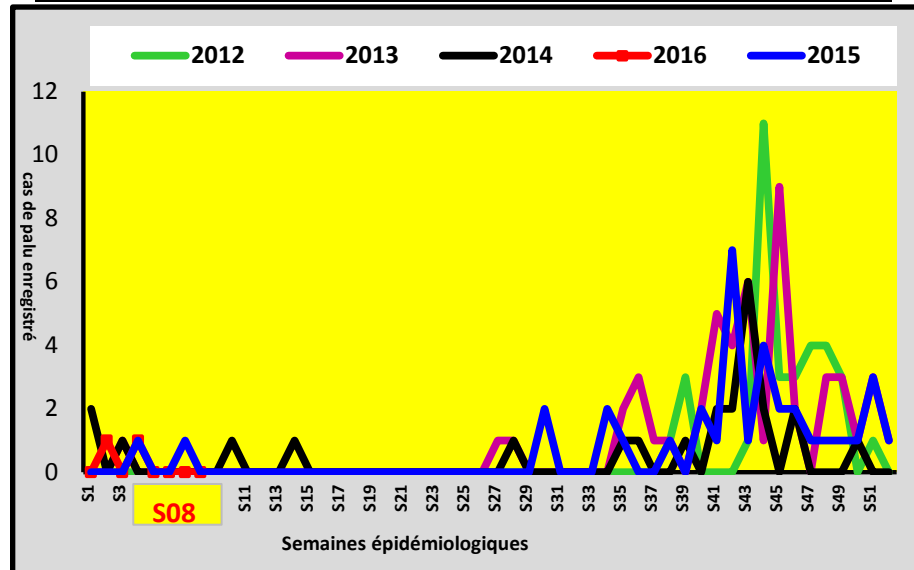


Poste de santé de NIANDANE

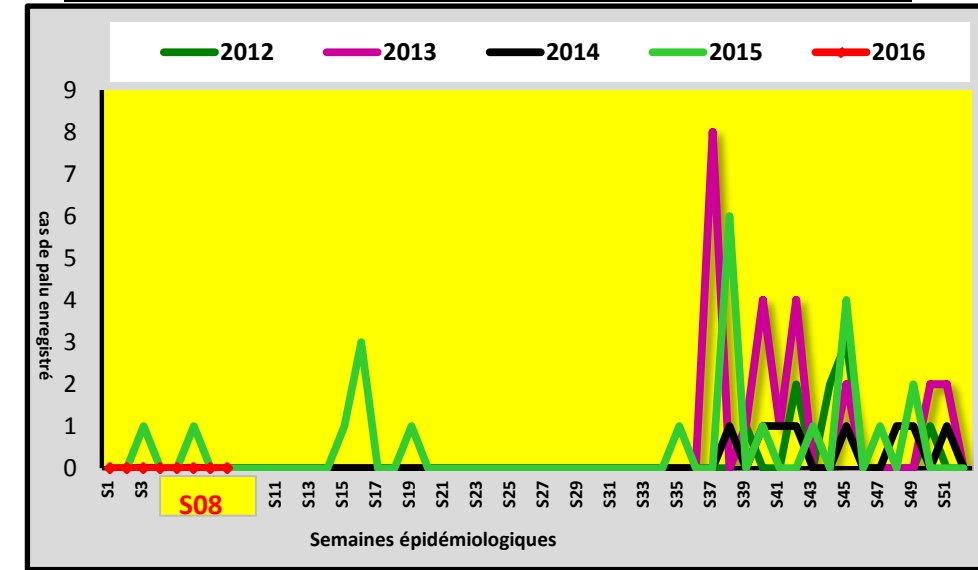


DISTRICT SANITAIRE DE RICHARD TOLL

Poste de santé de ROSS BETHIO



Poste de santé de NGNITH

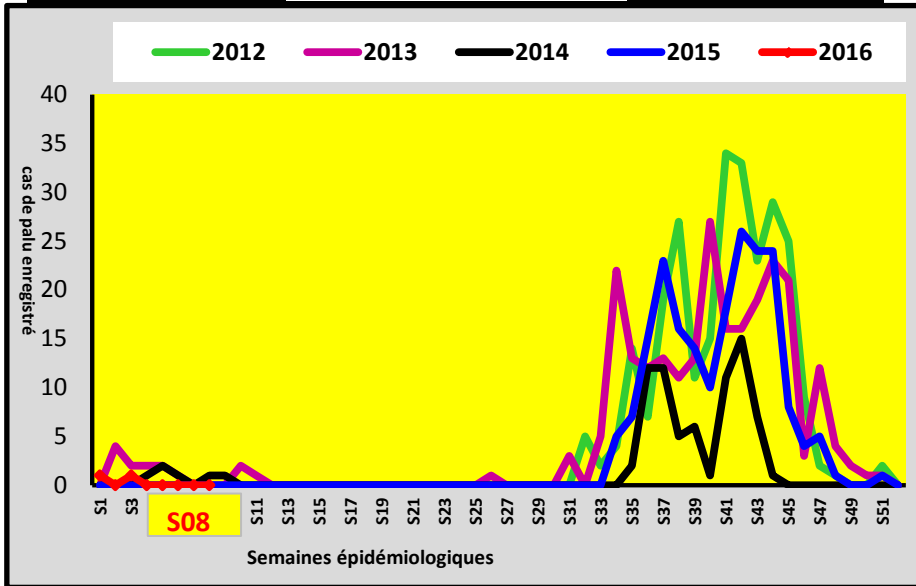




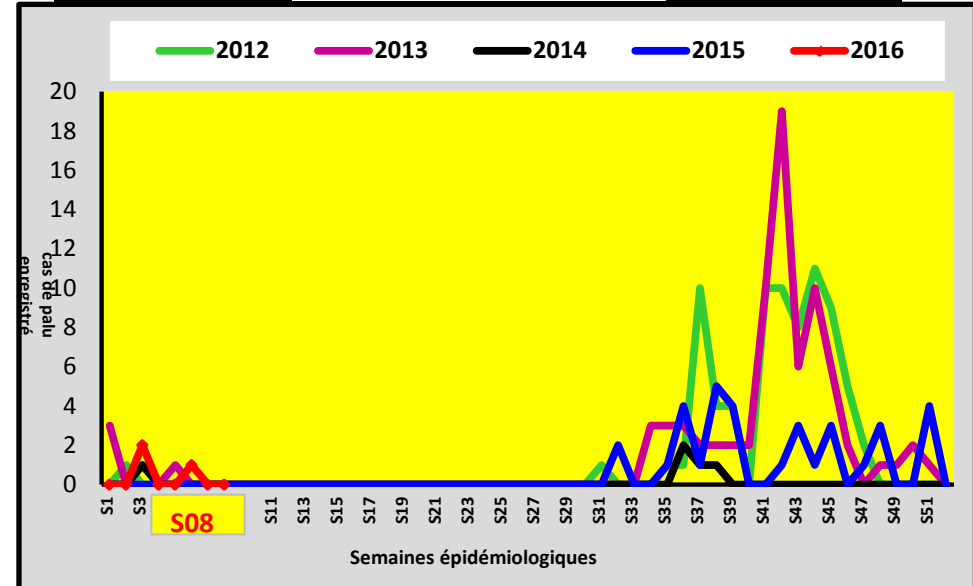
DISTRICT SANITAIRE DE LINGUERE



Poste de santé de BARKEDJI



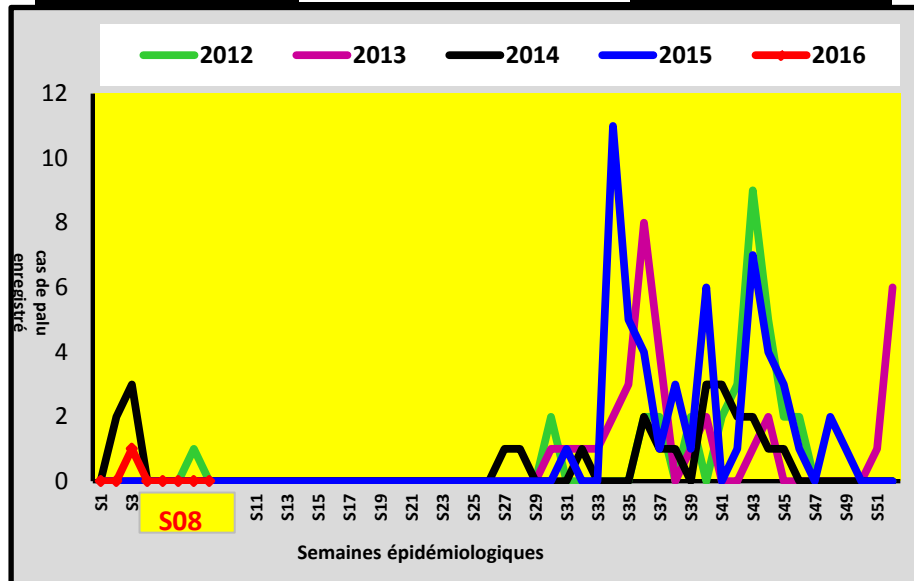
Poste de santé de WARKHOKH



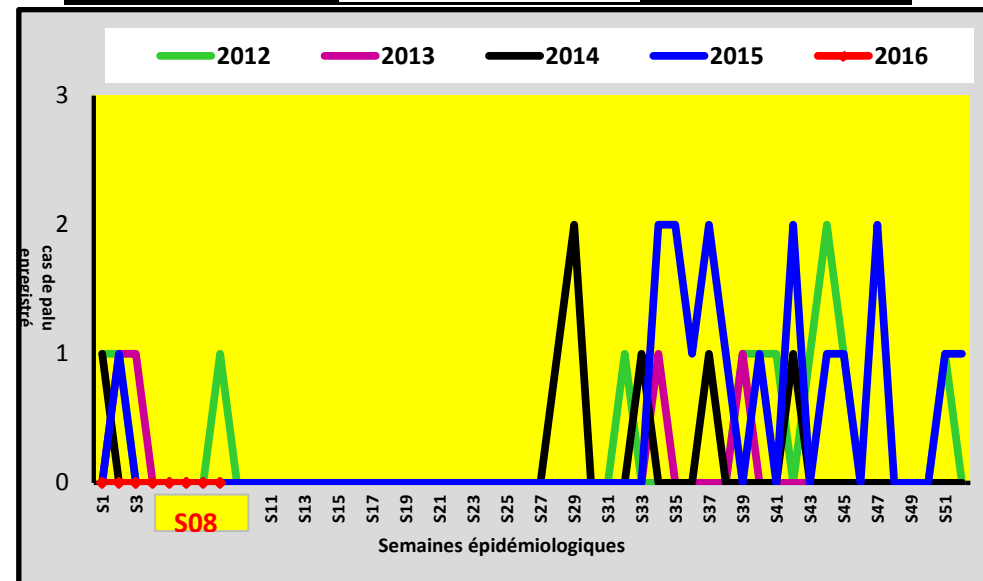
DISTRICT SANITAIRE DE MATAM



Poste de santé de NABADJI



Poste de santé de SADEL

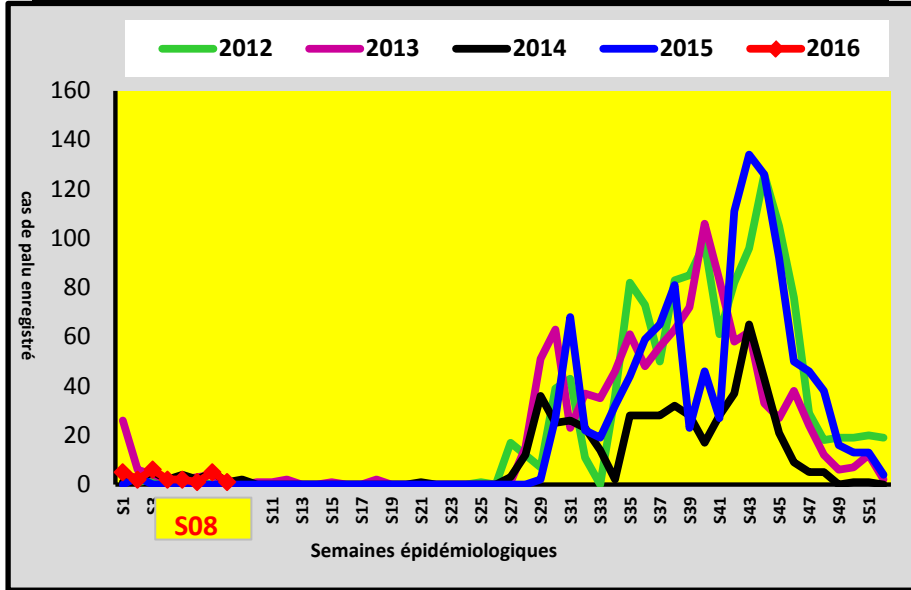




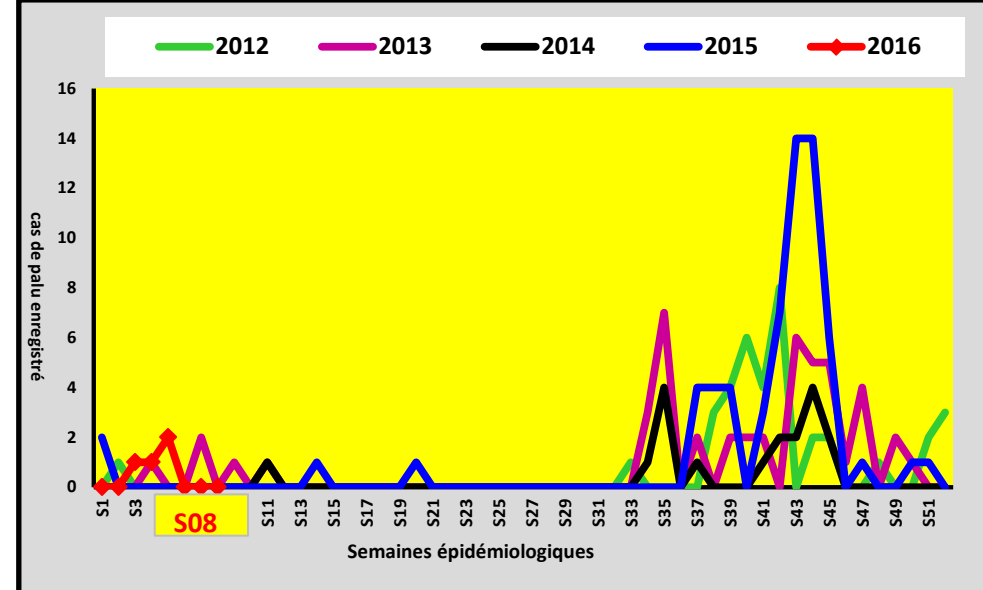
DISTRICT SANITAIRE DE BAKEL



Poste de santé de GABOU



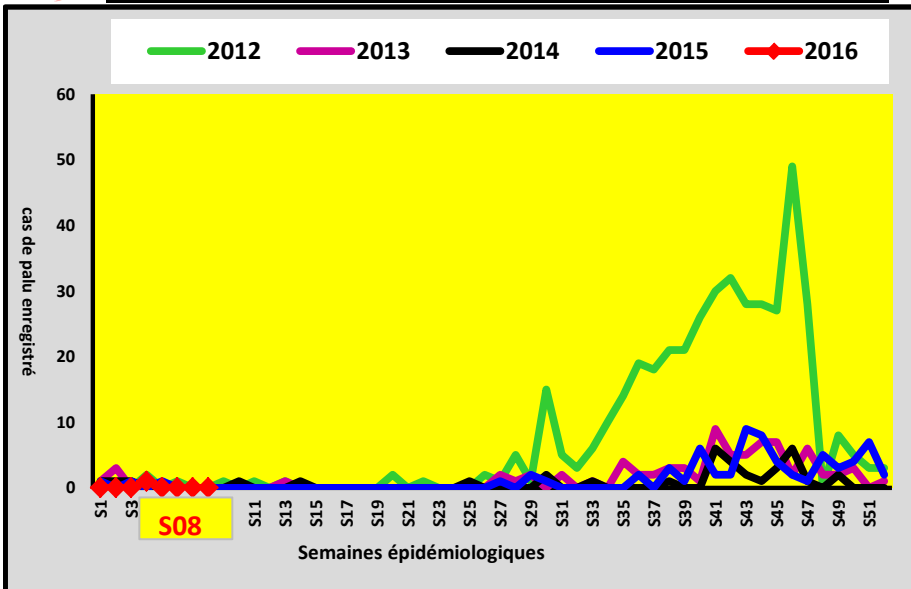
Poste de santé de MOUDERY



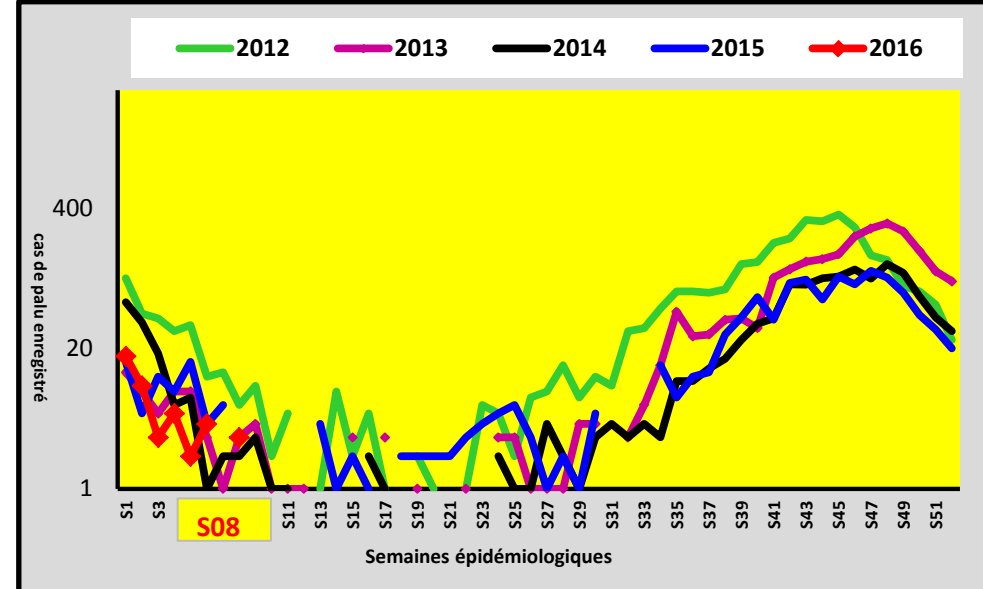
DISTRICT SANITAIRE DE PIKINE



Poste de santé de GUINAW RAIL NORD

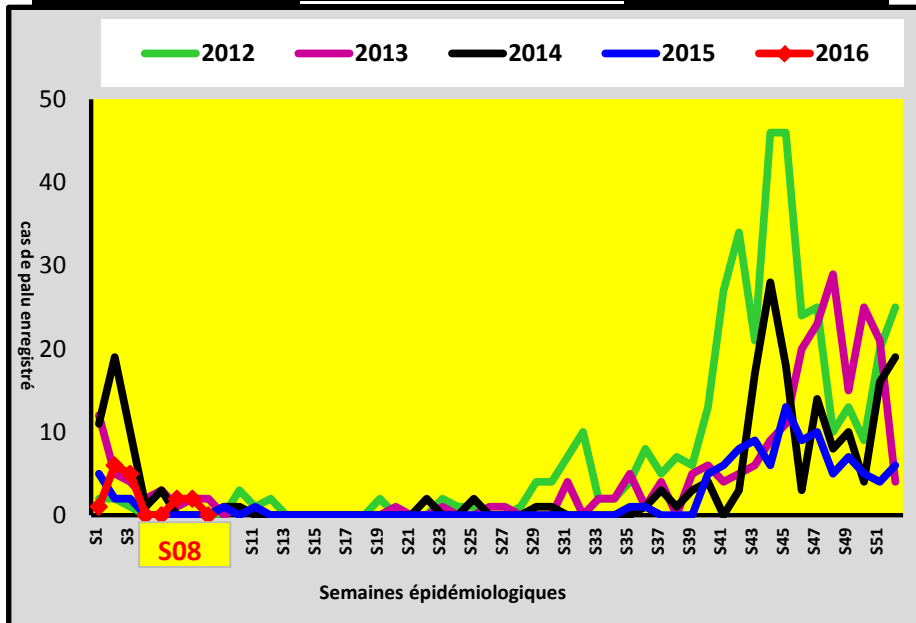


Poste de santé de DEGGO

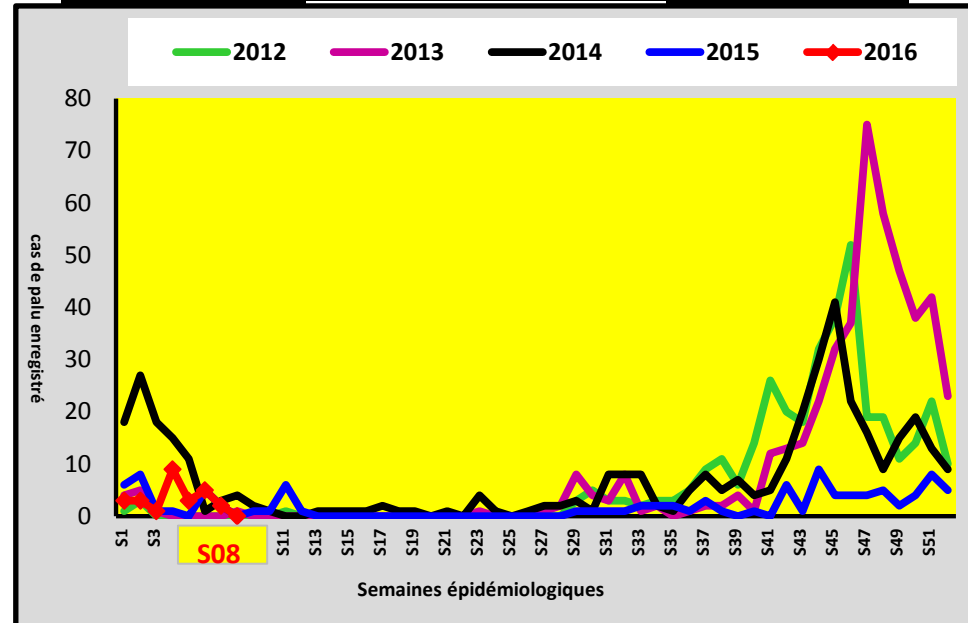


DISTRICT SANITAIRE DE NDOFFANE

Poste de santé de KOUTAL

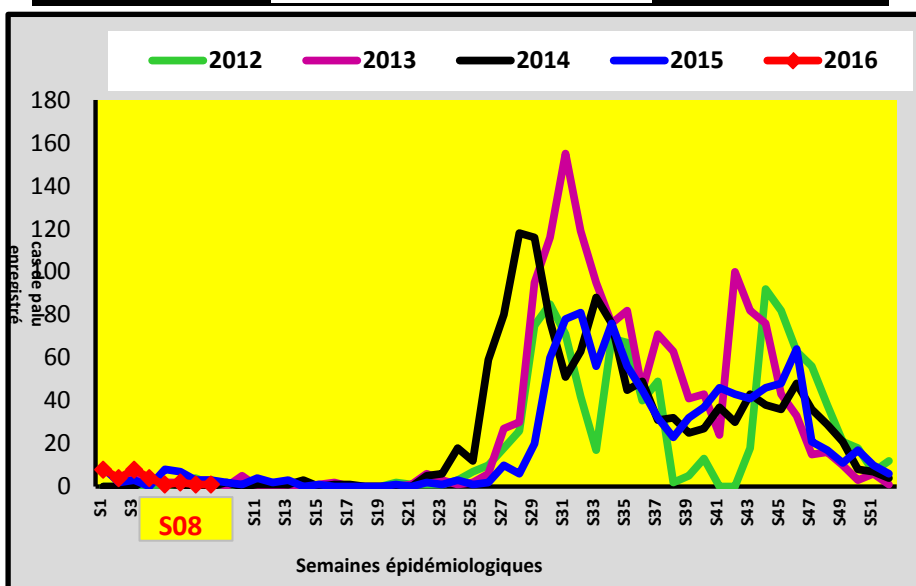


Poste de santé de KEUR SOCE

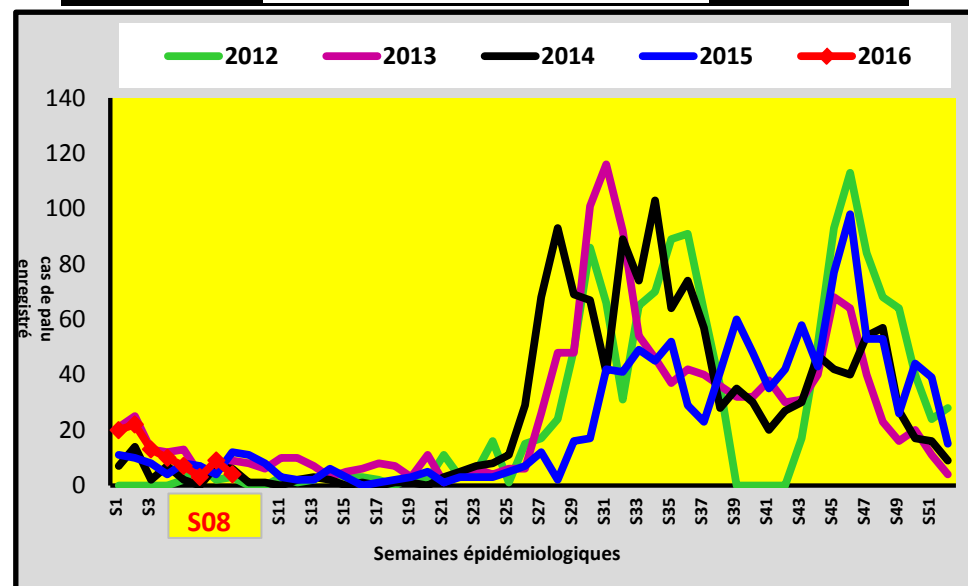


DISTRICT SANITAIRE DE KEDOUGOU

Poste de santé de BANDAFASSI



Poste de santé de TOMBORONKOTO

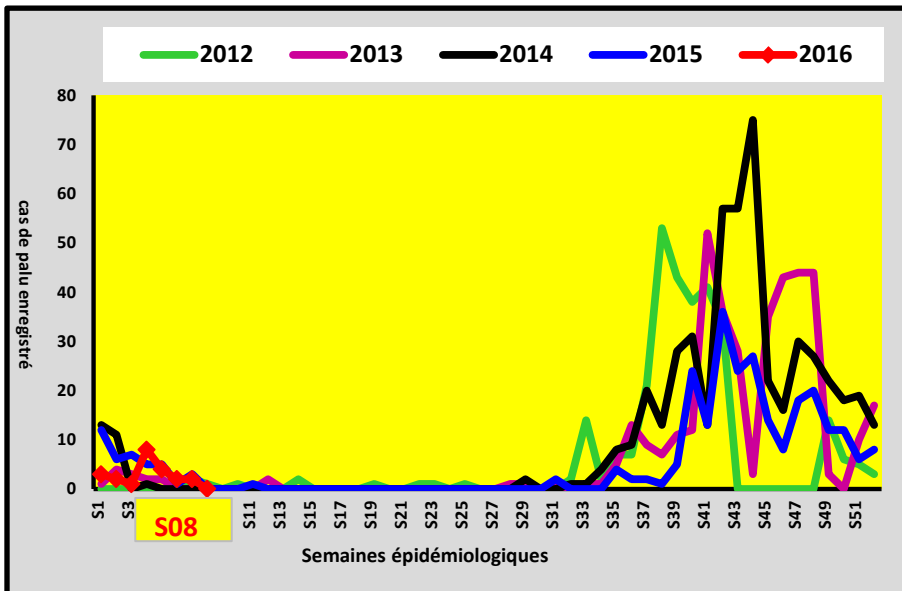




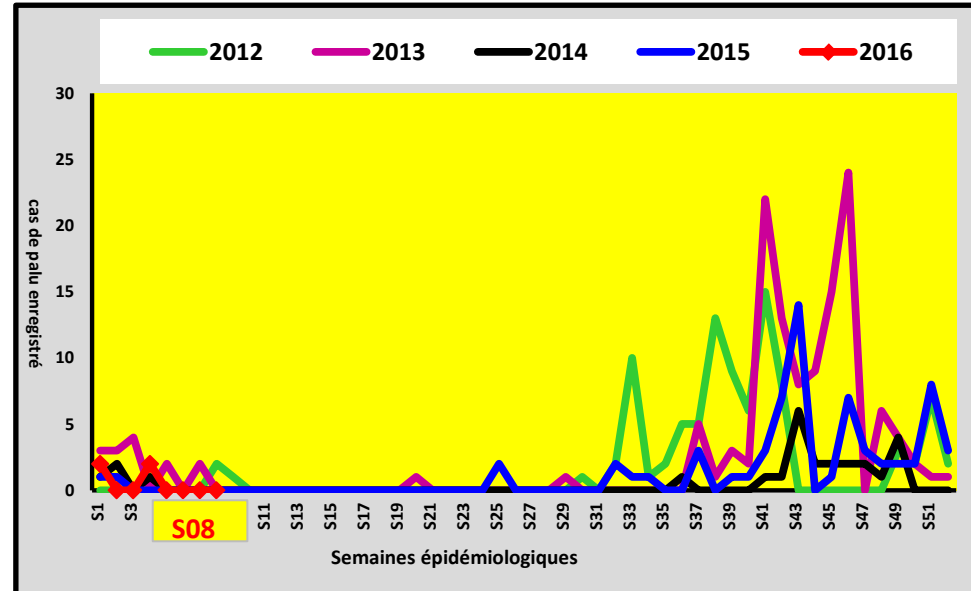
DISTRICT SANITAIRE DE GUEDIAWAYE



Poste de santé de DAROURAHMANE



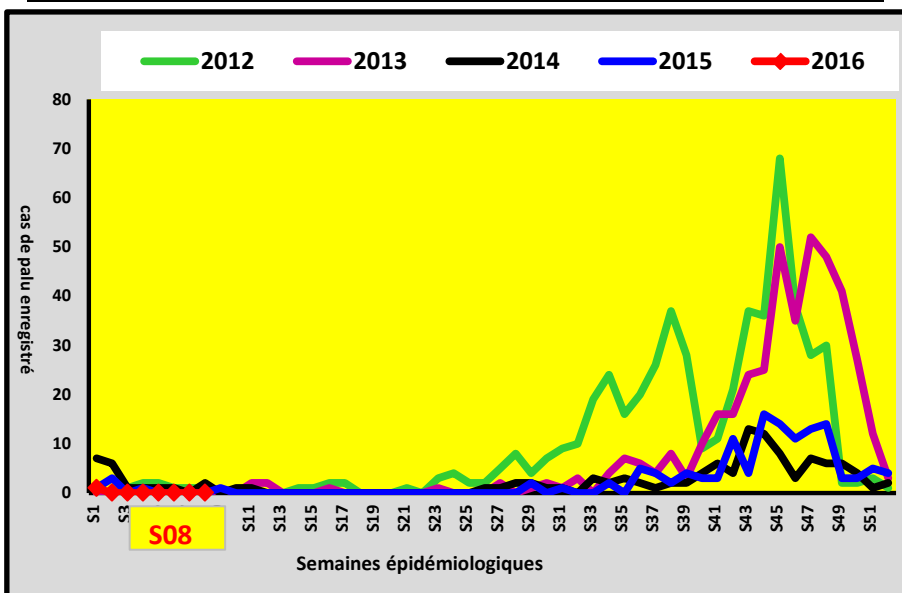
Poste de santé de HAMO 5



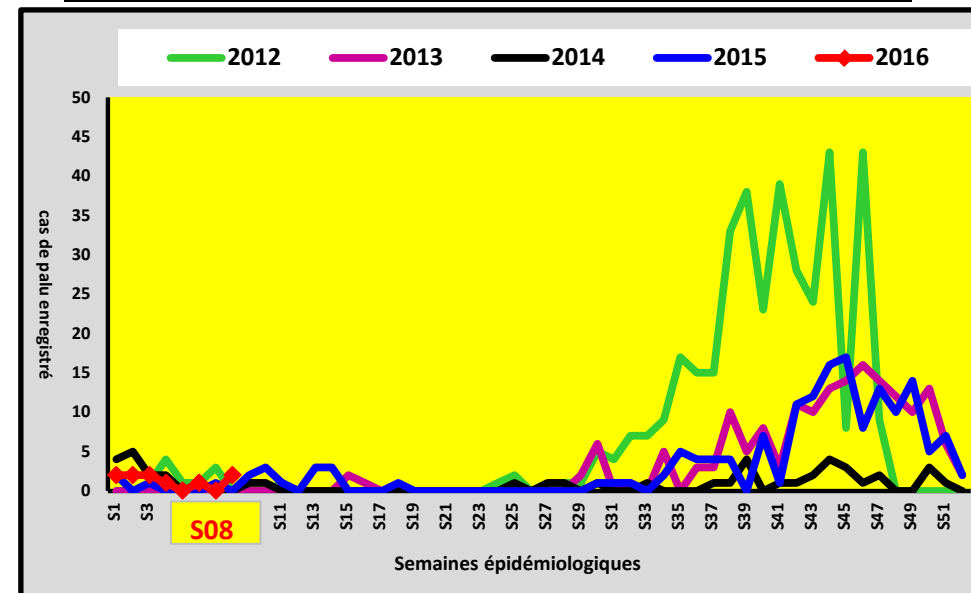
DISTRICT SANITAIRE DE MBAO



Poste de santé de THIAROYE GARE



Poste de santé de THIAROYE SUR MER

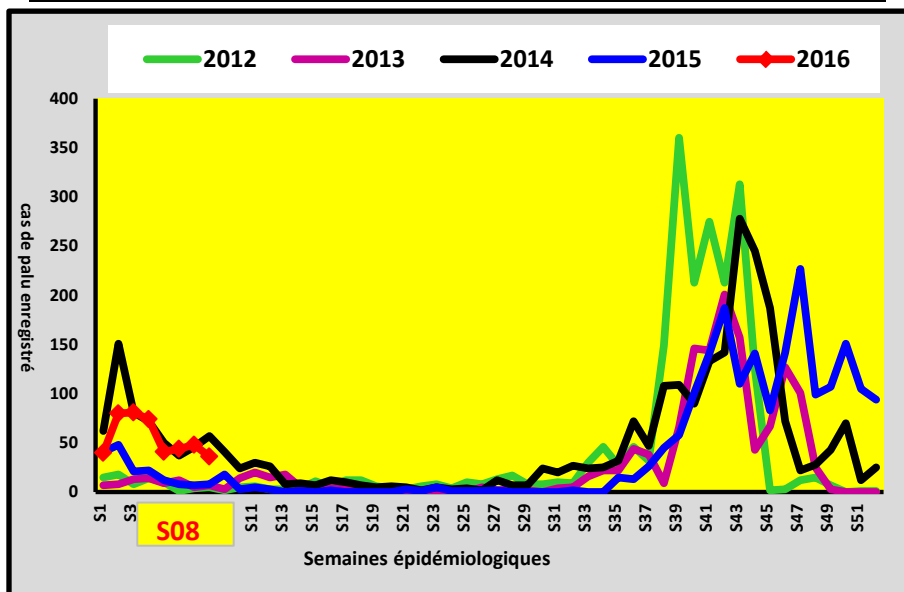




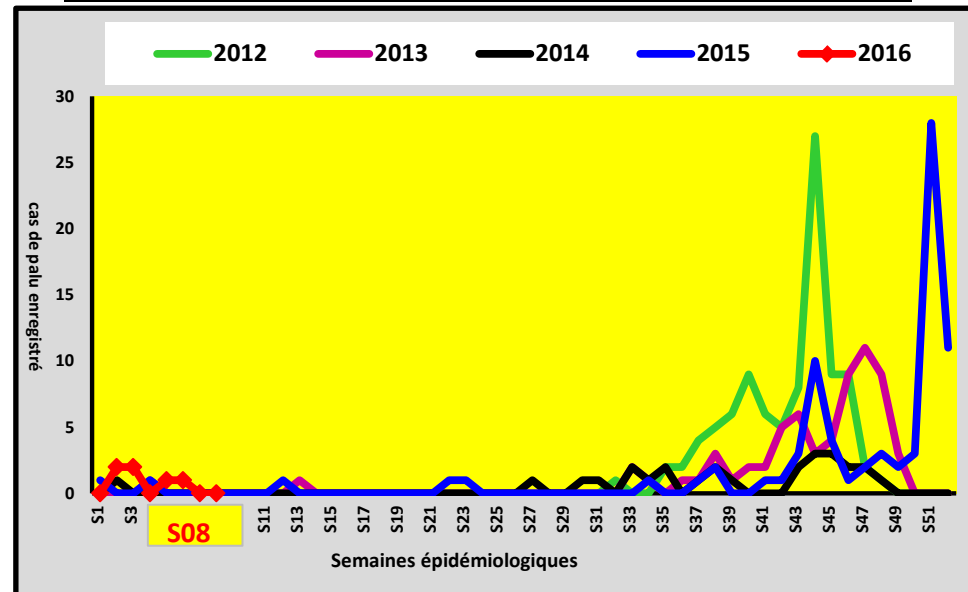
DISTRICT SANITAIRE DE DIOURBEL



Poste de santé de KEUR S. MBAYE SARR



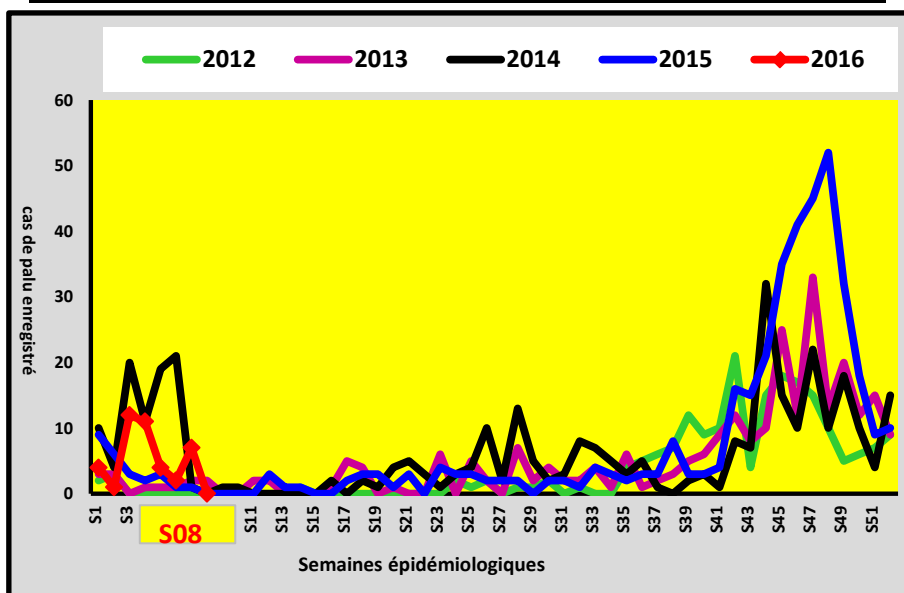
Poste de santé de GADE ESCALE



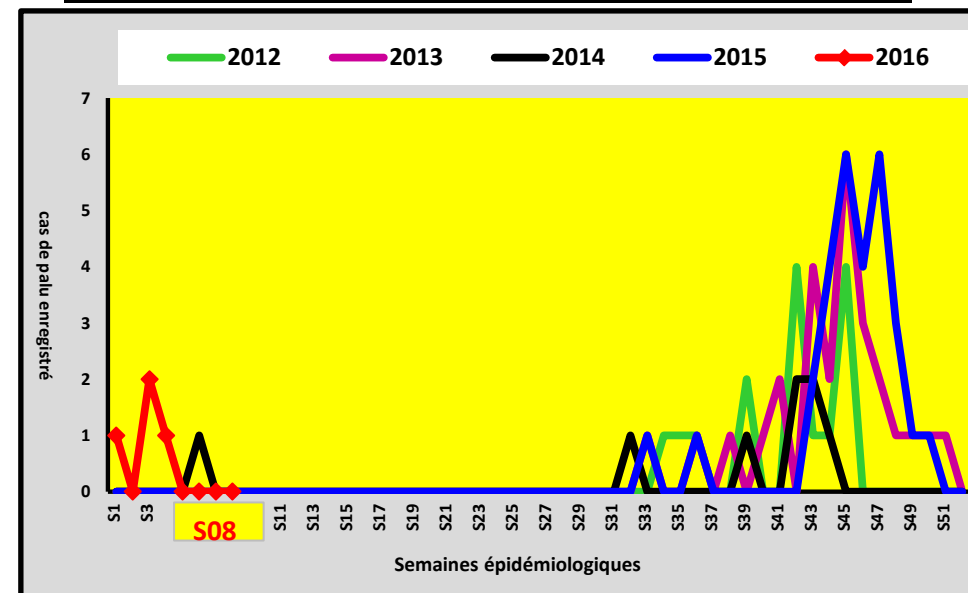
DISTRICT SANITAIRE DE DIOULOULOU



Poste de santé de KAFOUNTINE



Poste de santé de DAROU KHAIRI





Surveillance sentinelle dans les zones **CPS** : Chimio-prévention du Paludisme Saisonnier

Mise en œuvre dans 4 régions du Sénégal : Tamba, Kédougou, Kolda et Sédhiou.

Cibles : Enfants agés de 3 mois à 120 mois

4 Passages Réalisés en 2015 : juillet, FinAoût, Octobre et Novembre



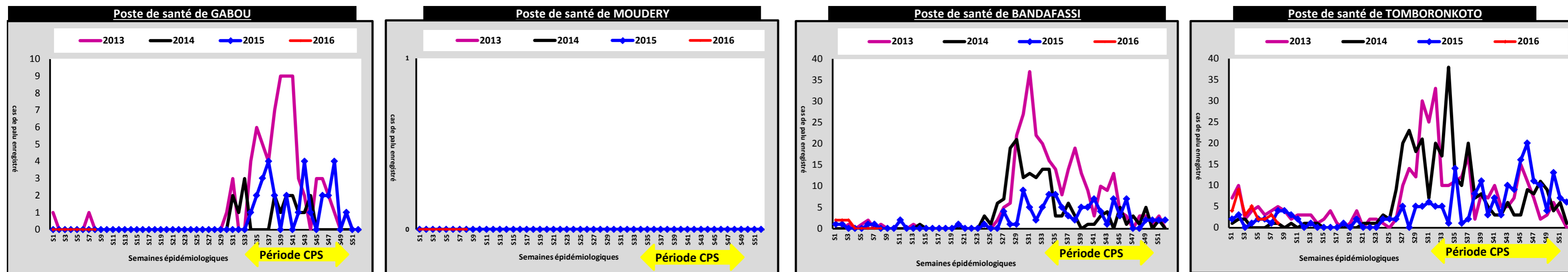
4 Passages prévus en 2016 : Fin Juillet, Fin Août, Octobre et Novembre pour le Région de Kédougou (Sites Tomboronkoto et Bandafassi).

3 Passages prévus en 2016 : Fin Août, Octobre et Novembre pour les régions de Tamba (Sites Moudery et Gabou), Kolda et Sédhiou.

Nombre de cas de paludisme enregistrés dans les sites des zones CPS à la **Semaine 08_2015** : du 22 au 28 Février 2016

Region	District	Sites	Enfants de - 5 Ans				Patients Agés de 5 ans à 10 Ans				Patients Agés de Plus de 10 Ans				TOTAL				
			Nombre Total de cas vus (toutes affections confondues)	* Nombre de cas Suspect. de paludisme	Nombre de Tests (TDR) réalisés	Nombre de cas de paludisme confirmé	Nombre Total de cas vus (toutes affections confondues)	* Nombre de cas Suspect. de paludisme	Nombre de Tests (TDR) réalisés	Nombre de cas de paludisme confirmé	Nombre Total de cas vus (toutes affections confondues)	* Nombre de cas Suspect. de paludisme	Nombre de Tests (TDR) réalisés	Nombre de cas de paludisme confirmé	Nombre Total de cas vus (toutes affections confondues)	* Nombre de cas Suspect. de paludisme (A)	Nombre de Tests (TDR) réalisés (B)	Nombre de cas de paludisme confirmé (P)	Pourcentage Cas chez les 0 - 10 Ans / Total Cas
TAMBA	BAKEL	GABOU	17	1	1	0	22	3	3	0	205	8	8	1	244	12	12	1	0%
		MOUDERY	24	6	6	0	9	1	1	0	113	7	7	0	146	14	14	0	NA
KEDOUGOU	KEDOUGOU	BANDAFASSI	7	2	2	0	1	1	1	0	30	5	5	1	38	8	8	1	0%
		TOMBORONKOTO	22	5	5	1	7	2	2	1	43	4	4	2	72	11	11	4	50%

Evolution comparée des CAS de Paludisme chez les moins de 5 ans enregistrés par SITE à la **semaine 08** de 2013 à 2016



Evolution comparée des CAS de Paludisme chez les 5 à 10 ans enregistrés par SITE à la **semaine 08** de 2013 à 2016

