

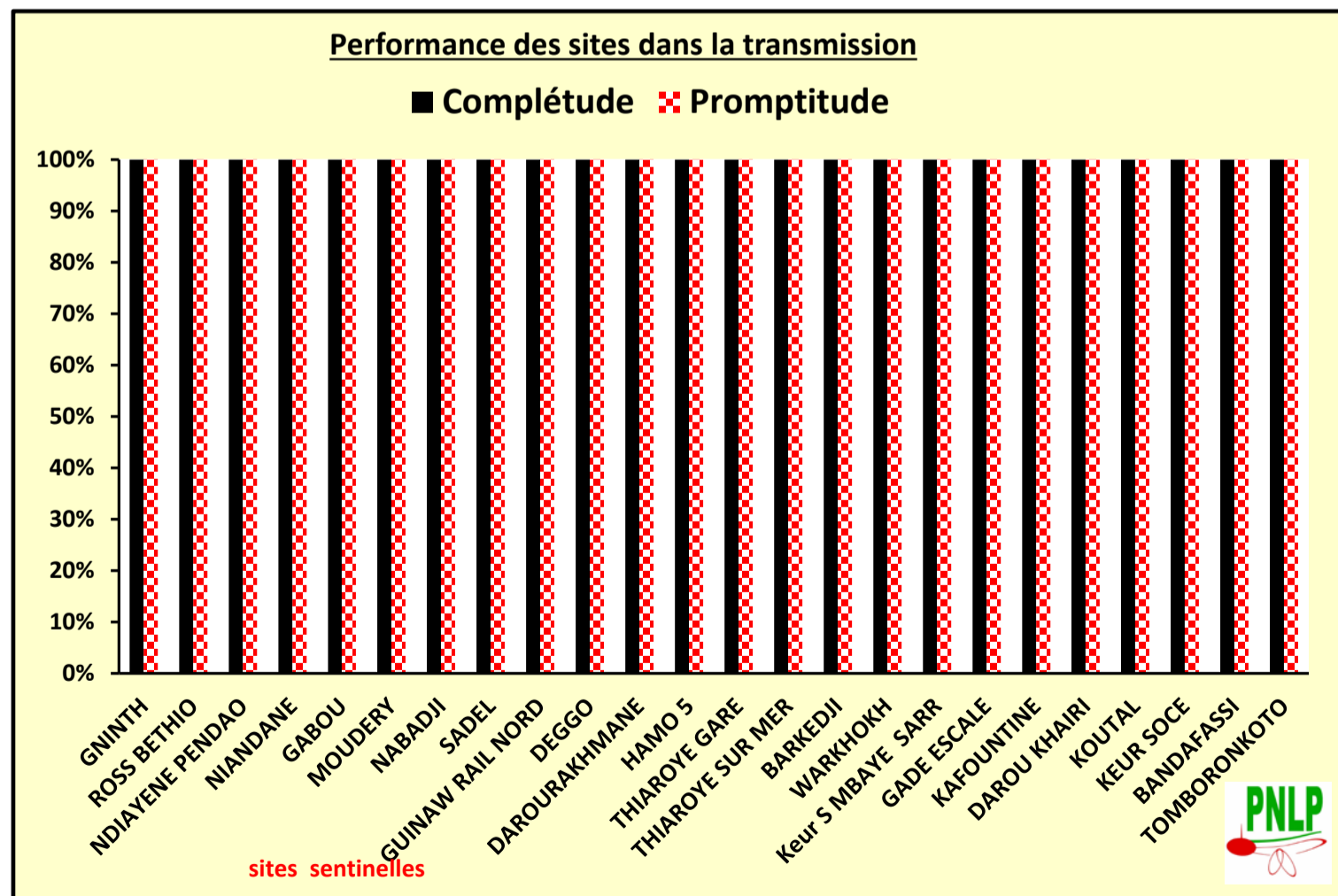


BULLETIN DE SURVEILLANCE SENTINELLE DU PALUDISME

N° B.S.E.P_06/2016 _____Semaine épidémiologique du 08 au 14 Février 2016



Point sur le reporting hebdomadaire des sites



REGIONS	DISTRICTS	SITES	Patients Agés de - 5 Ans				Patients Agés de 5 ans et +				Femmes Enceintes MALADES				TOTAL				
			Nombre Total de cas vus (toutes affections confondues)	* Nombre de cas Suspect. de paludisme	Nombre de Tests (TDR) réalisés	Nombre de cas de paludisme confirmé	Nombre Total de cas vus (toutes affections confondues)	* Nombre de cas Suspect. de paludisme	Nombre de Tests (TDR) réalisés	Nombre de cas de paludisme confirmé	Nombre Total de cas vus (toutes affections confondues)	* Nombre de cas Suspect. de paludisme	Nombre de Tests (TDR) réalisés	Nombre de cas de paludisme confirmé	Nombre Total de cas vus (toutes affections confondues)	* Nombre de cas Suspect. de paludisme (A)	Nombre de Tests (TDR) réalisés (B)	Nombre de cas de paludisme confirmé (P)	Taux de Réalisation des TDR (B) / (A)
ST-LOUIS	RICHARD TOLL	GNINTH	25	6	6	0	77	8	8	0	2	0	0	0	104	14	14	0	100%
		ROSS BETHIO	31	8	8	0	82	5	5	0	15	0	0	0	128	13	13	0	100%
	PODOR	NDIAYENE PENDAO	25	10	10	0	49	2	2	0	2	0	0	0	76	12	12	0	100%
		NIANDANE	35	3	3	0	91	2	2	2	2	0	0	0	128	5	5	2	100%
MATAM	MATAM	NABADJI	26	1	1	0	35	1	1	0	2	0	0	0	63	2	2	0	100%
		SADEL	0	0	0	0	25	1	1	0	0	0	0	0	25	1	1	0	100%
LOUGA	LINGUERE	BARKEDJI	21	1	1	0	103	5	5	0	3	0	0	0	127	6	6	0	100%
		WARKHOKH	19	5	5	1	48	4	4	0	6	0	0	0	73	9	9	1	100%
KAOLACK	NDOFFANE	KOUTAL	36	1	1	0	89	7	7	2	8	0	0	0	133	8	8	2	100%
		KEUR SOCE	34	8	8	1	36	9	9	3	3	1	1	1	73	18	18	5	100%
DIOURBEL	DIOURBEL	KEUR MBAYE SARR	229	21	21	0	296	120	120	44	13	2	2	0	538	143	143	44	100%
		GADE ESCALE	21	3	3	0	40	5	5	1	7	1	1	0	68	9	9	1	100%
DAKAR	PIKINE	GUINAW RAIL NORD	25	1	1	0	56	1	1	0	25	0	0	0	106	2	2	0	100%
		DEGGO	226	9	9	0	247	25	25	4	19	0	0	0	492	34	34	4	100%
	GUEDIAWAYE	DAROURAKHMANE	83	2	2	0	181	9	9	2	2	0	0	0	266	11	11	2	100%
		HAMO 5	118	8	8	0	171	7	7	0	14	0	0	0	303	15	15	0	100%
	MBAO	THIAROYE GARE	96	1	1	0	104	3	3	0	5	1	1	0	205	5	5	0	100%
		THIAROYE SUR MER	99	20	20	0	97	6	6	1	26	0	0	0	222	26	26	1	100%
TAMBA	BAKEL	GABOU	19	0	0	0	167	8	8	1	3	0	0	0	189	8	8	1	100%
		MOUDERY	22	3	3	0	102	4	4	0	12	0	0	0	136	7	7	0	100%
KEDOUGOU	KEDOUGOU	BANDAFASSI	9	3	3	0	29	12	12	2	2	2	2	0	40	17	17	2	100%
		TOMBORONKOTO	20	8	8	2	37	8	8	1	3	1	1	0	60	17	17	3	100%
ZIGUINCHOR	DIOULOLOU	KAFOUNTINE	70	35	35	1	149	20	20	1	26	2	2	0	245	57	57	2	100%
		DAROU KHAIRI	13	1	1	0	10	1	1	0	4	0	0	0	27	2	2	0	100%

Districts	Sites	Disponibilité des intrants	
		Nombre de jours de rupture de TDR dans la semaine	Nombre de jours de rupture d' ACT dans la semaine
RICHARD TOLL	GNINTH	0	0
	ROSS BETHIO	0	0
PODOR	NDIAYENE PENDAO	0	0
	NIANDANE	0	0
BAKEL	GABOU	0	0
	MOUDERY	0	0
DIOURBEL	Keur S BM SARR	0	0
	GADE ESCALE	0	0

ND = Non disponible
NA = Non Appliquée

Districts	Sites	Disponibilité des intrants	
		Nombre de jours de rupture de TDR dans la semaine	Nombre de jours de rupture d' ACT dans la semaine
MATAM	NABADJI	0	0
	SADEL	0	0
PIKINE	GUINAW RAIL NORD	0	0
	DEGGO	0	0
GUEDIAWAYE	DAROURAKHMANE	0	0
	HAMO	0	0
DIOULOLOU	KAFOUNTINE	0	0
	DAROU KHAIRI	0	0

Districts	Sites	Disponibilité des intrants	
		Nombre de jours de rupture de TDR dans la semaine	Nombre de jours de rupture d' ACT dans la semaine
MBAO	THIAROYE GARE	0	0
	THIAROYE SUR MER	0	0
LINGUERE	BARKEDJI	0	0
	WARKHOKH	0	0
NDOFFANE	KOUTAL	0	0
	KEUR SOCE	0	0
KEDOUGOU	BANDAFASSI	0	0
	TOMBORONKOTO	0	0

02 cas enregistrés dans le site de NIANDANE district de Podor

Investigation en cours

Résultats dans le prochain nuémro.

Rappel sur les Investigations dans la zone de préélimination de Richard Toll:

- FTAT :** Focal Test And Treat : Dans la concession du Cas Index Toutes les personnes sont testées et les positives sont traitées.
- FSTAT :** Focal Screening Test And Treat : Les 5 concessions voisines de la concession du Cas Index sont visitées et les personnes à risques (Présentant une fièvre, Ayant voyagées dans les 15 jours ou n'ayant pas dormi sous MII la nuit précédente) sont testées et les positives sont traitées.

Cumul Cas de paludisme par CATEGORIE enregistrés par site à la **Semaine 06_2016** : du 08 au 14 Février 2016

REGIONS	DISTRICTS	SITES	Patients Agés de - 5 Ans			Patients Agés de 5 - 10 ans			Patients Agés de 10 ans et +			Femmes Enceintes MALADES			Rapport par Catégorie				ZONES	
			Nombre Total de cas vus (toutes affections confondues)	* Nombre de cas Suspect. de paludisme	Nombre de cas de paludisme confirmé	Nombre Total de cas vus (toutes affections confondues)	* Nombre de cas Suspect. de paludisme	Nombre de cas de paludisme confirmé	Nombre Total de cas vus (toutes affections confondues)	* Nombre de cas Suspect. de paludisme	Nombre de cas de paludisme confirmé	Nombre Total de cas vus (toutes affections confondues)	* Nombre de cas Suspect. de paludisme	Nombre de cas de paludisme confirmé	Total Cas	% des Moins de 5 ans	% des 5 - 10 ans	% des Plus de 10 ans		% des Femmes Enceinte
ST-LOUIS	RICHARD TOLL	GNINTH	139	22	0	53	10	0	287	31	0	15	1	0	0	NA	NA	NA	NA	NORD
		ROSS BETHIO	186	40	0	36	2	0	462	25	2	79	5	0	2	0%	0%	100%	0%	
	PODOR	NDIAYENE PENDAO	127	57	0	36	1	0	326	19	0	32	1	0	0	NA	NA	NA	NA	
		NIANDANE	213	28	0	81	15	0	438	20	2	23	0	0	2	0%	0%	100%	0%	
MATAM	MATAM	NABADJI	229	11	0	32	4	0	349	20	1	14	1	0	1	0%	0%	100%	0%	
		SADEL	64	4	0	16	4	0	220	7	0	8	0	0	0	NA	NA	NA	NA	
LOUGA	LINGUERE	BARKEDJI	111	10	0	60	5	1	463	31	1	18	0	0	2	0%	50%	50%	0%	
		WARKHOKH	111	18	2	47	16	0	333	28	1	59	5	0	3	67%	0%	33%	0%	
KAOLACK	NDOFFANE	KOUTAL	138	9	1	47	10	5	455	49	8	29	0	0	14	7%	36%	57%	0%	
		KEUR SOCE	180	21	5	31	9	3	252	39	15	21	1	1	24	21%	13%	63%	4%	
DIOURBEL	DIOURBEL	KEUR MBAYE SARR	998	156	21	270	120	47	1638	663	292	138	9	0	360	6%	13%	81%	0%	
		GADE ESCALE	80	18	0	33	17	1	220	23	5	12	4	0	6	0%	17%	83%	0%	
DAKAR	PIKINE	GUINAW RAIL NORD	298	2	0	108	1	0	413	13	0	122	1	1	1	0%	0%	0%	100%	
		DEGGO	1194	94	2	277	67	7	1449	208	31	135	4	0	40	5%	18%	78%	0%	
	GUEDIAWAYE	DAROURAKHMANE	355	10	0	206	32	13	753	39	7	19	0	0	20	0%	65%	35%	0%	
		HAMO 5	618	33	1	162	15	0	797	38	2	111	1	1	4	25%	0%	50%	25%	
	MBAO	THIAROYE GARE	419	28	0	121	6	0	508	29	1	22	4	0	1	0%	0%	100%	0%	
		THIAROYE SUR MER	494	85	0	115	28	0	484	79	8	133	0	0	8	0%	0%	100%	0%	
TAMBA	BAKEL	GABOU	168	5	0	113	9	3	1175	44	15	22	0	0	18	0%	17%	83%	0%	
		MOUDERY	138	20	0	106	12	0	484	31	4	61	0	0	4	0%	0%	100%	0%	
KEDOUGOU	KEDOUGOU	BANDAFASSI	56	22	6	30	17	5	145	48	16	11	5	0	27	22%	19%	59%	0%	
		TOMBORONKOTO	195	66	25	51	31	21	206	58	25	24	9	4	75	33%	28%	33%	5%	
ZIGUINCHOR	DIOULOULO	KAFOUNTINE	402	178	4	99	33	6	786	176	23	78	7	1	34	12%	18%	68%	3%	
		DAROU KHAIRI	49	6	0	25	8	2	100	15	2	6	0	0	4	0%	50%	50%	0%	

Cumul des cas à S06 - Année 2016 et niveau des indicateurs

REGIONS	DISTRICTS	SITES	Nombre Total de cas vus (toutes affections confondues) (C)	* Nombre Total de cas Suspect de paludisme (A)	Nombre total de Tests (TDR) réalisés (B)	Nombre de cas de paludisme confirmé (P)	Total Cas Suspects / Total Consultants (A) / (C)	Taux de Réalisation des TDR (B) / (A)	Taux de Positivité (P) / (B)	CUMUL à	ZONES
ST-LOUIS	RICHARD TOLL	GNINTH	494	64	64	0	13%	100%	0%	S06	NORD
		ROSS BETHIO	763	72	72	2	9%	100%	3%	S06	
	PODOR	NDIAYENE PENDAO	521	78	78	0	15%	100%	0%	S06	
		NIANDANE	755	63	63	2	8%	100%	3%	S06	
MATAM	MATAM	NABADJI	624	36	36	1	6%	100%	3%	S06	
		SADEL	308	15	15	0	5%	100%	0%	S06	
LOUGA	LINGUERE	BARKEDJI	652	46	46	2	7%	100%	4%	S06	
		WARKHOKH	550	67	67	3	12%	100%	4%	S06	
KAOLACK	NDOFFANE	KOUTAL	669	68	68	14	10%	100%	21%	S06	CENTRE
		KEUR SOCE	484	70	70	24	14%	100%	34%	S06	
DIOURBEL	DIOURBEL	Keur S MBAYE SARR	3 044	948	948	360	31%	100%	38%	S06	
		GADE ESCALE	345	62	62	6	18%	100%	10%	S06	
DAKAR	PIKINE	GUINAW RAIL NORD	941	17	17	1	2%	100%	6%	S06	OUEST
		DEGGO	3 055	373	373	40	12%	100%	11%	S06	
	GUEDIAWAYE	DAROURAKHMANE	1 333	81	81	20	6%	100%	25%	S06	
		HAMO 5	1 688	87	87	4	5%	100%	5%	S06	
	MBAO	THIAROYE GARE	1 070	67	67	1	6%	100%	1%	S06	
		THIAROYE SUR MER	1 226	192	192	8	16%	100%	4%	S06	
TAMBA	BAKEL	GABOU	1 478	58	58	18	4%	100%	31%	S06	SUD SUD-EST
		MOUDERY	789	63	63	4	8%	100%	6%	S06	
KEDOUGOU	KEDOUGOU	BANDAFASSI	242	92	92	27	38%	100%	29%	S06	
		TOMBORONKOTO	476	164	164	75	34%	100%	46%	S06	
ZIGUINCHOR	DIOULOLOU	KAFOUNTINE	1365	394	394	34	29%	100%	9%	S06	
		DAROU KHAIRI	180	29	29	4	16%	100%	14%	S06	

NA = Non Appliquée

Observations & Commentaires

6^{ème} Semaine de surveillance on enregistre des indicateurs relativement faibles dans le nord du pays (Richard Toll, Podor, Matam et linguère) cette partie du pays avec un taux moyen de Suspects/Consultants de **9%** pour un taux moyen de positivité des Tests de **2%**. Contrairement à ce qui est observé dans le Sud -Est du pays où les cas suspects représentent près de **36%** des consultants enregistrés au niveau des sites (Tomborokoto et Bandafassi) avec un taux moyen de positivité de **38%**. Au centre du pays et à dakar le taux moyen de Suspects/Consultants est de **12%** pour un taux moyen de positivité des Tests de **15%**.



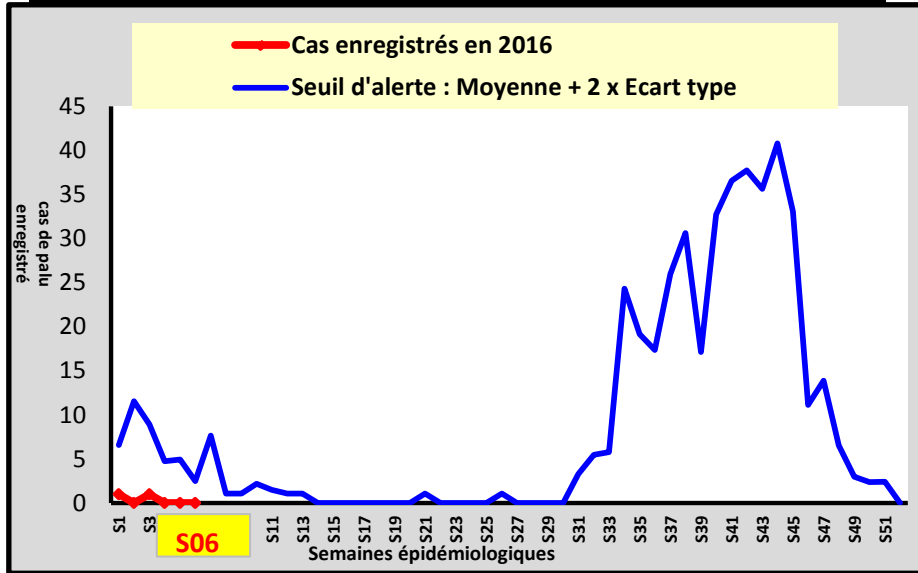
Suivi du seuil d'alerte par SITE à la semaine 06_ 2016



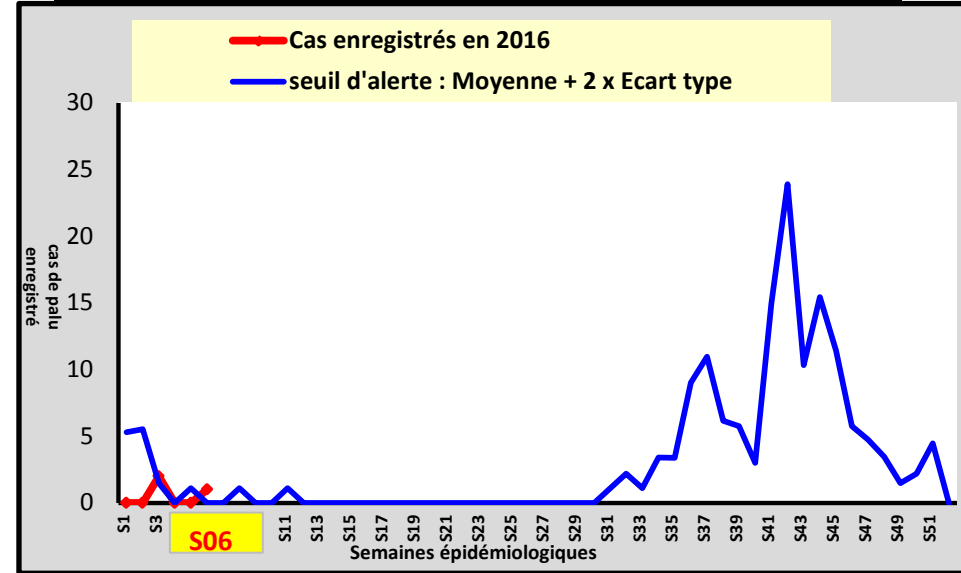
DISTRICT SANITAIRE DE LINGUERE

Seuil d'alerte calculé sur une période de 5 ans

Poste de santé de BARKEDJI

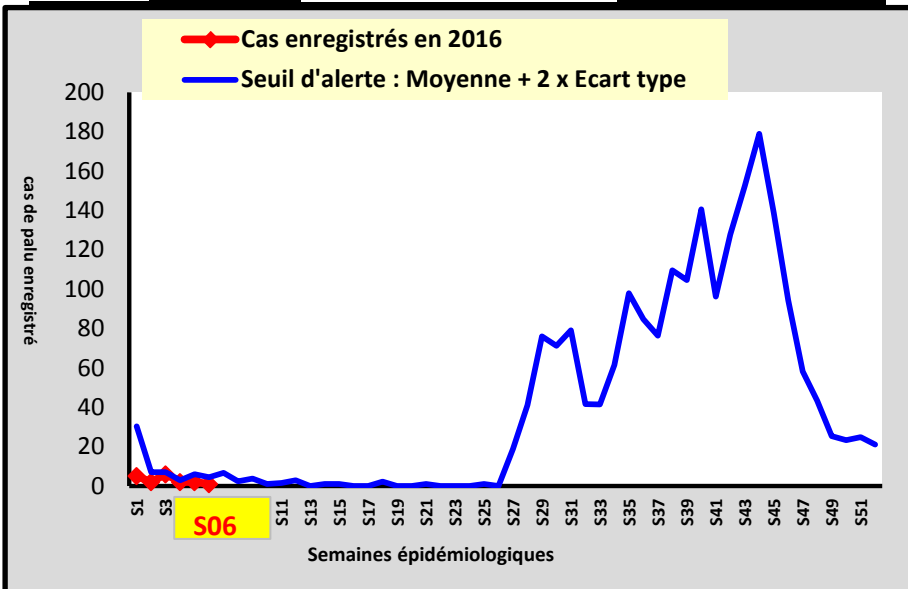


Poste de santé de WARKHOKH

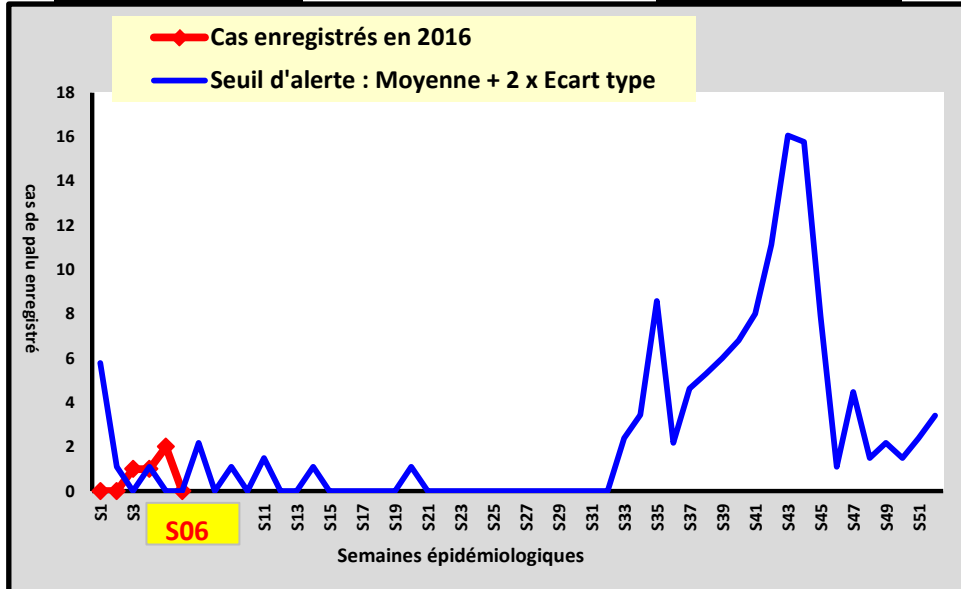


DISTRICT SANITAIRE DE BAKEL

Poste de santé de GABOU



Poste de santé de MOUDERY



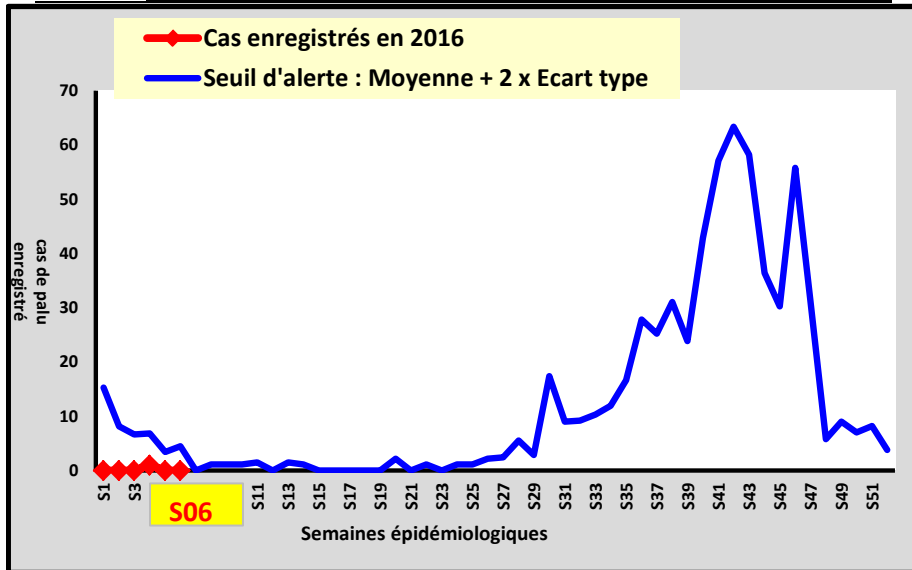


DISTRICT SANITAIRE DE PIKINE

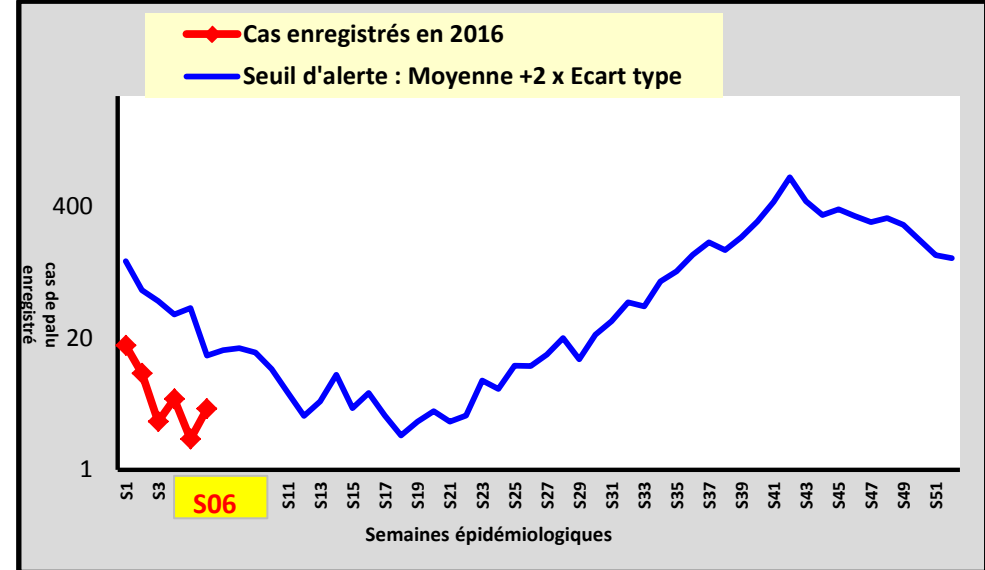
Seuil d'alerte calculé sur une période de 5 ans



Poste de santé de GUINAW RAIL NORD



Poste de santé de DEGGO

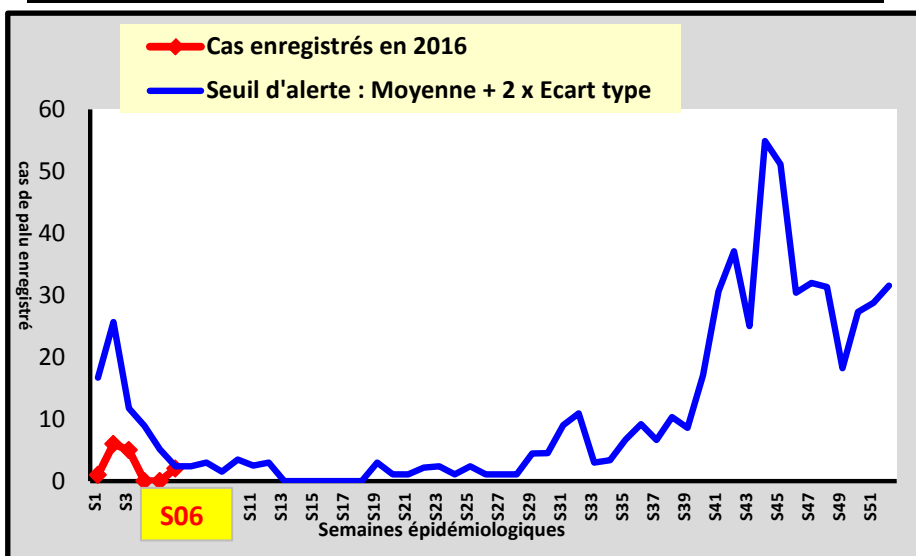


DISTRICT SANITAIRE DE NDOFFANE

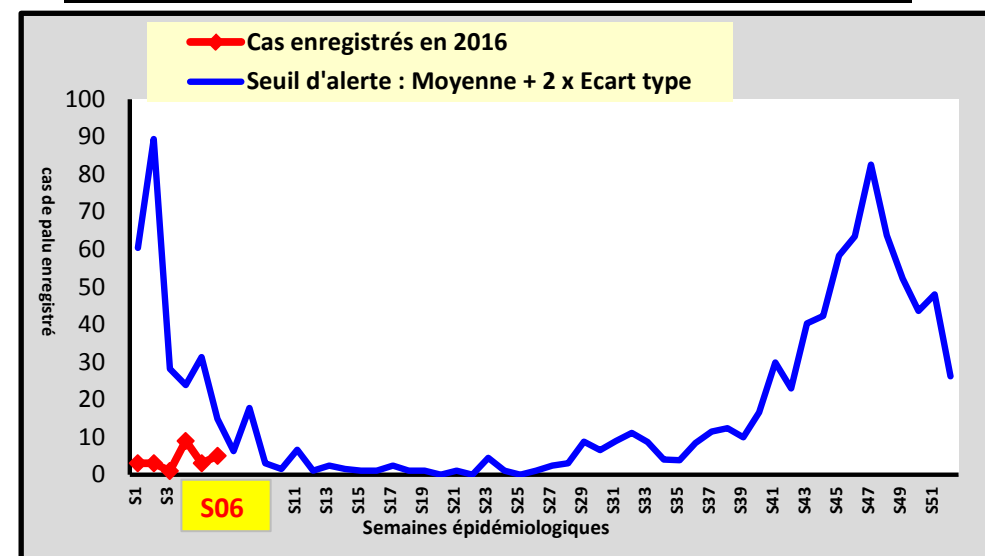
Seuil d'alerte calculé sur une période de 5 ans



Poste de santé de KOUTAL



Poste de santé de KEUR SOCE



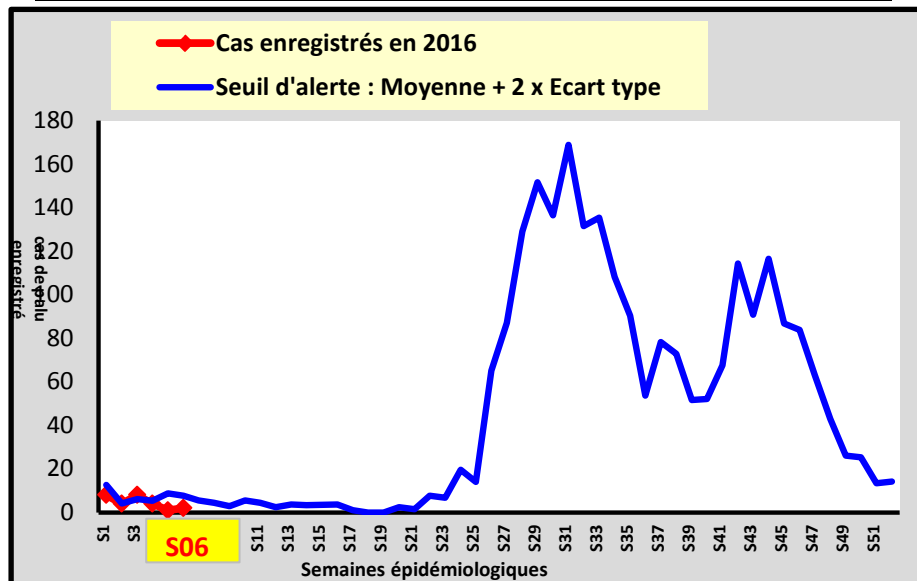


DISTRICT SANITAIRE DE KEDOUGOU

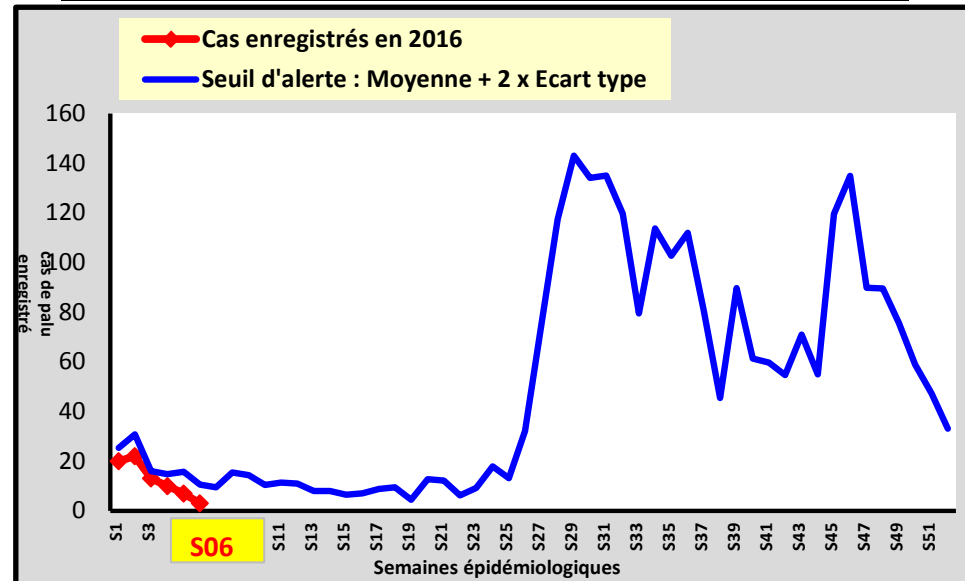
Seuil d'alerte calculé sur une période de 5 ans



Poste de santé de BANDAFASSI



Poste de santé de TOMBORONKOTO

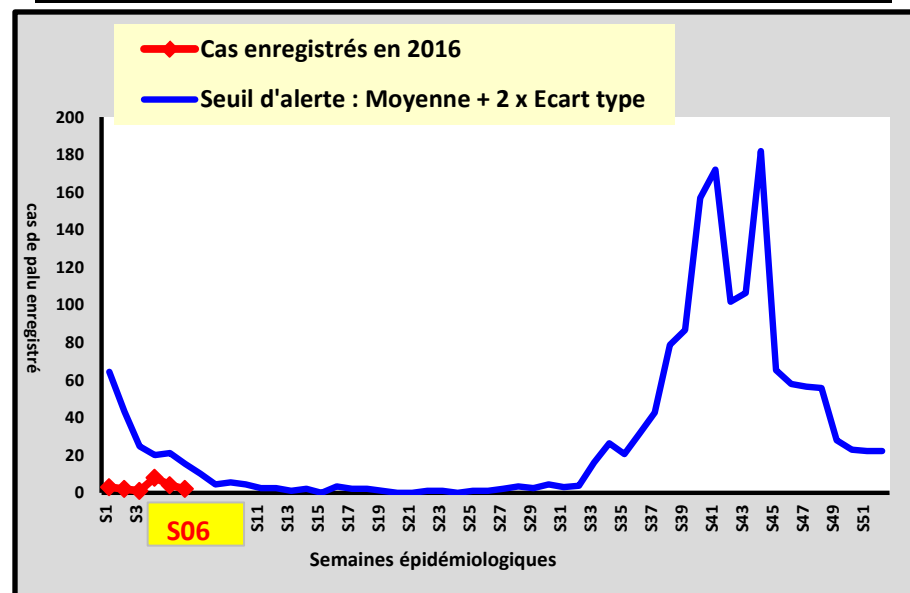


DISTRICT SANITAIRE DE GUEDEAWAYE

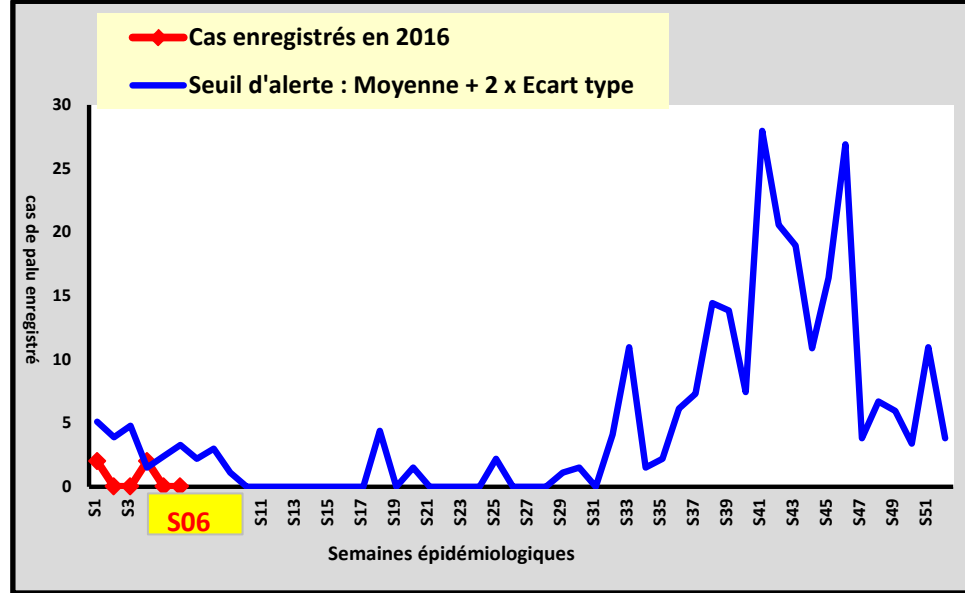
Seuil d'alerte calculé sur une période de 5 ans



Poste de santé de DAROURAHMANE



Poste de santé de HAMO 5



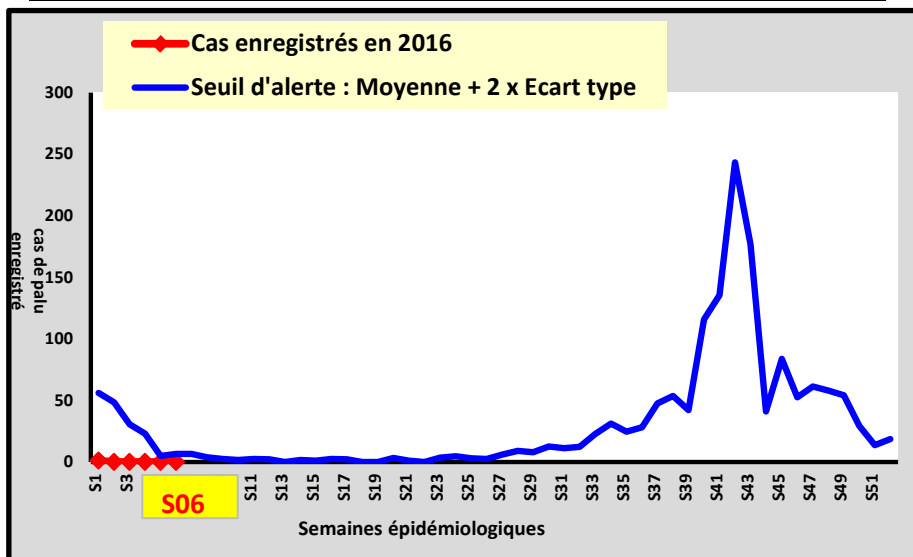


DISTRICT SANITAIRE DE MBAO

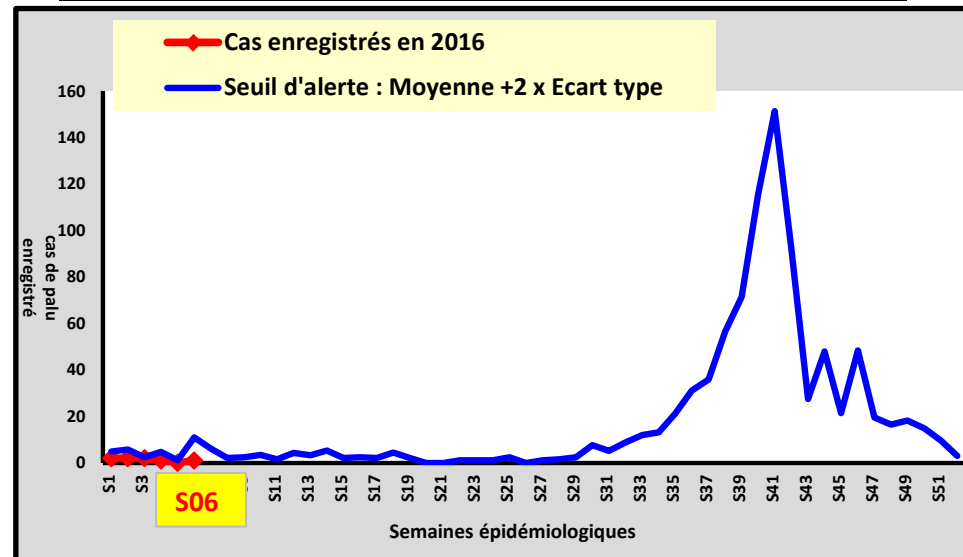
Seuil d'alerte calculé sur une période de 5 ans



Poste de santé de THIAROYE GARE



Poste de santé de THIAROYE SUR MER

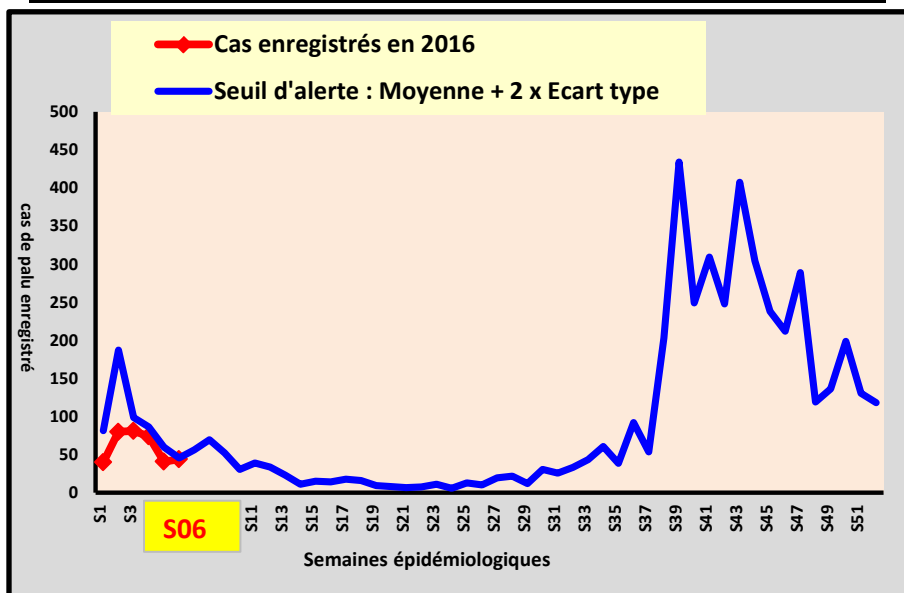


DISTRICT SANITAIRE DE DIORBEL

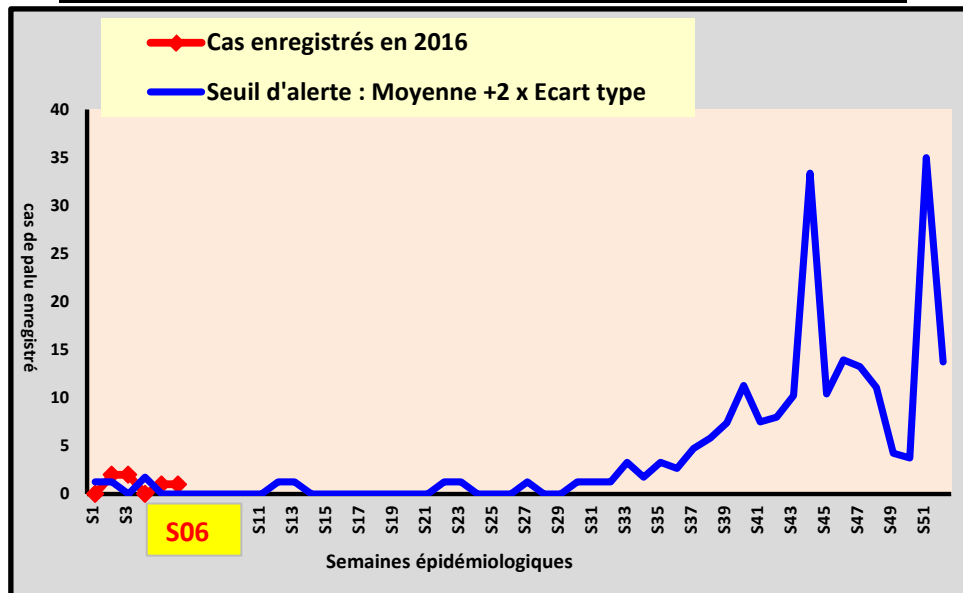
Seuil d'alerte calculé sur une période de 4 ans



Poste de santé de KEUR S. MBAYE SARR



Poste de santé de GADE ESCALE



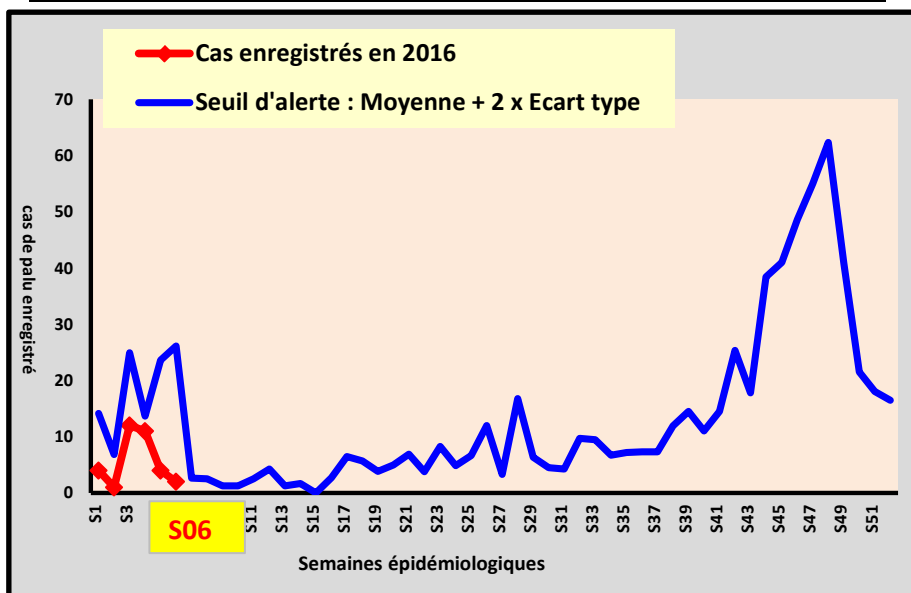


DISTRICT SANITAIRE DE DIOULOULOU

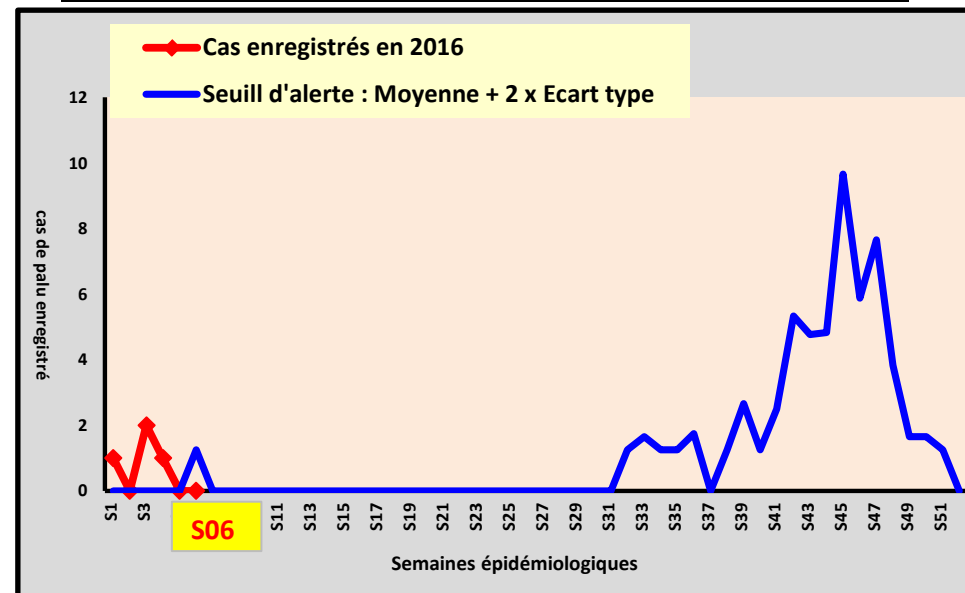
Seuil d'alerte calculé sur une période de 4 ans



Poste de santé de KAFOUNTINE



Poste de santé de DAROU KHAIRI



Résumé documentation effectuée par les districts Ayant dépassé le seuil d'alerte à la Semaine06

District de Linguère : Site de Warkhokh

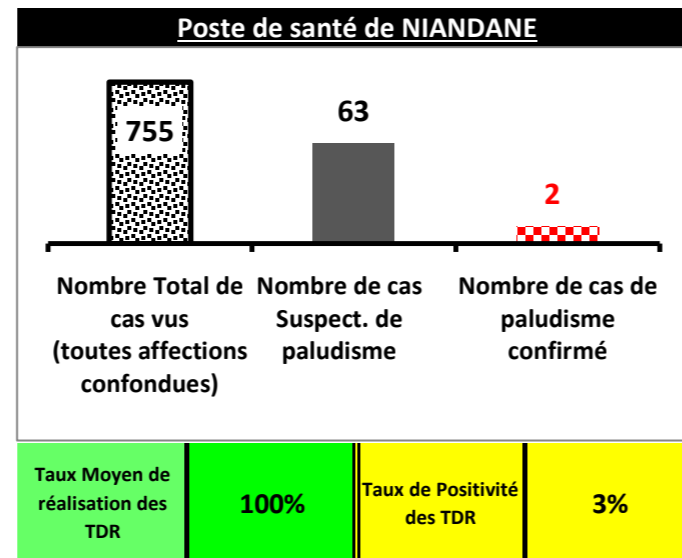
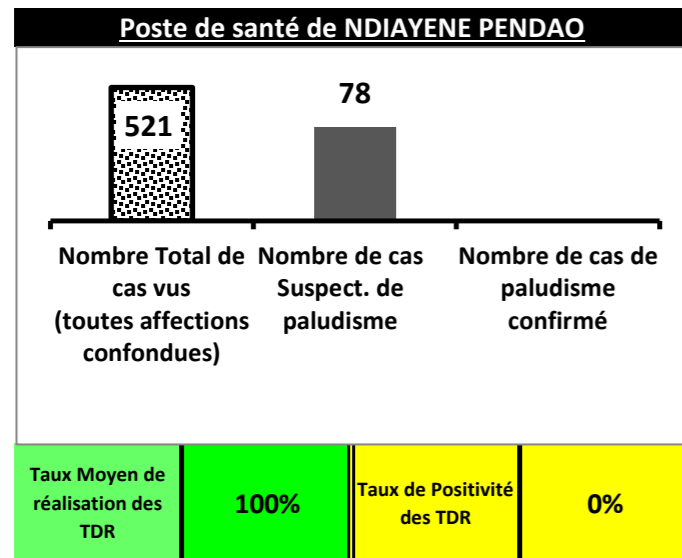
Le 01 cas enregistré durant la Sem06 est un cas Importé. (Avec notion de voyage de plus 15 jours).

District de Diourbel : Site de Gade Escal

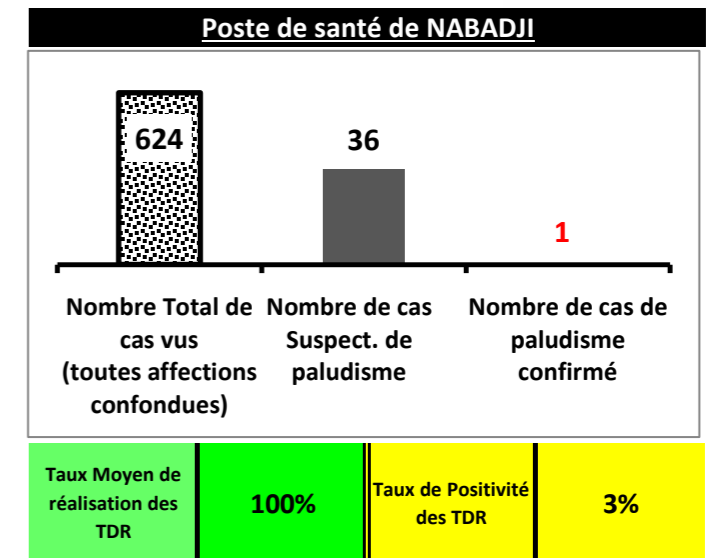
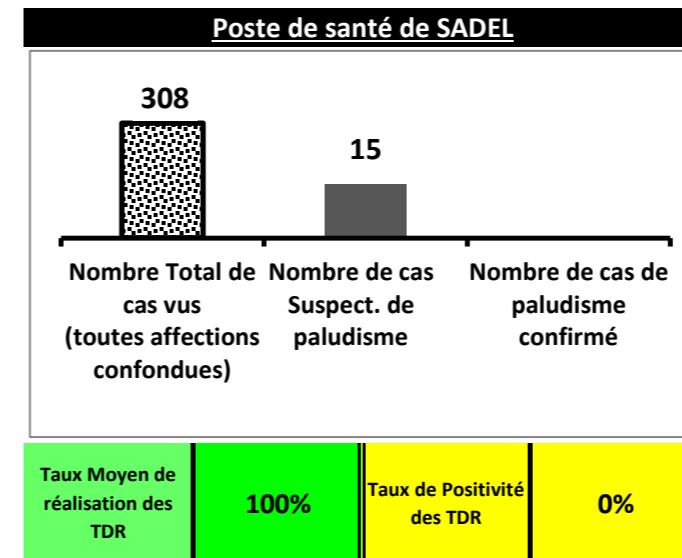
Le 01 cas enregistré durant la Sem06 est un cas Importé.



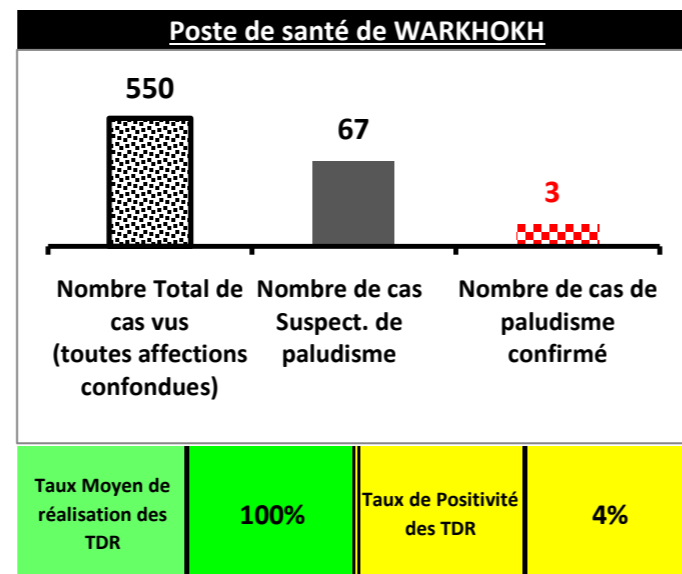
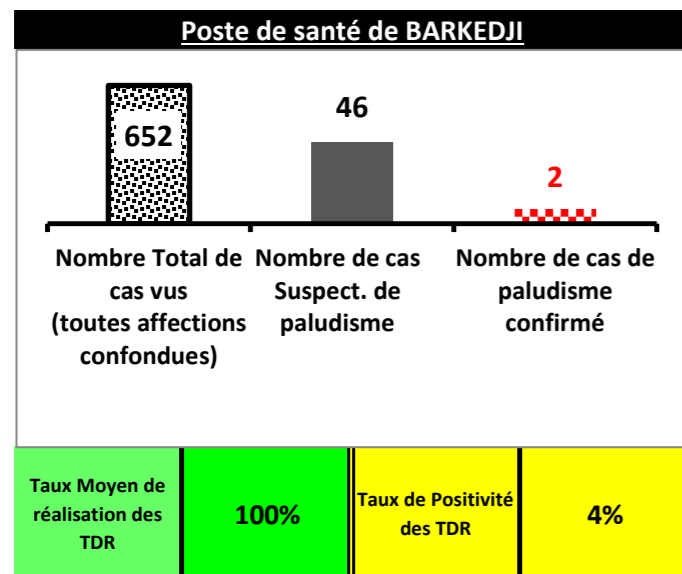
DISTRICT SANITAIRE DE PODOR



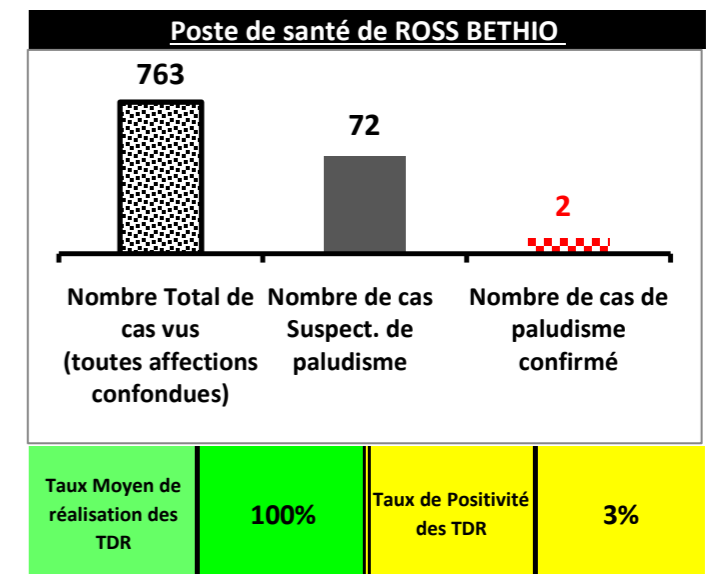
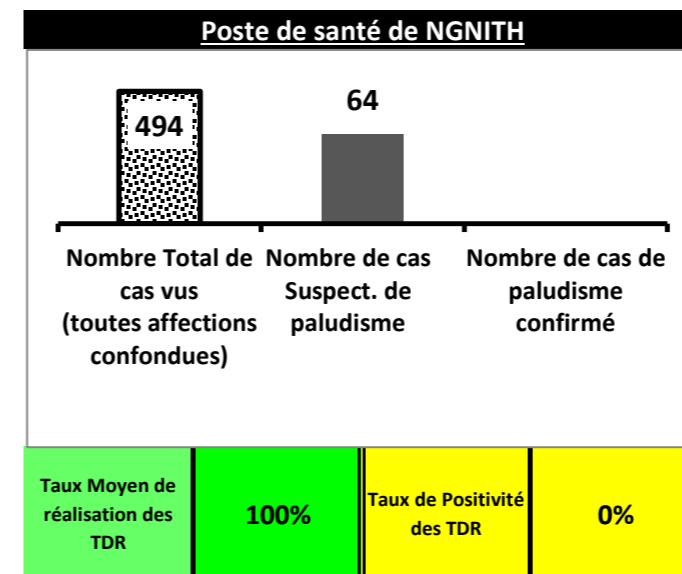
DISTRICT SANITAIRE DE MATAM



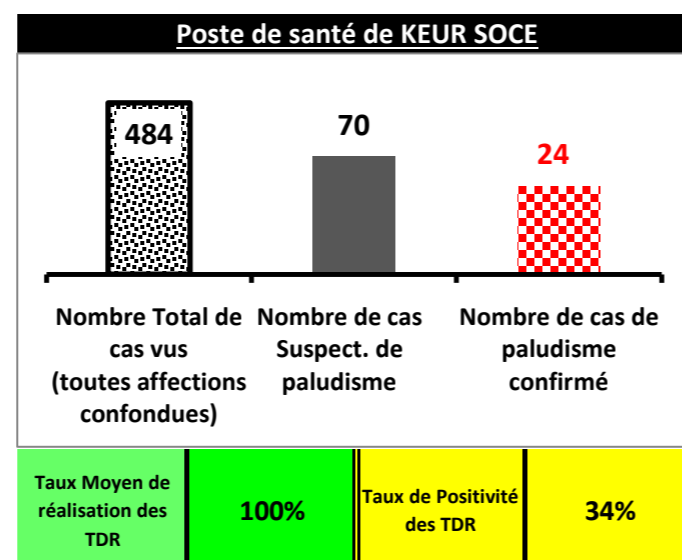
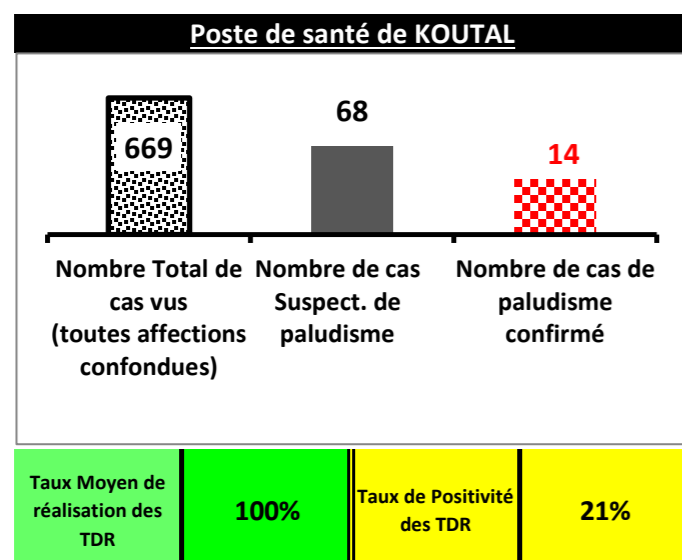
DISTRICT SANITAIRE DE LINGUERE



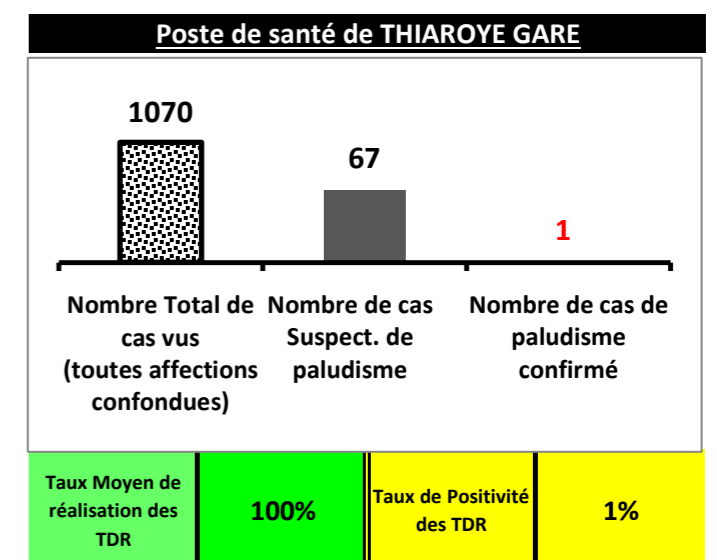
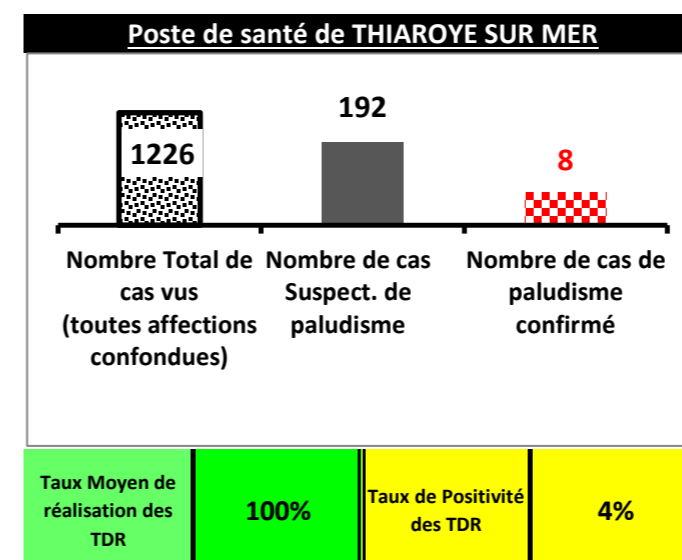
DISTRICT SANITAIRE DE RICHARD TOLL



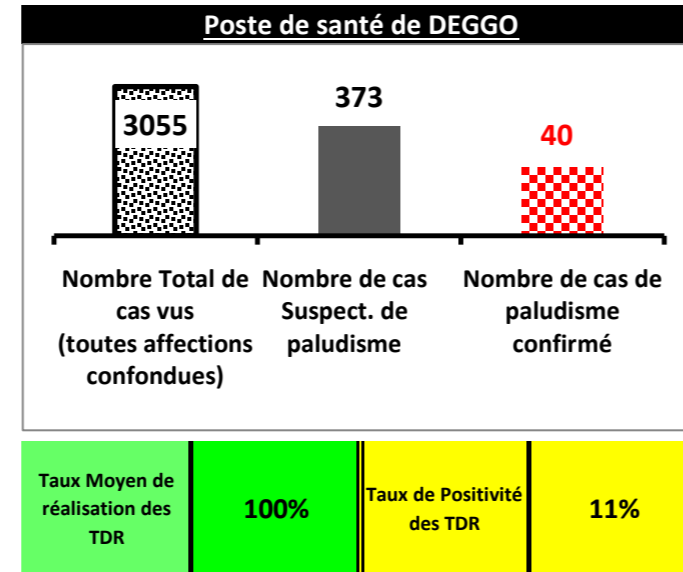
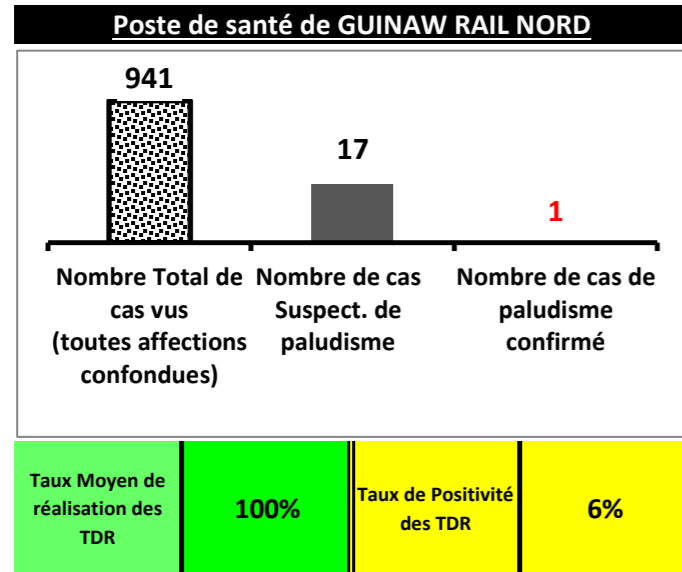
DISTRICT SANITAIRE DE NDOFFANE



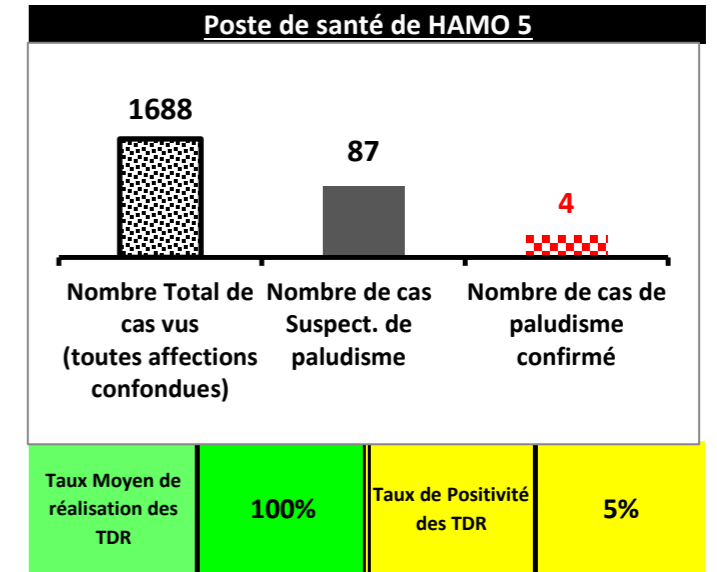
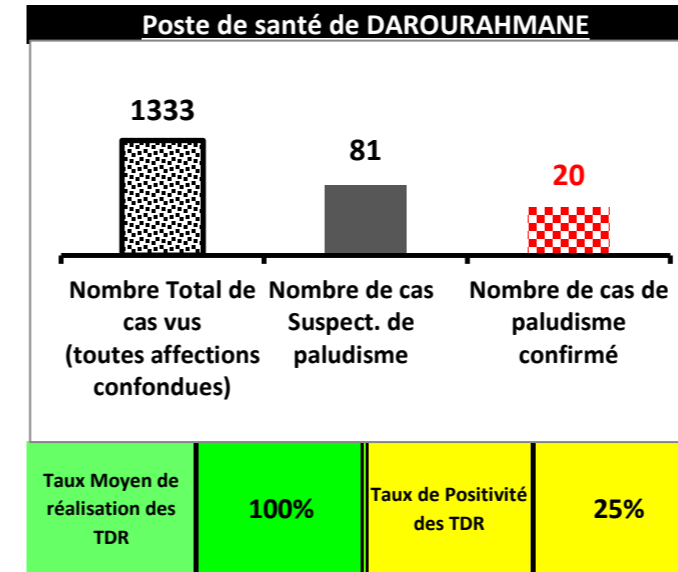
DISTRICT SANITAIRE DE MBAO



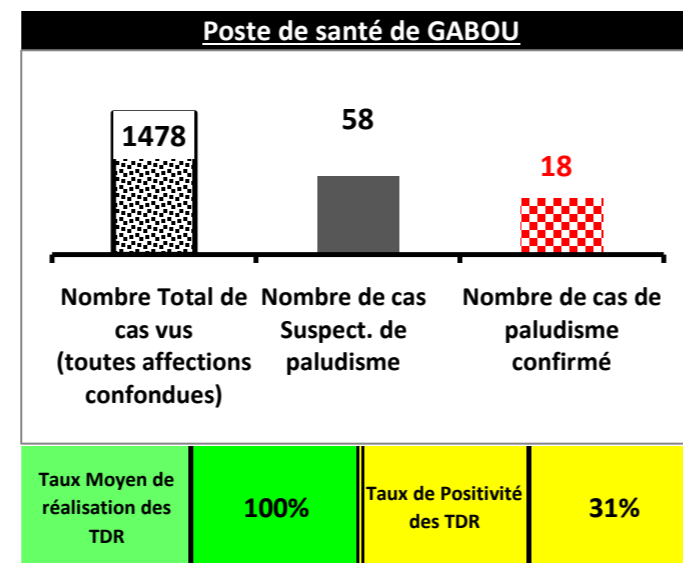
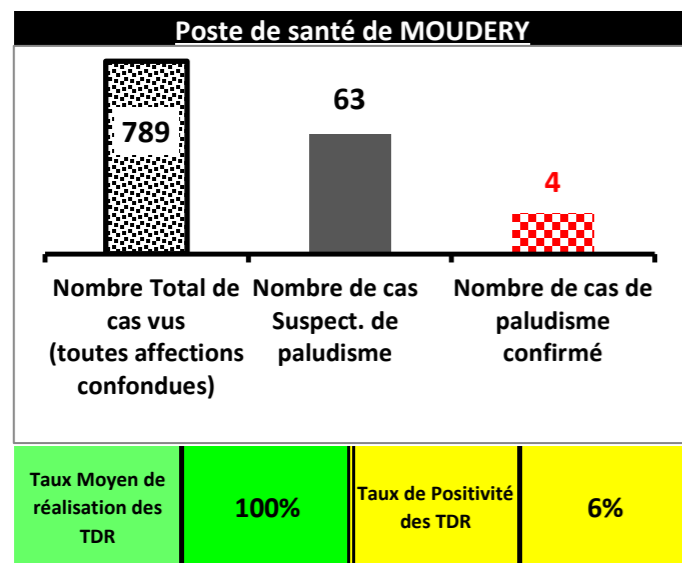
DISTRICT SANITAIRE DE PIKINE



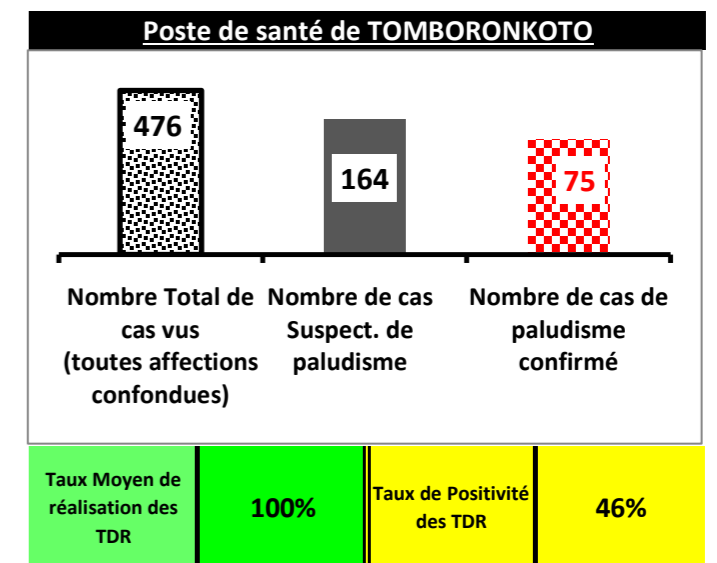
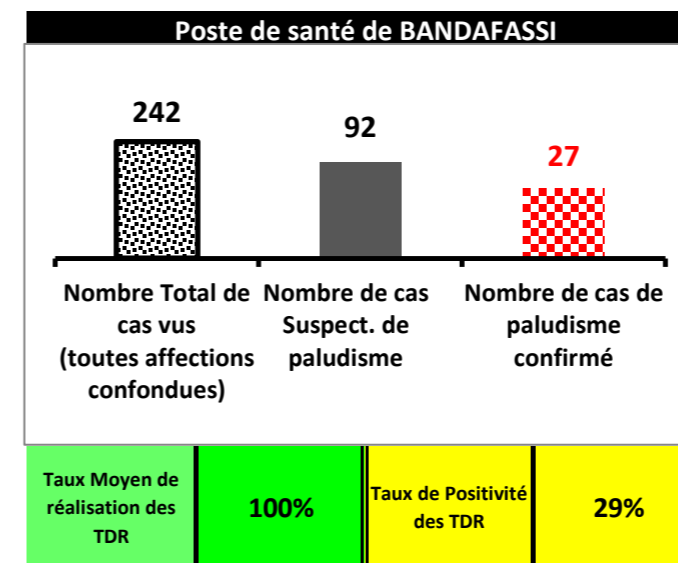
DISTRICT SANITAIRE DE GUEDEAWAYE



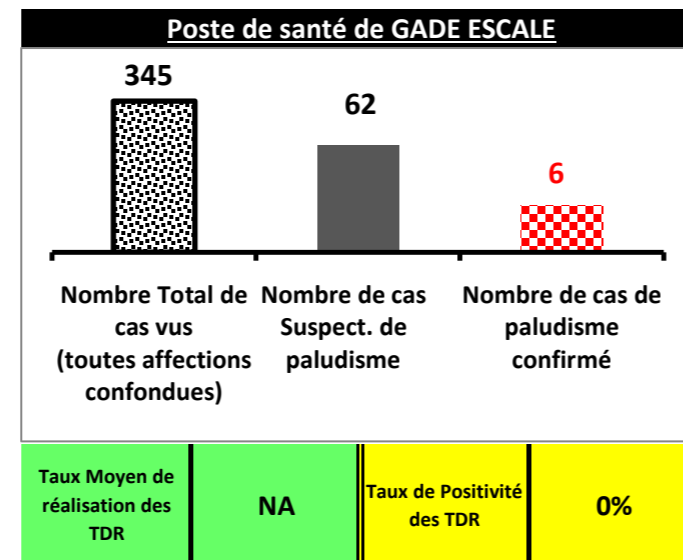
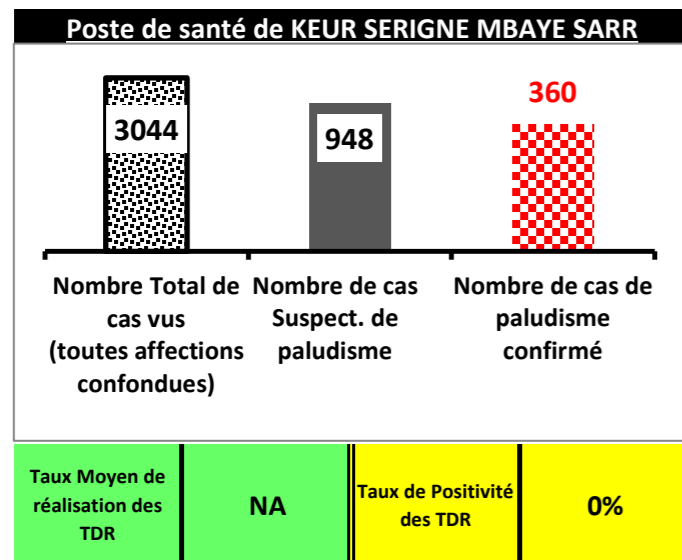
DISTRICT SANITAIRE DE BAKEL



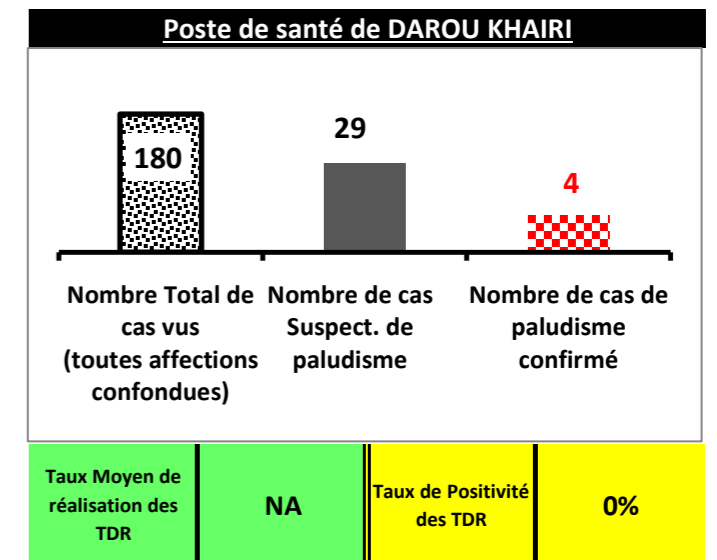
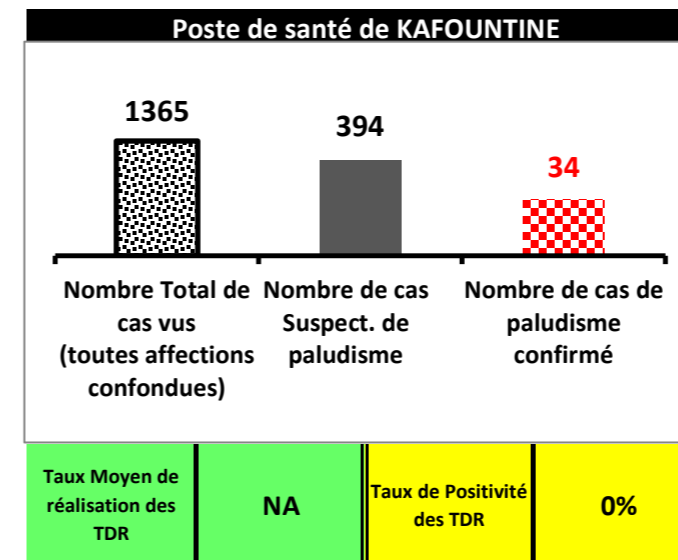
DISTRICT SANITAIRE DE KEDOUGOU



DISTRICT SANITAIRE DE DIOURBEL



DISTRICT SANITAIRE DE DIOULOULOU



Indicateur de performance pour le "Taux Moyen de réalisation des TDR"

Taux de moyen de réalisation TDR inférieur à 80%

Taux de moyen de réalisation TDR compris entre 80% et 99%

NA Cas Suspect = zéro

Taux moyen de réalisation des TDR = 100%

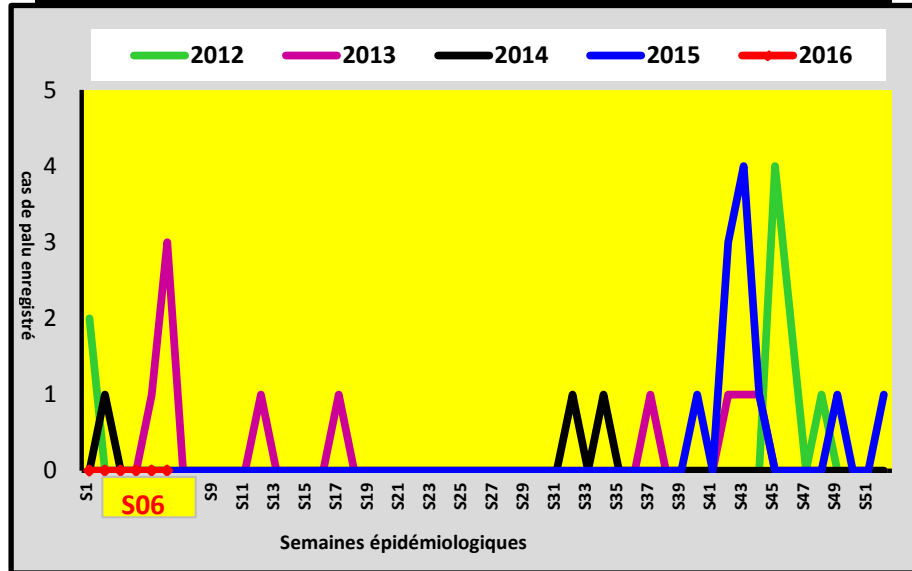


Evolution comparée des CAS de Paludime enregistrés par SITE à la semaine 06 de 2012 à 2016

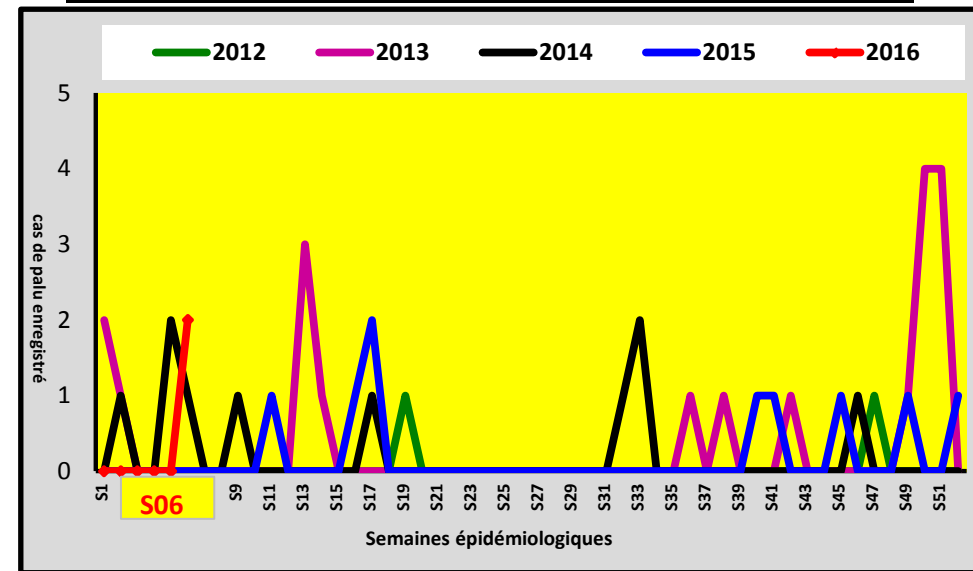


DISTRICT SANITAIRE DE PODOR

Poste de santé de NDIAYENE PENDAO

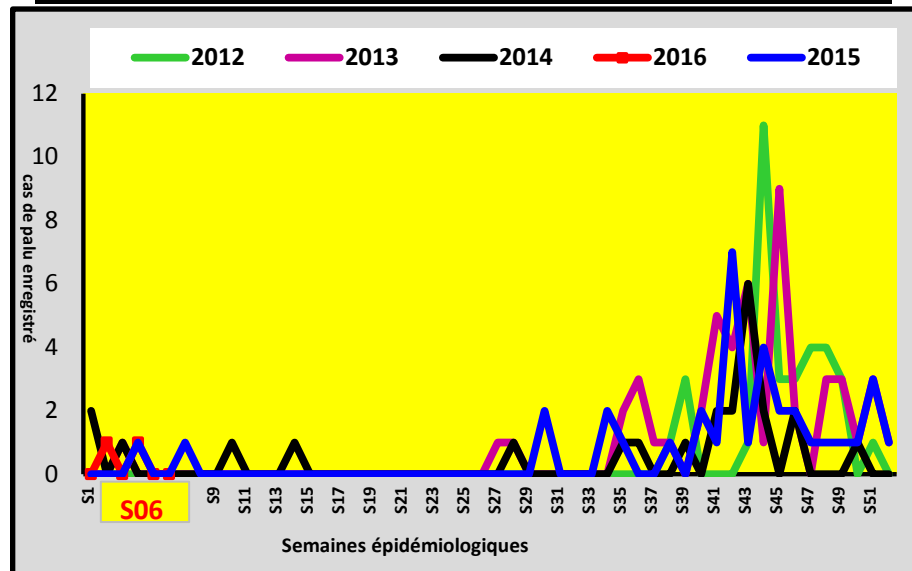


Poste de santé de NIANDANE

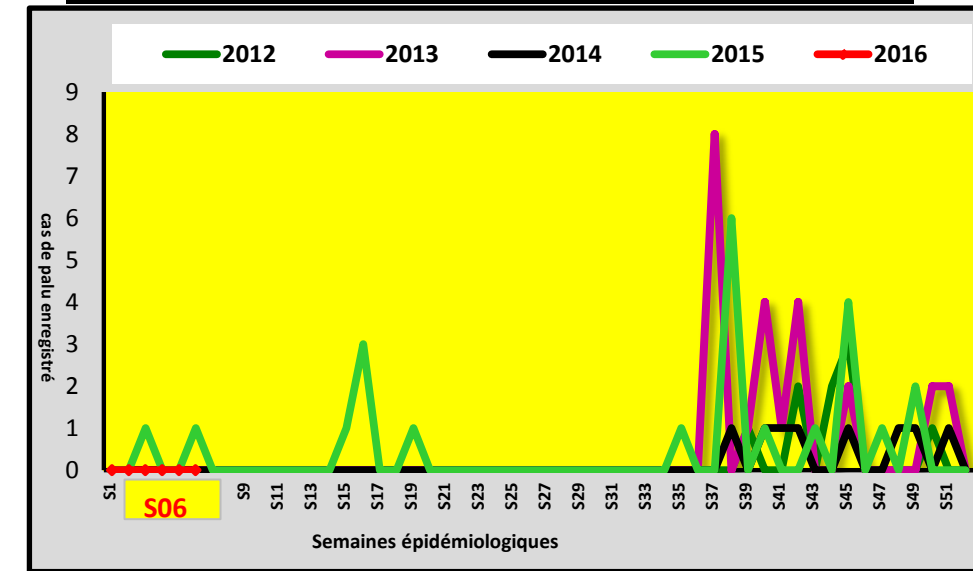


DISTRICT SANITAIRE DE RICHARD TOLL

Poste de santé de ROSS BETHIO



Poste de santé de NGNITH

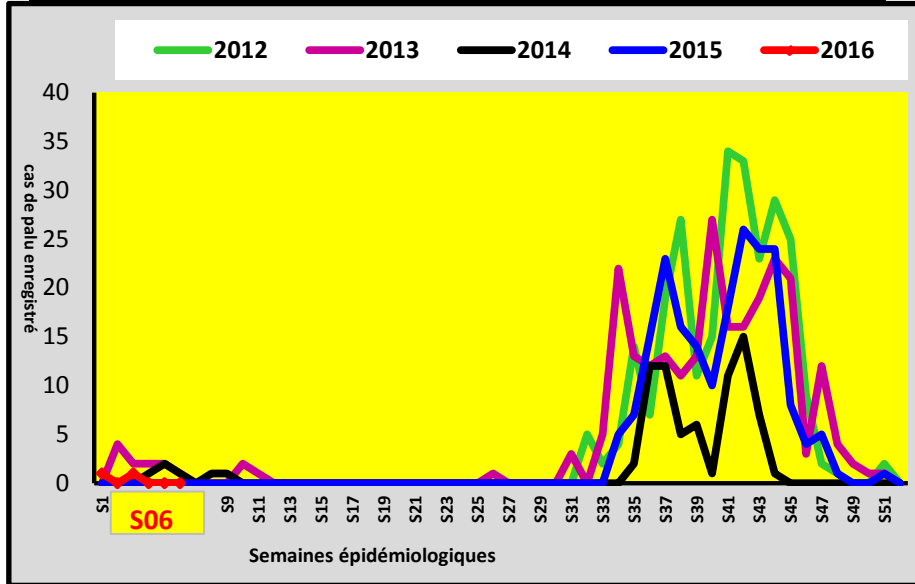




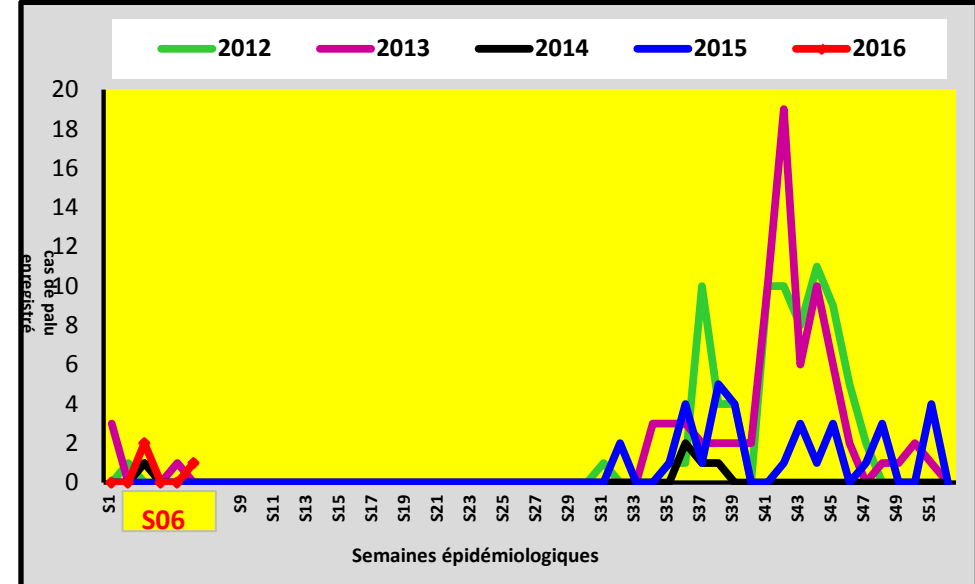
DISTRICT SANITAIRE DE LINGUERE



Poste de santé de BARKEDJI



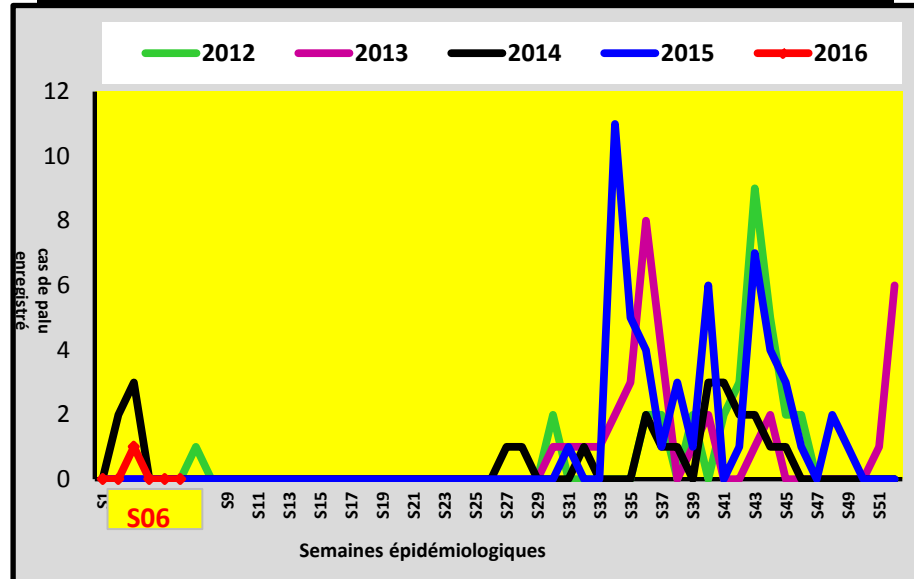
Poste de santé de WARKHOKH



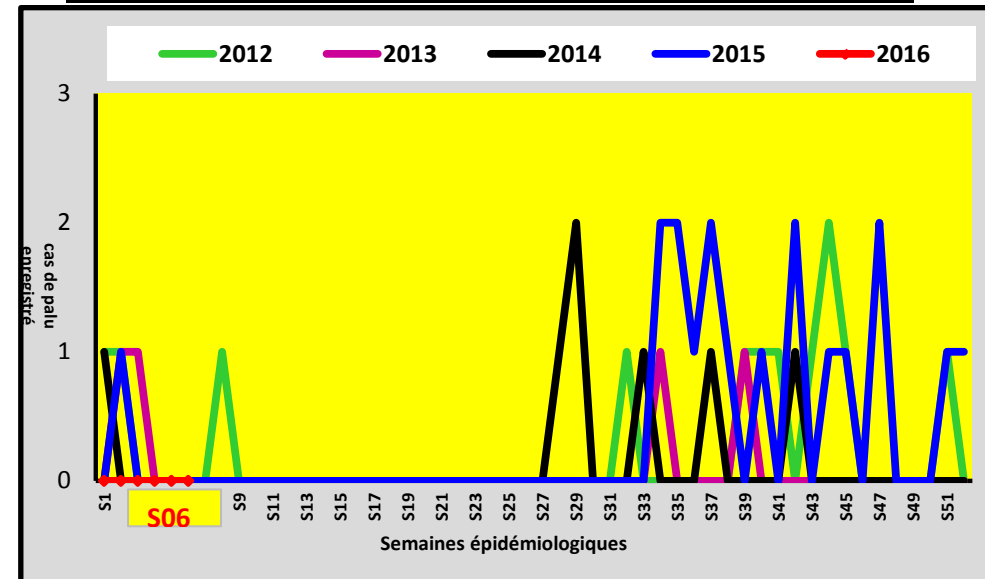
DISTRICT SANITAIRE DE MATAM



Poste de santé de NABADJI



Poste de santé de SADEL

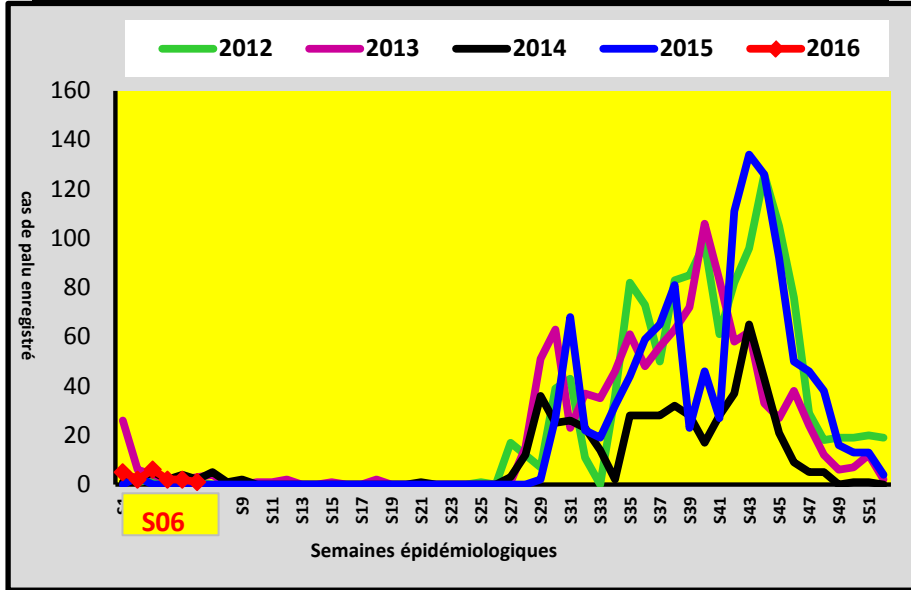




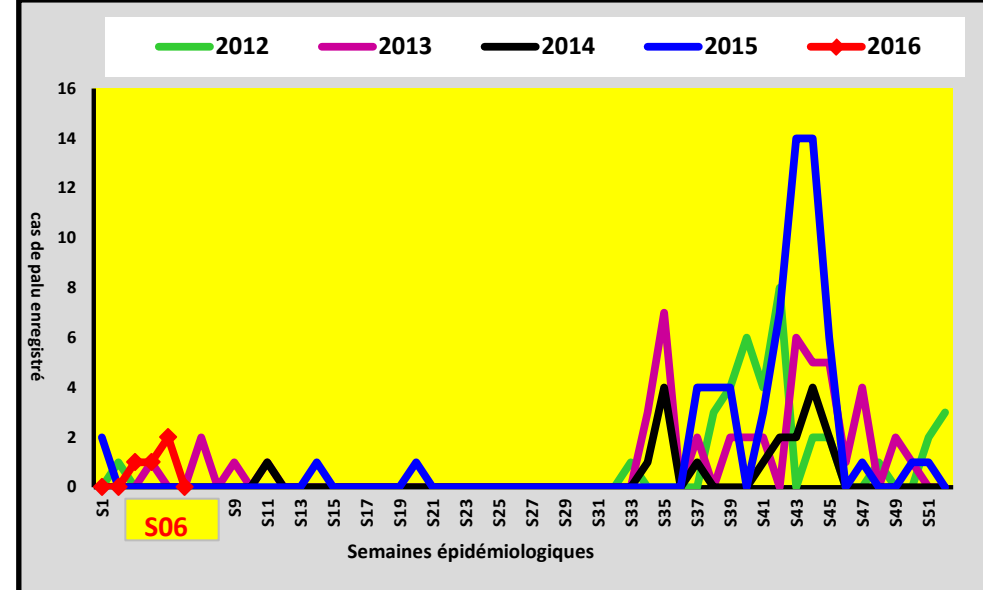
DISTRICT SANITAIRE DE BAKEL



Poste de santé de GABOU



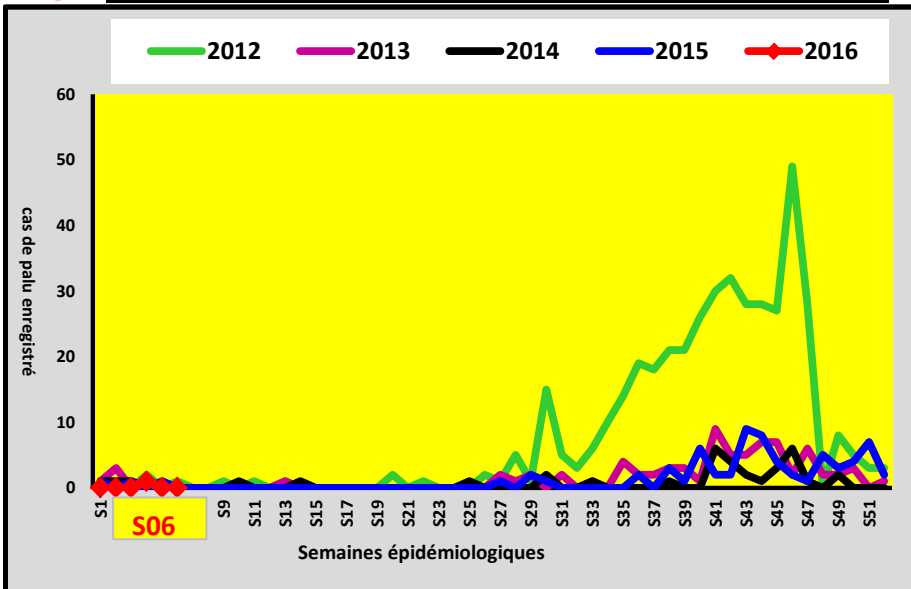
Poste de santé de MOUDERY



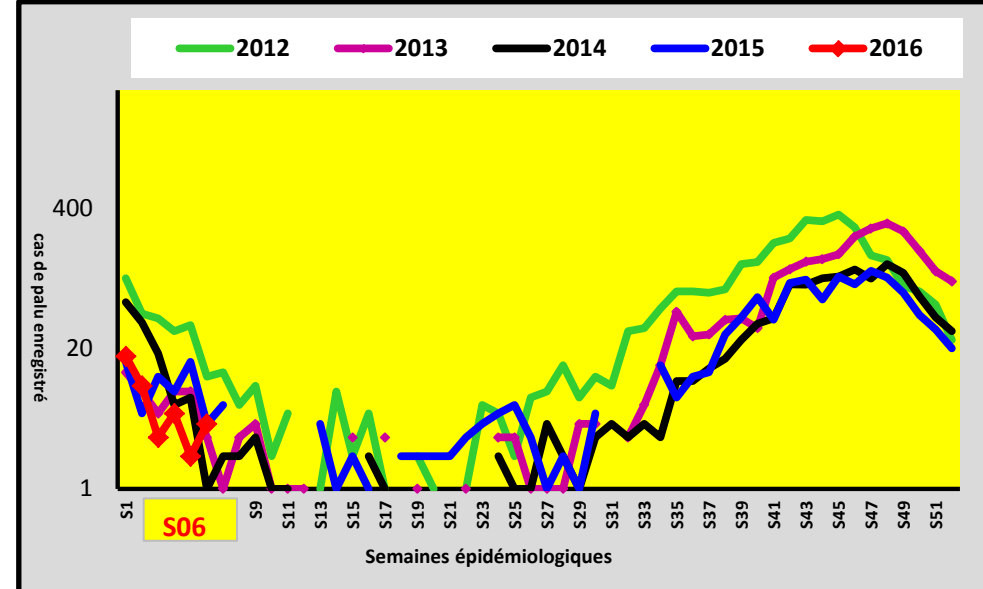
DISTRICT SANITAIRE DE PIKINE



Poste de santé de GUINAW RAIL NORD

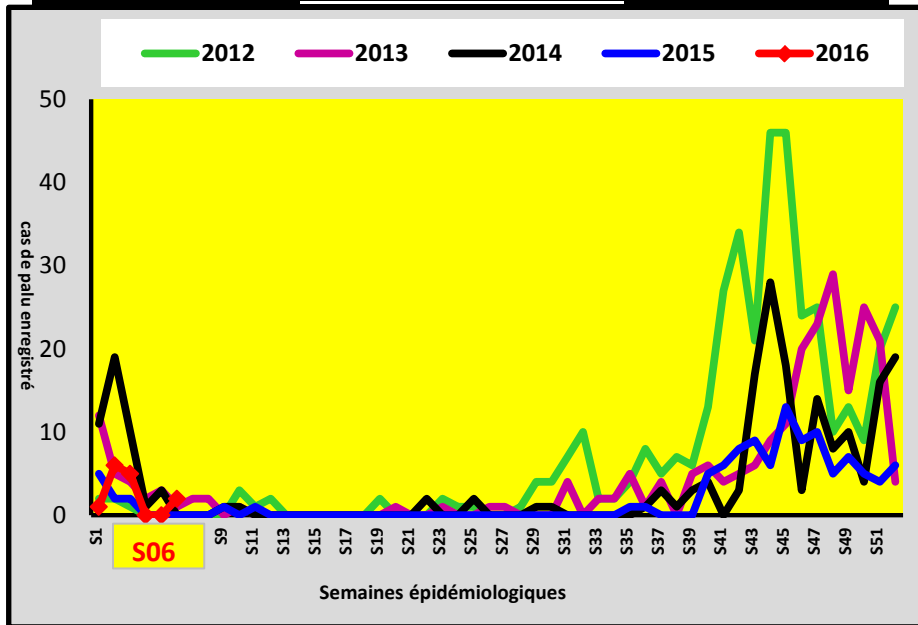


Poste de santé de DEGGO

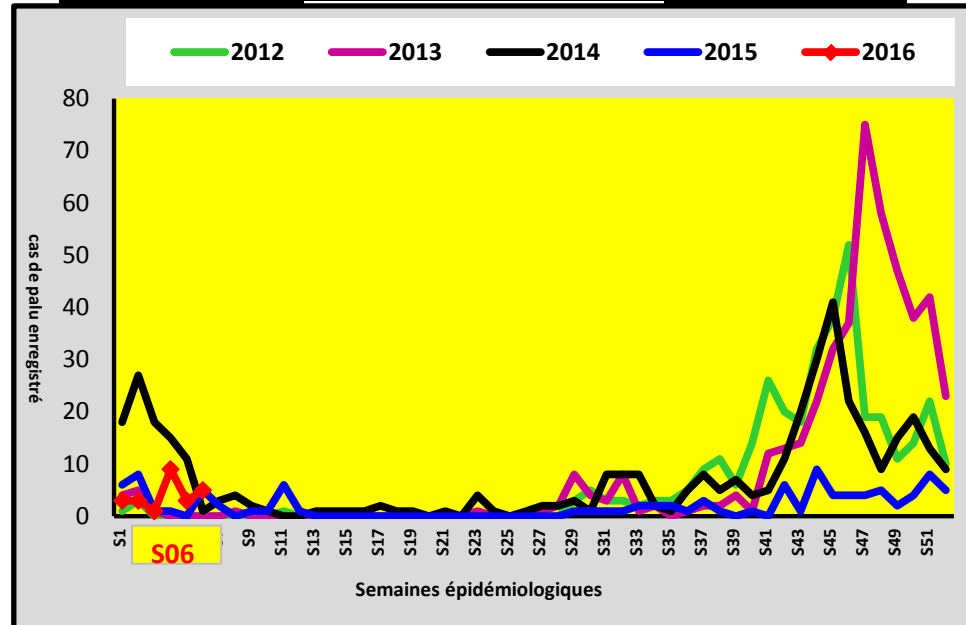


DISTRICT SANITAIRE DE NDOFFANE

Poste de santé de KOUTAL

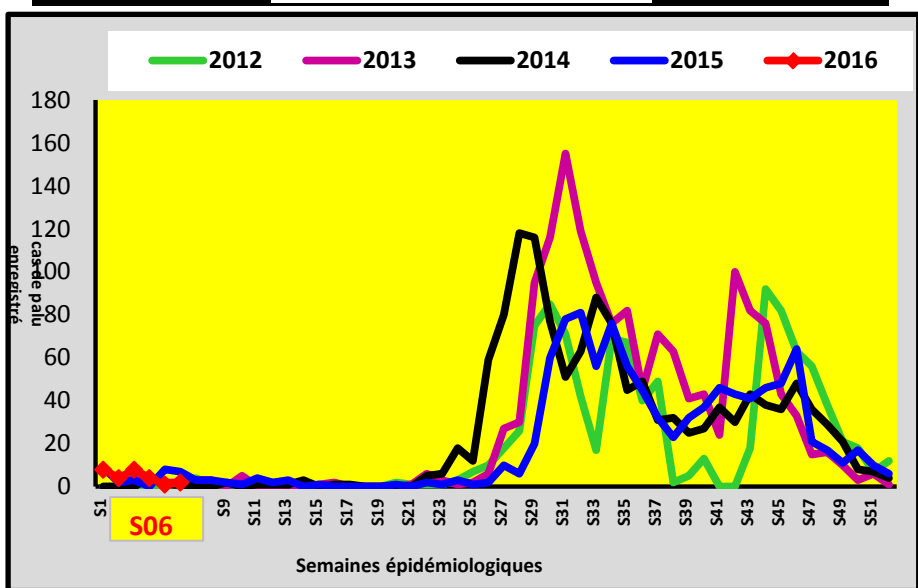


Poste de santé de KEUR SOCE

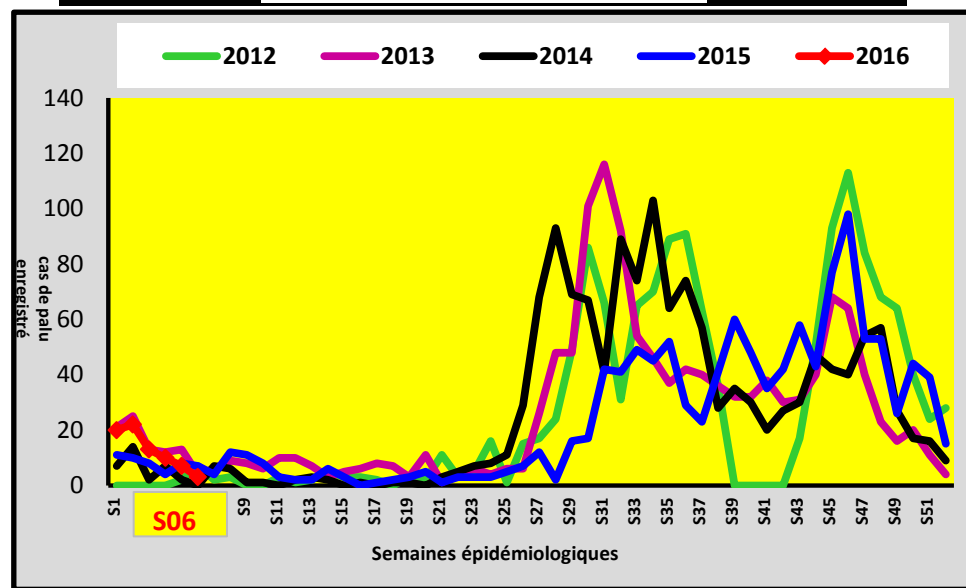


DISTRICT SANITAIRE DE KEDOUGOU

Poste de santé de BANDAFASSI



Poste de santé de TOMBORONKOTO

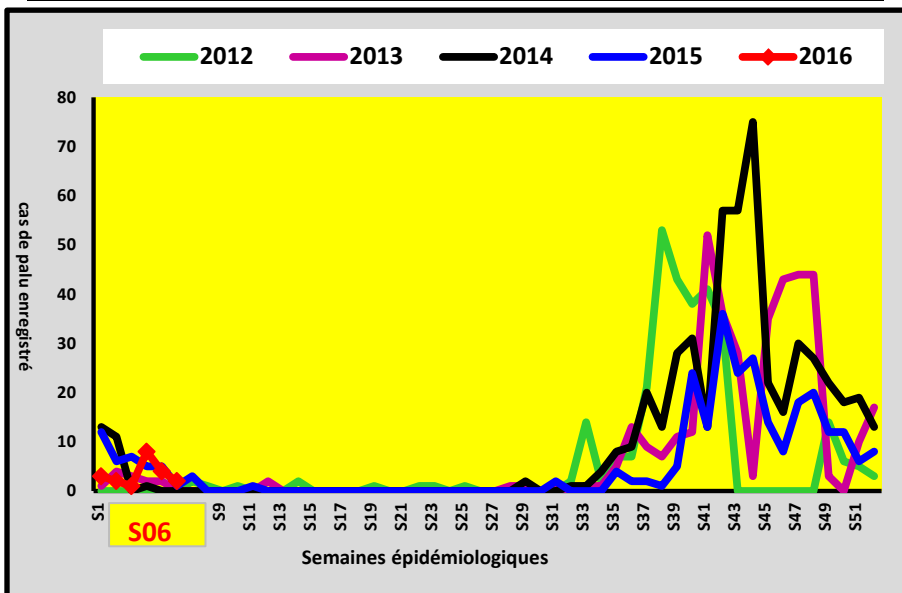




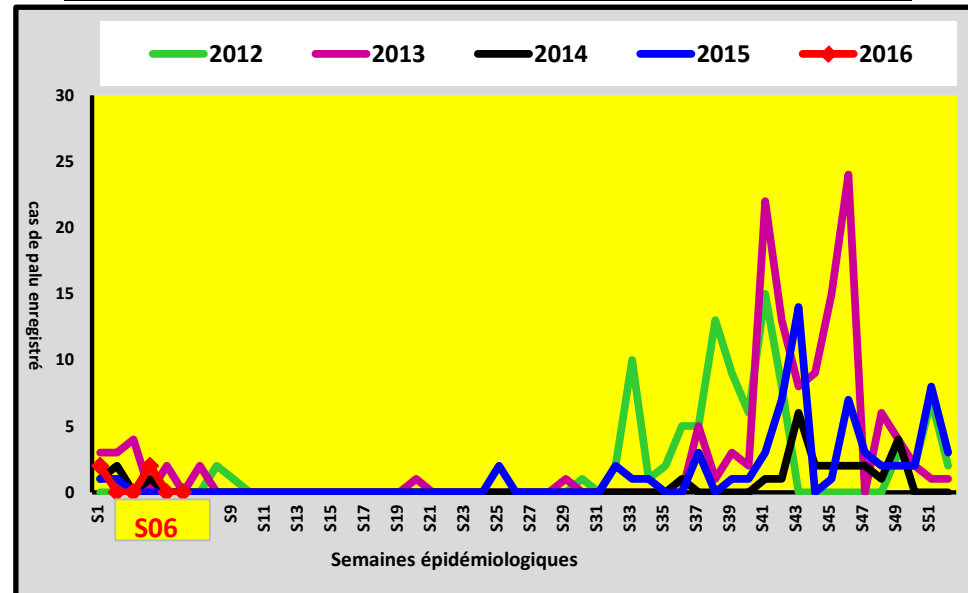
DISTRICT SANITAIRE DE GUEDIAWAYE



Poste de santé de DAROURAHMANE



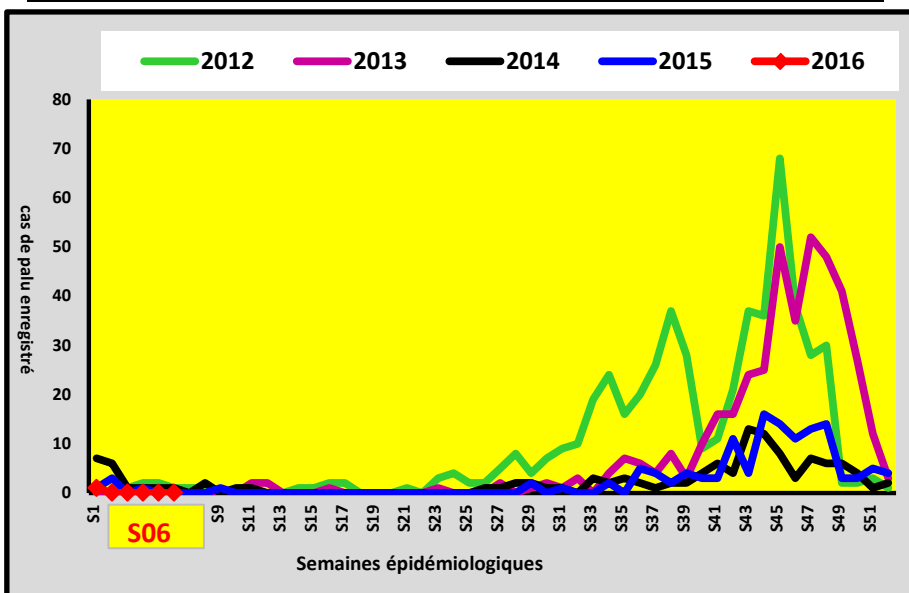
Poste de santé de HAMO 5



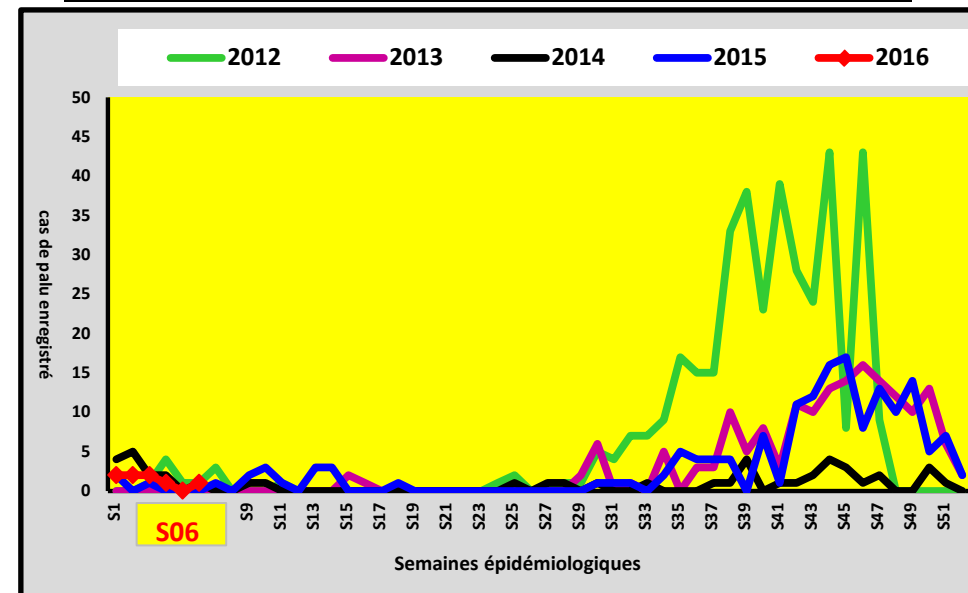
DISTRICT SANITAIRE DE MBAO



Poste de santé de THIAROYE GARE



Poste de santé de THIAROYE SUR MER

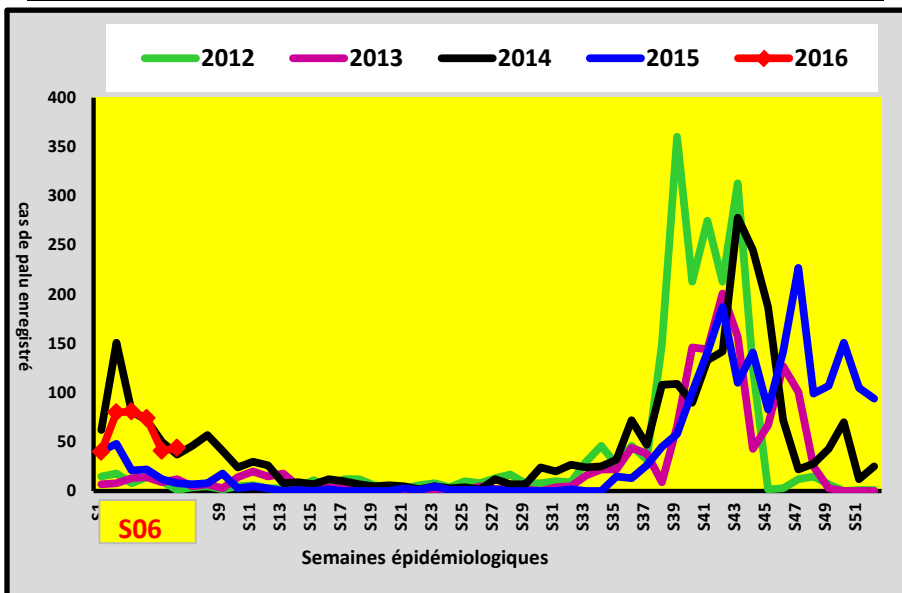




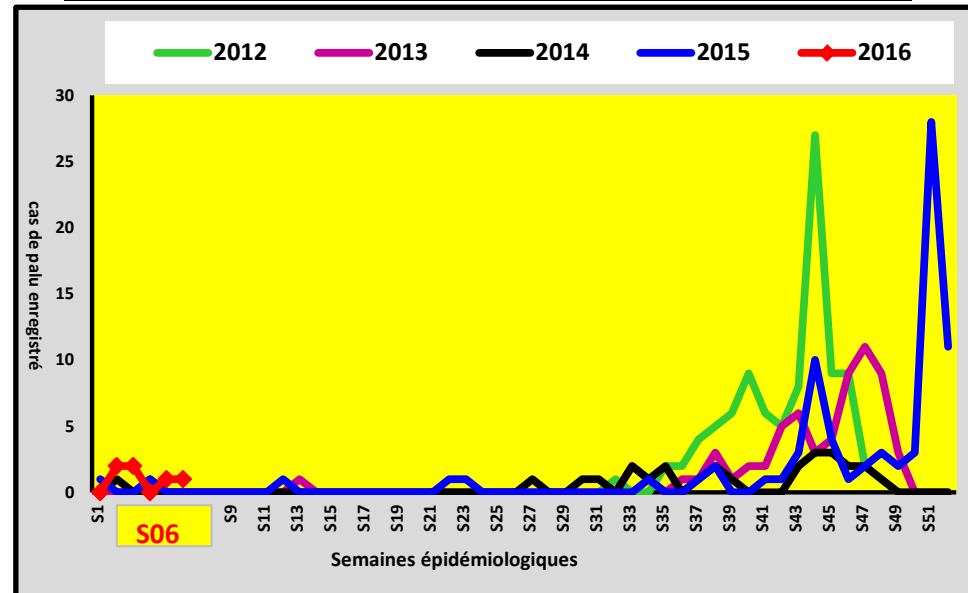
DISTRICT SANITAIRE DE DIOURBEL



Poste de santé de KEUR S. MBAYE SARR



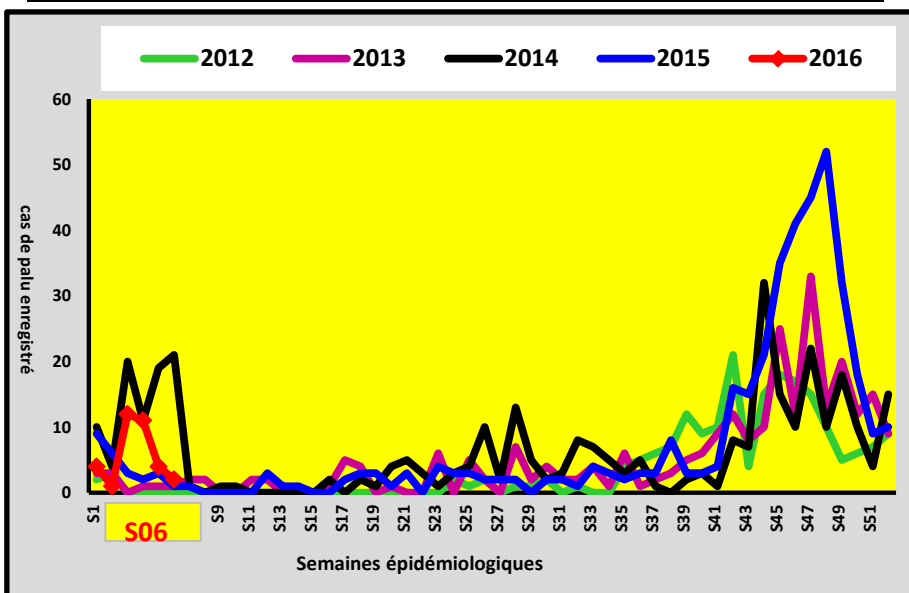
Poste de santé de GADE ESCALE



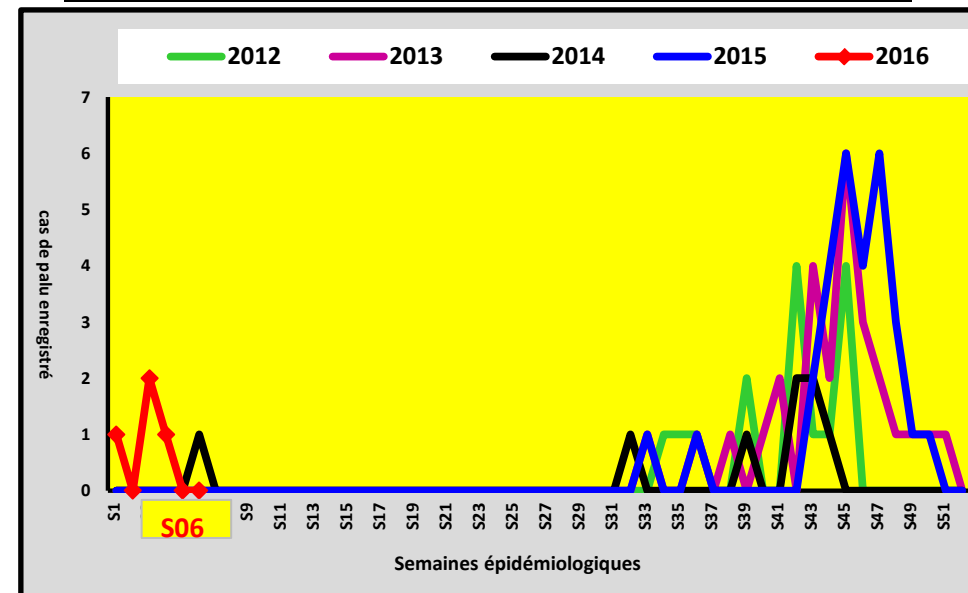
DISTRICT SANITAIRE DE DIOULOULOU



Poste de santé de KAFOUNTINE



Poste de santé de DAROU KHAIRI





Surveillance sentinelle dans les zones **CPS** : Chimio-prévention du Paludisme Saisonnier

Mise en œuvre dans 4 régions du Sénégal : Tamba, Kédougou, Kolda et Sédhiou.

Cibles : Enfants agés de 3 mois à 120 mois

4 Passages Réalisés en 2015 : juillet, FinAoût, Octobre et Novembre



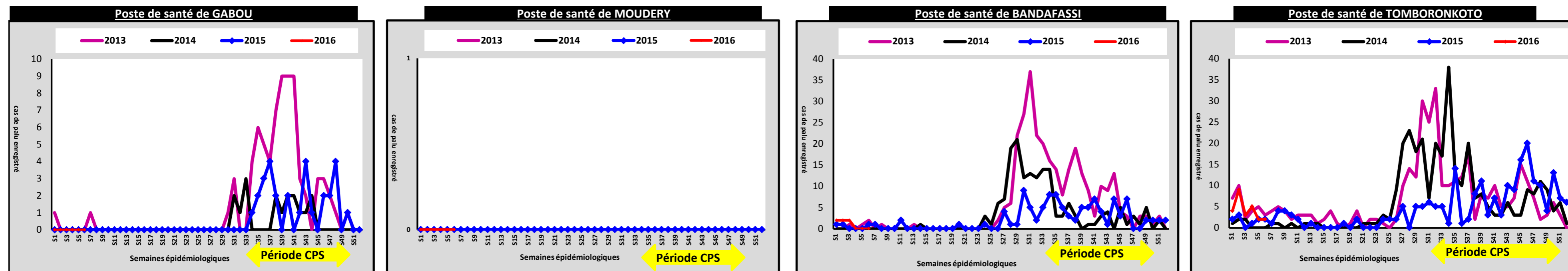
4 Passages prévus en 2016 : Fin Juillet, Fin Août, Octobre et Novembre pour le Région de Kédougou (Sites Tomboronkoto et Bandafassi).

3 Passages prévus en 2016 : Fin Août, Octobre et Novembre pour les régions de Tamba (Sites Moudery et Gabou), Kolda et Sédhiou.

Nombre de cas de paludisme enregistrés dans les sites des zones CPS à la **Semaine 06_2015** : du 08 au 14 Février 2016

Region	District	Sites	Enfants de - 5 Ans				Patients Agés de 5 ans à 10 Ans				Patients Agés de Plus de 10 Ans				TOTAL				
			Nombre Total de cas vus (toutes affections confondues)	* Nombre de cas Suspect. de paludisme	Nombre de Tests (TDR) réalisés	Nombre de cas de paludisme confirmé	Nombre Total de cas vus (toutes affections confondues)	* Nombre de cas Suspect. de paludisme	Nombre de Tests (TDR) réalisés	Nombre de cas de paludisme confirmé	Nombre Total de cas vus (toutes affections confondues)	* Nombre de cas Suspect. de paludisme	Nombre de Tests (TDR) réalisés	Nombre de cas de paludisme confirmé	Nombre Total de cas vus (toutes affections confondues)	* Nombre de cas Suspect. de paludisme (A)	Nombre de Tests (TDR) réalisés (B)	Nombre de cas de paludisme confirmé (P)	Pourcentage Cas chez les 0 - 10 Ans / Total Cas
TAMBA	BAKEL	GABOU	31	1	1	0	20	1	1	0	186	4	4	2	237	6	6	2	0%
		MOUDERY	22	1	1	0	16	0	0	0	98	6	6	2	136	7	7	2	0%
KEDOUGOU	KEDOUGOU	BANDAFASSI	7	3	3	0	2	2	2	1	11	4	4	0	20	9	9	1	100%
		TOMBORONKOTO	35	9	9	2	6	2	2	0	37	11	11	5	78	22	22	7	29%

Evolution comparée des CAS de Paludisme chez les moins de 5 ans enregistrés par SITE à la **semaine 06** de 2013 à 2016



Evolution comparée des CAS de Paludisme chez les 5 à 10 ans enregistrés par SITE à la **semaine 06** de 2013 à 2016

