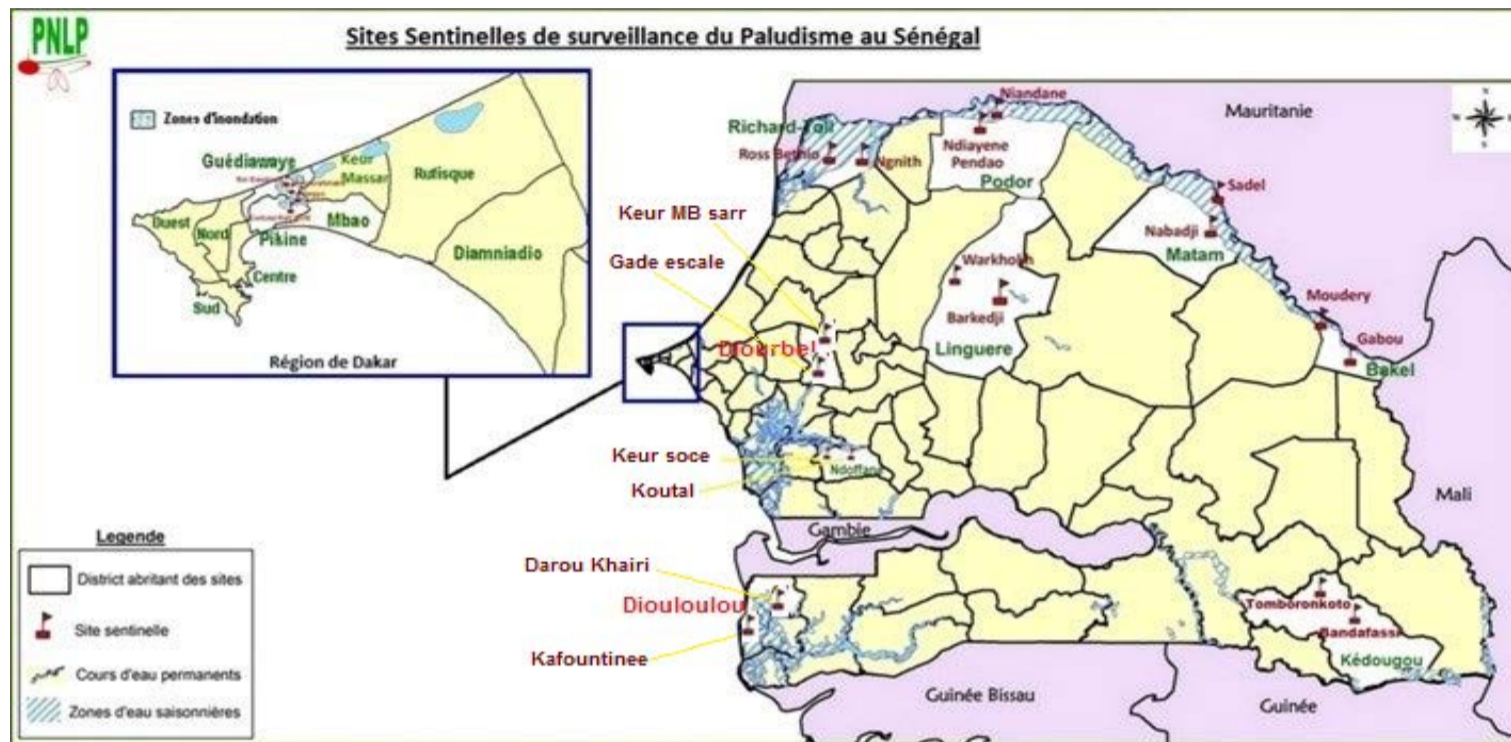


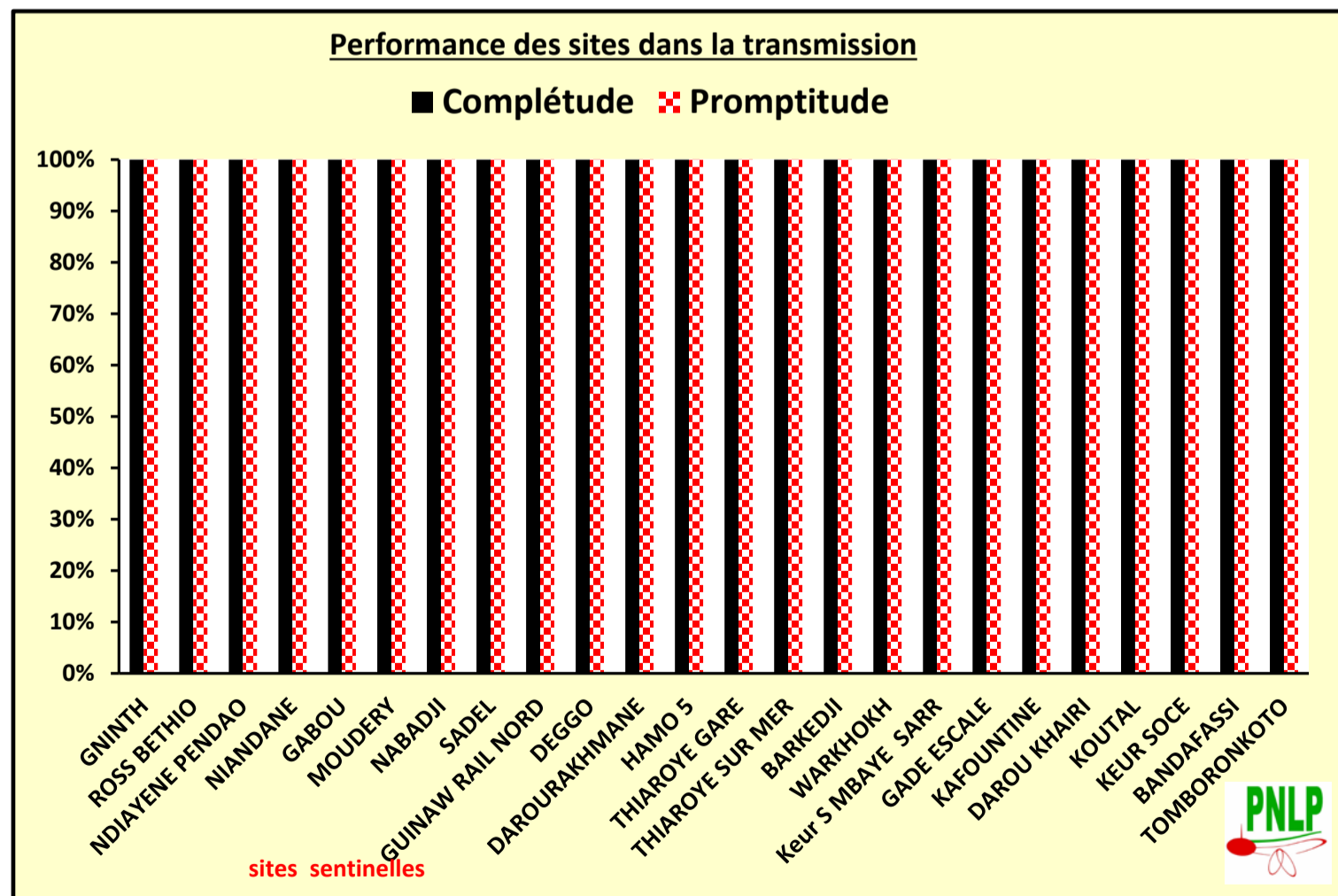


BULLETIN DE SURVEILLANCE SENTINELLE DU PALUDISME

N° B.S.E.P_04/2016 _____Semaine épidémiologique du 25 au 31 Janvier 2016



Point sur le reporting hebdomadaire des sites



REGIONS	DISTRICTS	SITES	Patients Agés de - 5 Ans				Patients Agés de 5 ans et +				Femmes Enceintes MALADES				TOTAL				
			Nombre Total de cas vus (toutes affections confondues)	* Nombre de cas Suspect. de paludisme	Nombre de Tests (TDR) réalisés	Nombre de cas de paludisme confirmé	Nombre Total de cas vus (toutes affections confondues)	* Nombre de cas Suspect. de paludisme	Nombre de Tests (TDR) réalisés	Nombre de cas de paludisme confirmé	Nombre Total de cas vus (toutes affections confondues)	* Nombre de cas Suspect. de paludisme	Nombre de Tests (TDR) réalisés	Nombre de cas de paludisme confirmé	Nombre Total de cas vus (toutes affections confondues)	* Nombre de cas Suspect. de paludisme (A)	Nombre de Tests (TDR) réalisés (B)	Nombre de cas de paludisme confirmé (P)	Taux de Réalisation des TDR (B) / (A)
ST-LOUIS	RICHARD TOLL	GNINTH	37	5	5	0	55	9	9	0	4	0	0	0	96	14	14	0	100%
		ROSS BETHIO	33	7	7	0	82	5	5	1	11	4	4	0	126	16	16	1	100%
	PODOR	NDIAYENE PENDAO	25	15	15	0	86	5	5	0	12	1	1	0	123	21	21	0	100%
		NIANDANE	28	10	10	0	89	3	3	0	4	0	0	0	121	13	13	0	100%
MATAM	MATAM	NABADJI	53	0	0	0	72	6	6	0	3	0	0	0	128	6	6	0	100%
		SADEL	6	0	0	0	41	3	3	0	3	0	0	0	50	3	3	0	100%
LOUGA	LINGUERE	BARKEDJI	14	0	0	0	68	6	6	0	2	0	0	0	84	6	6	0	100%
		WARKHOKH	16	1	1	0	45	10	10	0	10	1	1	0	71	12	12	0	100%
KAOLACK	NDOFFANE	KOUTAL	18	3	3	0	71	12	12	0	6	0	0	0	95	15	15	0	100%
		KEUR SOCE	23	3	3	2	58	16	16	7	6	0	0	0	87	19	19	9	100%
DIOURBEL	DIOURBEL	KEUR MBAYE SARR	201	33	33	6	320	151	151	68	34	2	2	0	555	186	186	74	100%
		GADE ESCALE	10	0	0	0	47	8	8	0	1	0	0	0	58	8	8	0	100%
DAKAR	PIKINE	GUINAW RAIL NORD	40	0	0	0	87	1	1	0	25	1	1	1	152	2	2	1	100%
		DEGGO	201	11	11	0	414	39	39	5	28	0	0	0	643	50	50	5	100%
	GUEDIAWAYE	DAROURAKHMANE	56	2	2	0	173	20	20	8	3	0	0	0	232	22	22	8	100%
		HAMO 5	91	3	3	0	161	9	9	1	15	1	1	1	267	13	13	2	100%
	MBAO	THIAROYE GARE	30	5	5	0	132	18	18	0	5	1	1	0	167	24	24	0	100%
		THIAROYE SUR MER	78	13	13	0	82	28	28	1	13	0	0	0	173	41	41	1	100%
TAMBA	BAKEL	GABOU	31	1	1	0	201	5	5	2	5	0	0	0	237	6	6	2	100%
		MOUDERY	28	4	4	0	111	15	15	1	8	0	0	0	147	19	19	1	100%
KEDOUGOU	KEDOUGOU	BANDAFASSI	6	2	2	0	41	11	11	4	1	0	0	0	48	13	13	4	100%
		TOMBORONKOTO	42	15	15	5	36	9	9	5	0	0	0	0	78	24	24	10	100%
ZIGUINCHOR	DIOULOLOU	KAFOUNTINE	68	26	26	2	138	41	41	9	19	3	3	0	225	70	70	11	100%
		DAROU KHAIRI	14	4	4	0	34	6	6	1	2	0	0	0	50	10	10	1	100%

Districts	Sites	Disponibilité des intrants	
		Nombre de jours de rupture de TDR dans la semaine	Nombre de jours de rupture d' ACT dans la semaine
RICHARD TOLL	GNINTH	0	0
	ROSS BETHIO	0	0
PODOR	NDIAYENE PENDAO	0	0
	NIANDANE	0	0
BAKEL	GABOU	0	0
	MOUDERY	0	0
DIOURBEL	Keur S BM SARR	0	0
	GADE ESCALE	0	0

ND = Non disponible
NA = Non Appliquée

Districts	Sites	Disponibilité des intrants	
		Nombre de jours de rupture de TDR dans la semaine	Nombre de jours de rupture d' ACT dans la semaine
MATAM	NABADJI	0	0
	SADEL	0	0
PIKINE	GUINAW RAIL NORD	0	0
	DEGGO	0	0
GUEDIAWAYE	DAROURAKHMANE	0	0
	HAMO	0	0
DIOULOLOU	KAFOUNTINE	0	0
	DAROU KHAIRI	0	0

Districts	Sites	Disponibilité des intrants	
		Nombre de jours de rupture de TDR dans la semaine	Nombre de jours de rupture d' ACT dans la semaine
MBAO	THIAROYE GARE	0	0
	THIAROYE SUR MER	0	0
LINGUERE	BARKEDJI	0	0
	WARKHOKH	0	0
NDOFFANE	KOUTAL	0	0
	KEUR SOCE	0	0
KEDOUGOU	BANDAFASSI	0	0
	TOMBORONKOTO	0	0

01 cas enregistré dans le site de Ross Béthio du district de Richard Toll à S04

Résultats investigations

Cas index	Classification du Cas index Autochtone ou Importé	FTAT			FSTAT			
		Total personnes recensées	Résultats		Total personnes recensées	Facteurs de risque	Résultats	
Négatif	Positif		Négatif	Positif				
N°01 Ross Béthio	Importé	13	13	0	49	0	X	X
NB : Pas de facteurs de risque identifiés.								

Rappel sur les Investigations dans la zone de prélimination de Richard Toll:

FTAT : Focal Test And Treat : Dans la concession du Cas Index Toutes les personnes sont testées et les positives sont traitées.

FSTAT : Focal Screening Test And Treat : Les 5 concessions voisines de la concession du Cas Index sont visitées et les personnes à risques (Présentant une fièvre, Ayant voyagées dans les 15 jours ou n'ayant pas dormi sous MII la nuit précédente) sont testées et les positives sont traitées.

Cumul Cas de paludisme par CATEGORIE enregistrés par site à la Semaine 04_2016 : du 25 au 31 Janvier 2016

REGIONS	DISTRICTS	SITES	Patients Agés de - 5 Ans			Patients Agés de 5 - 10 ans			Patients Agés de 10 ans et +			Femmes Enceintes MALADES			Rapport par Catégorie				ZONES	
			Nombre Total de cas vus (toutes affections confondues)	* Nombre de cas Suspect. de paludisme	Nombre de cas de paludisme confirmé	Nombre Total de cas vus (toutes affections confondues)	* Nombre de cas Suspect. de paludisme	Nombre de cas de paludisme confirmé	Nombre Total de cas vus (toutes affections confondues)	* Nombre de cas Suspect. de paludisme	Nombre de cas de paludisme confirmé	Nombre Total de cas vus (toutes affections confondues)	* Nombre de cas Suspect. de paludisme	Nombre de cas de paludisme confirmé	Total Cas	% des Moins de 5 ans	% des 5 - 10 ans	% des Plus de 10 ans		% des Femmes Enceinte
ST-LOUIS	RICHARD TOLL	GNINTH	96	12	0	40	9	0	197	23	0	10	1	0	0	NA	NA	NA	NA	NORD
		ROSS BETHIO	148	31	0	27	2	0	354	20	2	49	5	0	2	0%	0%	100%	0%	
	PODOR	NDIAYENE PENDAO	59	30	0	27	0	0	230	15	0	26	1	0	0	NA	NA	NA	NA	
		NIANDANE	140	21	0	57	15	0	311	18	0	18	0	0	0	NA	NA	NA	NA	
MATAM	MATAM	NABADJI	169	7	0	22	4	0	286	18	1	11	1	0	1	0%	0%	100%	0%	
		SADEL	53	4	0	11	4	0	156	6	0	8	0	0	0	NA	NA	NA	NA	
LOUGA	LINGUERE	BARKEDJI	81	9	0	42	3	1	315	26	1	14	0	0	2	0%	50%	50%	0%	
		WARKHOKH	72	9	1	37	12	0	261	24	1	50	5	0	2	50%	0%	50%	0%	
KAOLACK	NDOFFANE	KOUTAL	87	7	1	30	6	3	315	41	8	11	0	0	12	8%	25%	67%	0%	
		KEUR SOCE	124	7	4	19	4	3	186	26	9	16	0	0	16	25%	19%	56%	0%	
DIOURBEL	DIOURBEL	KEUR MBAYE SARR	553	104	21	177	86	34	1109	461	220	96	6	0	275	8%	12%	80%	0%	
		GADE ESCALE	46	9	0	21	14	1	150	16	3	3	1	0	4	0%	25%	75%	0%	
DAKAR	PIKINE	GUINAW RAIL NORD	228	1	0	77	1	0	302	10	0	92	1	1	1	0%	0%	0%	100%	
		DEGGO	726	63	2	190	46	5	997	156	27	89	4	0	34	6%	15%	79%	0%	
	GUEDIAWAYE	DAROURAKHMANE	194	6	0	120	23	10	514	31	4	11	0	0	14	0%	71%	29%	0%	
		HAMO 5	387	18	1	100	13	0	537	27	2	74	1	1	4	25%	0%	50%	25%	
	MBAO	THIAROYE GARE	226	23	0	75	6	0	341	25	1	17	3	0	1	0%	0%	100%	0%	
		THIAROYE SUR MER	306	61	0	71	22	0	348	72	7	95	0	0	7	0%	0%	100%	0%	
TAMBA	BAKEL	GABOU	118	4	0	80	4	2	840	36	13	14	0	0	15	0%	13%	87%	0%	
		MOUDERY	94	16	0	79	11	0	311	22	2	33	0	0	2	0%	0%	100%	0%	
KEDOUGOU	KEDOUGOU	BANDAFASSI	40	16	6	19	10	3	114	37	15	9	3	0	24	25%	13%	63%	0%	
		TOMBORONKOTO	140	49	21	43	29	21	144	44	21	11	3	2	65	32%	32%	32%	3%	
ZIGUINCHOR	DIOULOLOU	KAFOUNTINE	271	115	3	74	28	5	517	131	19	46	5	1	28	11%	18%	68%	4%	
		DAROU KHAIRI	23	4	0	20	6	2	78	13	2	2	0	0	4	0%	50%	50%	0%	

Cumul des cas à S04 - Année 2016 et niveau des indicateurs

REGIONS	DISTRICTS	SITES	Nombre Total de cas vus (toutes affections confondues) (C)	* Nombre Total de cas Suspect de paludisme (A)	Nombre total de Tests (TDR) réalisés (B)	Nombre de cas de paludisme confirmé (P)	Total Cas Suspects / Total Consultants (A) / (C)	Taux de Réalisation des TDR (B) / (A)	Taux de Positivité (P) / (B)	CUMUL à	ZONES
ST-LOUIS	RICHARD TOLL	GNINTH	343	45	45	0	13%	100%	0%	S04	NORD
		ROSS BETHIO	578	58	58	2	10%	100%	3%	S04	
	PODOR	NDIAYENE PENDAO	342	46	46	0	13%	100%	0%	S04	
		NIANDANE	526	54	54	0	10%	100%	0%	S04	
MATAM	MATAM	NABADJI	488	30	30	1	6%	100%	3%	S04	
		SADEL	228	14	14	0	6%	100%	0%	S04	
LOUGA	LINGUERE	BARKEDJI	452	38	38	2	8%	100%	5%	S04	
		WARKHOKH	420	50	50	2	12%	100%	4%	S04	
KAOLACK	NDOFFANE	KOUTAL	443	54	54	12	12%	100%	22%	S04	CENTRE
		KEUR SOCE	345	37	37	16	11%	100%	43%	S04	
DIOURBEL	DIOURBEL	Keur S MBAYE SARR	1 935	657	657	275	34%	100%	42%	S04	
		GADE ESCALE	220	40	40	4	18%	100%	10%	S04	
DAKAR	PIKINE	GUINAW RAIL NORD	699	13	13	1	2%	100%	8%	S04	OUEST
		DEGGO	2 002	269	269	34	13%	100%	13%	S04	
	GUEDIAWAYE	DAROURAKHMANE	839	60	60	14	7%	100%	23%	S04	
		HAMO 5	1 098	59	59	4	5%	100%	7%	S04	
	MBAO	THIAROYE GARE	659	57	57	1	9%	100%	2%	S04	
		THIAROYE SUR MER	820	155	155	7	19%	100%	5%	S04	
TAMBA	BAKEL	GABOU	1 052	44	44	15	4%	100%	34%	S04	SUD SUD-EST
		MOUDERY	517	49	49	2	9%	100%	4%	S04	
KEDOUGOU	KEDOUGOU	BANDAFASSI	182	66	66	24	36%	100%	36%	S04	
		TOMBORONKOTO	338	125	125	65	37%	100%	52%	S04	
ZIGUINCHOR	DIOULOLOU	KAFOUNTINE	908	279	279	28	31%	100%	10%	S04	
		DAROU KHAIRI	123	23	23	4	19%	100%	17%	S04	

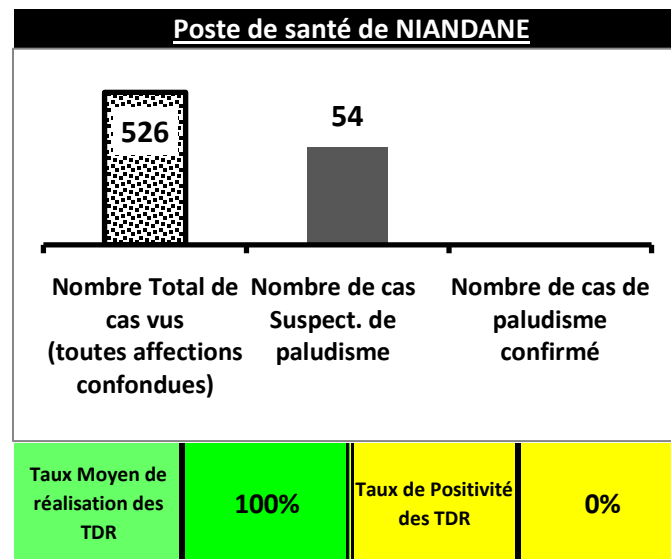
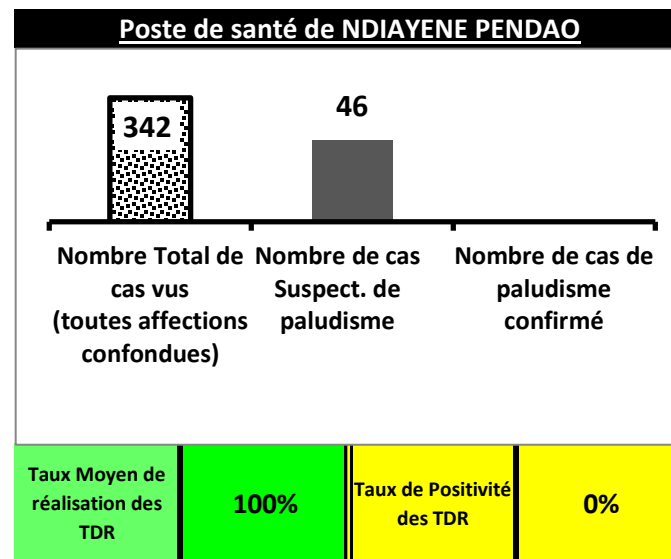
NA = Non Appliquée

Observations & Commentaires

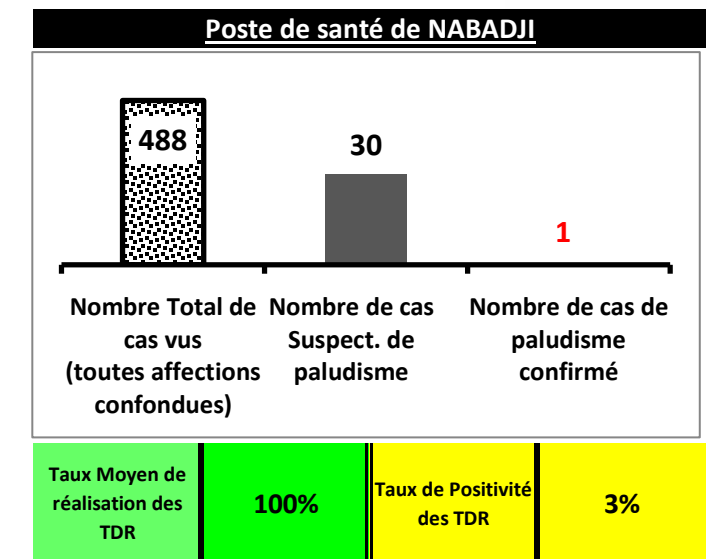
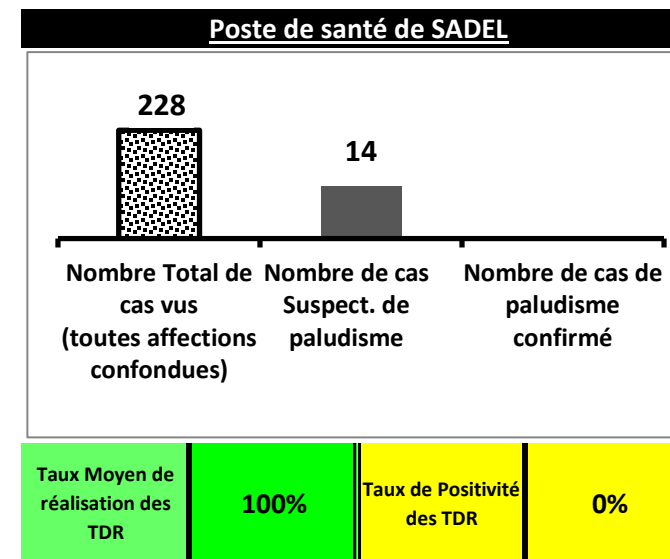
4^{ème} Semaine de surveillance les indicateurs relativement faibles dans le nord du pays (Richard Toll, Podor, Matam et linguère) confirment le recul du paludisme dans cette partie du pays avec un taux moyen de Suspects/Consultants de **9%** pour un taux moyen de positivité des Tests de **2%**. Contrairement à ce qui est observé dans le Sud -Est du pays où les cas suspects représentent près de **39%** des consultants enregistrés au niveau des sites (Tomborankoto et Bandafassi) avec un taux moyen de positivité de **46%**. Au centre du pays et à dakar le taux moyen de Suspects/Consultants est de **13%** pour un taux moyen de positivité des Tests de **17%**.



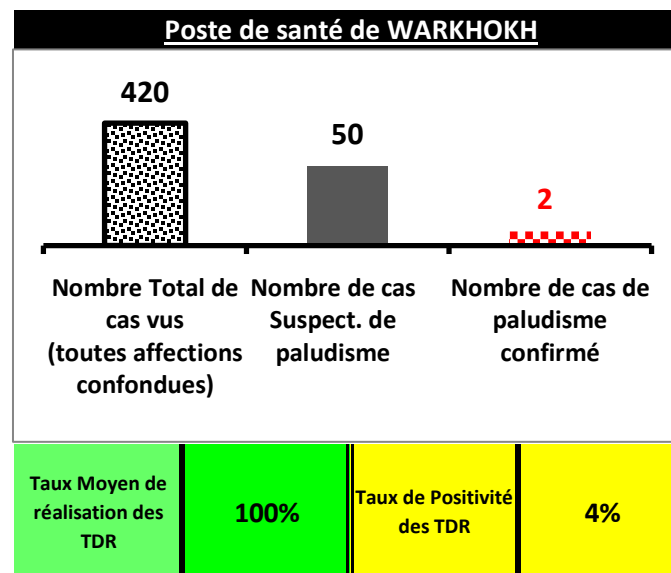
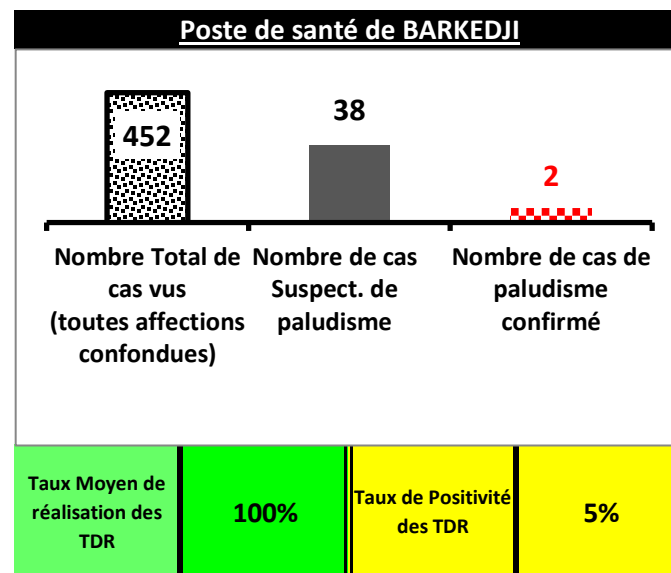
DISTRICT SANITAIRE DE PODOR



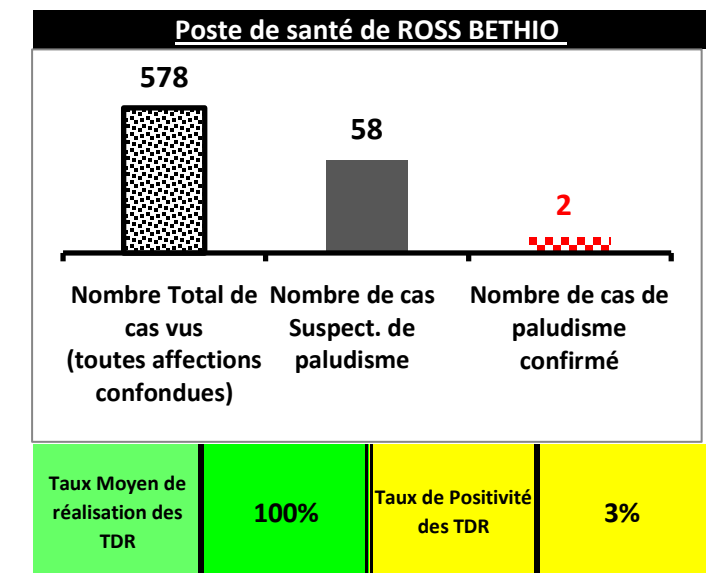
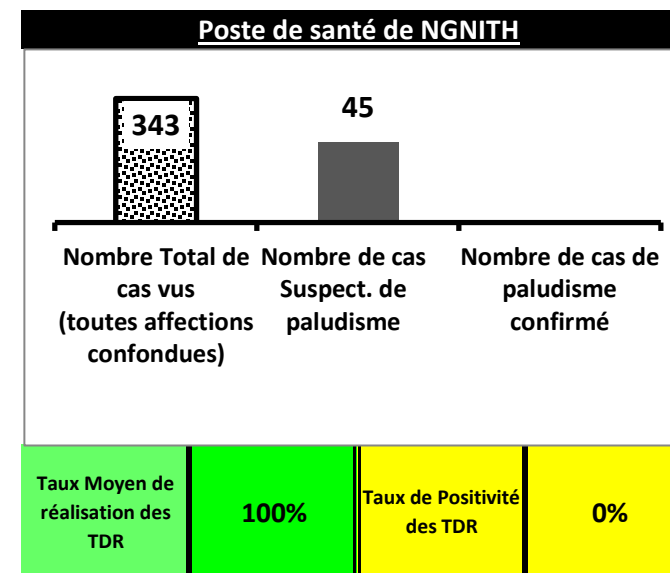
DISTRICT SANITAIRE DE MATAM



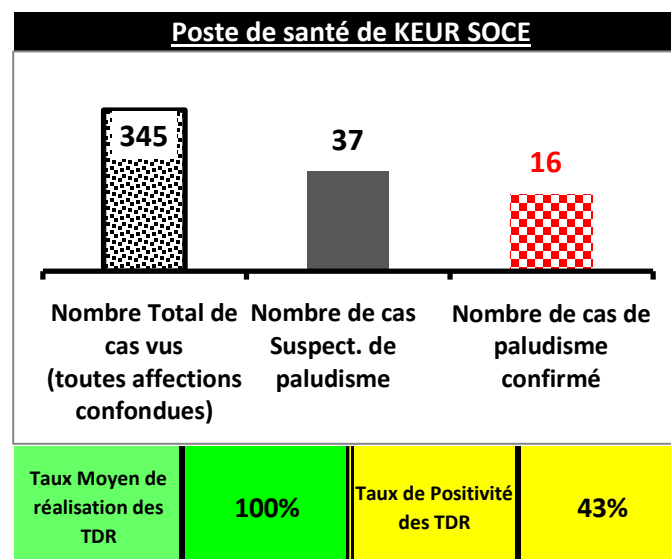
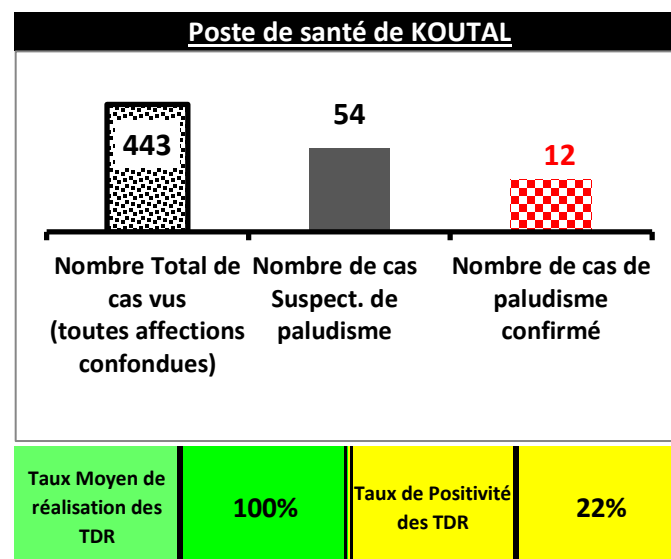
DISTRICT SANITAIRE DE LINGUERE



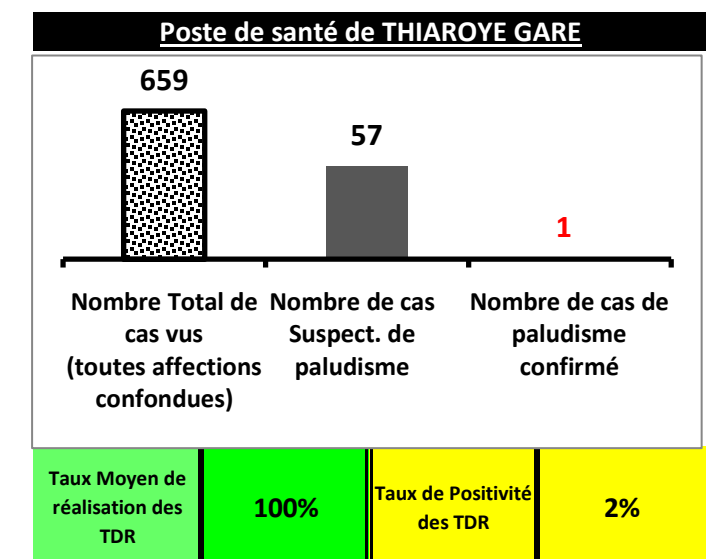
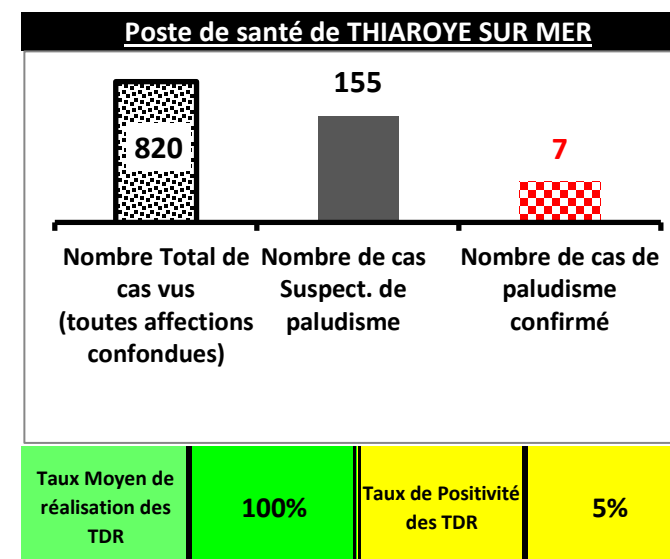
DISTRICT SANITAIRE DE RICHARD TOLL



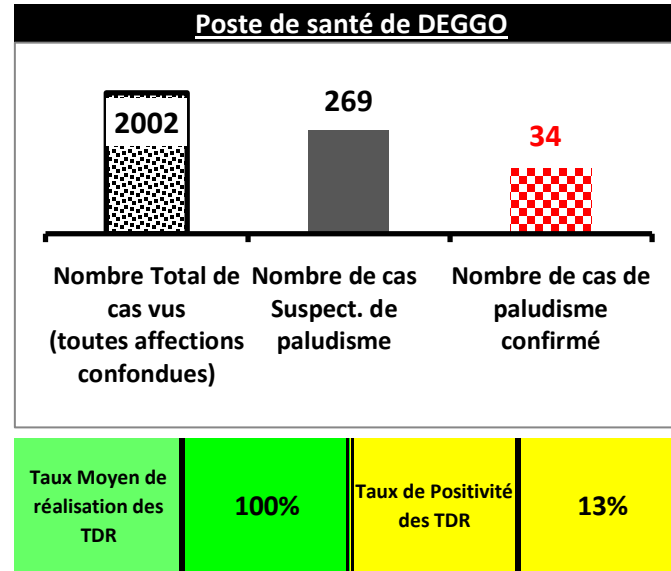
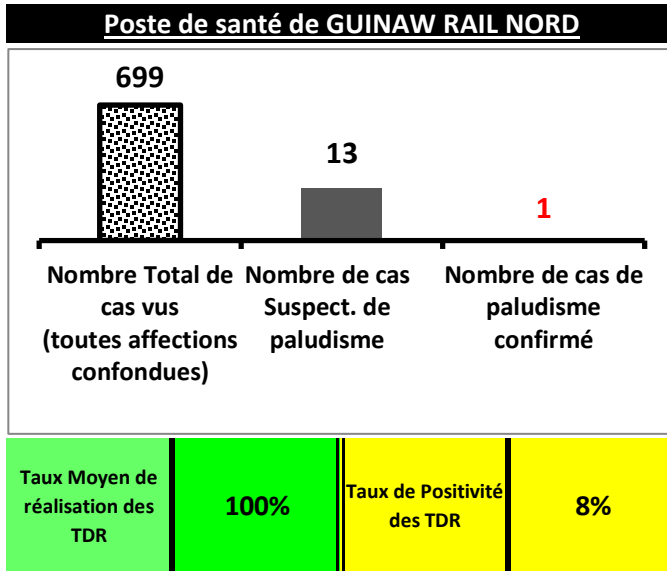
DISTRICT SANITAIRE DE NDOFFANE



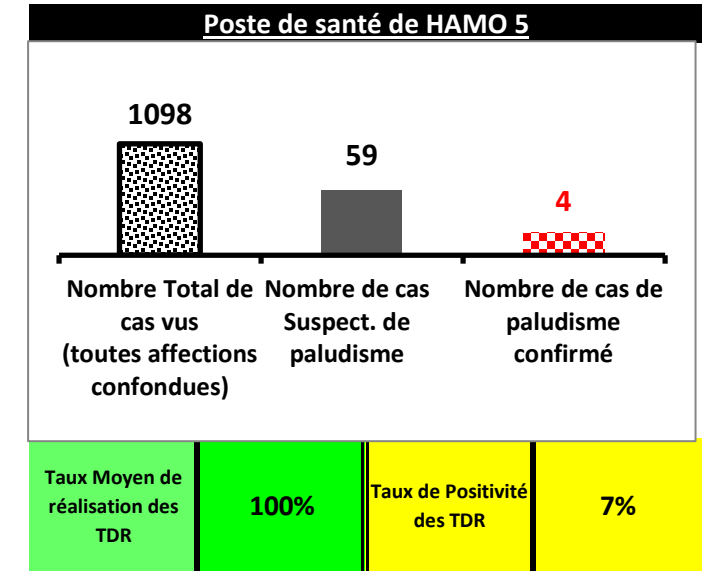
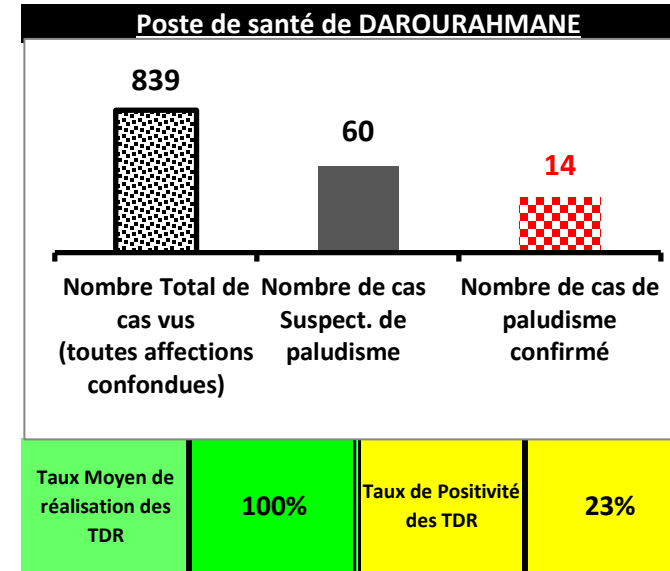
DISTRICT SANITAIRE DE MBAO



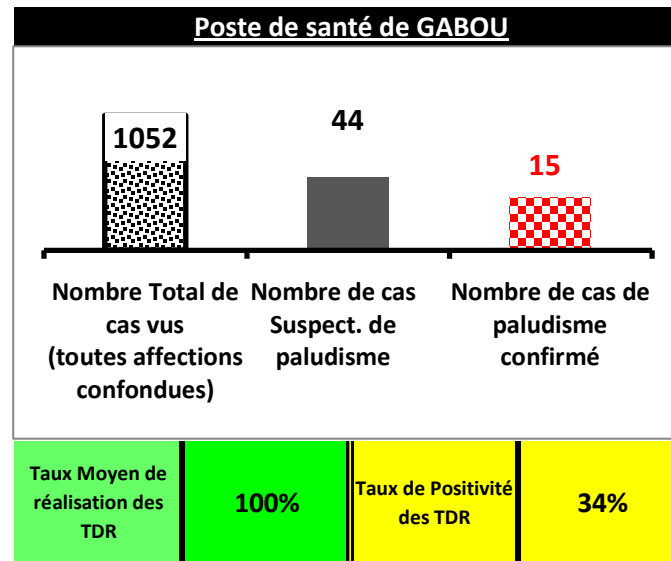
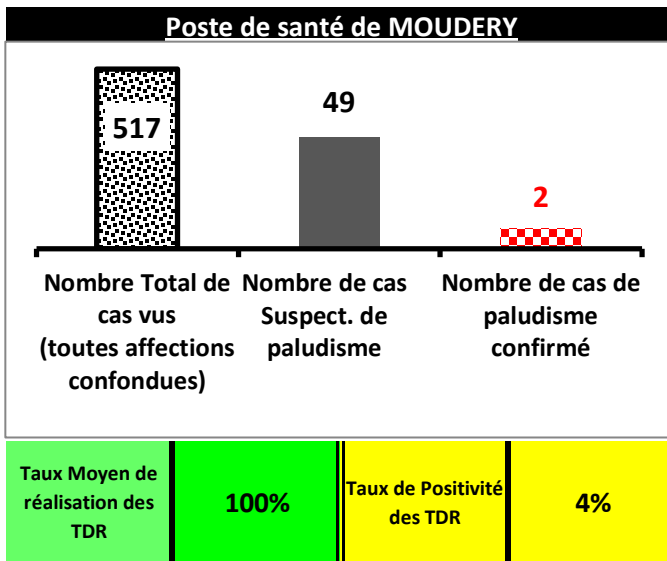
DISTRICT SANITAIRE DE PIKINE



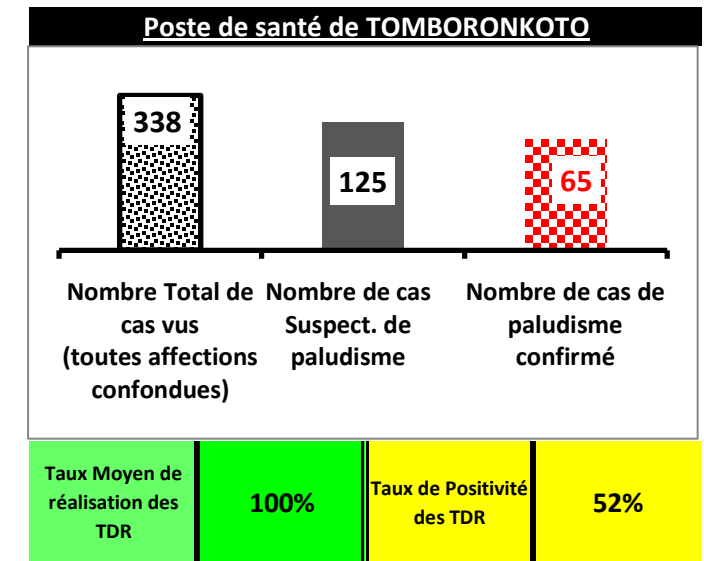
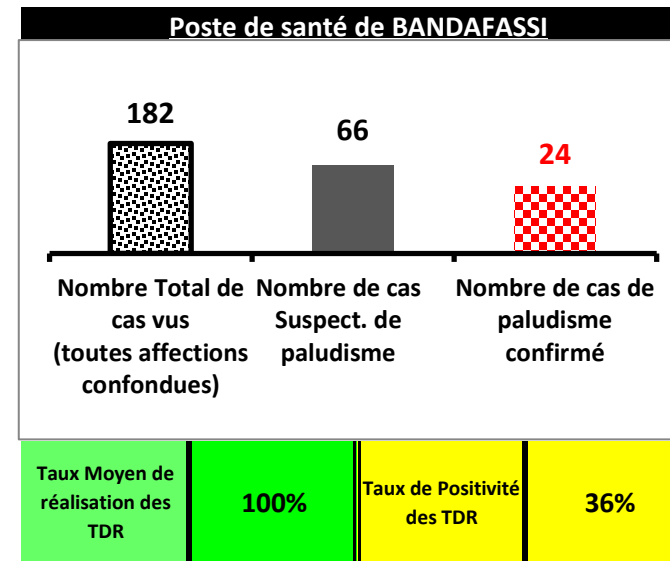
DISTRICT SANITAIRE DE GUEDIAWAYE



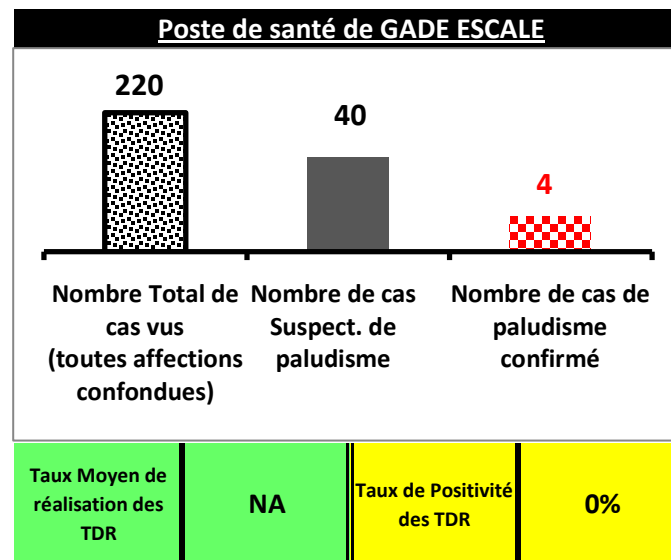
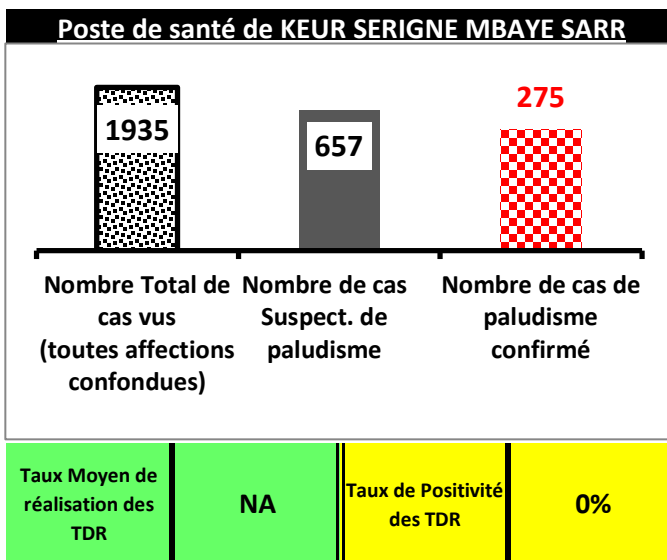
DISTRICT SANITAIRE DE BAKEL



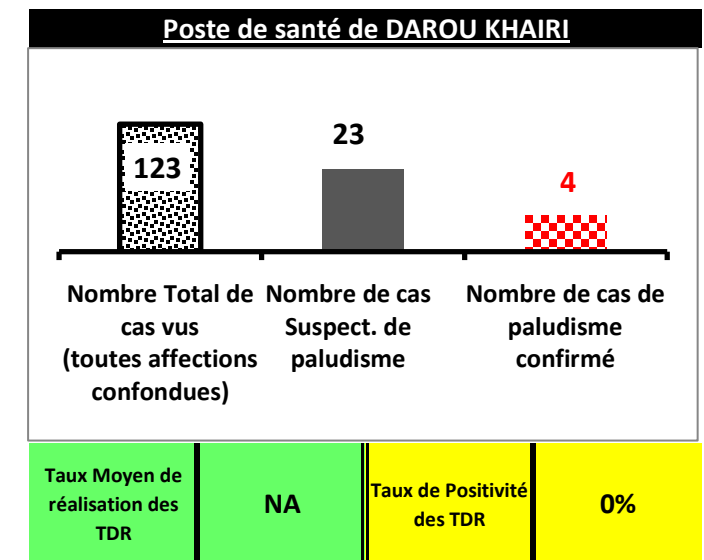
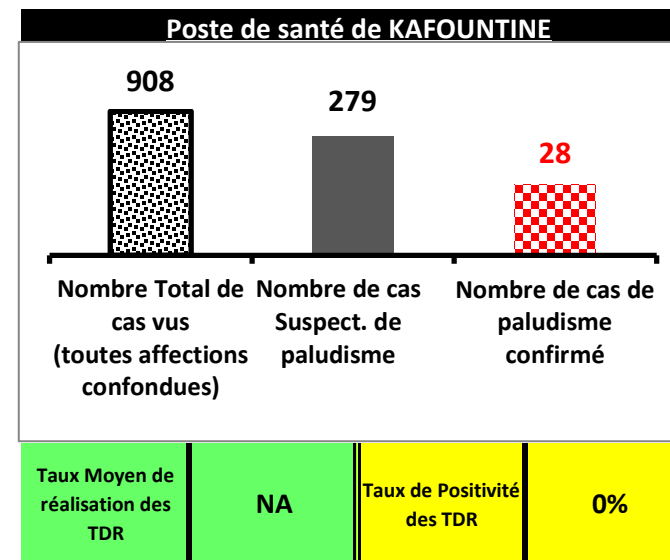
DISTRICT SANITAIRE DE KEDOUGOU



DISTRICT SANITAIRE DE DIOURBEL



DISTRICT SANITAIRE DE DIOULOULOU



Indicateur de performance pour le "Taux Moyen de réalisation des TDR"

Taux de moyen de réalisation TDR inférieur à 80%

Taux de moyen de réalisation TDR compris entre 80% et 99%

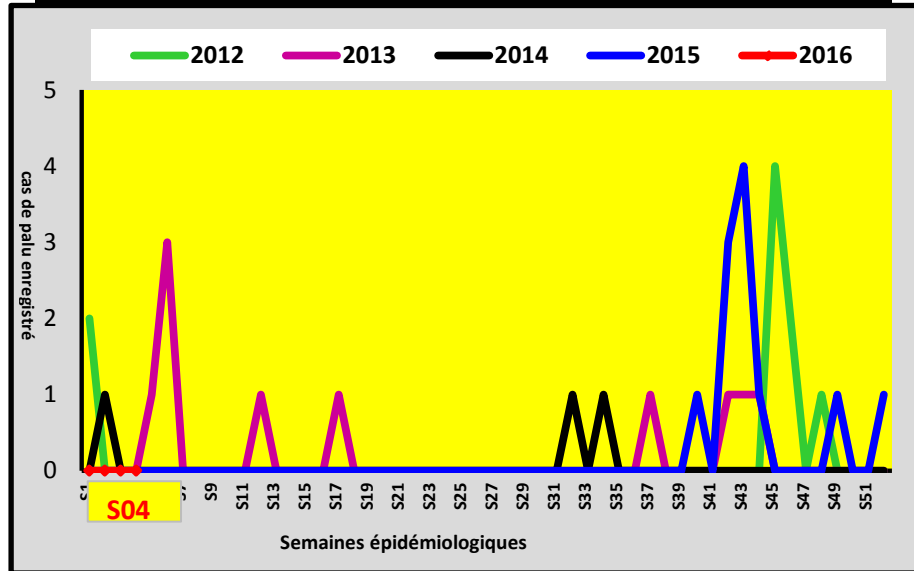
NA Cas Suspect = zéro

Taux moyen de réalisation des TDR = 100%

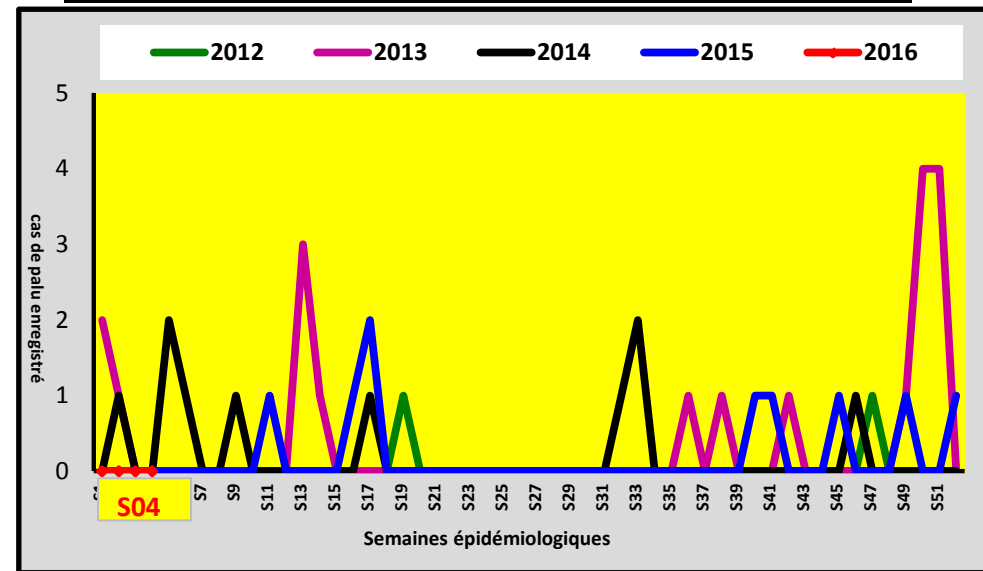


DISTRICT SANITAIRE DE PODOR

Poste de santé de NDIAYENE PENDAO

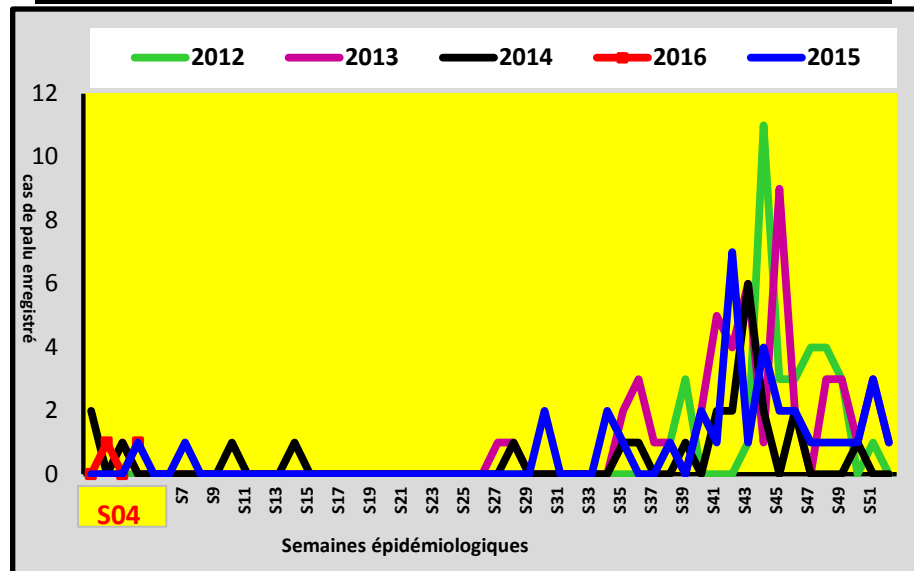


Poste de santé de NIANDANE

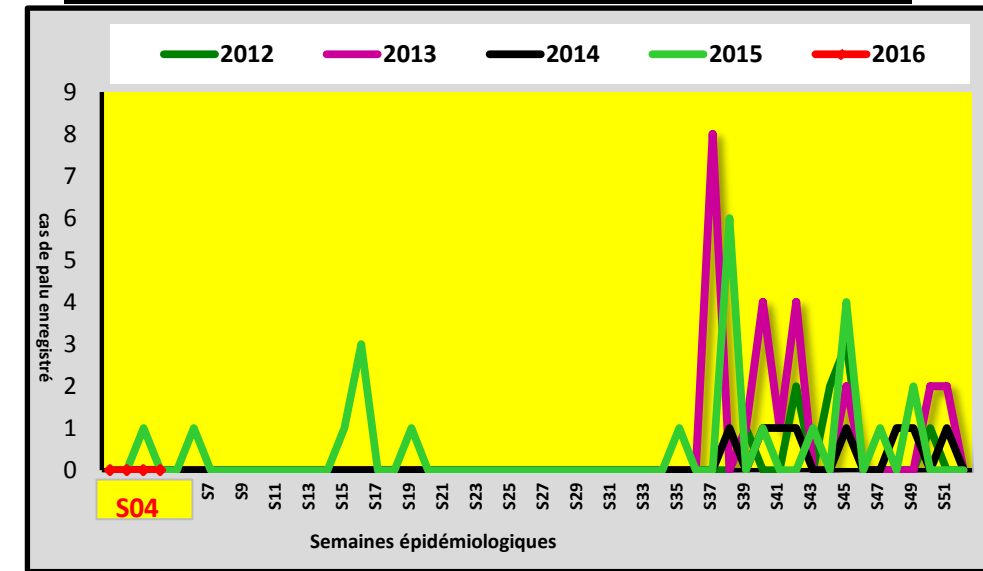


DISTRICT SANITAIRE DE RICHARD TOLL

Poste de santé de ROSS BETHIO



Poste de santé de NGNITH

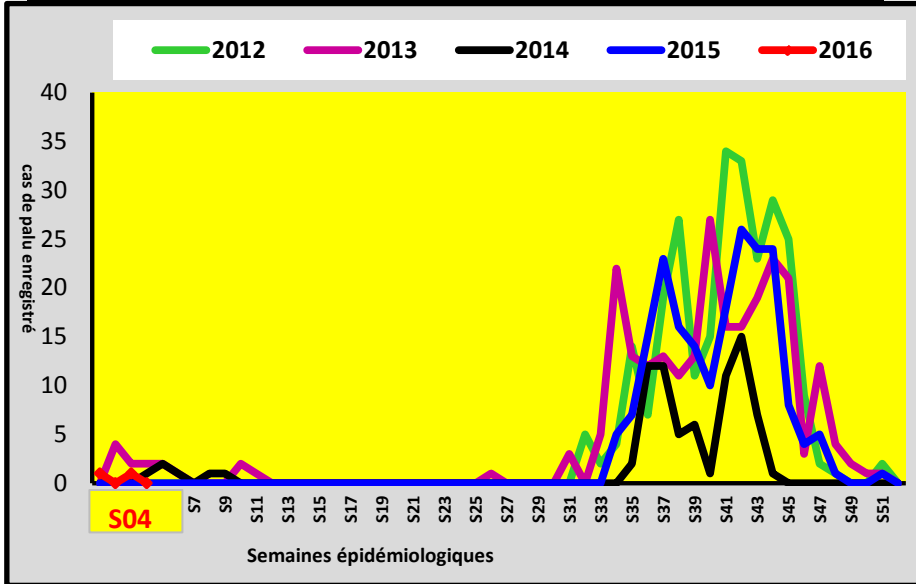




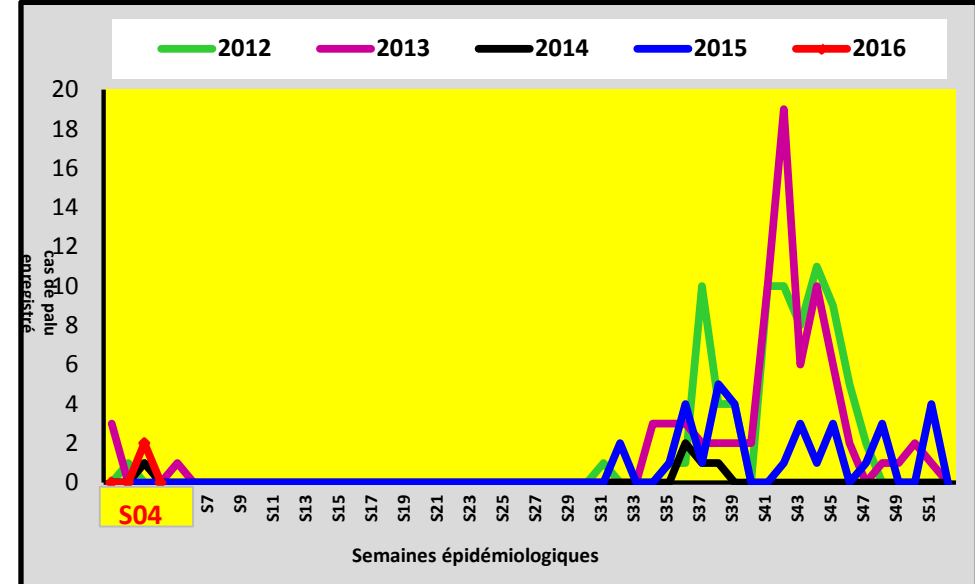
DISTRICT SANITAIRE DE LINGUERE



Poste de santé de BARKEDJI



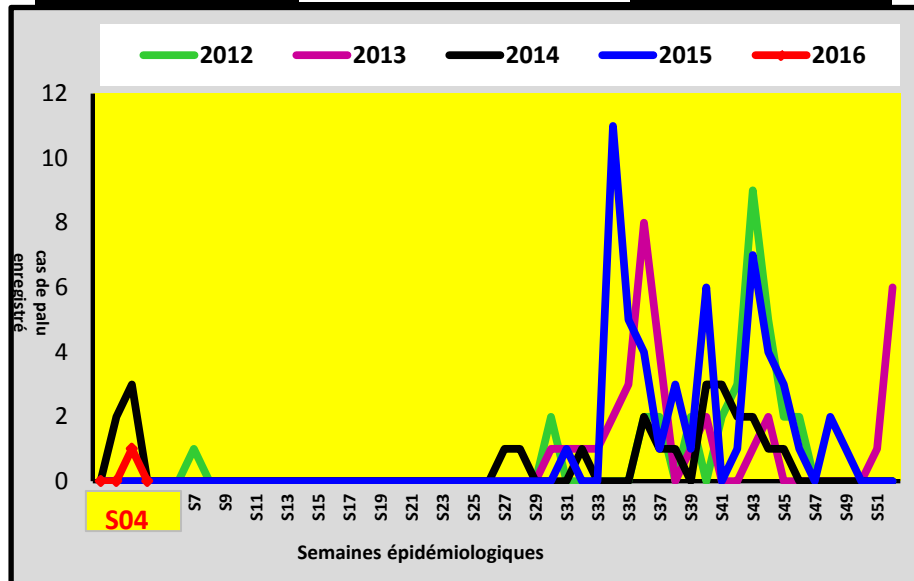
Poste de santé de WARKHOKH



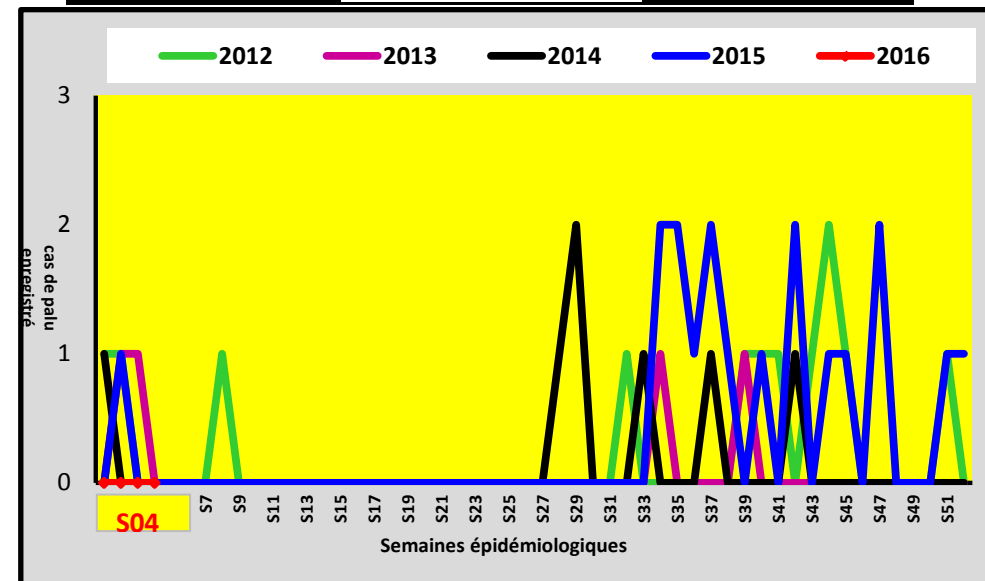
DISTRICT SANITAIRE DE MATAM



Poste de santé de NABADJI



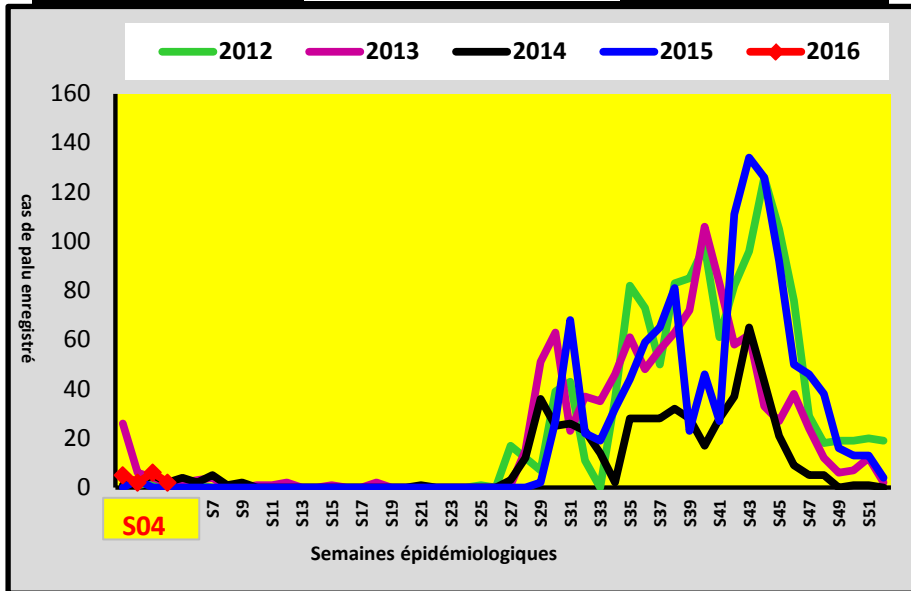
Poste de santé de SADEL



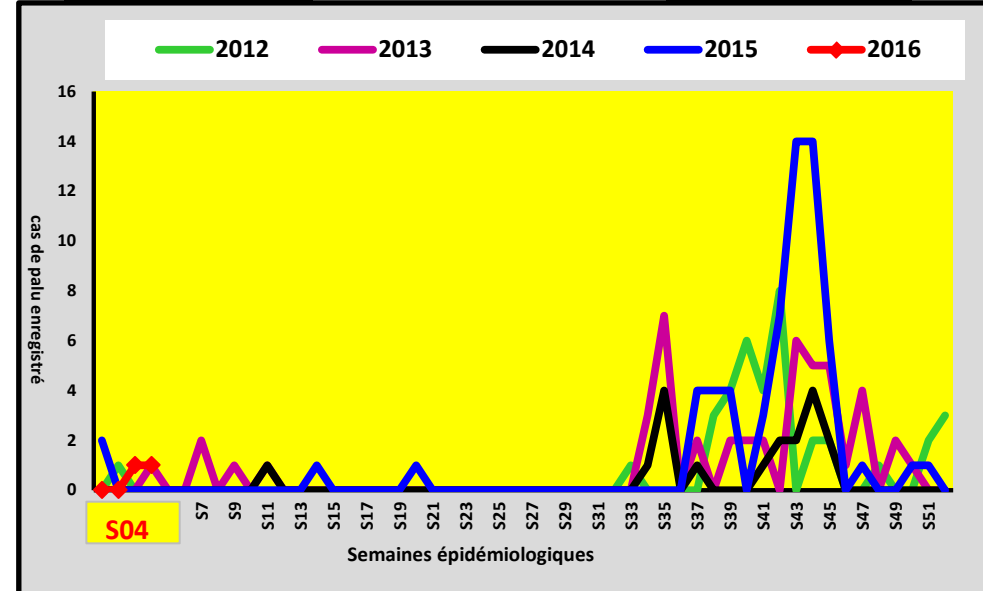
DISTRICT SANITAIRE DE BAKEL



Poste de santé de GABOU



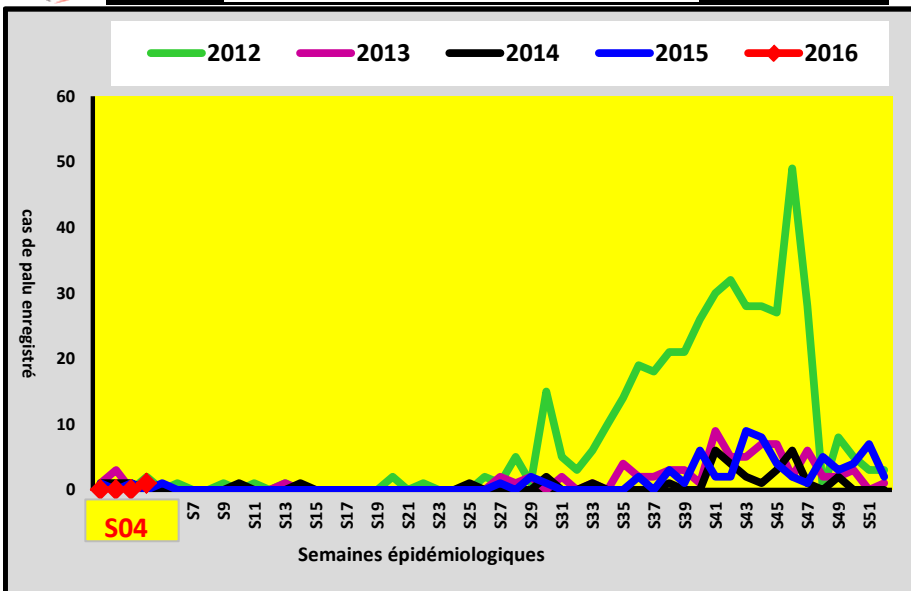
Poste de santé de MOUDERY



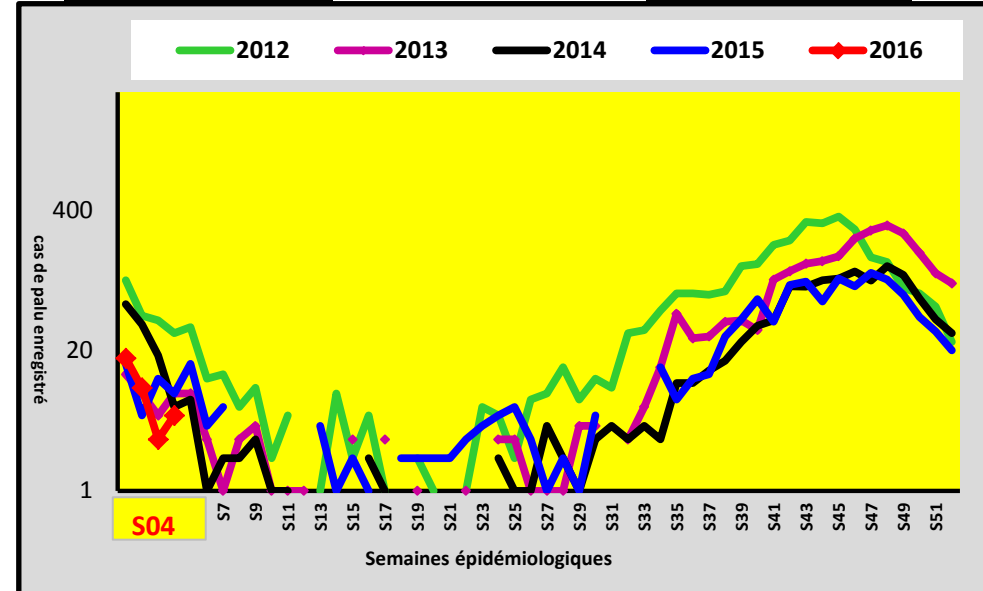
DISTRICT SANITAIRE DE PIKINE



Poste de santé de GUINAW RAIL NORD



Poste de santé de DEGGO

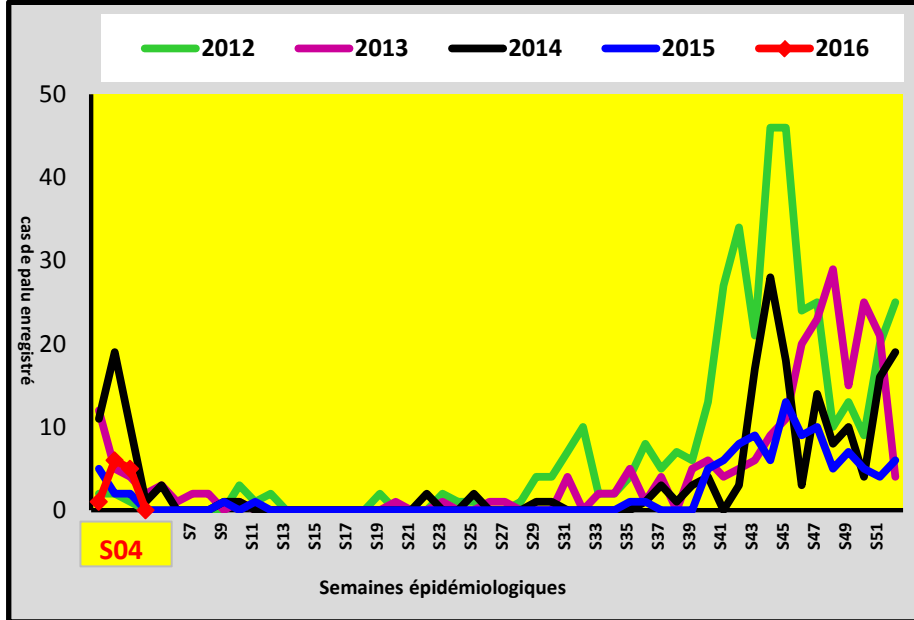




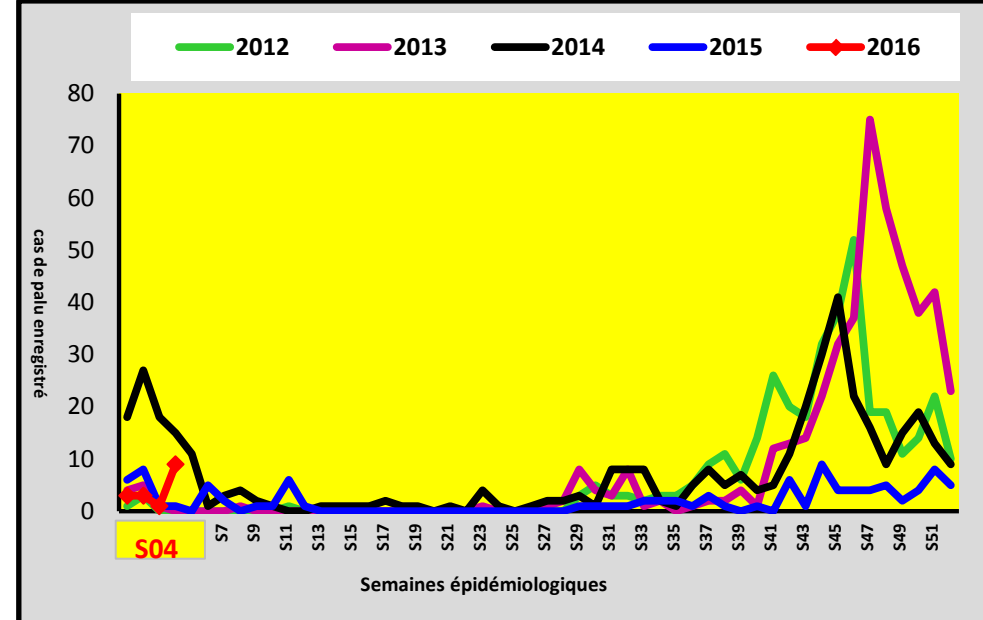
DISTRICT SANITAIRE DE NDOFFANE



Poste de santé de KOUTAL



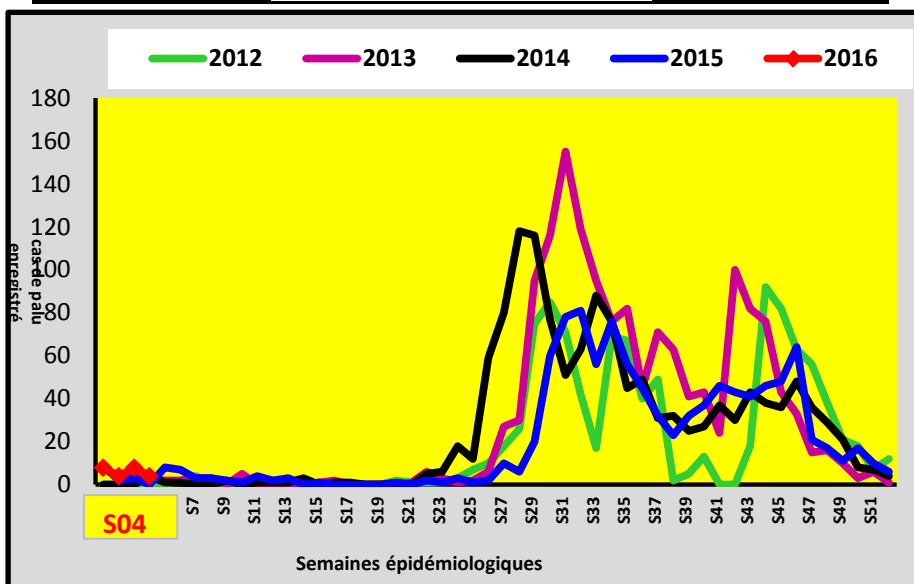
Poste de santé de KEUR SOCE



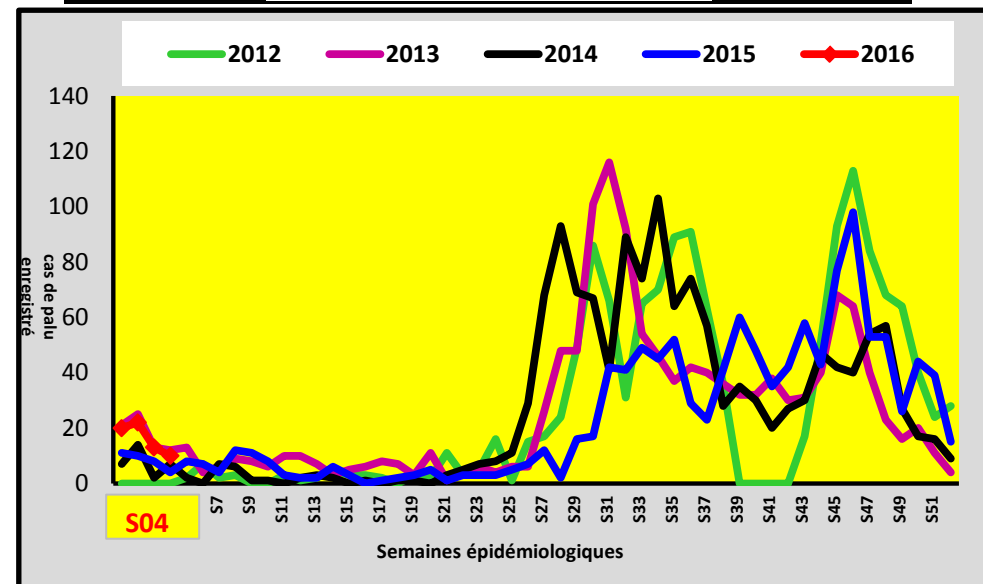
DISTRICT SANITAIRE DE KEDOUGOU



Poste de santé de BANDAFASSI



Poste de santé de TOMBORONKOTO

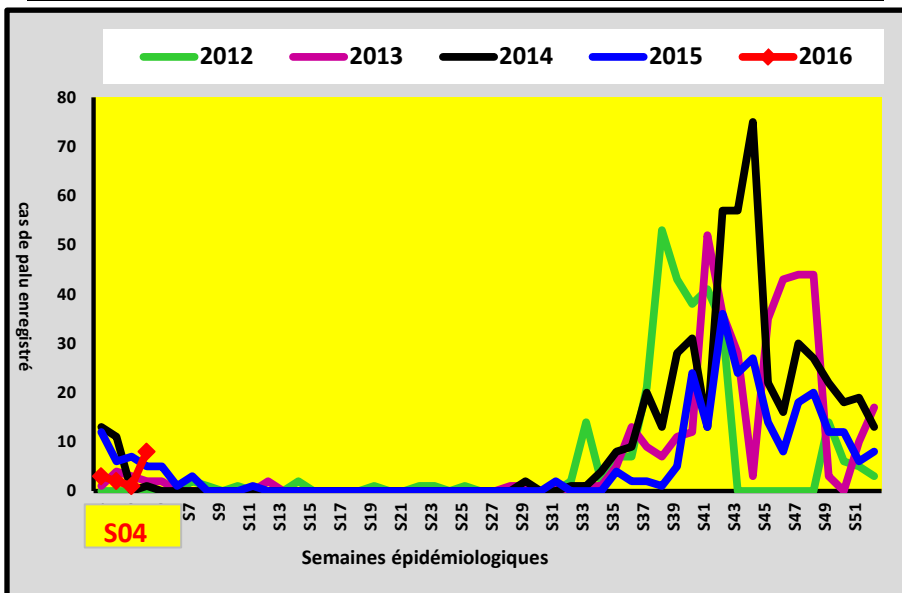




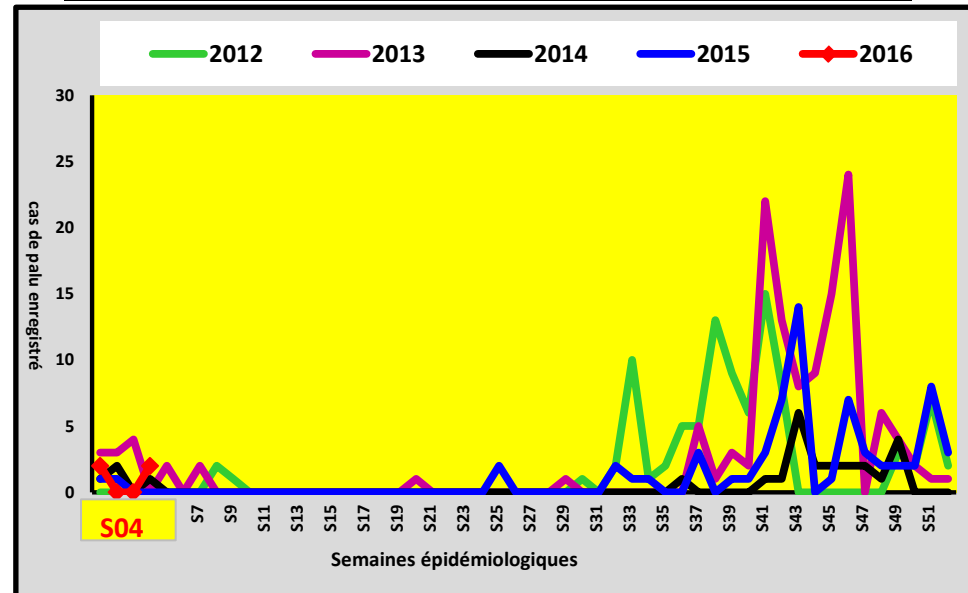
DISTRICT SANITAIRE DE GUEDEAWAYE



Poste de santé de DAROURAHMANE



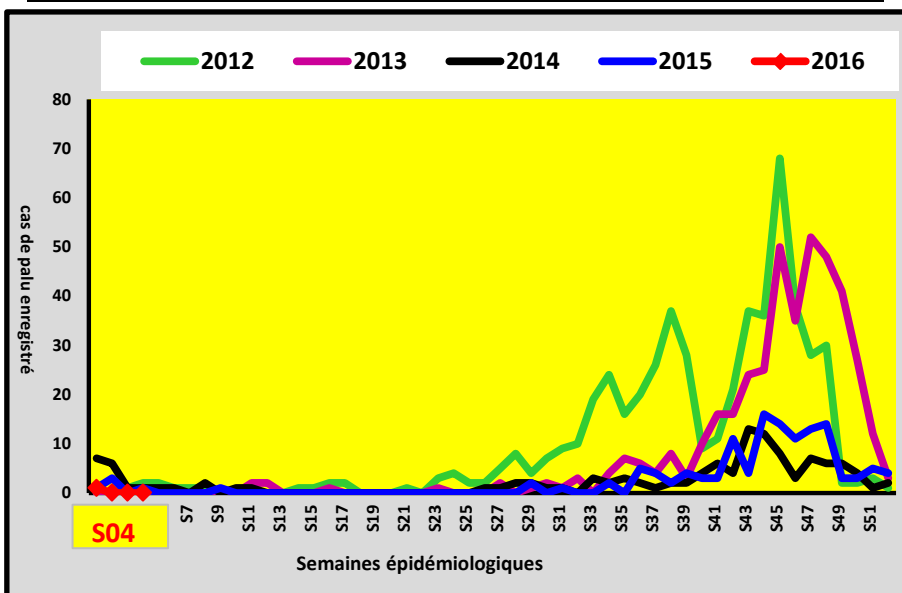
Poste de santé de HAMO 5



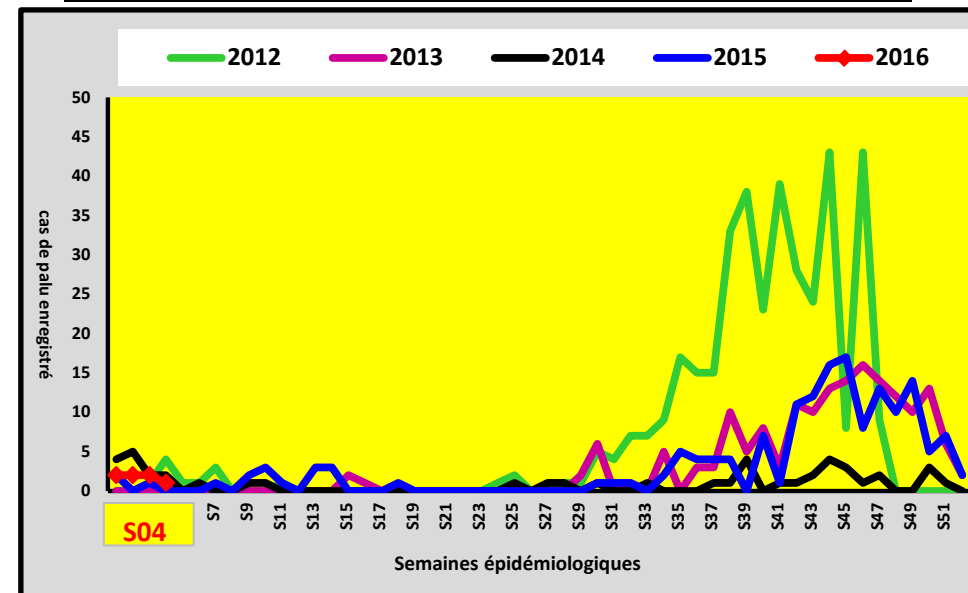
DISTRICT SANITAIRE DE MBAO



Poste de santé de THIAROYE GARE



Poste de santé de THIAROYE SUR MER

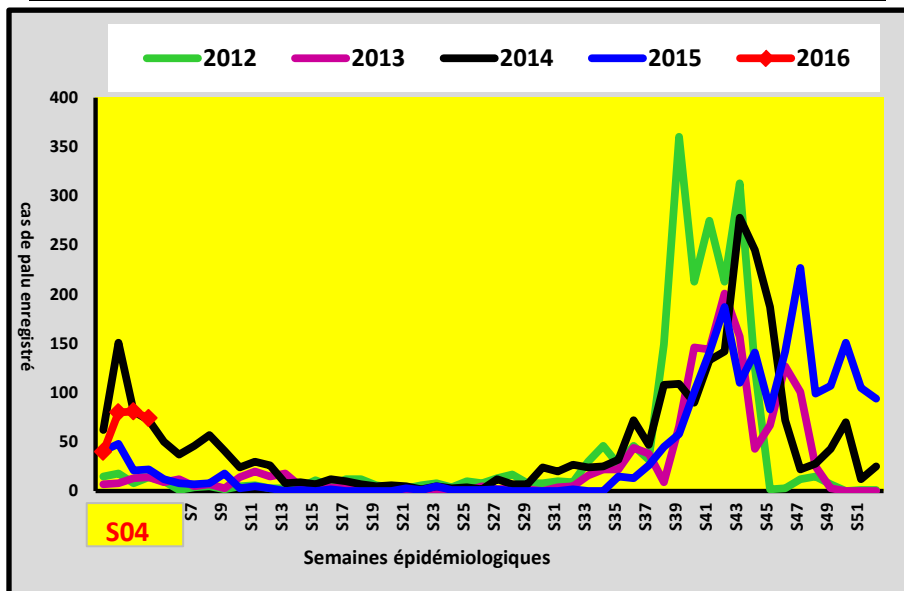




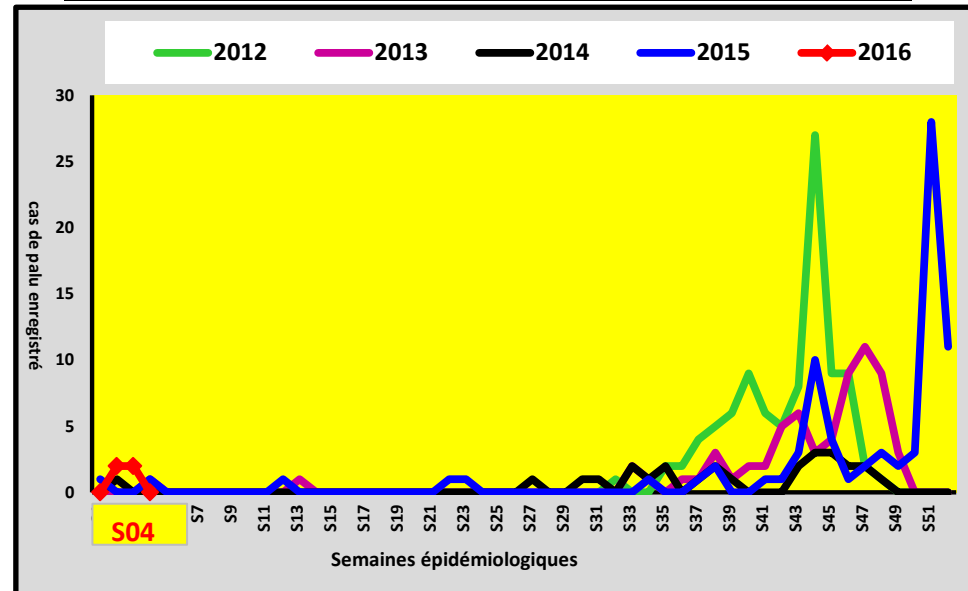
DISTRICT SANITAIRE DE DIOURBEL



Poste de santé de KEUR S. MBAYE SARR



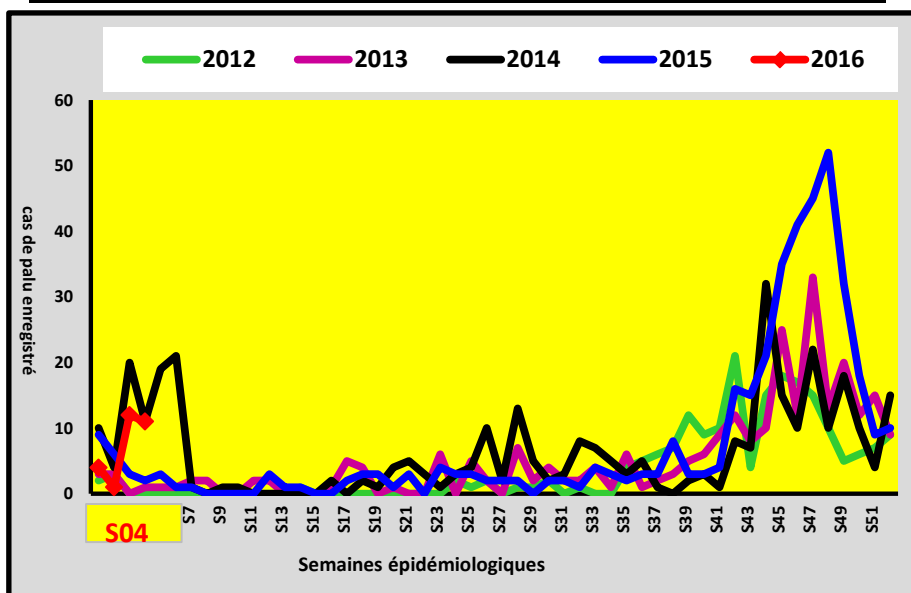
Poste de santé de GADE ESCALE



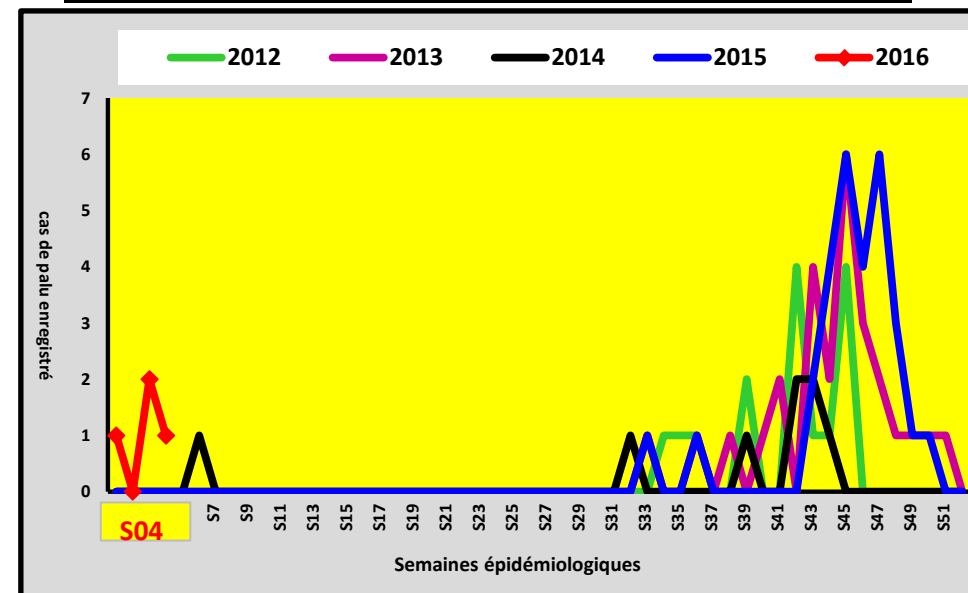
DISTRICT SANITAIRE DE DIOULOULOU



Poste de santé de KAFOUNTINE



Poste de santé de DAROU KHAIRI





Surveillance sentinelle dans les zones **CPS** : Chimio-prévention du Paludisme Saisonnier

Mise en œuvre dans 4 régions du Sénégal : Tamba, Kédougou, Kolda et Sédhiou.

Cibles : Enfants agés de 3 mois à 120 mois

4 Passages Réalisés en 2015 : juillet, FinAoût, Octobre et Novembre



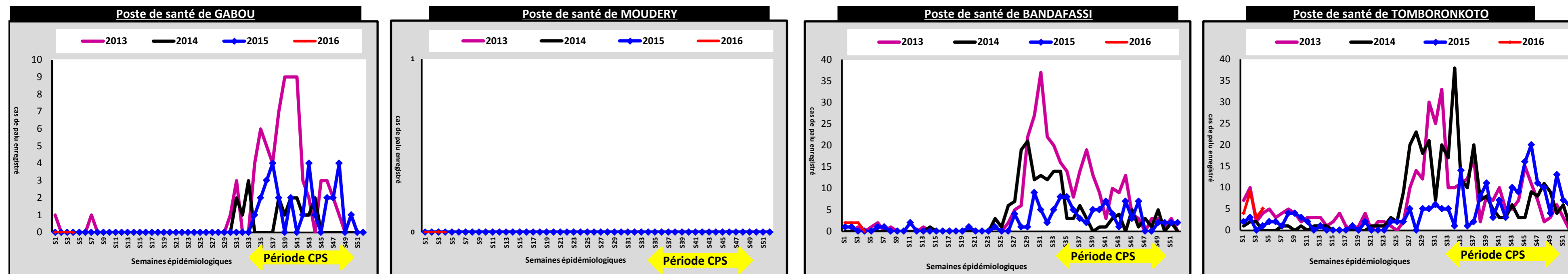
4 Passages prévus en 2016 : Fin Juillet, Fin Août, Octobre et Novembre pour le Région de Kédougou (Sites Tomboronkoto et Bandafassi).

3 Passages prévus en 2016 : Fin Août, Octobre et Novembre pour les régions de Tamba (Sites Moudery et Gabou), Kolda et Sédhiou.

Nombre de cas de paludisme enregistrés dans les sites des zones CPS à la **Semaine 04_2015** : du 25 au 31 Janvier 2016

Region	District	Sites	Enfants de - 5 Ans				Patients Agés de 5 ans à 10 Ans				Patients Agés de Plus de 10 Ans				TOTAL				
			Nombre Total de cas vus (toutes affections confondues)	* Nombre de cas Suspect. de paludisme	Nombre de Tests (TDR) réalisés	Nombre de cas de paludisme confirmé	Nombre Total de cas vus (toutes affections confondues)	* Nombre de cas Suspect. de paludisme	Nombre de Tests (TDR) réalisés	Nombre de cas de paludisme confirmé	Nombre Total de cas vus (toutes affections confondues)	* Nombre de cas Suspect. de paludisme	Nombre de Tests (TDR) réalisés	Nombre de cas de paludisme confirmé	Nombre Total de cas vus (toutes affections confondues)	* Nombre de cas Suspect. de paludisme (A)	Nombre de Tests (TDR) réalisés (B)	Nombre de cas de paludisme confirmé (P)	Pourcentage Cas chez les 0 - 10 Ans / Total Cas
TAMBA	BAKEL	GABOU	31	1	1	0	20	1	1	0	186	4	4	2	237	6	6	2	0%
		MOUDERY	28	4	4	0	29	6	6	0	90	9	9	1	147	19	19	1	0%
KEDOUGOU	KEDOUGOU	BANDAFASSI	6	2	2	0	3	1	1	1	39	10	10	3	48	13	13	4	25%
		TOMBORONKOTO	42	15	15	5	8	3	3	3	28	6	6	2	78	24	24	10	80%

Evolution comparée des CAS de Paludisme chez les moins de 5 ans enregistrés par SITE à la **semaine 04** de 2013 à 2016



Evolution comparée des CAS de Paludisme chez les 5 à 10 ans enregistrés par SITE à la **semaine 04** de 2013 à 2016

