

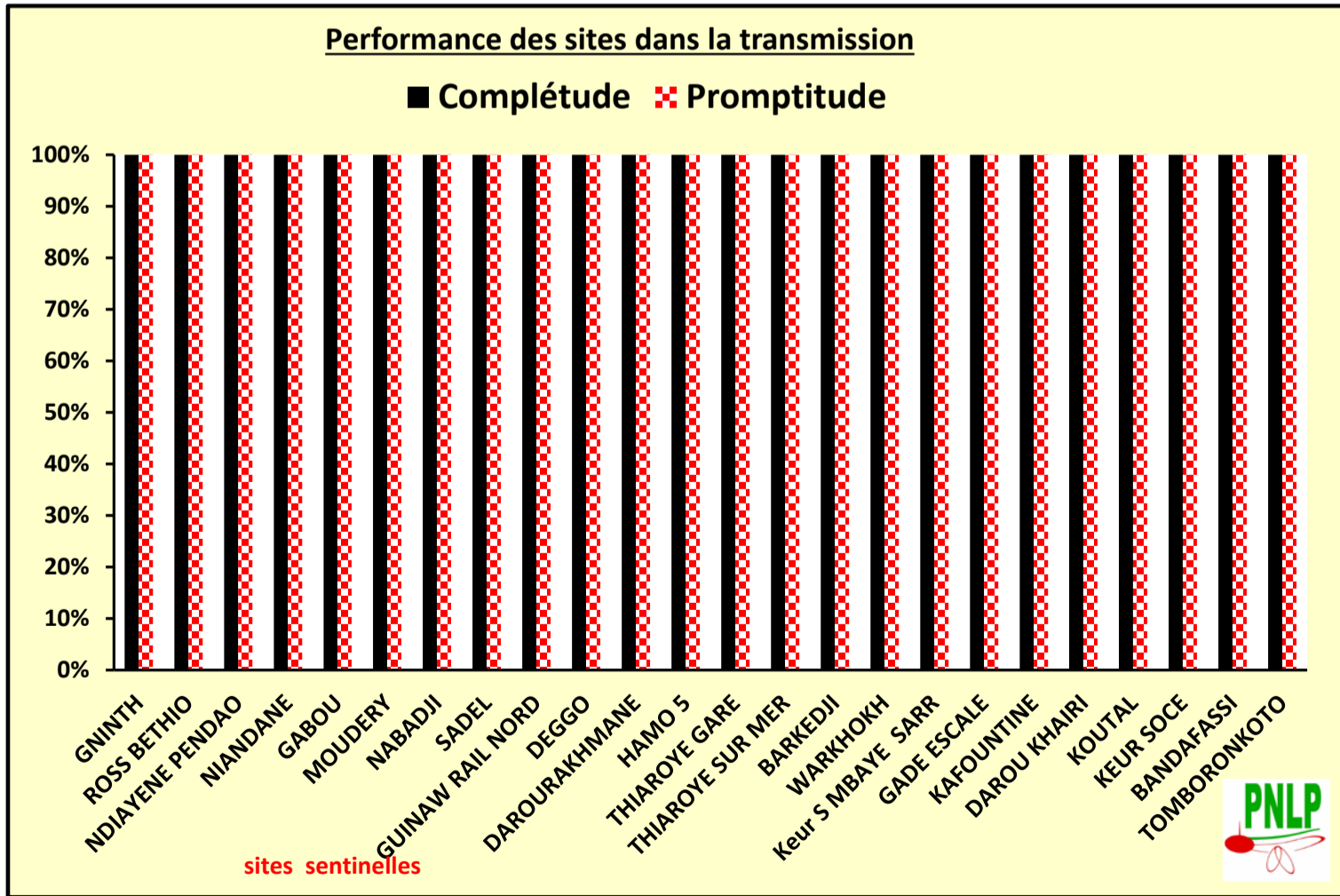


BULLETIN DE SURVEILLANCE SENTINELLE DU PALUDISME

N° B.S.E.P_01/2016 _____Semaine épidémiologique du 04 au 10 Janvier 2016



Point sur le reporting hebdomadaire des sites



REGIONS	DISTRICTS	SITES	Patients Agés de - 5 Ans				Patients Agés de 5 ans et +				Femmes Enceintes MALADES				TOTAL				
			Nombre Total de cas vus (toutes affections confondues)	* Nombre de cas Suspect. de paludisme	Nombre de Tests (TDR) réalisés	Nombre de cas de paludisme confirmé	Nombre Total de cas vus (toutes affections confondues)	* Nombre de cas Suspect. de paludisme	Nombre de Tests (TDR) réalisés	Nombre de cas de paludisme confirmé	Nombre Total de cas vus (toutes affections confondues)	* Nombre de cas Suspect. de paludisme	Nombre de Tests (TDR) réalisés	Nombre de cas de paludisme confirmé	Nombre Total de cas vus (toutes affections confondues)	* Nombre de cas Suspect. de paludisme (A)	Nombre de Tests (TDR) réalisés (B)	Nombre de cas de paludisme confirmé (P)	Taux de Réalisation des TDR (B) / (A)
ST-LOUIS	RICHARD TOLL	GNINTH	18	4	4	0	49	8	8	0	1	0	0	0	68	12	12	0	100%
		ROSS BETHIO	20	5	5	0	100	8	8	0	12	1	1	0	132	14	14	0	100%
	PODOR	NDIAYENE PENDAO	8	5	5	0	69	4	4	0	5	0	0	0	82	9	9	0	100%
		NIANDANE	44	7	7	0	80	6	6	0	5	0	0	0	129	13	13	0	100%
MATAM	MATAM	NABADJI	29	1	1	0	64	2	2	0	2	0	0	0	95	3	3	0	100%
		SADEL	15	1	1	0	48	2	2	0	3	0	0	0	66	3	3	0	100%
LOUGA	LINGUERE	BARKEDJI	18	3	3	0	110	8	8	1	8	0	0	0	136	11	11	1	100%
		WARKHOKH	6	0	0	0	53	13	13	0	9	1	1	0	68	14	14	0	100%
KAOLACK	NDOFFANE	KOUTAL	21	1	1	0	95	7	7	1	1	0	0	0	117	8	8	1	100%
		KEUR SOCE	39	2	2	1	52	4	4	2	5	0	0	0	96	6	6	3	100%
DIOURBEL	DIOURBEL	KEUR MBAYE SARR	107	24	24	4	280	92	92	36	16	2	2	0	403	118	118	40	100%
		GADE ESCALE	8	3	3	0	40	7	7	0	0	0	0	0	48	10	10	0	100%
DAKAR	PIKINE	GUINAW RAIL NORD	75	1	1	0	103	4	4	0	15	0	0	0	193	5	5	0	100%
		DEGGO	179	14	14	1	277	60	60	16	21	1	1	0	477	75	75	17	100%
	GUEDIAWAYE	DAROURAKHMANE	35	1	1	0	131	15	15	3	2	0	0	0	168	16	16	3	100%
		HAMO 5	103	4	4	1	184	9	9	1	22	0	0	0	309	13	13	2	100%
	MBAO	THIAROYE GARE	67	7	7	0	103	9	9	1	4	0	0	0	174	16	16	1	100%
		THIAROYE SUR MER	87	18	18	0	139	33	33	2	32	0	0	0	258	51	51	2	100%
TAMBA	BAKEL	GABOU	25	1	1	0	237	12	12	5	0	0	0	0	262	13	13	5	100%
		MOUDERY	21	5	5	0	83	3	3	0	12	0	0	0	116	8	8	0	100%
KEDOUGOU	KEDOUGOU	BANDAFASSI	9	3	3	2	37	13	13	6	2	0	0	0	48	16	16	8	100%
		TOMBORONKOTO	19	7	7	4	49	17	17	14	5	3	3	2	73	27	27	20	100%
ZIGUINCHOR	DIOULOULOU	KAFOUNTINE	56	20	20	1	162	52	52	3	7	0	0	0	225	72	72	4	100%
		DAROU KHAIRI	1	0	0	0	27	1	1	1	0	0	0	0	28	1	1	1	100%

Districts	Sites	Disponibilité des intrants	
		Nombre de jours de rupture de TDR dans la semaine	Nombre de jours de rupture d' ACT dans la semaine
RICHARD TOLL	GNINTH	0	0
	ROSS BETHIO	0	0
PODOR	NDIAYENE PENDAO	0	0
	NIANDANE	0	0
BAKEL	GABOU	0	0
	MOUDERY	0	0
DIOURBEL	Keur S BM SARR	0	0
	GADE ESCALE	0	0

ND = Non disponible
NA = Non Appliquée

Districts	Sites	Disponibilité des intrants	
		Nombre de jours de rupture de TDR dans la semaine	Nombre de jours de rupture d' ACT dans la semaine
MATAM	NABADJI	0	0
	SADEL	0	0
PIKINE	GUINAW RAIL NORD	0	0
	DEGGO	0	0
GUEDIAWAYE	DAROURAKHMANE	0	0
	HAMO	0	0
DIOULOULOU	KAFOUNTINE	0	0
	DAROU KHAIRI	0	0

Districts	Sites	Disponibilité des intrants	
		Nombre de jours de rupture de TDR dans la semaine	Nombre de jours de rupture d' ACT dans la semaine
MBAO	THIAROYE GARE	0	0
	THIAROYE SUR MER	0	0
LINGUERE	BARKEDJI	0	0
	WARKHOKH	0	0
NDOFFANE	KOUTAL	0	0
	KEUR SOCE	0	0
KEDOUGOU	BANDAFASSI	0	0
	TOMBORONKOTO	0	0

Rappel sur les Investigations dans la zone de prélimination de Richard Toll:

FTAT : Focal Test And Treat : Dans la concession du Cas Index Toutes les personnes sont testées et les positives sont traitées.

FSTAT : Focal Screening Test And Treat : Les 5 concessions voisines de la concession du Cas Index sont visitées et les personnes à risques (Présentant une fièvre, Ayant voyagées dans les 15 jours ou n'ayant pas dormi sous MII la nuit précédente) sont testées et les positives sont traitées.

Cumul Cas de paludisme par CATEGORIE enregistrés par site à la Semaine 01_2015 : du 04 au 10 Janvier 2016

REGIONS	DISTRICTS	SITES	Patients Agés de - 5 Ans			Patients Agés de 5 - 10 ans			Patients Agés de 10 ans et +			Femmes Enceintes MALADES			Rapport par Catégorie					ZONES
			Nombre Total de cas vus (toutes affections confondues)	* Nombre de cas Suspect. de paludisme	Nombre de cas de paludisme confirmé	Nombre Total de cas vus (toutes affections confondues)	* Nombre de cas Suspect. de paludisme	Nombre de cas de paludisme confirmé	Nombre Total de cas vus (toutes affections confondues)	* Nombre de cas Suspect. de paludisme	Nombre de cas de paludisme confirmé	Nombre Total de cas vus (toutes affections confondues)	* Nombre de cas Suspect. de paludisme	Nombre de cas de paludisme confirmé	Total Cas	% des Moins de 5 ans	% des 5 - 10 ans	% des Plus de 10 ans	% des Femmes Enceinte	
ST-LOUIS	RICHARD TOLL	GNINTH	18	4	0	6	1	0	43	7	0	1	0	0	0	NA	NA	NA	NA	NORD
		ROSS BETHIO	20	5	0	10	2	0	90	6	0	12	1	0	0	NA	NA	NA	NA	
	PODOR	NDIAYENE PENDAO	8	5	0	0	0	0	69	4	0	5	0	0	0	NA	NA	NA	NA	
		NIANDANE	44	7	0	14	3	0	66	3	0	5	0	0	0	NA	NA	NA	NA	
MATAM	MATAM	NABADJI	29	1	0	3	0	0	61	2	0	2	0	0	0	NA	NA	NA	NA	
		SADEL	15	1	0	3	0	0	45	2	0	3	0	0	0	NA	NA	NA	NA	
LOUGA	LINGUERE	BARKEDJI	18	3	0	13	0	0	97	8	1	8	0	0	1	0%	0%	100%	0%	
		WARKHOKH	6	0	0	7	4	0	46	9	0	9	1	0	0	NA	NA	NA	NA	
KAOLACK	NDOFFANE	KOUTAL	21	1	0	7	1	1	88	6	0	1	0	0	1	0%	100%	0%	0%	
		KEUR SOCE	39	2	1	6	1	0	46	3	2	5	0	0	3	33%	0%	67%	0%	
DIOURBEL	DIOURBEL	KEUR MBAYE SARR	107	24	4	38	18	6	242	74	30	16	2	0	40	10%	15%	75%	0%	
		GADE ESCALE	8	3	0	4	4	0	36	3	0	0	0	0	0	NA	NA	NA	NA	
DAKAR	PIKINE	GUINAW RAIL NORD	75	1	0	11	0	0	92	4	0	15	0	0	0	NA	NA	NA	NA	
		DEGGO	179	14	1	40	7	1	237	53	15	21	1	0	17	6%	6%	88%	0%	
	GUEDEAWAYE	DAROURAKHMANE	35	1	0	24	6	3	107	9	0	2	0	0	3	0%	100%	0%	0%	
		HAMO 5	103	4	1	25	4	0	159	5	1	22	0	0	2	50%	0%	50%	0%	
	MBAO	THIAROYE GARE	67	7	0	18	3	0	85	6	1	4	0	0	1	0%	0%	100%	0%	
THIAROYE SUR MER		87	18	0	19	11	0	120	22	2	32	0	0	2	0%	0%	100%	0%		
TAMBA	BAKEL	GABOU	25	1	0	20	2	1	217	10	4	0	0	5	0%	20%	80%	0%		
		MOUDERY	21	5	0	13	0	0	70	3	0	12	0	0	0	NA	NA	NA	NA	
KEDOUGOU	KEDOUGOU	BANDAFASSI	9	3	2	5	2	1	32	11	5	2	0	8	25%	13%	63%	0%		
		TOMBORONKOTO	19	7	4	10	7	6	39	10	8	5	3	2	20	20%	30%	40%	10%	
ZIGUINCHOR	DIOULOULOU	KAFOUNTINE	56	20	1	16	10	2	146	42	1	7	0	0	4	25%	50%	25%	0%	
		DAROU KHAIRI	1	0	0	4	0	0	23	1	1	0	0	0	1	0%	0%	100%	0%	

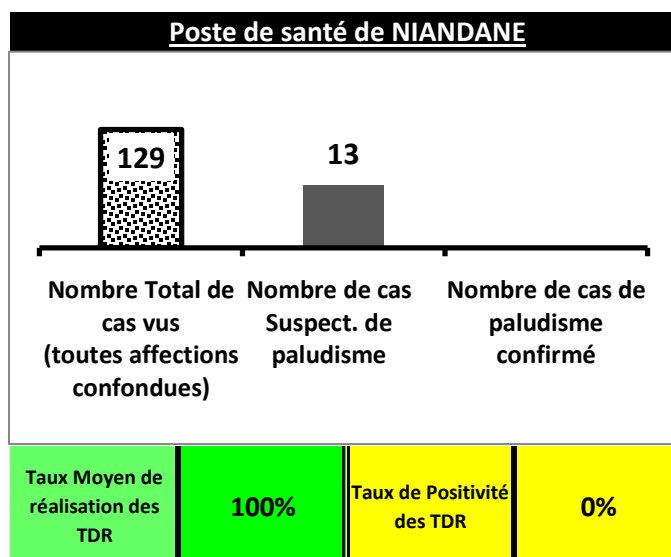
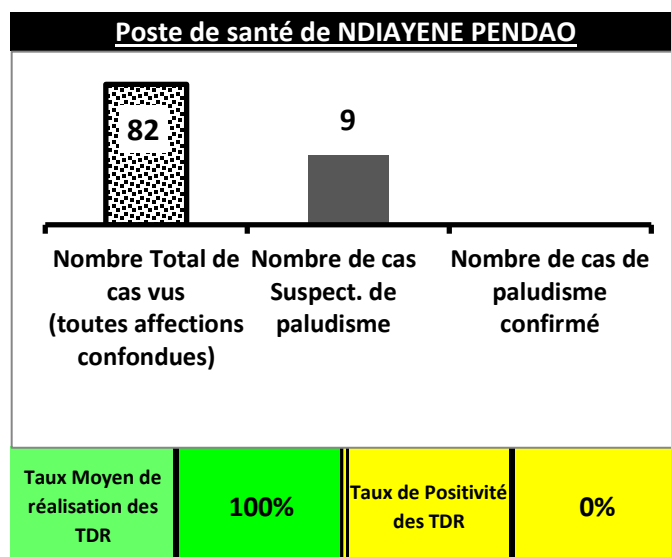
Cumul des cas à S01 - Année 2015 et niveau des indicateurs

REGIONS	DISTRICTS	SITES	Nombre Total de cas vus (toutes affections confondues) (C)	* Nombre Total de cas Suspect de paludisme (A)	Nombre total de Tests (TDR) réalisés (B)	Nombre de cas de paludisme confirmé (P)	Total Cas Suspects / Total Consultants (A) / (C)	Taux de Réalisation des TDR (B) / (A)	Taux de Positivité (P) / (B)	CUMUL à	ZONES
ST-LOUIS	RICHARD TOLL	GNINTH	68	12	12	0	18%	100%	0%	S01	NORD
		ROSS BETHIO	132	14	14	0	11%	100%	0%	S01	
	PODOR	NDIAYENE PENDAO	82	9	9	0	11%	100%	0%	S01	
		NIANDANE	129	13	13	0	10%	100%	0%	S01	
MATAM	MATAM	NABADJI	95	3	3	0	3%	100%	0%	S01	
		SADEL	66	3	3	0	5%	100%	0%	S01	
LOUGA	LINGUERE	BARKEDJI	136	11	11	1	8%	100%	9%	S01	
		WARKHOKH	68	14	14	0	21%	100%	0%	S01	
KAOLACK	NDOFFANE	KOUTAL	117	8	8	1	7%	100%	13%	S01	CENTRE
		KEUR SOCE	96	6	6	3	6%	100%	50%	S01	
DIOURBEL	DIOURBEL	Keur S MBAYE SARR	403	118	118	40	29%	100%	34%	S01	
		GADE ESCALE	48	10	10	0	21%	100%	0%	S01	
DAKAR	PIKINE	GUINAW RAIL NORD	193	5	5	0	3%	100%	0%	S01	OUEST
		DEGGO	477	75	75	17	16%	100%	23%	S01	
	GUEDIAWAYE	DAROURAKHMANE	168	16	16	3	10%	100%	19%	S01	
		HAMO 5	309	13	13	2	4%	100%	15%	S01	
	MBAO	THIAROYE GARE	174	16	16	1	9%	100%	6%	S01	
		THIAROYE SUR MER	258	51	51	2	20%	100%	4%	S01	
TAMBA	BAKEL	GABOU	262	13	13	5	5%	100%	38%	S01	SUD SUD-EST
		MOUDERY	116	8	8	0	7%	100%	0%	S01	
KEDOUGOU	KEDOUGOU	BANDAFASSI	48	16	16	8	33%	100%	50%	S01	
		TOMBORONKOTO	73	27	27	20	37%	100%	74%	S01	
ZIGUINCHOR	DIOULOLOU	KAFOUNTINE	225	72	72	4	32%	100%	6%	S01	
		DAROU KHAIRI	28	1	1	1	4%	100%	100%	S01	


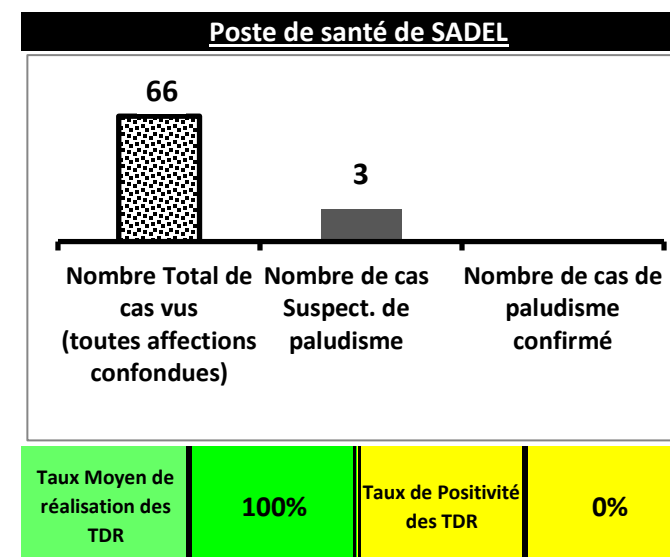
NA = Non Appliquée



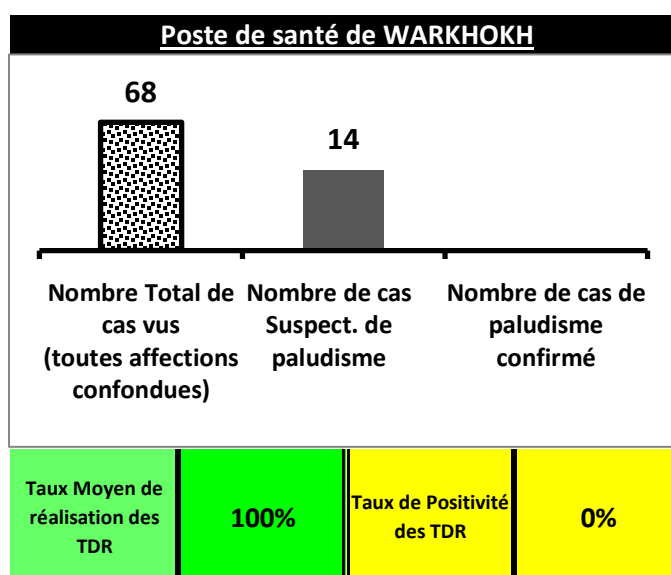
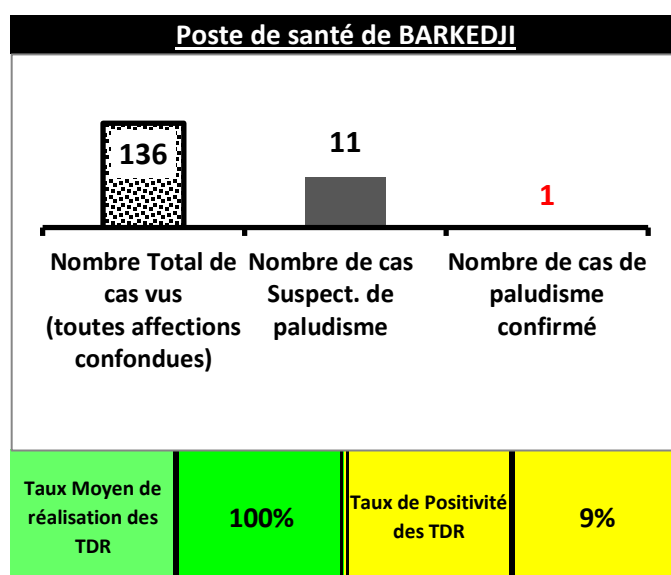
DISTRICT SANITAIRE DE PODOR



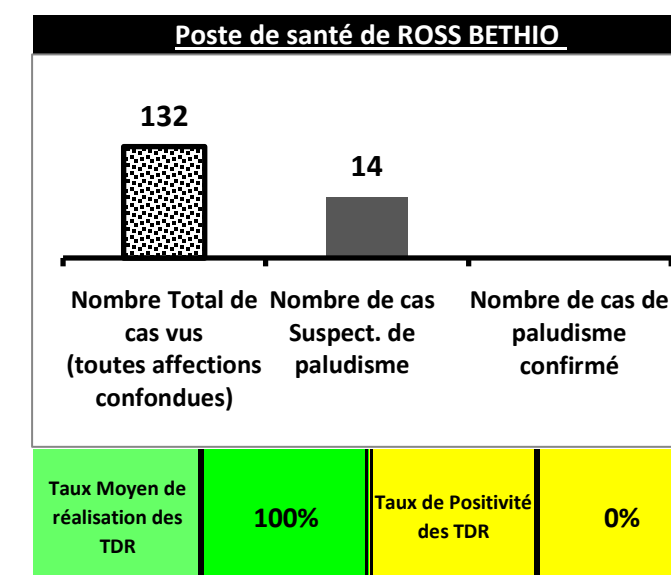
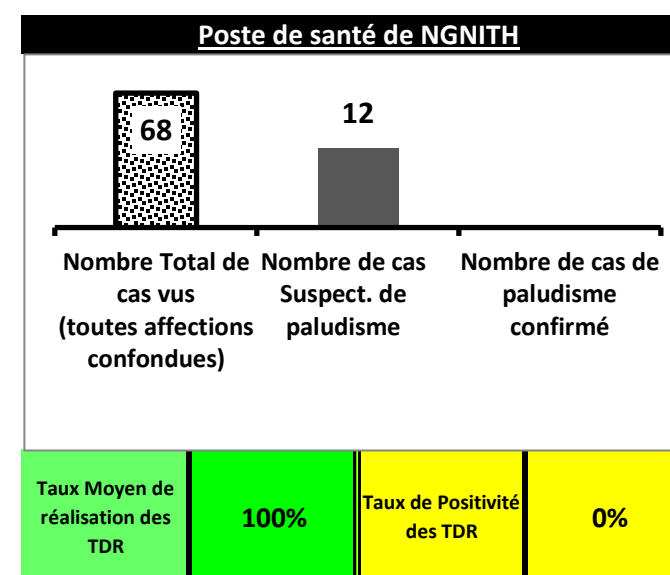
DISTRICT SANITAIRE DE MATAM



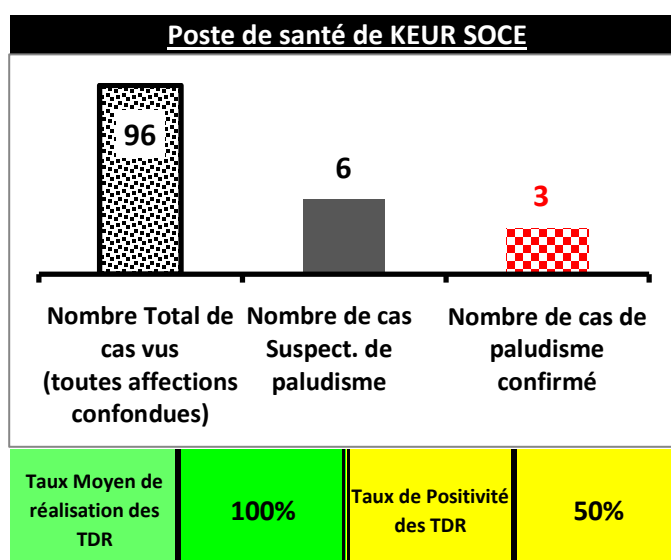
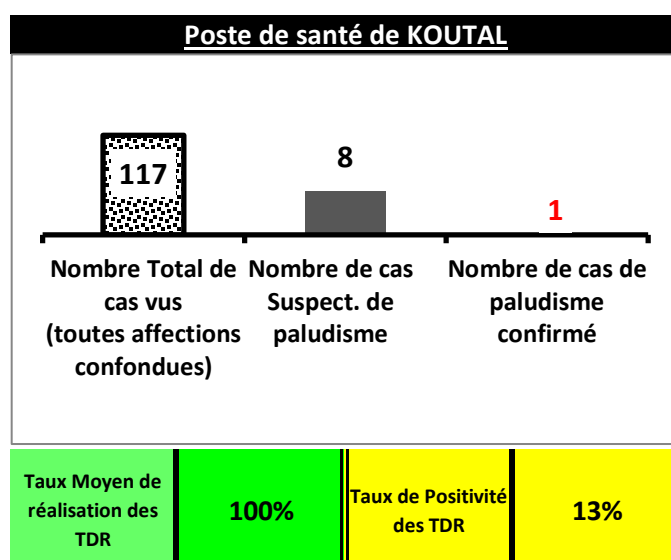
DISTRICT SANITAIRE DE LINGUERE



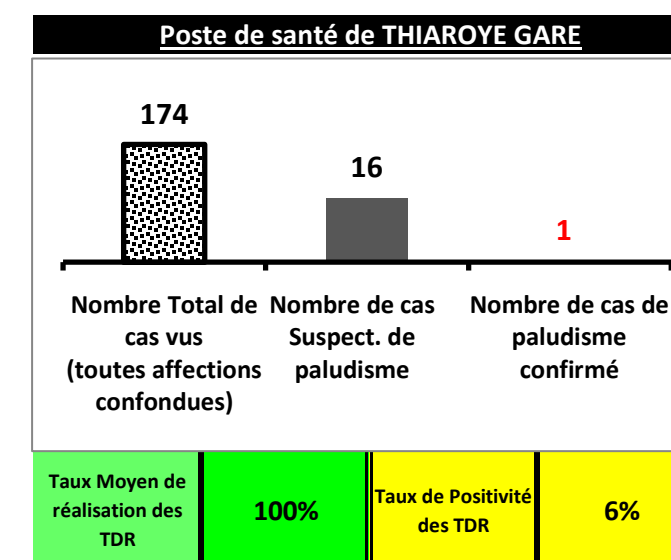
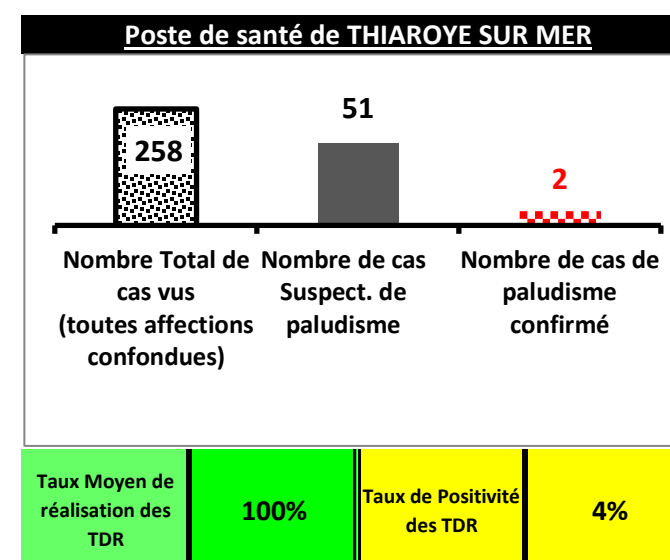
DISTRICT SANITAIRE DE RICHARD TOLL



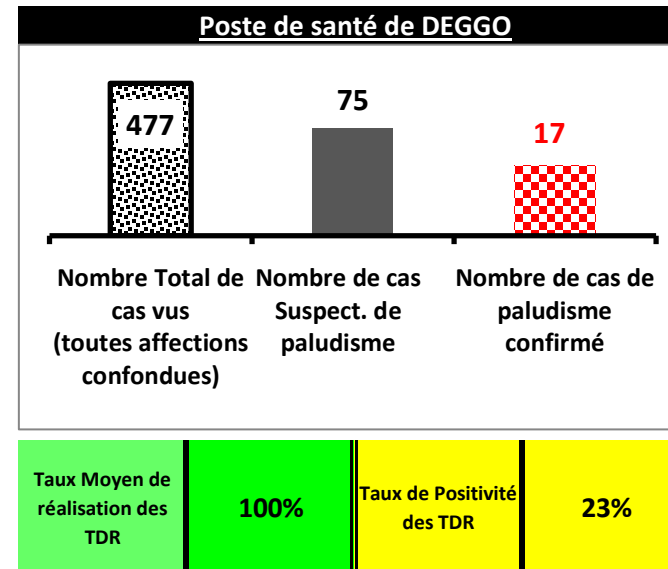
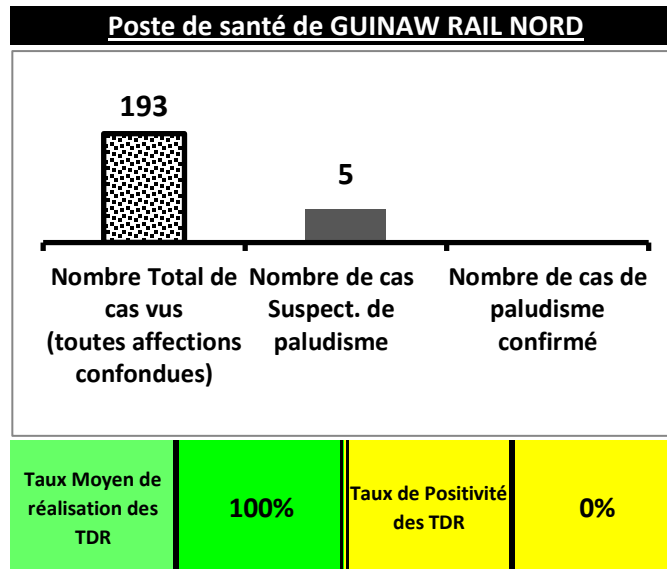
DISTRICT SANITAIRE DE NDOFFANE



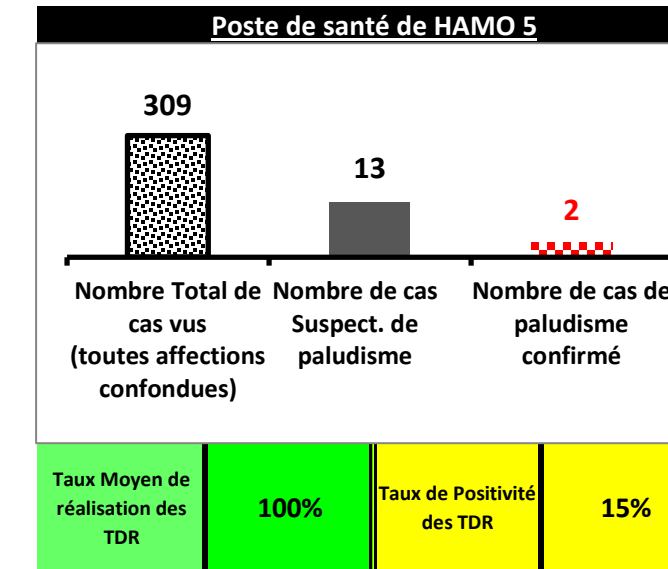
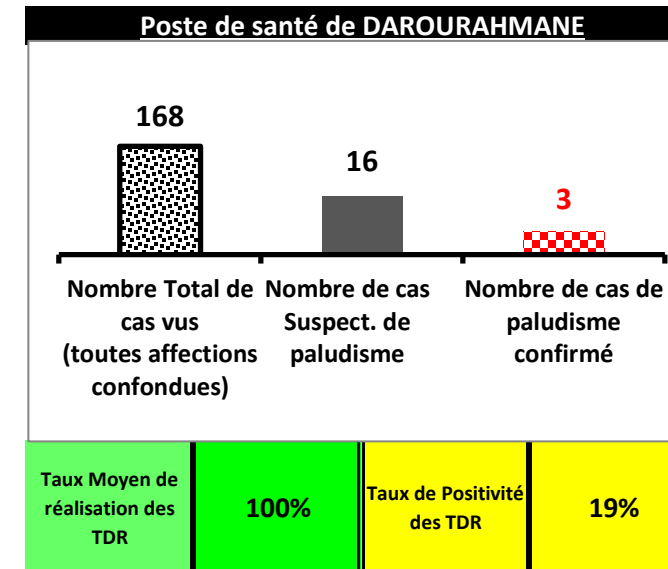
DISTRICT SANITAIRE DE MBAO



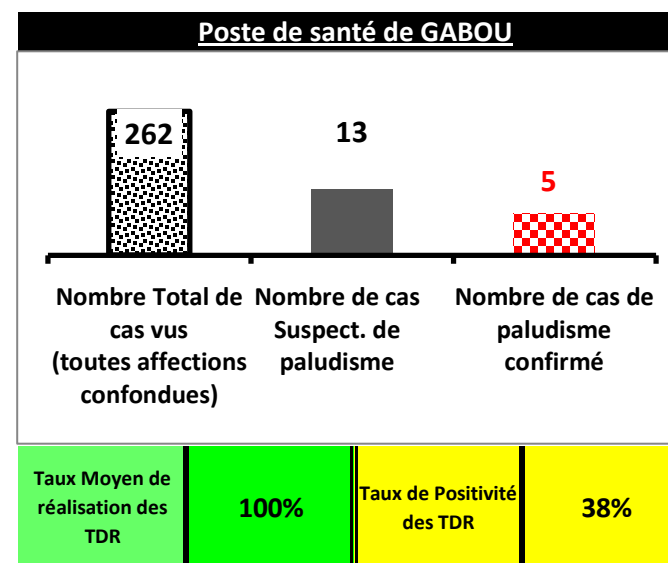
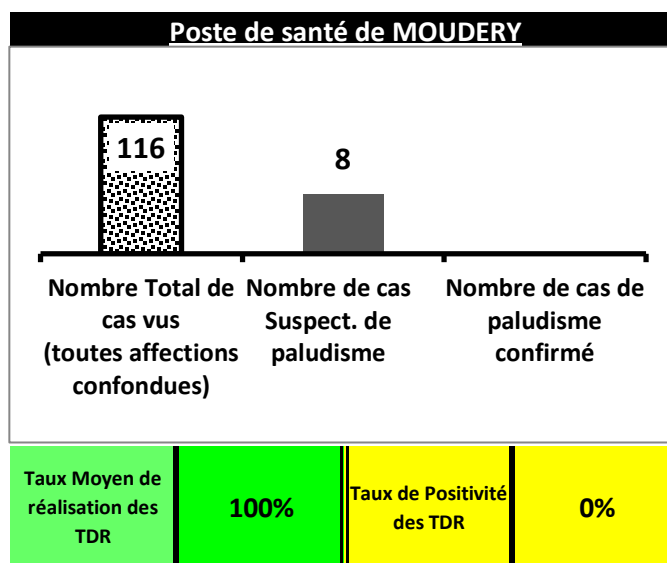
DISTRICT SANITAIRE DE PIKINE



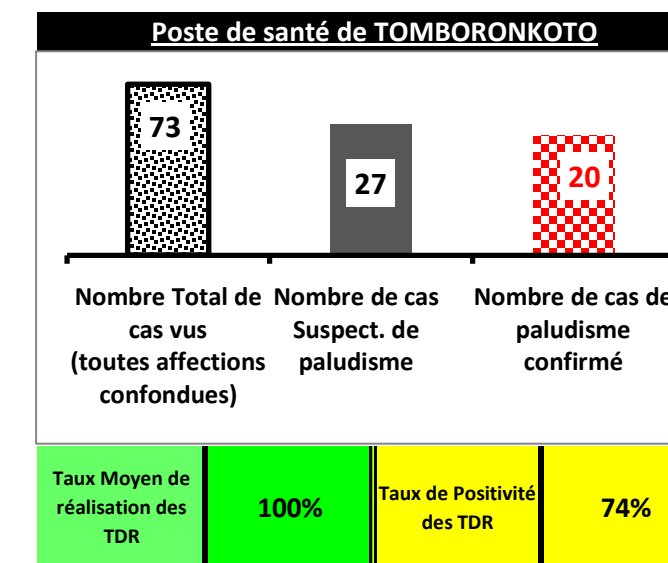
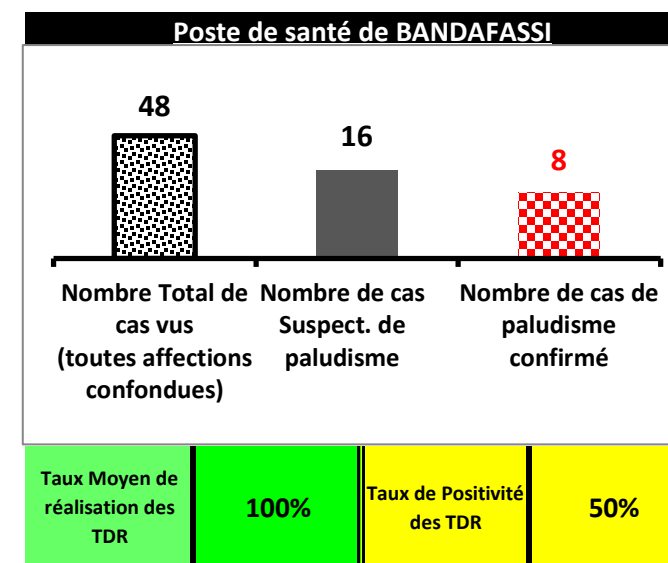
DISTRICT SANITAIRE DE GUEDIAWAYE



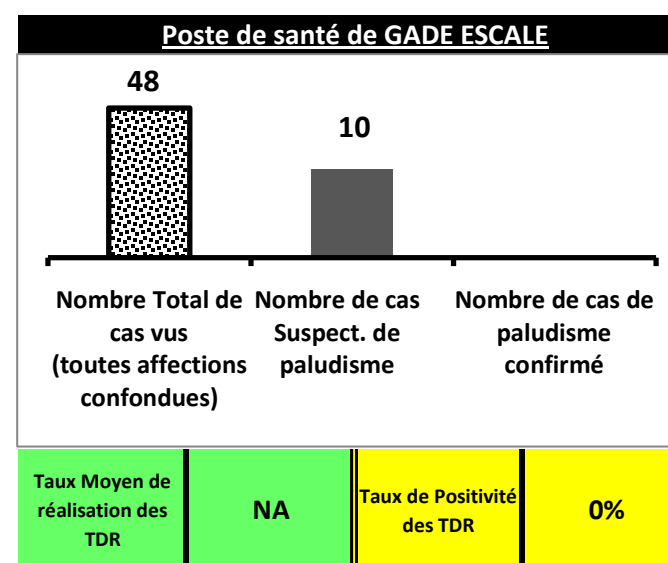
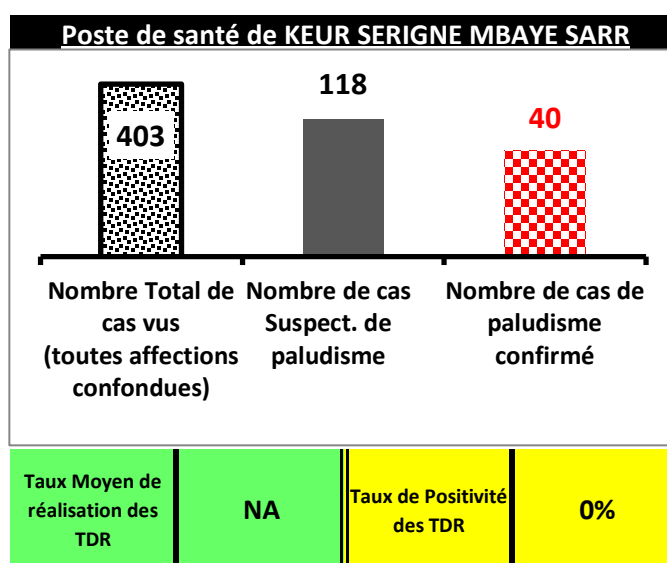
DISTRICT SANITAIRE DE BAKEL



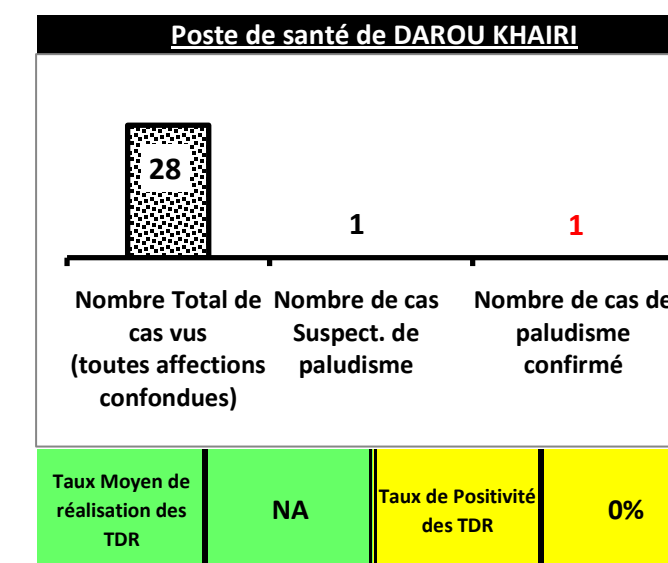
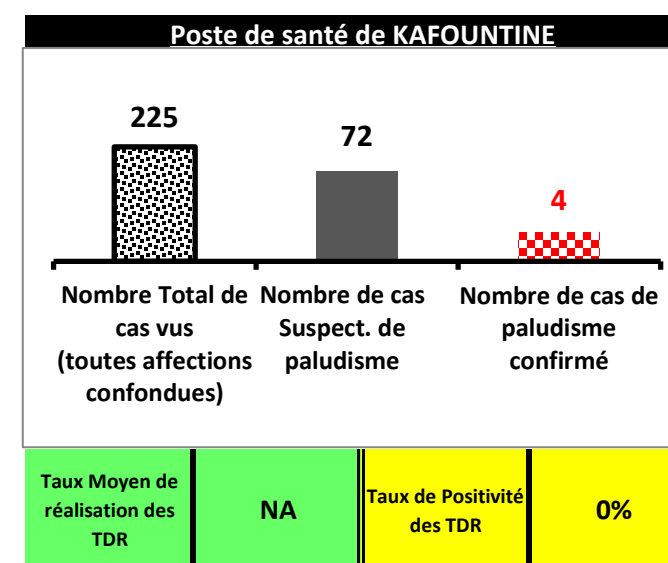
DISTRICT SANITAIRE DE KEDOUGOU



DISTRICT SANITAIRE DE DIOURBEL



DISTRICT SANITAIRE DE DIOULOULOU



Indicateur de performance pour le "Taux Moyen de réalisation des TDR"

Taux de moyen de réalisation TDR inférieur à 80%

Taux de moyen de réalisation TDR compris entre 80% et 99%

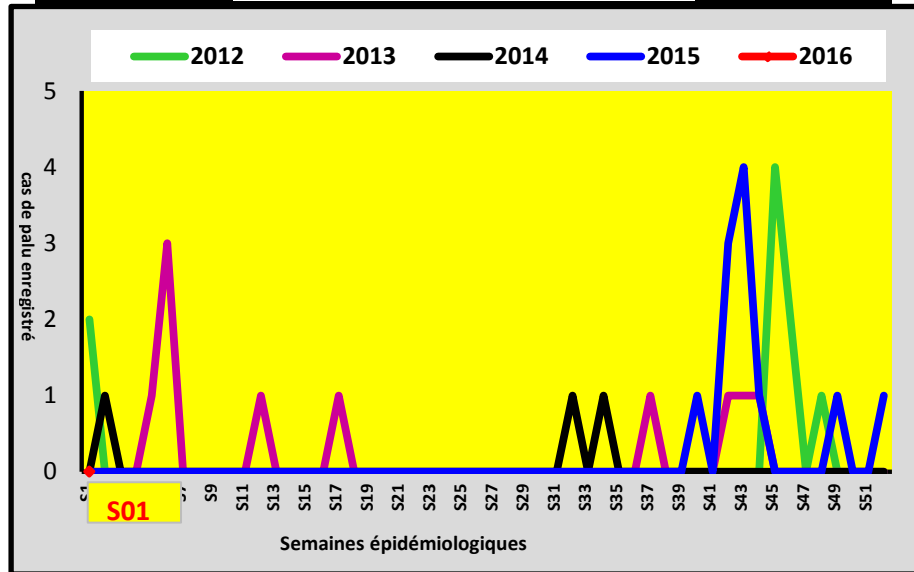
NA Cas Suspect = zéro

Taux moyen de réalisation des TDR = 100%

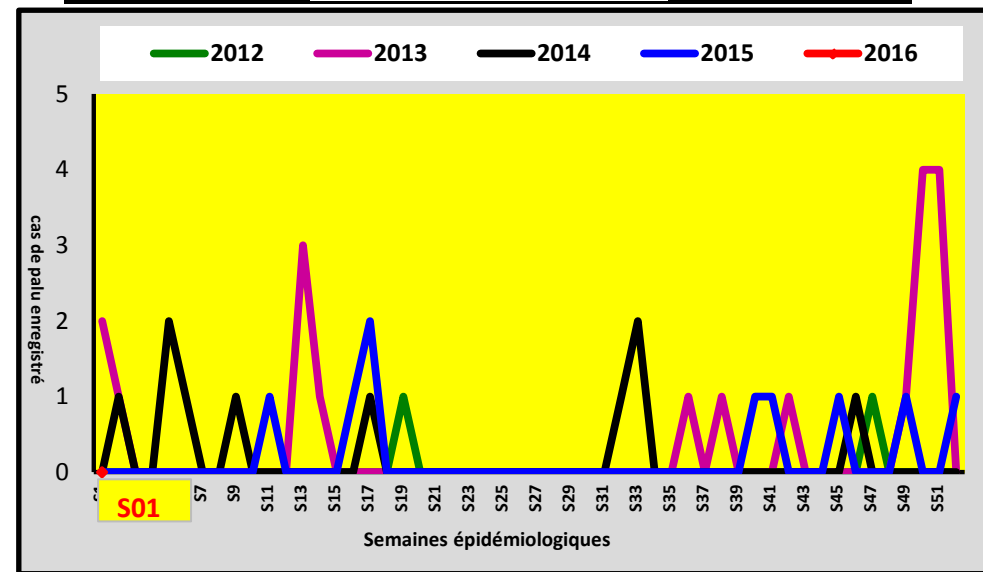


DISTRICT SANITAIRE DE PODOR

Poste de santé de NDIAYENE PENDAO

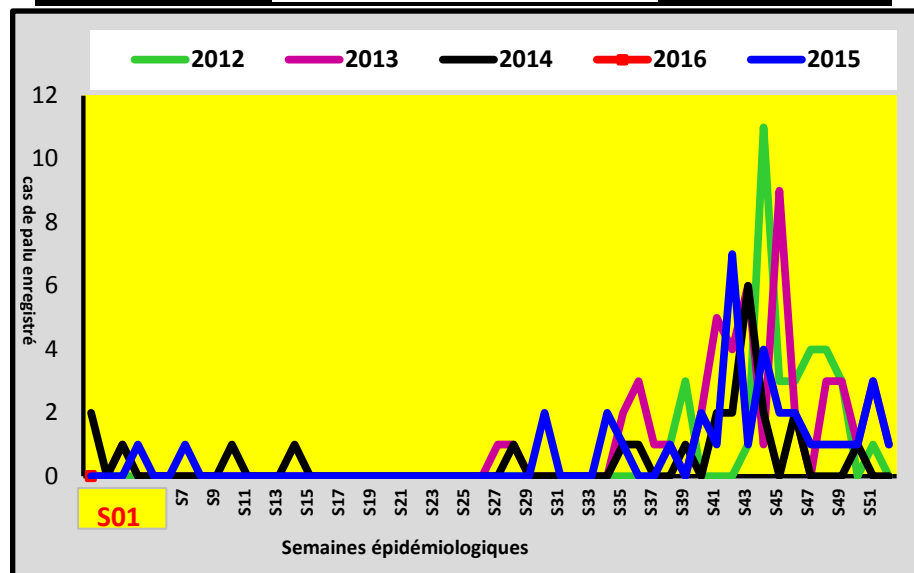


Poste de santé de NIANDANE

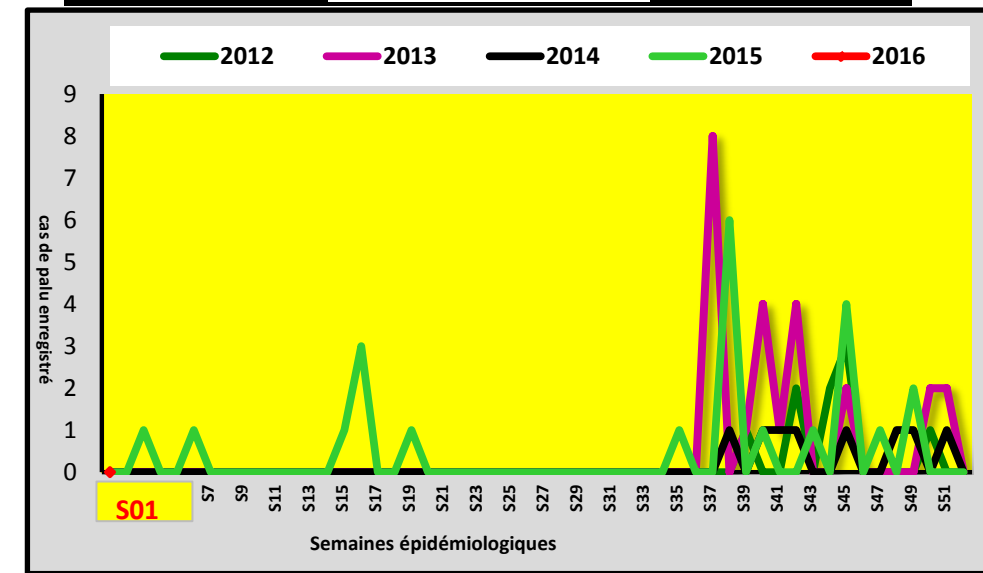


DISTRICT SANITAIRE DE RICHARD TOLL

Poste de santé de ROSS BETHIO



Poste de santé de NGNITH

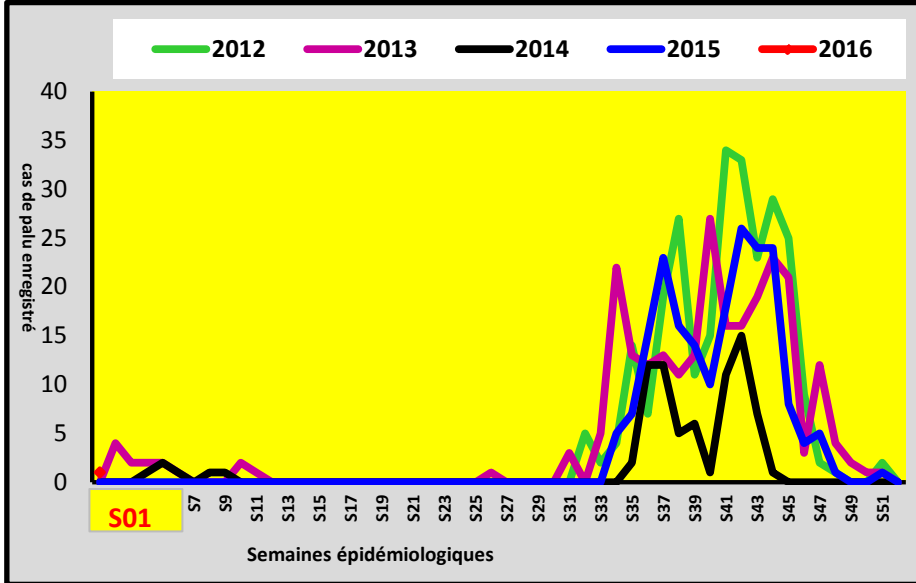




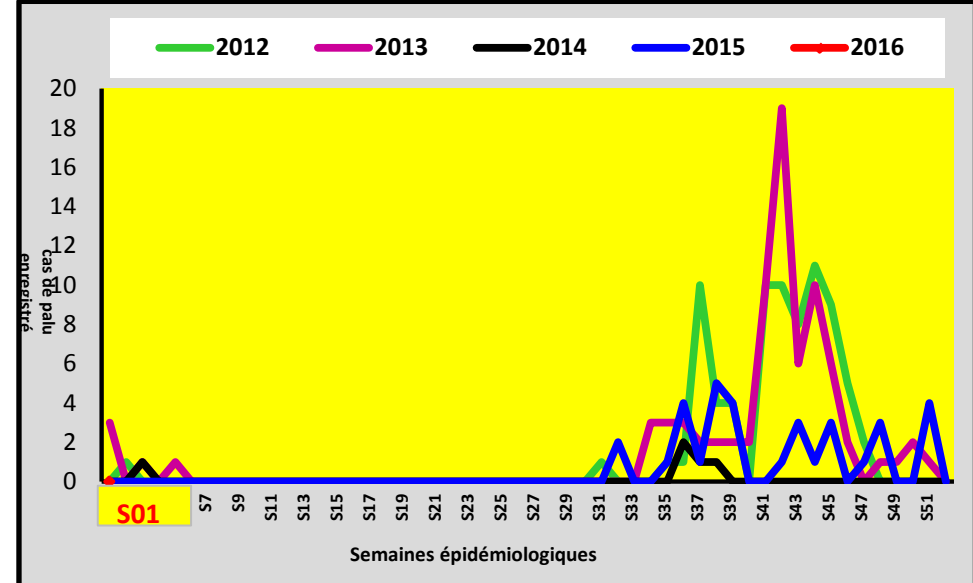
DISTRICT SANITAIRE DE LINGUERE



Poste de santé de BARKEDJI



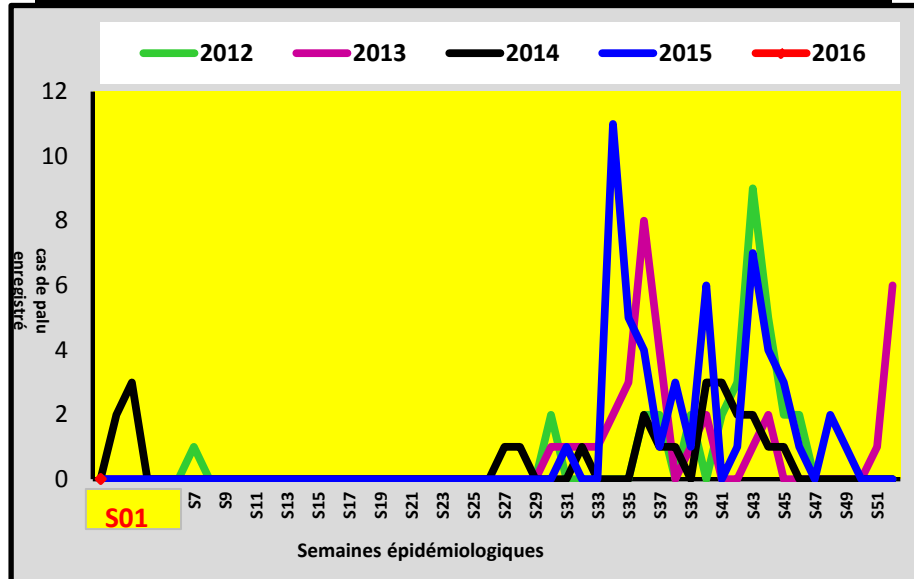
Poste de santé de WARKHOKH



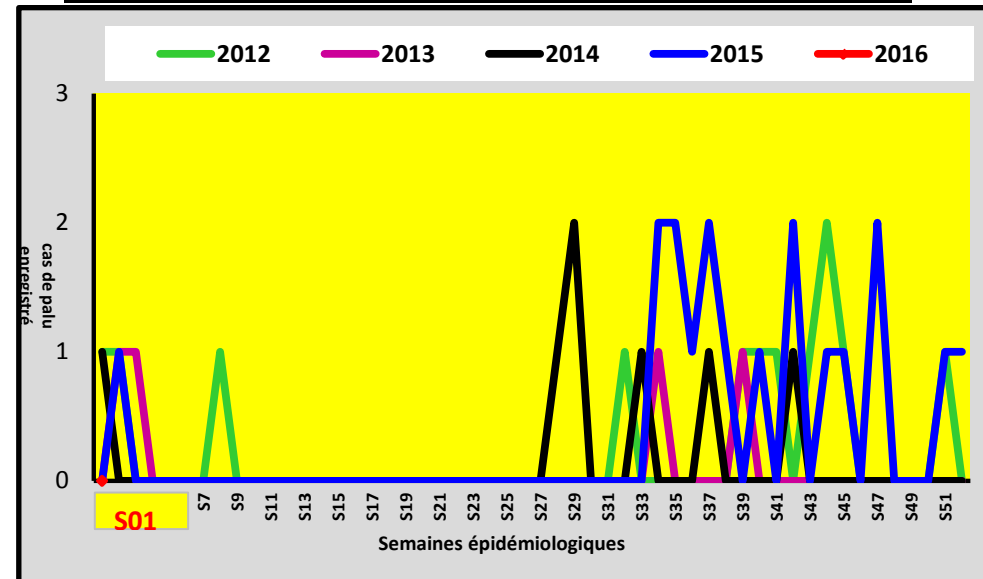
DISTRICT SANITAIRE DE MATAM



Poste de santé de NABADJI



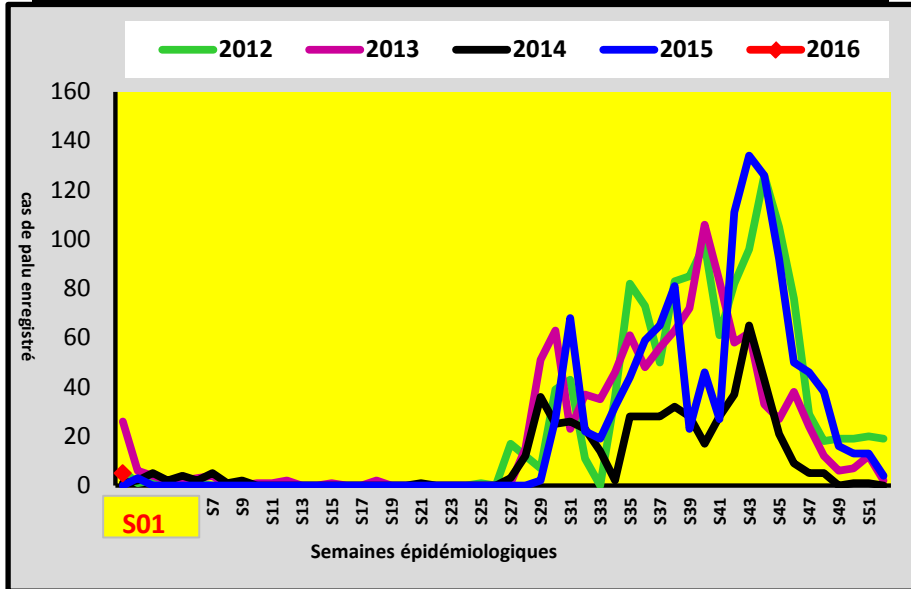
Poste de santé de SADEL



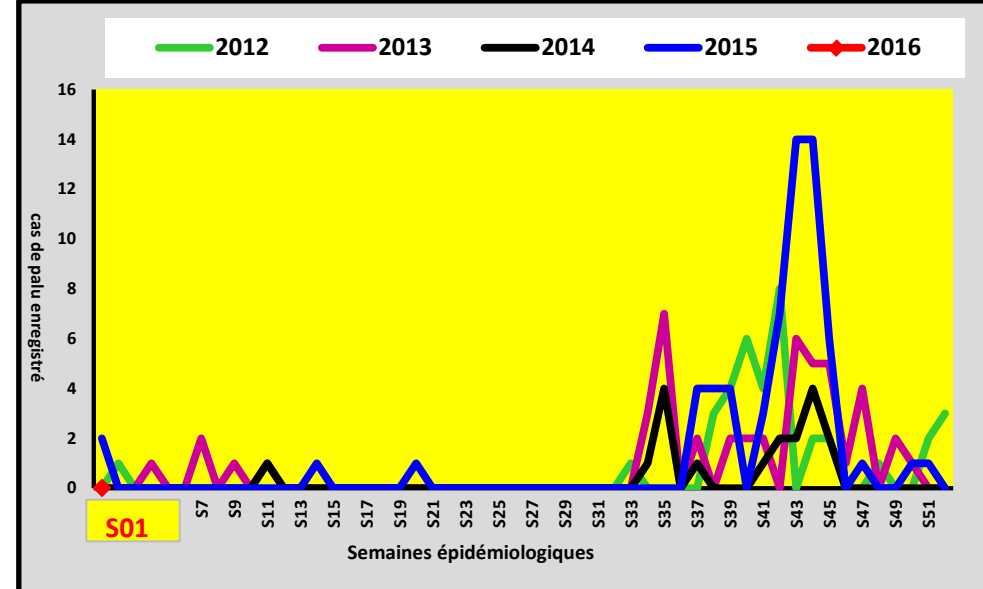
DISTRICT SANITAIRE DE BAKEL



Poste de santé de GABOU



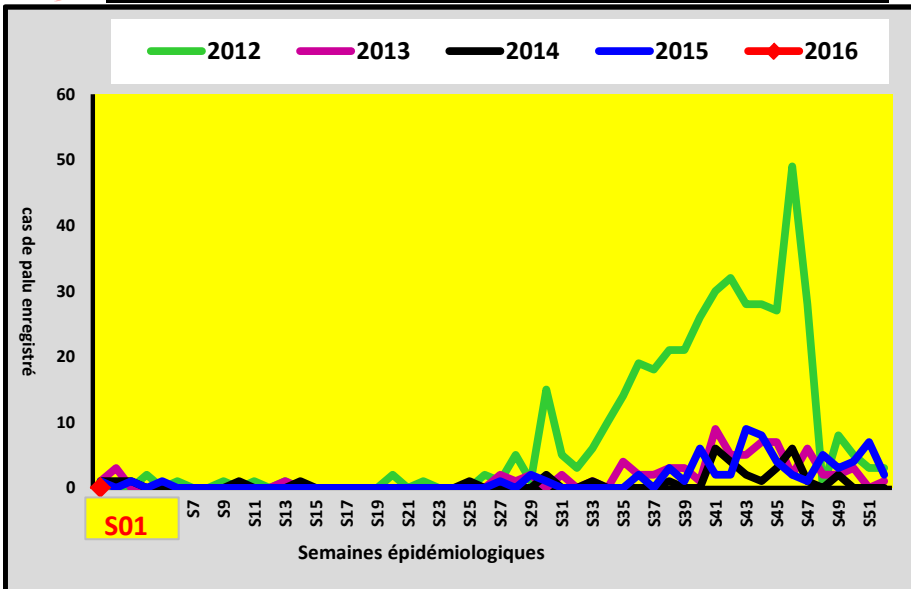
Poste de santé de MOUDERY



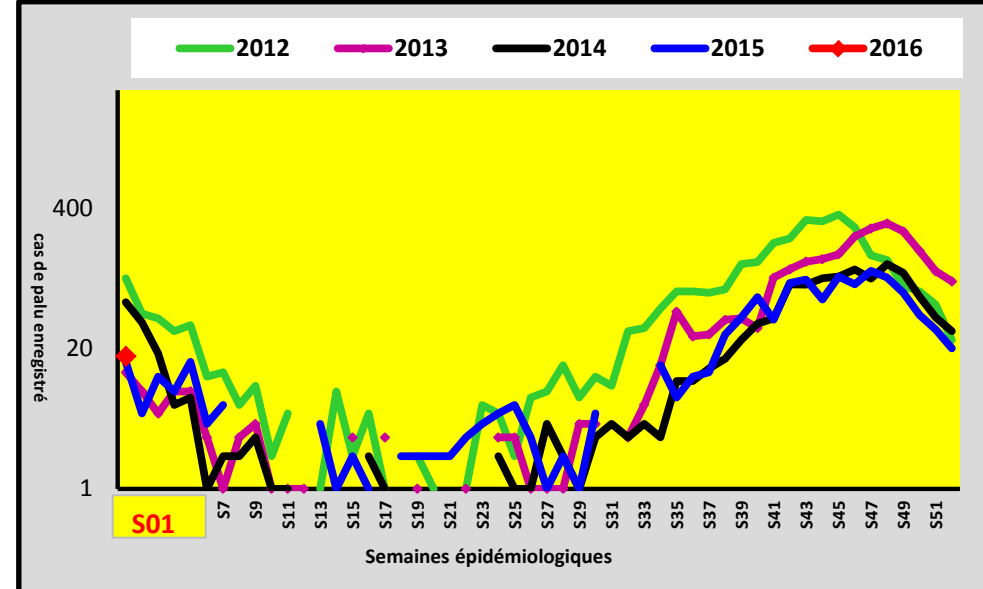
DISTRICT SANITAIRE DE PIKINE



Poste de santé de GUINAW RAIL NORD



Poste de santé de DEGGO

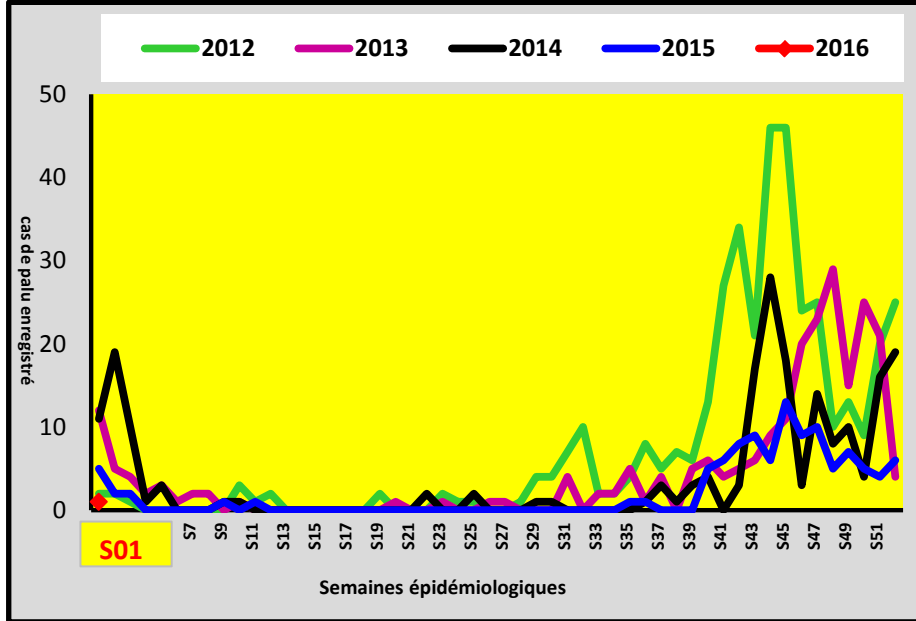




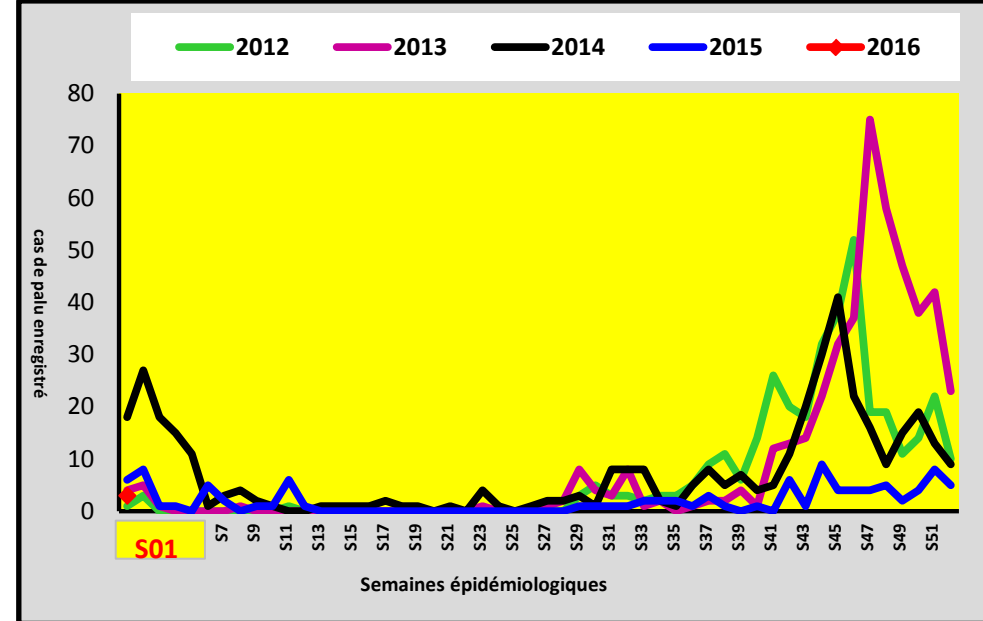
DISTRICT SANITAIRE DE NDOFFANE



Poste de santé de KOUTAL



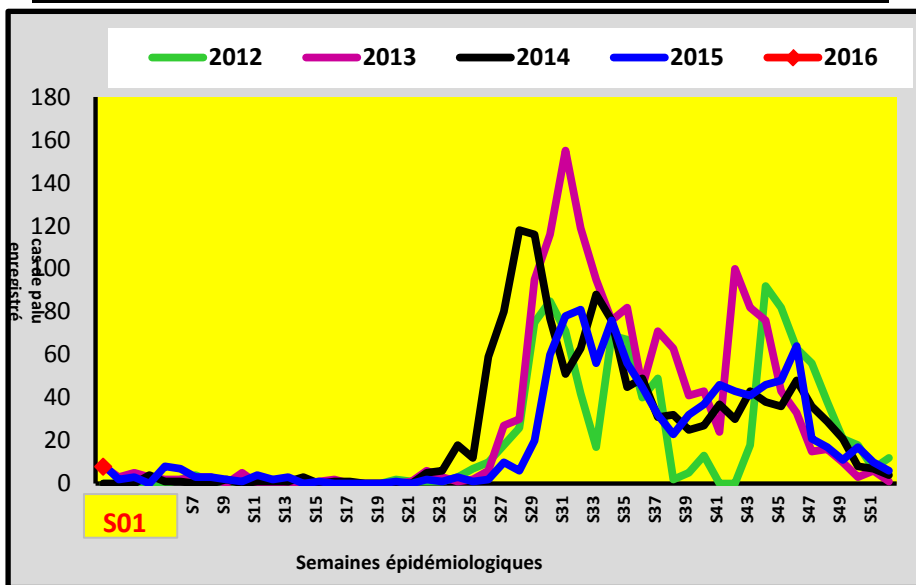
Poste de santé de KEUR SOCE



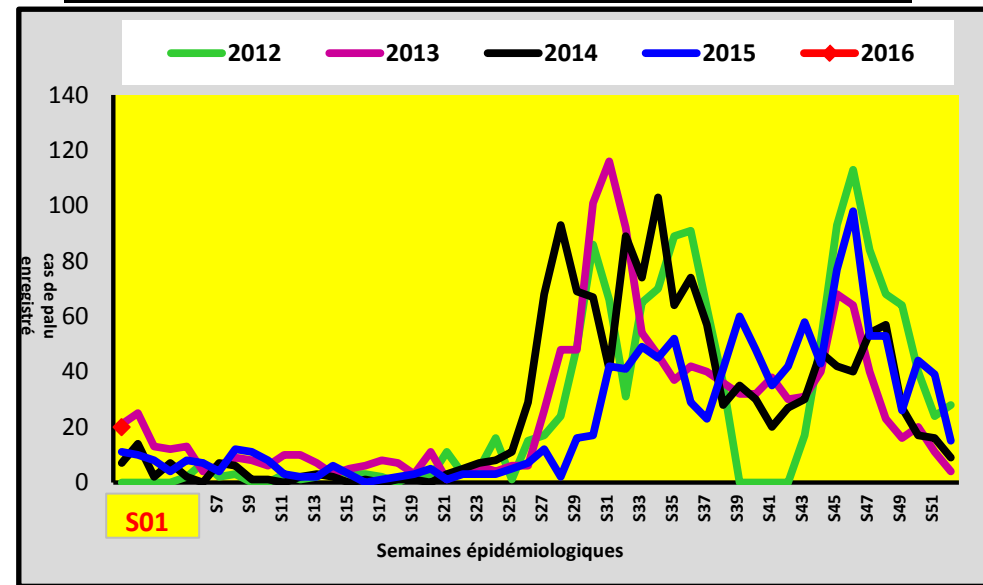
DISTRICT SANITAIRE DE KEDOUGOU



Poste de santé de BANDAFASSI



Poste de santé de TOMBORONKOTO

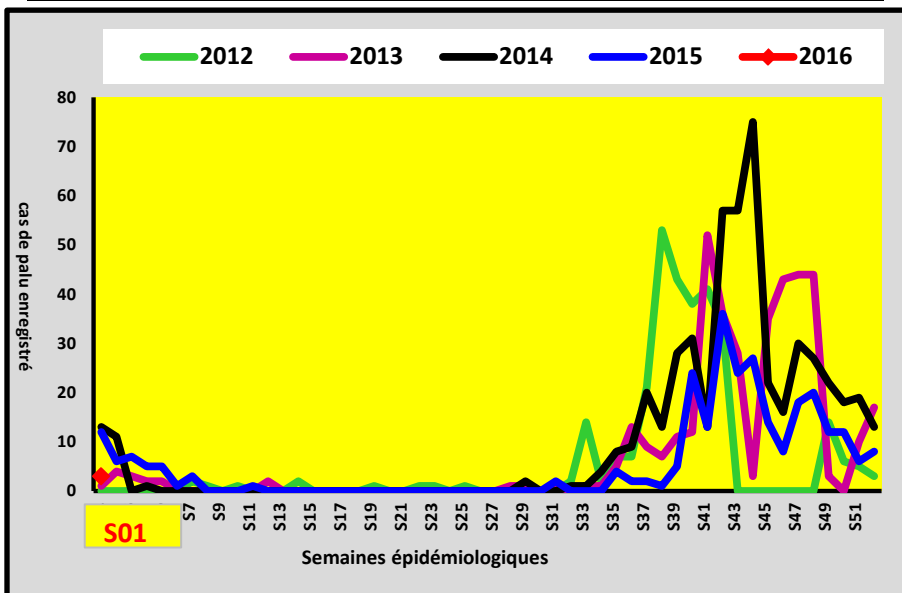




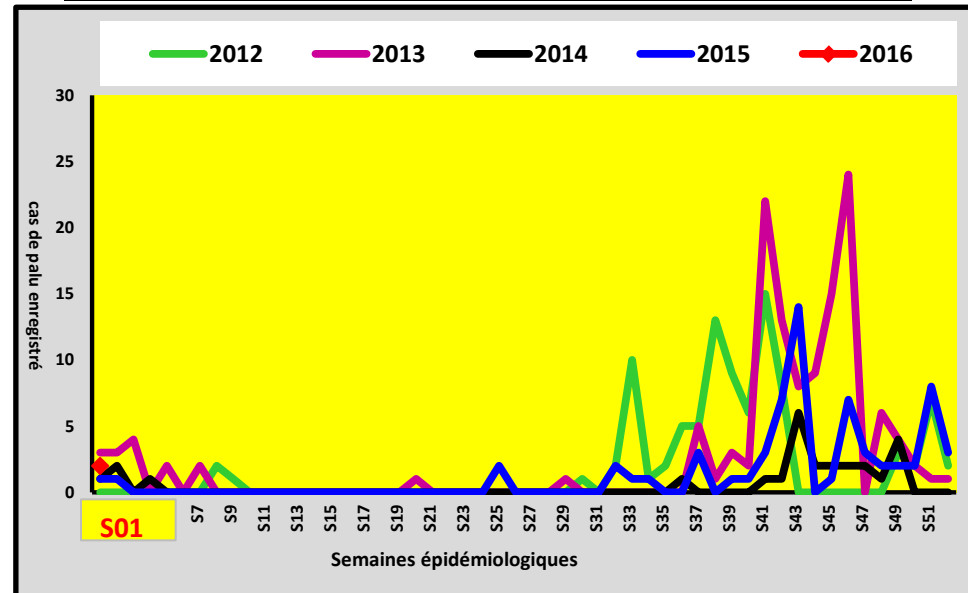
DISTRICT SANITAIRE DE GUEDEAWAYE



Poste de santé de DAROURAHMANE



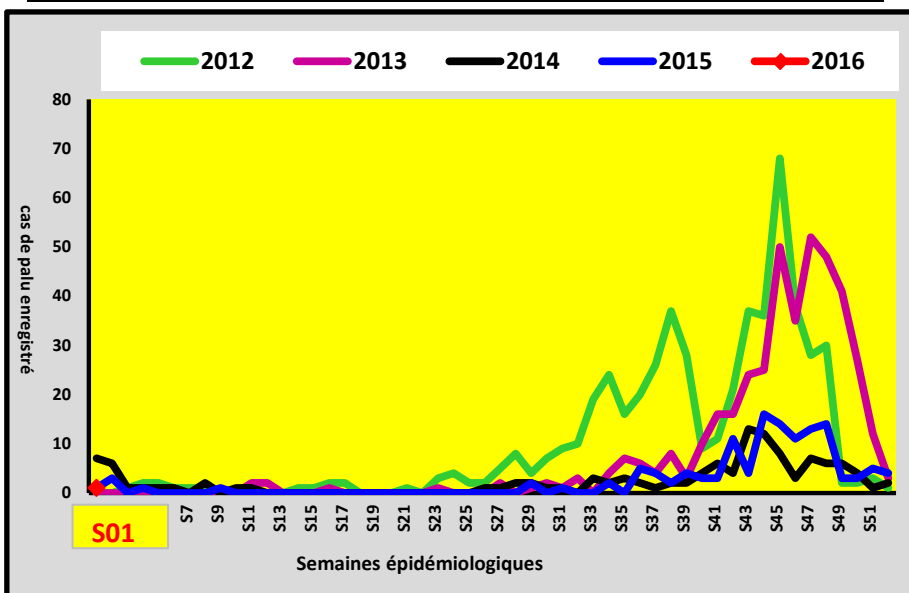
Poste de santé de HAMO 5



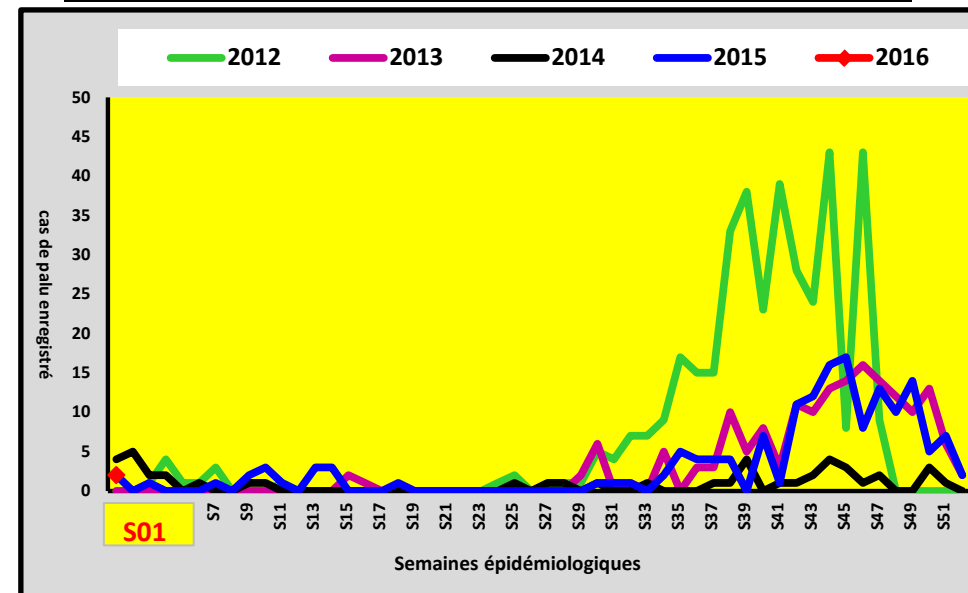
DISTRICT SANITAIRE DE MBAO



Poste de santé de THIAROYE GARE



Poste de santé de THIAROYE SUR MER

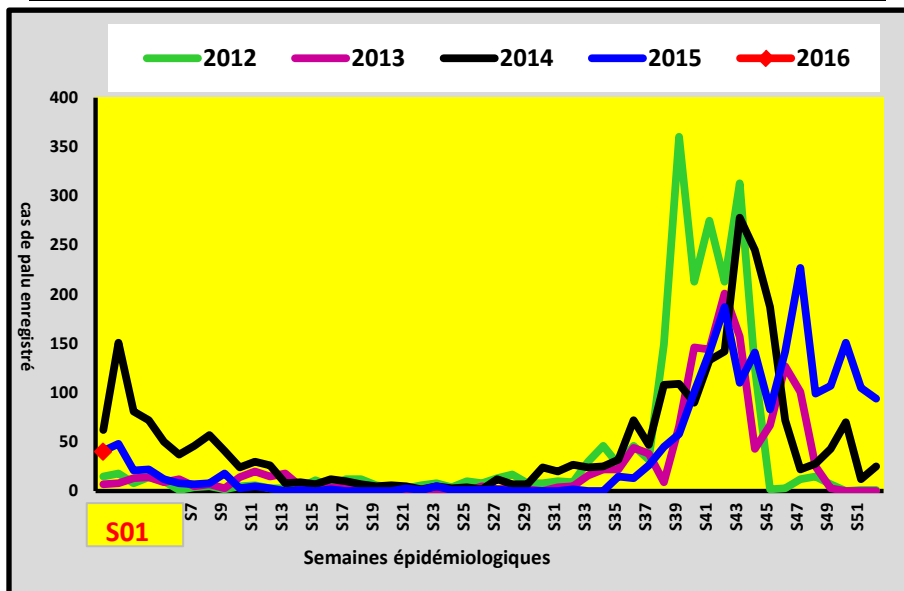




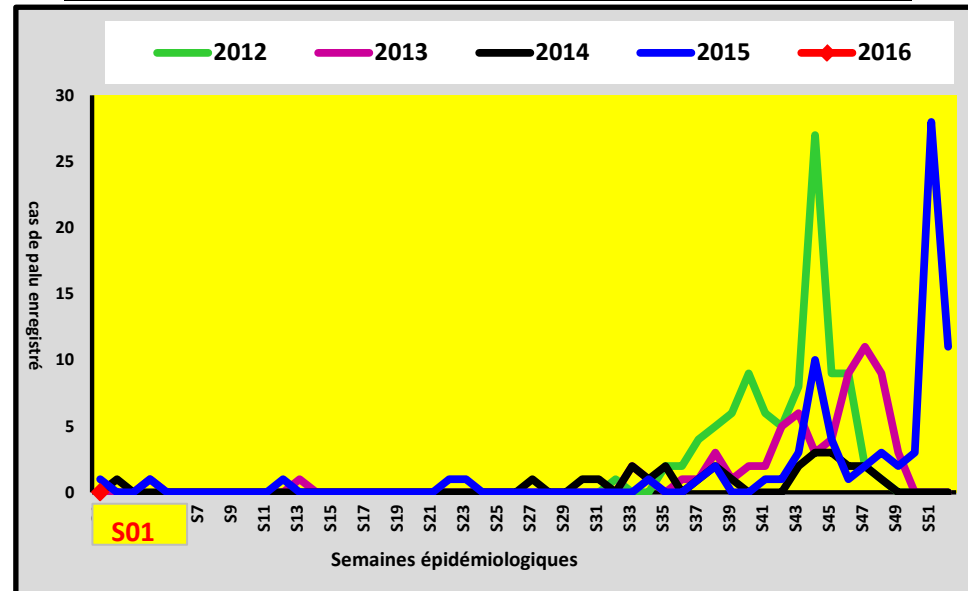
DISTRICT SANITAIRE DE DIOURBEL



Poste de santé de KEUR S. MBAYE SARR



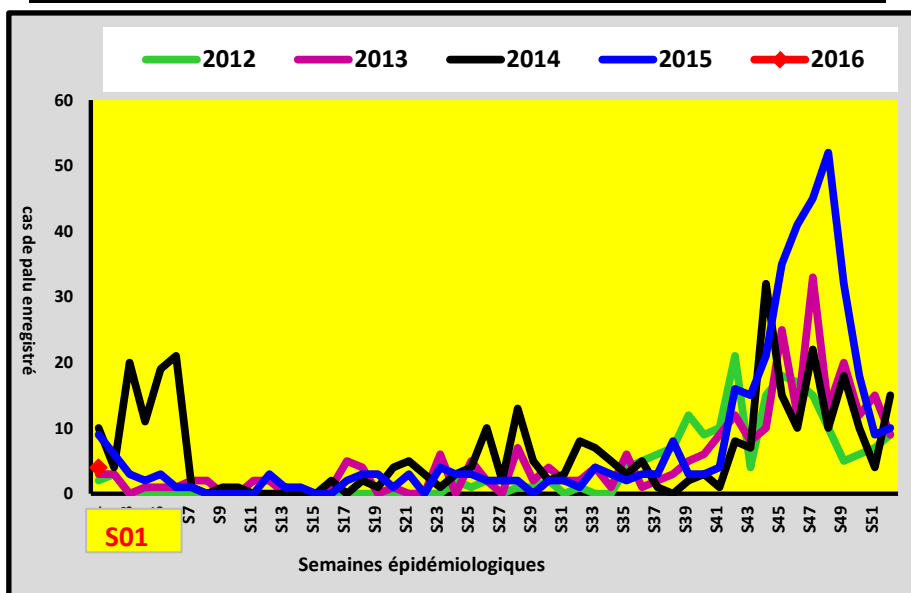
Poste de santé de GADE ESCALE



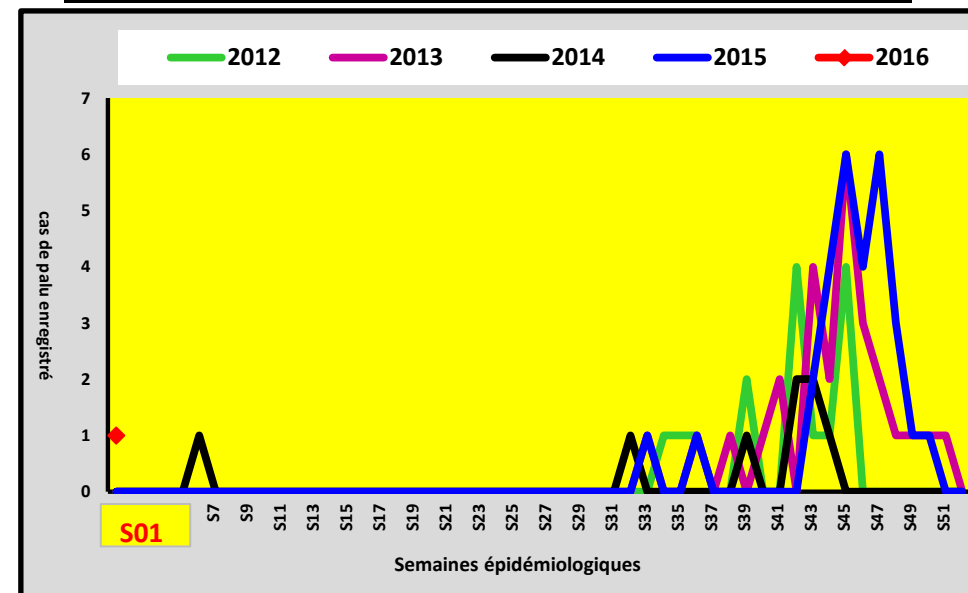
DISTRICT SANITAIRE DE DIOULOULOU



Poste de santé de KAFOUNTINE



Poste de santé de DAROU KHAIRI





Surveillance sentinelle dans les zones **CPS** : Chimio-prévention du Paludisme Saisonnier

Mise en œuvre dans 4 régions du Sénégal : Tamba, Kédougou, Kolda et Sédhiou.

Cibles : Enfants agés de 3 mois à 120 mois

4 Passages Réalisés en 2015 : juillet, FinAoût, Octobre et Novembre



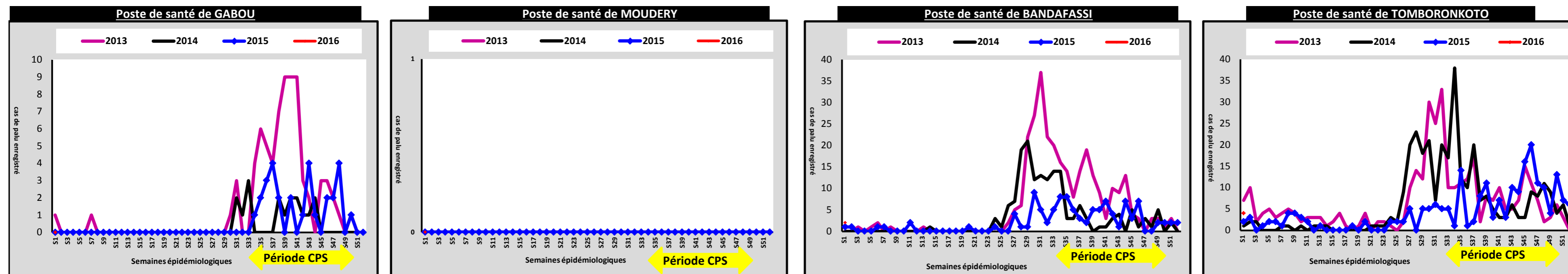
4 Passages prévus en 2016 : Fin Juillet, Fin Août, Octobre et Novembre pour le Région de Kédougou (Sites Tomboronkoto et Bandafassi).

3 Passages prévus en 2016 : Fin Août, Octobre et Novembre pour les régions de Tamba (Sites Moudery et Gabou), Kolda et Sédhiou.

Nombre de cas de paludisme enregistrés dans les sites des zones CPS à la **Semaine 01_2015** : du 04 au 10 Janvier 2016

Region	District	Sites	Enfants de - 5 Ans				Patients Agés de 5 ans à 10 Ans				Patients Agés de Plus de 10 Ans				TOTAL				
			Nombre Total de cas vus (toutes affections confondues)	* Nombre de cas Suspect. de paludisme	Nombre de Tests (TDR) réalisés	Nombre de cas de paludisme confirmé	Nombre Total de cas vus (toutes affections confondues)	* Nombre de cas Suspect. de paludisme	Nombre de Tests (TDR) réalisés	Nombre de cas de paludisme confirmé	Nombre Total de cas vus (toutes affections confondues)	* Nombre de cas Suspect. de paludisme	Nombre de Tests (TDR) réalisés	Nombre de cas de paludisme confirmé	Nombre Total de cas vus (toutes affections confondues)	* Nombre de cas Suspect. de paludisme (A)	Nombre de Tests (TDR) réalisés (B)	Nombre de cas de paludisme confirmé (P)	Pourcentage Cas chez les 0 - 10 Ans / Total Cas
TAMBA	BAKEL	GABOU	25	1	1	0	20	2	2	1	217	10	10	4	262	13	13	5	20%
		MOUDERY	21	5	5	0	13	0	0	0	82	3	3	0	116	8	8	0	NA
KEDOUGOU	KEDOUGOU	BANDAFASSI	9	3	3	2	5	2	2	1	34	11	11	5	48	16	16	8	38%
		TOMBORONKOTO	19	7	7	4	10	7	7	6	44	13	13	10	73	27	27	20	50%

Evolution comparée des CAS de Paludisme chez les moins de 5 ans enregistrés par SITE à la **semaine 01** de 2013 à 2016



Evolution comparée des CAS de Paludisme chez les 5 à 10 ans enregistrés par SITE à la **semaine 01** de 2013 à 2016

